



**ALCALDÍA MAYOR  
DE BOGOTÁ D.C.**  
SECRETARÍA DE HACIENDA

**SEGUIMIENTO CONSOLIDADO DE RESERVAS PRESUPUESTALES  
JULIO DE 2015**

**DIRECCION DISTRITAL DE PRESUPUESTO  
SUBDIRECCION DE FINANZAS DISTRITALES**

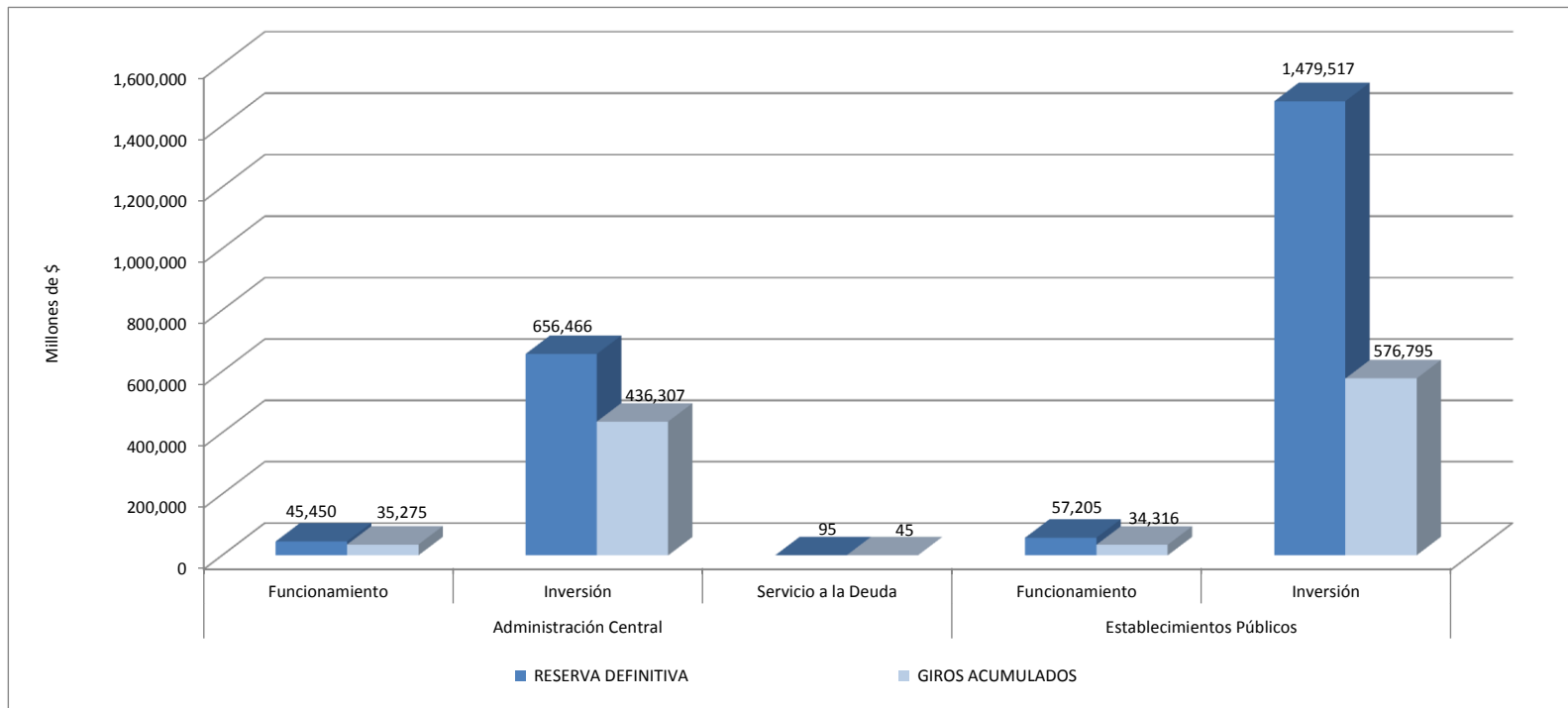
Fuente: Sistema de Presupuesto - PREDIS



**BOGOTÁ  
HUMANANA**

**INFORME CONSOLIDADO SEGUIMIENTO DE RESERVAS PRESUPUESTALES  
JULIO DE 2015  
EN MILLONES DE \$**

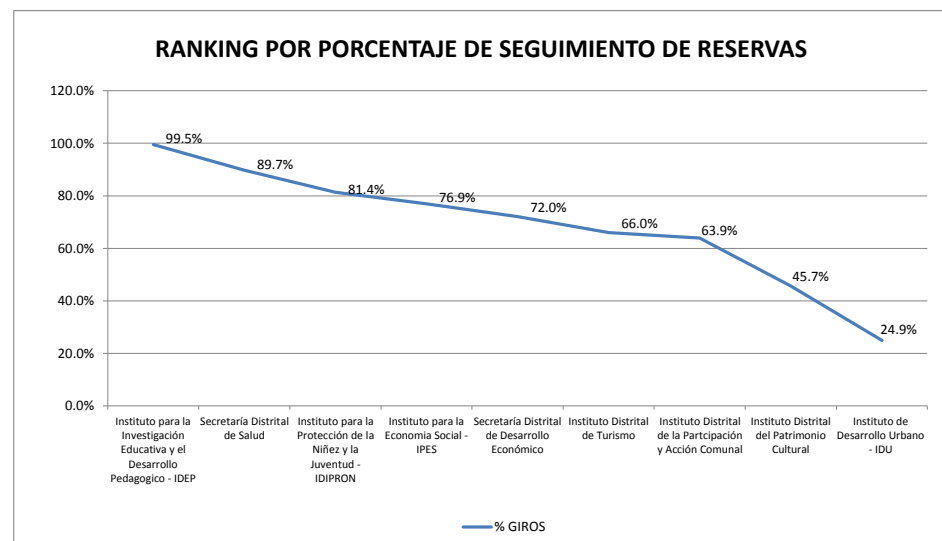
	RESERVA DEFINITIVA	GIROS A JULIO	% CUMPLIMIENTO
<b>Administración Central</b>	<b>702,010</b>	<b>471,627</b>	<b>67.2%</b>
Funcionamiento	45,450	35,275	77.6%
Inversión	656,466	436,307	66.5%
Servicio a la Deuda	95	45	47.2%
<b>Establecimientos Públicos, Contraloría y Universidad</b>	<b>1,536,722</b>	<b>611,111</b>	<b>39.8%</b>
Funcionamiento	57,205	34,316	60.0%
Inversión	1,479,517	576,795	39.0%
<b>Total general</b>	<b>2,238,732</b>	<b>1,082,738</b>	<b>48.4%</b>



Elaboró: SDH-DDP-SFD  
Fuente: Sistema PREDIS

**INFORME CONSOLIDADO SEGUIMIENTO DE RESERVAS PRESUPUESTALES  
A JULIO 2015  
EN MILLONES DE \$**

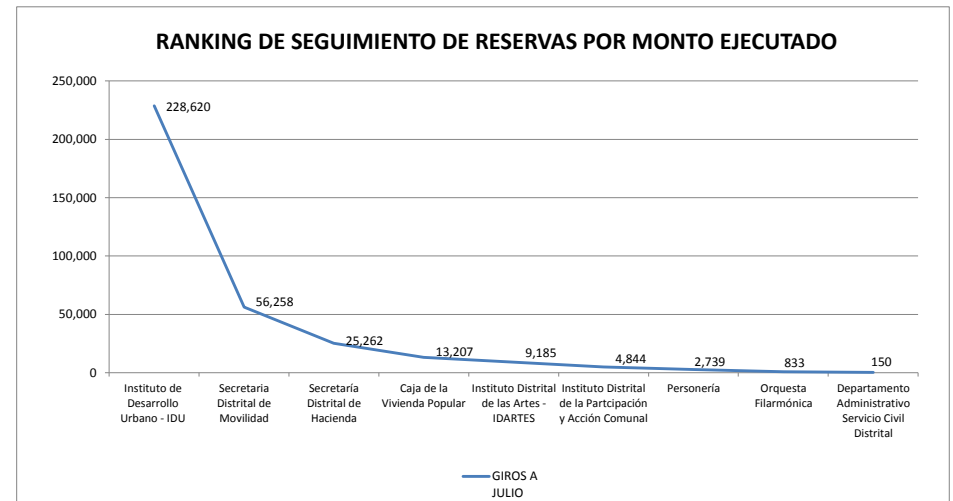
ENTIDAD	RESERVA DEFINITIVA	GIROS A JULIO	% GIROS
Instituto para la Investigación Educativa y el Desarrollo Pedagógico - IDEP	585	582	99.5%
Departamento Administrativo de la Defensoría del Espacio Público	2,015	1,935	96.0%
Instituto Distrital de las Artes - IDARTES	9,796	9,185	93.8%
Personería	2,997	2,739	91.4%
Secretaría Distrital de Salud	919	825	89.7%
Orquesta Filarmónica	956	833	87.1%
Secretaría Distrital Planeación	3,216	2,696	83.8%
Veeduría	797	656	82.3%
Secretaría General	39,215	32,181	82.1%
Instituto para la Protección de la Niñez y la Juventud - IDIPRON	15,157	12,335	81.4%
Secretaría Distrital de Cultura, Recreación y Deporte	2,093	1,690	80.7%
Jardín Botánico José Celestino Mutis	9,011	7,233	80.3%
Secretaría Distrital de Integración Social	172,028	137,516	79.9%
Secretaría Distrital de la Mujer	12,655	10,053	79.4%
Instituto para la Economía Social - IPES	20,980	16,141	76.9%
Secretaría Distrital de Movilidad	73,708	56,258	76.3%
Secretaría Distrital de Hacienda	33,332	25,262	75.8%
Unidad Administrativa Especial Cuerpo Oficial de Bomberos	11,066	8,248	74.5%
Caja de la Vivienda Popular	17,964	13,207	73.5%
Secretaría Distrital de Desarrollo Económico	8,721	6,281	72.0%
Fondo Financiero de Salud	209,691	147,391	70.3%
Unidad Administrativa Especial Catastro Distrital	6,710	4,647	69.3%
Secretaría Distrital de Ambiente	16,163	10,718	66.3%
Secretaría Distrital de Hábitat	31,239	20,640	66.1%
Instituto Distrital de Turismo	6,114	4,037	66.0%
Departamento Administrativo Servicio Civil Distrital	230	150	65.3%
Fundación Gilberto Alzate Avendaño	742	483	65.0%
Fondo de Vigilancia y Seguridad	58,906	38,177	64.8%
Instituto Distrital de Recreación y Deporte -IDRD	44,288	28,598	64.6%
Instituto Distrital de la Participación y Acción Comunal	7,579	4,844	63.9%
Contraloría de Bogotá	6,397	3,850	60.2%
Secretaría Distrital de Gobierno	19,025	11,261	59.2%
Secretaría de Educación del Distrito	272,590	142,519	52.3%
Unidad Administrativa Especial de Rehabilitación y Mantenimiento Vial	78,730	38,237	48.6%
Instituto Distrital del Patrimonio Cultural	9,340	4,269	45.7%
Instituto Distrital de Gestión de Riesgos y Cambio Climático - IDIGER	39,560	17,393	44.0%
Unidad Administrativa Especial de Servicios Públicos	50,449	21,427	42.5%
Fondo de Prestaciones Económicas, Cesantías y Pensiones - FONCEP	5,542	2,139	38.6%
Universidad Distrital	20,074	7,485	37.3%
Instituto de Desarrollo Urbano - IDU	918,150	228,620	24.9%
<b>Total general</b>	<b>2,238,732</b>	<b>1,082,738</b>	<b>48.4%</b>



Elaboró: SDH-DDP-SFD  
Fuente: Sistema PREDIS

**INFORME CONSOLIDADO SEGUIMIENTO DE RESERVAS PRESUPUESTALES  
A JULIO 2015  
EN MILLONES DE \$**

ENTIDAD	RESERVA DEFINITIVA	GIROS A JULIO	% GIROS	PUESTO MONTO GIRADO
Instituto de Desarrollo Urbano - IDU	918,150	228,620	24.9%	1
Fondo Financiero de Salud	209,691	147,391	70.3%	2
Secretaría de Educación del Distrito	272,590	142,519	52.3%	3
Secretaría Distrital de Integración Social	172,028	137,516	79.9%	4
Secretaría Distrital de Movilidad	73,708	56,258	76.3%	5
Unidad Administrativa Especial de Rehabilitación y Mantenimiento Vial	78,730	38,237	48.6%	6
Fondo de Vigilancia y Seguridad	58,906	38,177	64.8%	7
Secretaría General	39,215	32,181	82.1%	8
Instituto Distrital de Recreación y Deporte -IDRD	44,288	28,598	64.6%	9
Secretaría Distrital de Hacienda	33,332	25,262	75.8%	10
Unidad Administrativa Especial de Servicios Públicos	50,449	21,427	42.5%	11
Secretaría Distrital de Hábitat	31,239	20,640	66.1%	12
Instituto Distrital de Gestión de Riesgos y Cambio Climático - IDIGER	39,560	17,393	44.0%	13
Instituto para la Economía Social - IPES	20,980	16,141	76.9%	14
Caja de la Vivienda Popular	17,964	13,207	73.5%	15
Instituto para la Protección de la Niñez y la Juventud - IDIPRON	15,157	12,335	81.4%	16
Secretaría Distrital de Gobierno	19,025	11,261	59.2%	17
Secretaría Distrital de Ambiente	16,163	10,718	66.3%	18
Secretaría Distrital de la Mujer	12,655	10,053	79.4%	19
Instituto Distrital de las Artes - IDARTES	9,796	9,185	93.8%	20
Unidad Administrativa Especial Cuerpo Oficial de Bomberos	11,066	8,248	74.5%	21
Universidad Distrital	20,074	7,485	37.3%	22
Jardín Botánico Jose Celestino Mutis	9,011	7,233	80.3%	23
Secretaría Distrital de Desarrollo Económico	8,721	6,281	72.0%	24
Instituto Distrital de la Participación y Acción Comunal	7,579	4,844	63.9%	25
Unidad Administrativa Especial Catastro Distrital	6,710	4,647	69.3%	26
Instituto Distrital del Patrimonio Cultural	9,340	4,269	45.7%	27
Instituto Distrital de Turismo	6,114	4,037	66.0%	28
Contraloría de Bogotá	6,397	3,850	60.2%	29
Personería	2,997	2,739	91.4%	30
Secretaría Distrital Planeación	3,216	2,696	83.8%	31
Fondo de Prestaciones Economicas, Cesantias y Pensiones - FONCEP	5,542	2,139	38.6%	32
Departamento Administrativo de la Defensoría del Espacio Público	2,015	1,935	96.0%	33
Secretaría Distrital de Cultura, Recreación y Deporte	2,093	1,690	80.7%	34
Orquesta Filarmónica	956	833	87.1%	35
Secretaría Distrital de Salud	919	825	89.7%	36
Veeduría	797	656	82.3%	37
Instituto para la Investigación Educativa y el Desarrollo Pedagógico - IDEP	585	582	99.5%	38
Fundación Gilberto Alzate Avendaño	742	483	65.0%	39
Departamento Administrativo Servicio Civil Distrital	230	150	65.3%	40
<b>Total general</b>	<b>2,238,732</b>	<b>1,082,738</b>	<b>48.4%</b>	



Elaboró: SDH-DDP-SFD  
Fuente: Sistema PREDIS