



SECRETARÍA DISTRITAL DE HACIENDA

**EJECUCIÓN PRESUPUESTAL
INVERSIÓN DIRECTA
DISTRITO CAPITAL**

**INFORME SEMANAL
A 25 DE AGOSTO DE 2022**

**DIRECCION DISTRITAL DE PRESUPUESTO
SUBDIRECCION DE FINANZAS DISTRITALES**

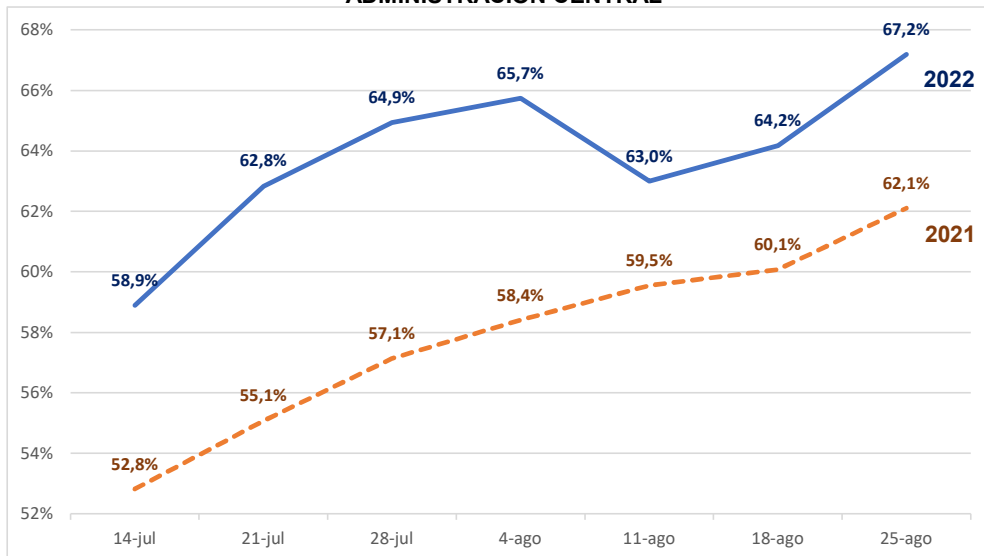
Fuente: Sistema de Presupuesto Distrital "BogData".

Carrera 30 No. 25-90
Código Postal 111311
PBX: (571) 338 5000
Información: Línea 195
www.haciendabogota.gov.co
contactenos@shd.gov.co
Nit. 899.999.061-9
Bogotá, Distrito Capital – Colombia

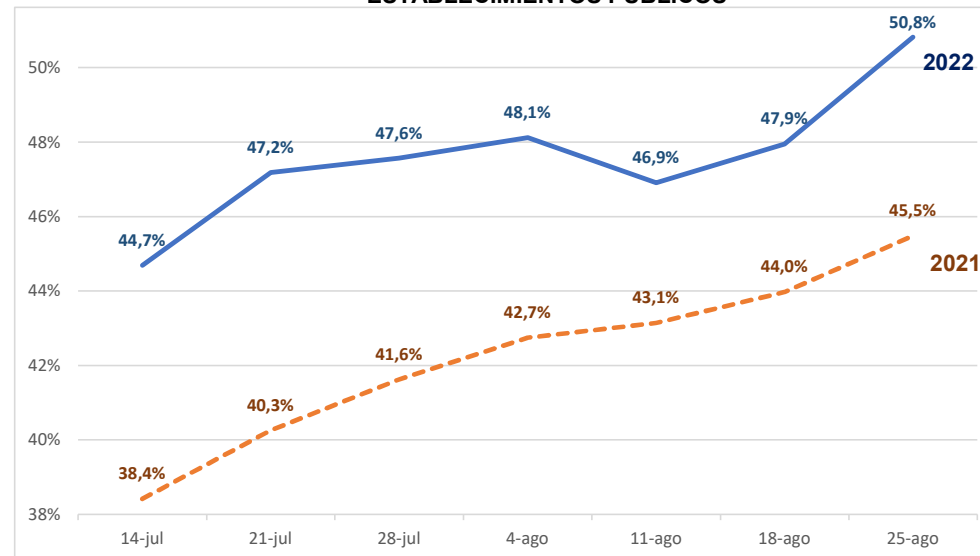


DINAMICA DE LA EJECUCIÓN PRESUPUESTAL DE LA INVERSIÓN DIRECTA Presupuesto comprometido

ADMINISTRACIÓN CENTRAL

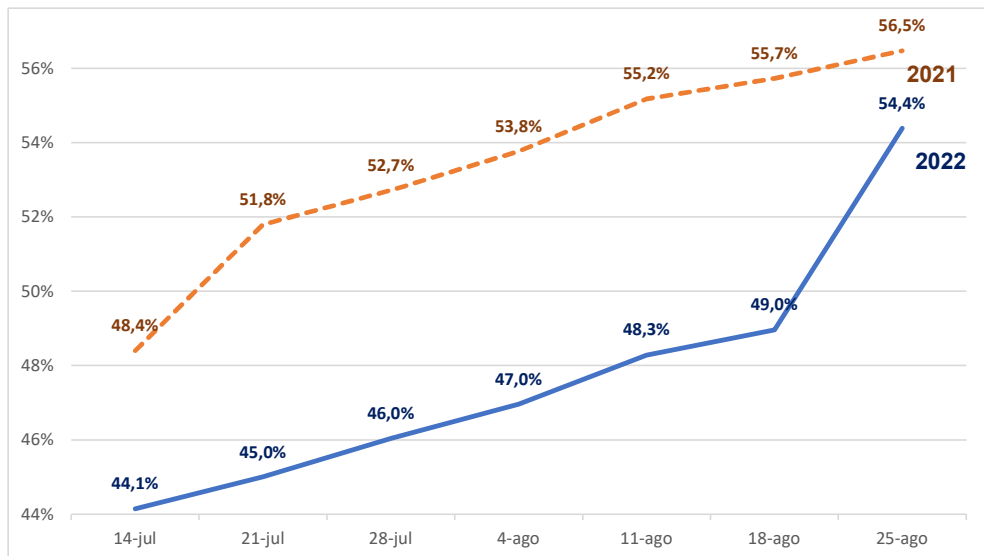


ESTABLECIMIENTOS PÚBLICOS

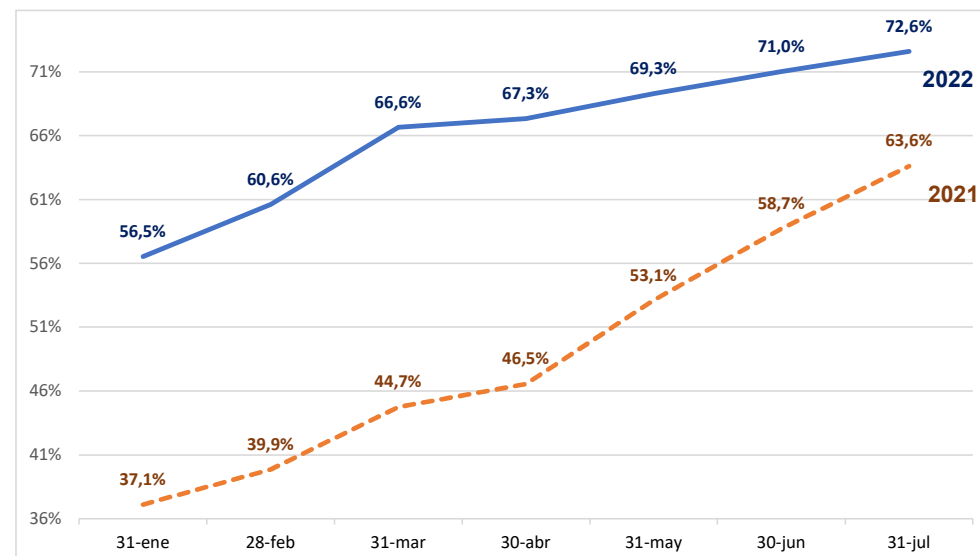


Nota: En la semana del 11 de agosto se reduce la ejecución por una adición presupuestal. Decreto 320 de agosto 5 de 2022.

FONDOS DE DESARROLLO LOCAL



EMPRESAS INDUSTRIALES Y COMERCIALES DEL DISTRITO



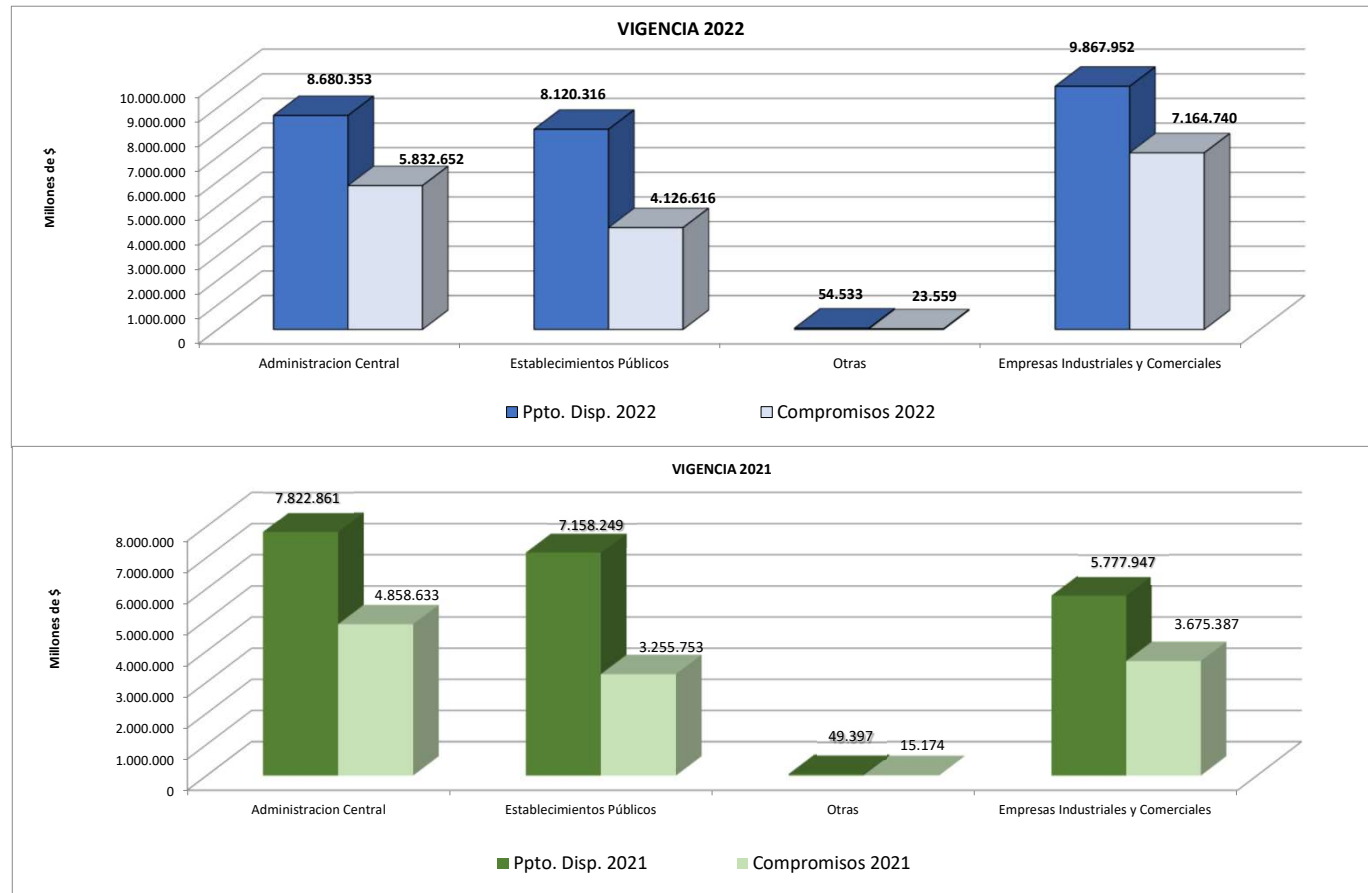
COMPARATIVO RESUMEN EJECUCIÓN PRESUPUESTAL
INFORME SEMANAL EJECUCIÓN PRESUPUESTAL DE LA INVERSIÓN DIRECTA
A 25 DE AGOSTO DE 2022
EN MILLONES DE PESOS

GRUPO	EJECUCIÓN INVERSIÓN DIRECTA								Variaciones			
	2 0 2 1			2 0 2 2			Saldo por Ejecutar	Presupuesto		Compromisos		
	Aprop. Disp.	Total	%	Aprop. Disp.	Total	%		\$	%	\$	%	
	26-ago	Compromisos	Ejec.	25-ago	Compromisos	Ejec.						
ADMINISTRACIÓN CENTRAL	7.822.861	4.858.633	62,1%	8.680.353	5.832.652	67,2%	2.847.701	857.492	11,0%	974.019	20,0%	
ESTABLECIMIENTOS PÚBLICOS	7.158.249	3.255.753	45,5%	8.120.316	4.126.616	50,8%	3.993.700	962.067	13,4%	870.863	26,7%	
OTRAS (1)	49.397	15.174	30,7%	54.533	23.559	43,2%	30.975	5.136	10,4%	8.384	55,3%	
TOTAL PRESUPUESTO ANUAL	15.030.508	8.129.560	54,1%	16.855.203	9.982.827	59,2%	6.872.375	1.824.695	12,1%	1.853.267	22,8%	
EMPRESAS INDUSTRIALES Y COMERCIALES	5.777.947	3.675.387	63,6%	9.867.952	7.164.740	72,6%	2.703.212	4.090.005	70,8%	3.489.353	94,9%	
TOTAL ENTIDADES DISTRITALES	20.808.454	11.804.947	56,7%	26.723.155	17.147.567	64,2%	9.575.588	5.914.700	28,4%	5.342.620	45,3%	
FONDOS DE DESARROLLO LOCAL	909.602	513.654	56,5%	1.245.326	677.243	54,4%	568.083	335.724	36,9%	163.590	31,8%	
ENTIDADES DISTRITALES CON FDL	21.718.056	12.318.601	56,7%	27.968.481	17.824.811	63,7%	10.143.670	6.250.425	28,8%	5.506.210	44,7%	

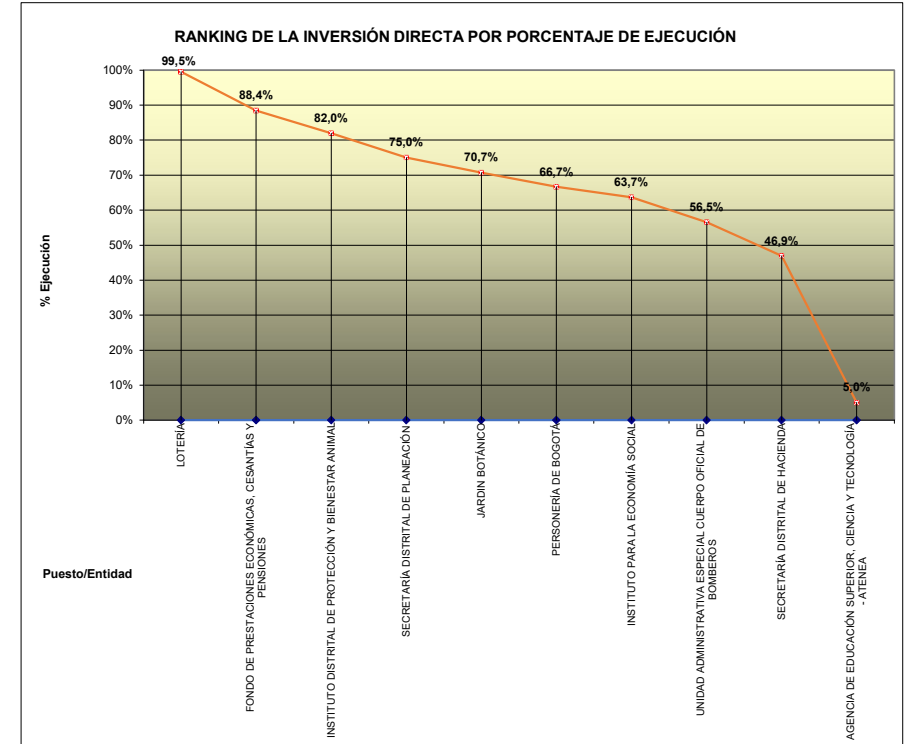
Elaboró: SDH-DDP-SFD.

(1) Otras: Comprende la Contraloría y Universidad.

Nota: Se incluye la ejecución de las Empresas Industriales y Comerciales a julio 31 de 2022.



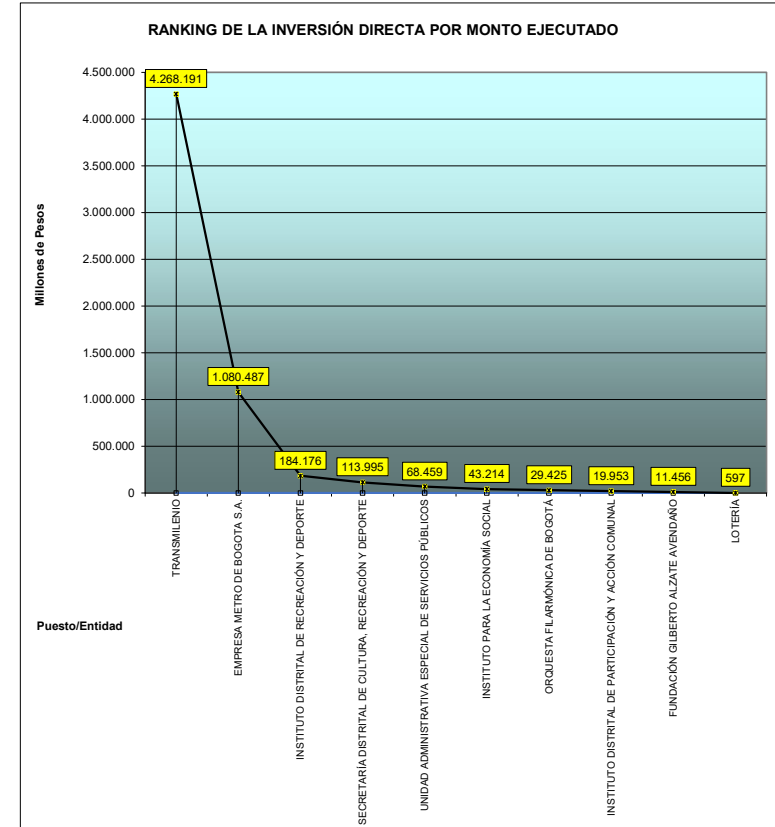
ENTIDAD	APROPIACIÓN DISPONIBLE	EJEC. PRESUP	AUTORIZ. GIRO	PUESTO % EJEC.
LOTERÍA	600	99,5%	46,4%	1
SECRETARÍA JURIDICA DISTRITAL	9.871	90,7%	48,4%	2
DEPARTAMENTO ADITIVO DE LA DEFENSORÍA ESPACIO PUBLICO	27.349	89,5%	46,7%	3
EMPRESA METRO DE BOGOTÁ S.A.	1.217.690	88,7%	15,1%	4
FONDO DE PRESTACIONES ECONÓMICAS, CESANTÍAS Y PENSIONES	5.243	88,4%	41,4%	5
ORQUESTA FILARMÓNICA DE BOGOTÁ	33.580	87,6%	47,1%	6
UNIDAD ADMINISTRATIVA ESPECIAL DE CATASTRO	59.554	85,5%	41,4%	7
SECRETARÍA DISTRITAL DE LA MUJER	98.278	85,1%	42,1%	8
INSTITUTO DISTRITAL DE PARTICIPACIÓN Y ACCIÓN COMUNAL	23.605	84,5%	49,6%	9
INSTITUTO DISTRITAL DE PROTECCIÓN Y BIENESTAR ANIMAL	27.837	82,0%	42,1%	10
INSTITUTO DISTRITAL DE PATRIMONIO CULTURAL	29.192	81,4%	47,4%	11
SECRETARÍA GENERAL	105.651	81,3%	44,1%	12
DEPARTAMENTO ADMINISTRATIVO DEL SERVICIO CIVIL	5.000	81,2%	44,4%	13
UNIDAD ADITIVA ESPECIAL DE REHABILITACIÓN Y MANTO. VIAL	185.489	79,5%	41,4%	14
SECRETARÍA DISTRITAL DE PLANEACIÓN	62.175	75,0%	38,5%	15
EMPRESA DE ACUEDUCTO Y ALCANTARILLADO DE BOGOTÁ	2.366.948	75,0%	16,3%	15
SECRETARÍA DISTRITAL DE GOBIERNO	95.214	74,1%	47,1%	16
INSTITUTO DISTRITAL DE LAS ARTES	174.887	72,2%	39,2%	17
VEEDURÍA DISTRITAL	2.500	71,7%	43,4%	18
FUNDACIÓN GILBERTO ALZATE AVENDAÑO	16.107	71,1%	42,0%	19
JARDIN BOTÁNICO	56.203	70,7%	41,7%	20
SECRETARÍA DISTRITAL DE INTEGRACIÓN SOCIAL	1.293.419	70,2%	39,8%	21
TRANSMILENIO	6.194.393	68,9%	31,6%	22
SECRETARÍA DE EDUCACIÓN DEL DISTRITO	5.053.499	68,8%	53,9%	23
INSTITUTO DISTRITAL PARA LA PROTECCIÓN DE LA NIÑEZ Y LA JUVENTUD	99.466	67,7%	40,9%	24
PERSONERÍA DE BOGOTÁ	8.000	66,7%	35,6%	25
CONTRALORÍA DISTRITAL	17.496	65,8%	44,5%	26
SECRETARÍA DISTRITAL DE CULTURA, RECREACIÓN Y DEPORTE	176.895	64,4%	41,2%	27
INSTITUTO PARA LA INVESTIGACION EDUCATIVA Y EL DESARROLLO PEDAG	5.875	64,3%	39,8%	28
SECRETARÍA DISTRITAL DE MOVILIDAD	422.534	63,9%	28,0%	29
INSTITUTO PARA LA ECONOMÍA SOCIAL	67.876	63,7%	34,8%	30
FONDO FINANCIERO DE SALUD	3.339.860	63,6%	51,3%	31
INSTITUTO DISTRITAL DE GESTIÓN DE RIESGOS Y CAMBIO CLIMATICO	29.342	63,6%	29,2%	31
CANAL CAPITAL	13.182	61,2%	29,1%	32
SECRETARÍA DISTRITAL DE SEGURIDAD, CONVIVENCIA Y JUSTICIA	538.628	59,4%	22,6%	33
SECRETARÍA DISTRITAL DEL HABITAT	247.016	59,2%	38,0%	34
UNIDAD ADMINISTRATIVA ESPECIAL CUERPO OFICIAL DE BOMBEROS	56.000	56,5%	28,4%	35
SECRETARÍA DISTRITAL DE AMBIENTE	173.985	51,5%	26,6%	36
CAJA DE LA VIVIENDA POPULAR	93.564	51,2%	36,5%	37
INSTITUTO DISTRITAL DE TURISMO	23.621	50,8%	25,5%	38
SECRETARÍA DISTRITAL DE DESARROLLO ECONÓMICO	239.653	47,6%	19,2%	39
SECRETARÍA DISTRITAL DE HACIENDA	64.688	46,9%	15,3%	40
INSTITUTO DISTRITAL DE RECREACIÓN Y DEPORTE	416.568	44,2%	23,8%	41
UNIDAD ADMINISTRATIVA ESPECIAL DE SERVICIOS PÚBLICOS	155.283	44,1%	16,9%	42
EMPRESA DE RENOVACIÓN Y DESARROLLO URBANO	75.139	44,0%	22,4%	43
INSTITUTO DE DESARROLLO URBANO	2.743.837	38,4%	10,4%	44
UNIVERSIDAD DISTRITAL	37.037	32,5%	1,7%	45
AGENCIA DE EDUCACIÓN SUPERIOR, CIENCIA Y TECNOLOGÍA - ATENEA	533.329	5,0%	2,8%	46
Total general	26.723.155	64,2%	33,7%	



64,2%

Para agosto 25 (semana 34) todos los que tienen Ejecución Presupuestal igual o superior a 65,38% se ven en verde, entre 52,31 y 65,37% en amarillo y menores o iguales a 52,30% en rojo.

ENTIDAD	APROPIACION		EJEC. PRESUP.	AUTORIZ. GIRO	MONTO EJEC.
	DISPONIBLE	MONTO EJECUTADO			
TRANSMILENIO	6.194.393	4.268.191	68,9%	31,6%	1
SECRETARÍA DE EDUCACIÓN DEL DISTRITO	5.053.499	3.477.141	68,8%	53,9%	2
FONDO FINANCIERO DE SALUD	3.339.860	2.124.550	63,6%	51,3%	3
EMPRESA DE ACUEDUCTO Y ALCANTARILLADO DE BOGOTÁ	2.366.948	1.774.339	75,0%	16,3%	4
EMPRESA METRO DE BOGOTÁ S.A.	1.217.690	1.080.487	88,7%	15,1%	5
INSTITUTO DE DESARROLLO URBANO	2.743.837	1.053.351	38,4%	10,4%	6
SECRETARÍA DISTRITAL DE INTEGRACIÓN SOCIAL	1.293.419	908.060	70,2%	39,8%	7
SECRETARÍA DISTRITAL DE SEGURIDAD, CONVIVENCIA Y JUSTICIA	538.628	320.046	59,4%	22,6%	8
SECRETARÍA DISTRITAL DE MOVILIDAD	422.534	270.037	63,9%	28,0%	9
INSTITUTO DISTRITAL DE RECREACIÓN Y DEPORTE	416.568	184.176	44,2%	23,8%	10
UNIDAD ADTIVA ESPECIAL DE REHABILITACIÓN Y MANTO. VIAL	185.489	147.526	79,5%	41,4%	11
SECRETARÍA DISTRITAL DEL HABITAT	247.016	146.207	59,2%	38,0%	12
INSTITUTO DISTRITAL DE LAS ARTES	174.887	126.269	72,2%	39,2%	13
SECRETARÍA DISTRITAL DE DESARROLLO ECONÓMICO	239.653	114.123	47,6%	19,2%	14
SECRETARÍA DISTRITAL DE CULTURA, RECREACIÓN Y DEPORTE	176.895	113.995	64,4%	41,2%	15
SECRETARÍA DISTRITAL DE AMBIENTE	173.985	89.581	51,5%	26,6%	16
SECRETARÍA GENERAL	105.651	85.920	81,3%	44,1%	17
SECRETARÍA DISTRITAL DE LA MUJER	98.278	83.680	85,1%	42,1%	18
SECRETARÍA DISTRITAL DE GOBIERNO	95.214	70.566	74,1%	47,1%	19
UNIDAD ADMINISTRATIVA ESPECIAL DE SERVICIOS PÚBLICOS	155.283	68.459	44,1%	16,9%	20
INSTITUTO DISTRITAL PARA LA PROTECCIÓN DE LA NIÑEZ Y LA JUVENTUD	99.466	67.343	67,7%	40,9%	21
UNIDAD ADMINISTRATIVA ESPECIAL DE CATASTRO	59.554	50.891	85,5%	41,4%	22
CAJA DE LA VIVIENDA POPULAR	93.564	47.885	51,2%	36,5%	23
SECRETARÍA DISTRITAL DE PLANEACIÓN	62.175	46.634	75,0%	38,5%	24
INSTITUTO PARA LA ECONOMÍA SOCIAL	67.876	43.214	63,7%	34,8%	25
JARDIN BOTÁNICO	56.203	39.757	70,7%	41,7%	26
EMPRESA DE RENOVACIÓN Y DESARROLLO URBANO	75.139	33.055	44,0%	22,4%	27
UNIDAD ADMINISTRATIVA ESPECIAL CUERPO OFICIAL DE BOMBEROS	56.000	31.659	56,5%	28,4%	28
SECRETARÍA DISTRITAL DE HACIENDA	64.688	30.371	46,9%	15,3%	29
ORQUESTA FILARMÓNICA DE BOGOTÁ	33.580	29.425	87,6%	47,1%	30
AGENCIA DE EDUCACIÓN SUPERIOR, CIENCIA Y TECNOLOGÍA - ATENEA	533.329	26.708	5,0%	2,8%	31
DEPARTAMENTO ADTIVO DE LA DEFENSORÍA ESPACIO PÚBLICO	27.349	24.491	89,5%	46,7%	32
INSTITUTO DISTRITAL DE PATRIMONIO CULTURAL	29.192	23.754	81,4%	47,4%	33
INSTITUTO DISTRITAL DE PROTECCIÓN Y BIENESTAR ANIMAL	27.837	22.819	82,0%	42,1%	34
INSTITUTO DISTRITAL DE PARTICIPACIÓN Y ACCIÓN COMUNAL	23.605	19.953	84,5%	49,6%	35
INSTITUTO DISTRITAL DE GESTIÓN DE RIESGOS Y CAMBIO CLIMÁTICO	29.342	18.656	63,6%	29,2%	36
UNIVERSIDAD DISTRITAL	37.037	12.048	32,5%	1,7%	37
INSTITUTO DISTRITAL DE TURISMO	23.621	12.011	50,8%	25,5%	38
CONTRALORÍA DISTRITAL	17.496	11.511	65,8%	44,5%	39
FUNDACIÓN GILBERTO ALZATE AVENDAÑO	16.107	11.456	71,1%	42,0%	40
SECRETARÍA JURÍDICA DISTRITAL	9.871	8.955	90,7%	48,4%	41
CANAL CAPITAL	13.182	8.071	61,2%	29,1%	42
PERSONERÍA DE BOGOTÁ	8.000	5.334	66,7%	35,6%	43
FONDO DE PRESTACIONES ECONÓMICAS, CESANTÍAS Y PENSIONES	5.243	4.636	88,4%	41,4%	44
DEPARTAMENTO ADMINISTRATIVO DEL SERVICIO CIVIL	5.000	4.062	81,2%	44,4%	45
INSTITUTO PARA LA INVESTIGACIÓN EDUCATIVA Y EL DESARROLLO PEDAGÓGICO	5.875	3.779	64,3%	39,8%	46
VEEDURÍA DISTRITAL	2.500	1.792	71,7%	43,4%	47
LOTERÍA	600	597	99,5%	46,4%	48
Total general	26.723.155	17.147.567	64,2%	33,7%	



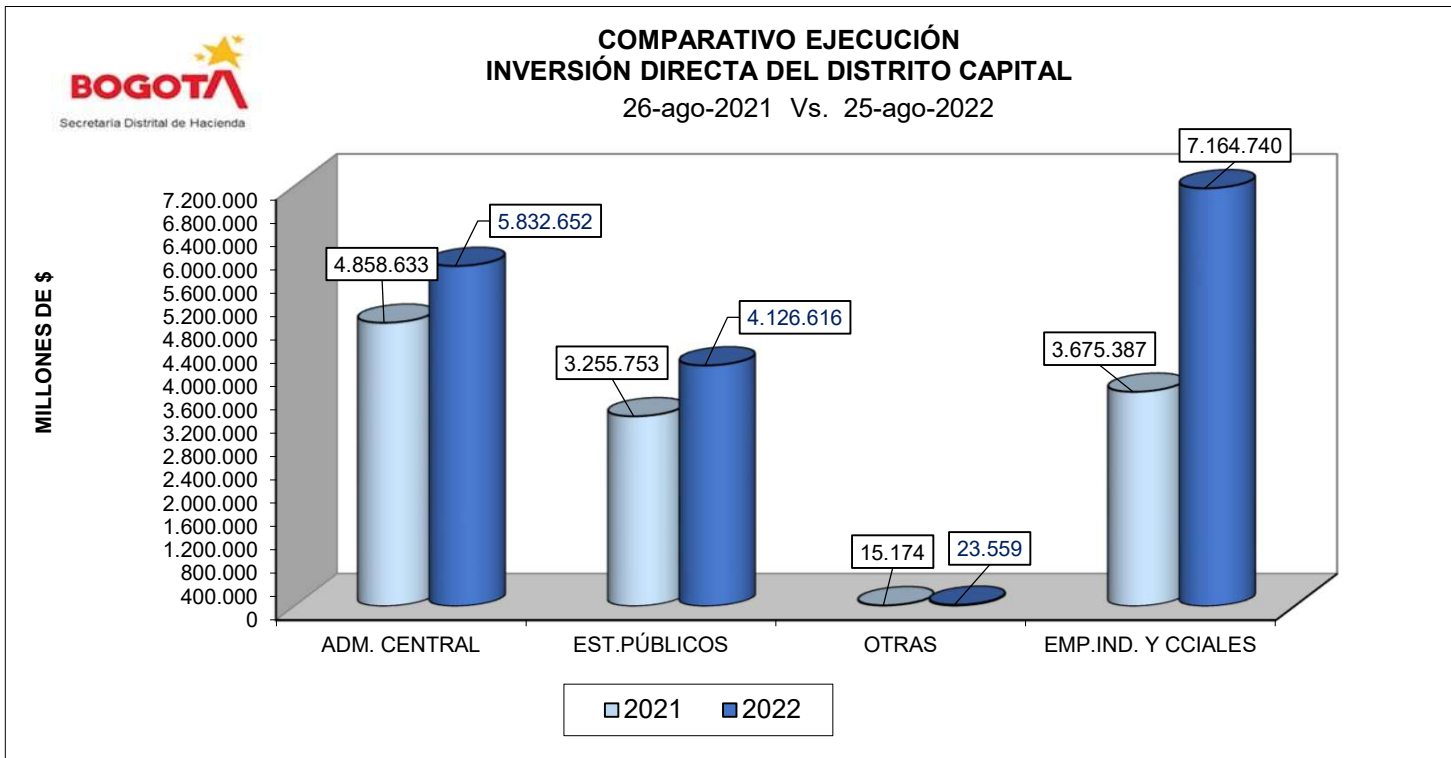
Para agosto 25 (semana 34) todos los que tienen Ejecución Presupuestal igual o superior a 65,38% se verán en verde, entre 52,31 y 65,37% en amarillo y menores o iguales a 52,30% en rojo.

**CONSOLIDADO GENERAL POR ENTIDADES
COMPARATIVO PRESUPUESTO COMPROMISOS**
A 25 DE AGOSTO DE 2022
EN MILLONES DE \$

ENTIDAD	2 0 2 1					2 0 2 2					Variación compromisos 2022/2021
	Aprop.Disp. 26-ago	Total Compromisos	Ejec.	Total Giros	% Giros	Aprop.Disp. 25-ago	Total Compromisos	Ejec.	Total Giros	% Giros	
PERSONERÍA DE BOGOTÁ	6.076	2.554	42,0%	945	15,5%	8.000	5.334	66,7%	2.851	35,6%	108,9%
SECRETARÍA GENERAL	89.053	74.178	83,3%	37.364	42,0%	105.651	85.920	81,3%	46.586	44,1%	15,8%
VEEDURÍA DISTRITAL	1.882	1.610	85,5%	734	39,0%	2.500	1.792	71,7%	1.084	43,4%	11,3%
SECRETARÍA DISTRITAL DE GOBIERNO	75.043	52.445	69,9%	24.072	32,1%	95.214	70.566	74,1%	44.853	47,1%	34,6%
SECRETARÍA DISTRITAL DE HACIENDA	53.282	15.995	30,0%	1.551	2,9%	64.688	30.371	46,9%	9.898	15,3%	89,9%
SECRETARÍA DE EDUCACIÓN DEL DISTRITO	4.760.961	2.887.748	60,7%	2.237.275	47,0%	5.053.499	3.477.141	68,8%	2.722.158	53,9%	20,4%
SECRETARÍA DISTRITAL DE MOVILIDAD	427.864	274.540	64,2%	105.548	24,7%	422.534	270.037	63,9%	118.291	28,0%	-1,6%
SECRETARÍA DISTRITAL DE DESARROLLO ECONÓMICO	164.619	74.078	45,0%	26.831	16,3%	239.653	114.123	47,6%	46.110	19,2%	54,1%
SECRETARÍA DISTRITAL DEL HABITAT	152.661	115.553	75,7%	68.218	44,7%	247.016	146.207	59,2%	93.921	38,0%	26,5%
SECRETARÍA DISTRITAL DE CULTURA, RECREACIÓN Y DEPORTE	139.464	81.976	58,8%	44.692	32,0%	176.895	113.995	64,4%	72.874	41,2%	39,1%
SECRETARÍA DISTRITAL DE PLANEACIÓN	42.986	29.261	68,1%	12.105	28,2%	62.175	46.634	75,0%	23.948	38,5%	59,4%
SECRETARÍA DISTRITAL DE LA MUJER	93.084	66.438	71,4%	27.999	30,1%	98.278	83.680	85,1%	41.381	42,1%	26,0%
SECRETARÍA DISTRITAL DE INTEGRACIÓN SOCIAL	1.100.105	806.541	73,3%	403.715	36,7%	1.293.419	908.060	70,2%	515.257	39,8%	12,6%
DEPARTAMENTO ADMINISTRATIVO DEL SERVICIO CIVIL	3.800	3.624	95,4%	1.602	42,2%	5.000	4.062	81,2%	2.222	44,4%	12,1%
SECRETARÍA DISTRITAL DE AMBIENTE	129.543	63.857	49,3%	31.134	24,0%	173.985	89.581	51,5%	46.252	26,6%	40,3%
DEPARTAMENTO ADTIVO DE LA DEFENSORÍA ESPACIO PUBLICO	24.514	18.716	76,3%	9.205	37,6%	27.349	24.491	89,5%	12.776	46,7%	30,9%
UNIDAD ADMINISTRATIVA ESPECIAL CUERPO OFICIAL DE BOMBEROS	47.957	27.142	56,6%	13.988	29,2%	56.000	31.659	56,5%	15.916	28,4%	16,6%
SECRETARÍA JURÍDICA DISTRITAL	9.583	8.482	88,5%	5.586	58,3%	9.871	8.955	90,7%	4.776	48,4%	5,6%
SECRETARÍA DISTRITAL DE SEGURIDAD, CONVIVENCIA Y JUSTICIA	500.386	253.897	50,7%	80.265	16,0%	538.628	320.046	59,4%	121.844	22,6%	26,1%
TOTAL ADMINISTRACIÓN CENTRAL	7.822.861	4.858.633	62,1%	3.132.829	40,0%	8.680.353	5.832.652	67,2%	3.942.997	45,4%	20,0%
INSTITUTO PARA LA ECONOMÍA SOCIAL	46.341	37.363	80,6%	19.840	42,8%	67.876	43.214	63,7%	23.615	34,8%	15,7%
FONDO FINANCIERO DE SALUD	3.385.717	1.967.680	58,1%	1.643.234	48,5%	3.339.860	2.124.550	63,6%	1.714.447	51,3%	8,0%
INSTITUTO DISTRITAL DE GESTIÓN DE RIESGOS Y CAMBIO CLIMATICO	20.782	12.624	60,7%	5.294	25,5%	29.342	18.656	63,6%	8.559	29,2%	47,8%
INSTITUTO DE DESARROLLO URBANO	2.482.490	509.907	20,5%	272.313	11,0%	2.743.837	1.053.351	38,4%	286.109	10,4%	106,6%
FONDO DE PRESTACIONES ECONÓMICAS, CESANTÍAS Y PENSIONES	5.467	2.200	40,2%	575	10,5%	5.243	4.636	88,4%	2.172	41,4%	110,7%
CAJA DE LA VIVIENDA POPULAR	118.190	48.633	41,1%	22.815	19,3%	93.564	47.885	51,2%	34.196	36,5%	-1,5%
INSTITUTO DISTRITAL DE RECREACIÓN Y DEPORTE	332.565	185.093	55,7%	101.355	30,5%	416.568	184.176	44,2%	99.014	23,8%	-0,5%
INSTITUTO DISTRITAL DE PATRIMONIO CULTURAL	24.304	20.327	83,6%	10.532	43,3%	29.192	23.754	81,4%	13.851	47,4%	16,9%
INSTITUTO DISTRITAL PARA LA PROTECCIÓN DE LA NIÑEZ Y LA JUVENTUD	84.170	51.914	61,7%	26.195	31,1%	99.466	67.343	67,7%	40.646	40,9%	29,7%
FUNDACIÓN GILBERTO ALZATE AVENDAÑO	10.291	8.139	79,1%	3.832	37,2%	16.107	11.456	71,1%	6.757	42,0%	40,8%
ORQUESTA FILARMÓNICA DE BOGOTÁ	31.402	24.405	77,7%	11.317	36,0%	33.580	29.425	87,6%	15.822	47,1%	20,6%
JARDIN BOTÁNICO	46.602	26.961	57,9%	11.129	23,9%	56.203	39.757	70,7%	23.460	41,7%	47,5%
INSTITUTO PARA LA INVESTIGACION EDUCATIVA Y EL DESARROLLO PEDAGÓGICO	5.704	4.001	70,1%	1.734	30,4%	5.875	3.779	64,3%	2.336	39,8%	
INSTITUTO DISTRITAL DE PARTICIPACIÓN Y ACCIÓN COMUNAL	21.664	16.447	75,9%	8.420	38,9%	23.605	19.953	84,5%	11.709	49,6%	21,3%
INSTITUTO DISTRITAL DE TURISMO	24.849	15.142	60,9%	6.890	27,7%	23.621	12.011	50,8%	6.027	25,5%	-20,7%
INSTITUTO DISTRITAL DE LAS ARTES	155.936	97.855	62,8%	46.728	30,0%	174.887	126.269	72,2%	68.602	39,2%	29,0%
UNIDAD ADMINISTRATIVA ESPECIAL DE CATASTRO	53.085	31.458	59,3%	12.364	23,3%	59.554	50.891	85,5%	24.657	41,4%	61,8%
UNIDAD ADTIVA ESPECIAL DE REHABILITACIÓN Y MANTO. VIAL	133.862	104.204	77,8%	38.637	28,9%	185.489	147.526	79,5%	76.874	41,4%	41,6%
UNIDAD ADMINISTRATIVA ESPECIAL DE SERVICIOS PÚBLICOS	147.118	75.299	51,2%	22.917	15,6%	155.283	68.459	44,1%	26.311	16,9%	-9,1%
INSTITUTO DISTRITAL DE PROTECCIÓN Y BIENESTAR ANIMAL	27.710	16.101	58,1%	5.758	20,8%	27.837	22.819	82,0%	11.723	42,1%	41,7%
AGENCIA DE EDUCACIÓN SUPERIOR, CIENCIA Y TECNOLOGÍA ATENEA	0	0		0		533.329	26.708	5,0%	14.688	2,8%	
TOTAL ESTABLECIMIENTOS PÚBLICOS Y UNIDAD ADM. ESPECIALES	7.158.249	3.255.753	45,5%	2.271.878	31,7%	8.120.316	4.126.616	50,8%	2.511.576	30,9%	26,7%
UNIVERSIDAD DISTRITAL	40.265	8.308	20,6%	2.503	6,2%	37.037	12.048	32,5%	617	1,7%	45,0%
CONTRALORÍA DISTRITAL	9.132	6.866	75,2%	4.748	52,0%	17.496	11.511	65,8%	7.787	44,5%	67,6%
TOTAL OTRAS	49.397	15.174	30,7%	7.251	14,7%	54.533	23.559	43,2%	8.404	15,4%	55,3%
TOTAL PRESUPUESTO ANUAL	15.030.508	8.129.560	54,1%	5.411.959	36,0%	16.855.203	9.982.827	59,2%	6.462.977	38,3%	22,8%
LOTERÍA	470	59	12,6%	10	2,1%	600	597	99,5%	278	46,4%	910,5%
CANAL CAPITAL	10.892	6.547	60,1%	2.852	26,2%	13.182	8.071	61,2%	3.839	29,1%	23,3%
TRANSMILENIO	3.894.430	2.611.367	67,1%	1.638.201	42,1%	6.194.393	4.268.191	68,9%	1.955.621	31,6%	63,4%
EMPRESA DE RENOVACIÓN Y DESARROLLO URBANO	56.669	37.338	65,9%	19.916	35,1%	75.139	33.055	44,0%	16.845	22,4%	-1,5%
EMPRESA DE ACUEDUCTO Y ALCANTARILLADO DE BOGOTÁ	1.158.721	605.909	52,3%	22.381	1,9%	2.366.948	1.774.339	75,0%	385.692	16,3%	192,8%
EMPRESA METRO DE BOGOTÁ S.A.	656.764	414.166	63,1%	43.260	6,6%	1.217.690	1.080.487	88,7%	184.284	15,1%	160,9%
TOTAL EMPRESAS INDUSTRIALES Y COMERCIALES	5.777.947	3.675.387	63,6%	1.726.619	29,9%	9.867.952	7.164.740	72,6%	2.546.560	25,8%	94,9%
TOTAL PRESUPUESTO GENERAL	20.808.454	11.804.947	56,7%	7.138.578	34,3%	26.723.155	17.147.567	64,2%	9.009.536	33,7%	45,3%

Elaboró: SDH-DDP-SFD.

Nota: Se incluye la ejecución de las Empresas Industriales y Comerciales a julio 31 de 2022.



Elaboró: SDH-DDP-SFD.

Nota: Se incluye la ejecución de las Empresas Industriales y Comerciales a julio 31 de 2022.

CONSOLIDADO GENERAL POR ENTIDADES
INFORME SEMANAL EJECUCIÓN PRESUPUESTAL DE LA INVERSIÓN DIRECTA

Fecha inicial: 19-ago-2022

Fecha final: 25-ago-2022

MILLONES DE PESOS

NOMBRE	APROPiación VIGENTE	SUSPENSION	APROPiación DISPONIBLE	COMPROMISOS SEMANA	TOTAL COMPROMISOS ACUMULADO	% EJEC. PRESUP	AUTORIZACIÓN DE GIRO SEMANA	AUTORIZACIÓN DE GIRO ACUMULADO	% AUTORIZ. GIRO	FECHA ÚLTIMA ACTUALIZACIÓN
PERSONERÍA	8.000	0	8.000	61	5.334	66,7%	28	2.851	35,6%	25-ago
SECRETARÍA GENERAL	105.651	0	105.651	268	85.920	81,3%	4.198	46.586	44,1%	25-ago
VEEDURÍA	2.500	0	2.500	-33	1.792	71,7%	69	1.084	43,4%	25-ago
SECRETARÍA DE GOBIERNO	95.214	0	95.214	2.830	70.566	74,1%	1.664	44.853	47,1%	25-ago
SECRETARÍA DISTRITAL DE HACIENDA	64.688	0	64.688	319	30.371	46,9%	3.057	9.898	15,3%	25-ago
SECRETARÍA DE EDUCACIÓN DEL DISTRITO	5.053.499	0	5.053.499	167.691	3.477.141	68,8%	312.395	2.722.158	53,9%	25-ago
SECRETARÍA DISTRITAL DE MOVILIDAD	422.534	0	422.534	2.186	270.037	63,9%	6.807	118.291	28,0%	25-ago
SECRETARÍA DISTRITAL DE DESARROLLO ECONÓMICO	239.653	0	239.653	14.778	114.123	47,6%	21.510	46.110	19,2%	25-ago
SECRETARÍA DISTRITAL DEL HABITAT	247.016	0	247.016	8.896	146.207	59,2%	533	93.921	38,0%	25-ago
SECRETARÍA DISTRITAL DE CULTURA, RECREACIÓN Y DEPORTE	176.895	0	176.895	4.868	113.995	64,4%	279	72.874	41,2%	25-ago
SECRETARÍA DISTRITAL DE PLANEACIÓN	62.175	0	62.175	1.284	46.634	75,0%	7	23.948	38,5%	25-ago
SECRETARÍA DISTRITAL DE LA MUJER	98.278	0	98.278	1.894	83.680	85,1%	2.292	41.381	42,1%	25-ago
SECRETARÍA DISTRITAL DE INTEGRACIÓN SOCIAL	1.293.419	0	1.293.419	51.841	908.060	70,2%	67.696	515.257	39,8%	25-ago
DEPTO ADTIVO DEL SERVICIO CIVIL	5.000	0	5.000	32	4.062	81,2%	56	2.222	44,4%	25-ago
SECRETARÍA DISTRITAL DE AMBIENTE	173.985	0	173.985	144	89.581	51,5%	1.032	46.252	26,6%	25-ago
DEPTO ADTIVO DE LA DEFENSORÍA ESPACIO PUB	27.349	0	27.349	295	24.491	89,5%	168	12.776	46,7%	25-ago
UNIDAD ADMINISTRATIVA ESPECIAL CUERPO OFICIAL DE BOMBEROS	56.000	0	56.000	729	31.659	56,5%	930	15.916	28,4%	25-ago
SECRETARIA JURIDICA DISTRITAL	9.871	0	9.871	210	8.955	90,7%	37	4.776	48,4%	25-ago
SECRETARÍA DISTRITAL DE SEGURIDAD, CONVIVENCIA Y JUSTICIA	538.628	0	538.628	4.189	320.046	59,4%	19.121	121.844	22,6%	25-ago
TOTAL ADMINISTRACIÓN CENTRAL	8.680.353	0	8.680.353	262.484	5.832.652	67,2%	441.878	3.942.997	45,4%	
INSTITUTO PARA LA ECONOMÍA SOCIAL - IPES	67.876	0	67.876	608	43.214	63,7%	2.364	23.615	34,8%	25-ago
FONDO FINANCIERO DISTRITAL DE SALUD	3.339.860	0	3.339.860	181.798	2.124.550	63,6%	99.493	1.714.447	51,3%	25-ago
IDIGER	29.342	0	29.342	630	18.656	63,6%	327	8.559	29,2%	25-ago
INSTITUTO DE DESARROLLO URBANO	2.743.837	0	2.743.837	4.237	1.053.351	38,4%	21.795	286.109	10,4%	25-ago
FONDO DE PRESTACIONES ECONÓMICAS, CESANTÍAS Y PENSIONES	5.243	0	5.243	0	4.636	88,4%	24	2.172	41,4%	25-ago
CAJA DE LA VIVIENDA POPULAR	93.564	0	93.564	1.689	47.885	51,2%	2.434	34.196	36,5%	25-ago
INSTITUTO DISTRITAL DE RECREACIÓN Y DEPORTE	416.568	0	416.568	9.703	184.176	44,2%	11.044	99.014	23,8%	25-ago
INSTITUTO DISTRITAL DE PATRIMONIO CULTURAL	29.192	0	29.192	563	23.754	81,4%	45	13.851	47,4%	25-ago
IDIPRON	99.466	0	99.466	2.981	67.343	67,7%	2.290	40.646	40,9%	25-ago
FUNDACIÓN GILBERTO ALZATE	16.107	0	16.107	157	11.456	71,1%	855	6.757	42,0%	25-ago
ORQUESTA FILARMÓNICA DE BOGOTÁ	33.580	0	33.580	96	29.425	87,6%	2.648	15.822	47,1%	25-ago
JARDIN BOTÁNICO	56.203	0	56.203	461	39.757	70,7%	607	23.460	41,7%	25-ago
IDEP	5.875	0	5.875	51	3.779	64,3%	226	2.336	39,8%	25-ago
INSTITUTO DISTRITAL DE PARTICIPACIÓN Y ACCIÓN COMUNAL	23.605	0	23.605	550	19.953	84,5%	933	11.709	49,6%	25-ago
INSTITUTO DISTRITAL DE TURISMO	23.621	0	23.621	1.048	12.011	50,8%	174	6.027	25,5%	25-ago
INSTITUTO DISTRITAL DE LAS ARTES	174.887	0	174.887	1.177	126.269	72,2%	8.862	68.602	39,2%	25-ago
UNIDAD ADMINISTRATIVA ESPECIAL DE CATASTRO	59.554	0	59.554	1.281	50.891	85,5%	296	24.657	41,4%	25-ago
UNIDAD ADMINISTRATIVA ESPECIAL DE REHABILITACIÓN Y MANTO. VIAL	185.489	0	185.489	7.843	147.526	79,5%	8.339	76.874	41,4%	25-ago
UNIDAD ADMINISTRATIVA ESPECIAL DE SERVICIOS PÚBLICOS	155.283	0	155.283	788	68.459	44,1%	1.138	26.311	16,9%	25-ago
INSTITUTO DISTRITAL DE PROTECCIÓN ANIMAL	27.837	0	27.837	-29	22.819	82,0%	1.045	11.723	42,1%	25-ago
AGENCIA DE EDUCACIÓN SUPERIOR, CIENCIA Y TECNOLOGÍA - ATENEA	533.329	0	533.329	17.388	26.708	5,0%	10.387	14.688	2,8%	25-ago
TOTAL ESTABLECIMIENTOS PÚBLICOS Y UNIDAD ADM. ESPECIALES	8.120.316	0	8.120.316	233.020	4.126.616	50,8%	175.327	2.511.576	30,9%	
UNIVERSIDAD DISTRITAL	37.037	0	37.037	0	12.048	32,5%	0	617	1,7%	25-ago
CONTRALORÍA DISTRITAL	17.496	0	17.496	1.386	11.511	65,8%	289	7.787	44,5%	25-ago
TOTAL OTRAS	54.533	0	54.533	1.386	23.559	43,2%	289	8.404	15,4%	
TOTAL PRESUPUESTO ANUAL	16.855.203	0	16.855.203	496.890	9.982.827	59,2%	617.494	6.462.977	38,3%	
LOTERÍA	600	0	600	597	8.071	99,5%		278	46,4%	31-jul
CANAL CAPITAL	13.182	0	13.182		8.071	61,2%		3.839	29,1%	31-jul
TRANSMILENIO	6.194.393	0	6.194.393		4.268.191	68,9%		1.955.621	31,6%	31-jul
EMPRESA DE RENOVACIÓN Y DESARROLLO URBANO	75.139	0	75.139		33.055	44,0%		16.845	22,4%	31-jul
EMPRESA DE ACUEDUCTO Y ALCANTARILLADO DE BOGOTÁ	2.366.948	0	2.366.948		1.774.339	75,0%		385.692	16,3%	31-jul
EMPRESA METRO DE BOGOTÁ S.A.	1.217.690	0	1.217.690		1.080.487	88,7%		184.284	15,1%	31-jul
TOTAL EMPRESAS INDUSTRIALES Y COMERCIALES	9.867.952	0	9.867.952	0	7.164.740	72,6%	0	2.546.560	25,8%	
TOTAL PRESUPUESTO GENERAL	26.723.155	0	26.723.155	496.890	17.147.567	64,2%	617.494	9.009.536	33,7%	

Elaboró: SDH-DDP-SFD.

Nota: Se incluye la ejecución de las Empresas Industriales y Comerciales a julio 31 de 2022.

EJECUCIÓN DE LA INVERSIÓN SECTORIAL
INFORME SEMANAL EJECUCIÓN PRESUPUESTAL DE LA INVERSIÓN DIRECTA
A 25 DE AGOSTO DE 2022
EN MILLONES DE PESOS

SECTOR	Apropiación Disponible	Compromisos Semana	Total Compromisos	% Ejec.	Saldo Por Ejec.	Giros Semana	Total Giros	% Giros
Gestión Jurídica	9.871	210	8.955	90,7%	916	37	4.776	48,4%
Mujer	98.278	1.894	83.680	85,1%	14.598	2.292	41.381	42,1%
Gestión Pública	110.651	300	89.982	81,3%	20.668	4.254	48.808	44,1%
Gobierno	146.169	3.675	115.009	78,7%	31.159	2.766	69.338	47,4%
Planeación	62.175	1.284	46.634	75,0%	15.541	7	23.948	38,5%
Hábitat	2.937.949	11.372	2.069.944	70,5%	868.005	4.105	556.965	19,0%
Integración Social	1.392.885	54.823	975.403	70,0%	417.482	69.986	555.903	39,9%
Entes de Control	27.996	1.414	18.637	66,6%	9.360	386	11.722	41,9%
Hacienda	130.085	1.599	86.496	66,5%	43.589	3.378	37.005	28,4%
Salud	3.339.860	181.798	2.124.550	63,6%	1.215.310	99.493	1.714.447	51,3%
Movilidad	10.763.943	14.266	6.819.591	63,4%	3.944.351	36.941	2.621.180	24,4%
Educación	5.629.740	185.130	3.519.676	62,5%	2.110.065	323.008	2.739.799	48,7%
Ambiente	287.367	1.207	170.813	59,4%	116.554	3.011	89.994	31,3%
Seguridad, Convivencia y Justicia	594.628	4.918	351.704	59,1%	242.923	20.051	137.759	23,2%
Cultura, Recreación y Deporte	860.410	16.564	497.146	57,8%	363.264	23.734	280.760	32,6%
Desarrollo Económico, Industria y Turismo	331.150	16.435	169.348	51,1%	161.802	24.048	75.752	22,9%
Total general	26.723.155	496.890	17.147.567	64,2%	9.575.588	617.494	9.009.536	33,7%

Elaboró: SDH-DDP-SFD.

Nota: Se incluye la ejecución de las Empresas Industriales y Comerciales a julio 31 de 2022.

Para agosto 25 (semana 34) todos los que tienen Ejecución Presupuestal igual o superior a 65,38% se verán en verde, entre 52,31 y 65,37% en amarillo y menores o iguales a 52,30% en rojo.

CONSOLIDADO GENERAL POR PROPÓSITO PLAN DE DESARROLLO
INFORME SEMANAL EJECUCIÓN PRESUPUESTAL DE LA INVERSIÓN DIRECTA
A 25 DE AGOSTO DE 2022

EN MILLONES DE PESOS

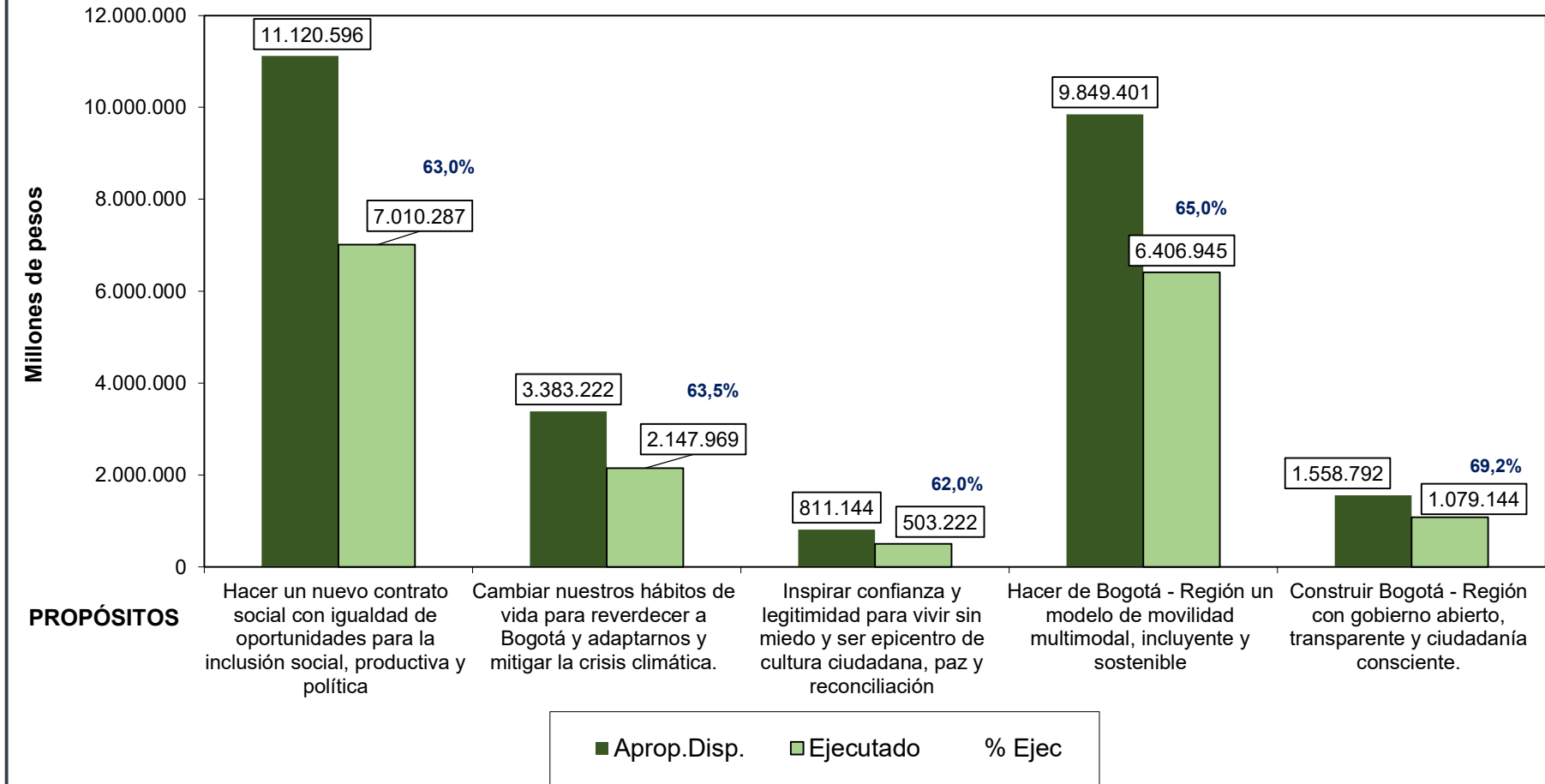
PROPÓSITO	APROPIACIÓN VIGENTE	SUSPENSIONES	APROPIACIÓN DISPONIBLE	COMPROMISOS SEMANA	TOTAL COMPROMISOS SEMANA	% EJEC. PRESUP	AUTORIZACIÓN DE GIRO SEMANA	AUTORIZACIÓN DE GIRO ACUMULADO	% AUTORIZ. GIRO
Hacer un nuevo contrato social con igualdad de oportunidades para la inclusión social, productiva y política	11.120.596	0	11.120.596	446.560	7.010.287	63,0%	512.117	5.190.628	46,7%
Cambiar nuestros hábitos de vida para reverdecer a Bogotá y adaptarnos y mitigar la crisis climática.	3.383.222	0	3.383.222	4.187	2.147.969	63,5%	14.737	550.019	16,3%
Inspirar confianza y legitimidad para vivir sin miedo y ser epicentro de cultura ciudadana, paz y reconciliación	811.144	0	811.144	6.973	503.222	62,0%	25.268	224.848	27,7%
Hacer de Bogotá - Región un modelo de movilidad multimodal, incluyente y sostenible	9.849.401	0	9.849.401	9.783	6.406.945	65,0%	30.615	2.442.497	24,8%
Construir Bogotá - Región con gobierno abierto, transparente y ciudadanía consciente.	1.558.792	0	1.558.792	29.386	1.079.144	69,2%	34.758	601.544	38,6%
TOTAL PRESUPUESTO GENERAL	26.723.155	0	26.723.155	496.890	17.147.567	64,2%	617.494	9.009.536	33,7%

Elaboró: SDH-DDP-SFD.

Nota: Se incluye la ejecución de las Empresas Industriales y Comerciales a julio 31 de 2022.

Para agosto 25 (semana 34) todos los que tienen Ejecución Presupuestal igual o superior a 65,38% se verán en verde, entre 52,31 y 65,37% en amarillo y menores o iguales a 52,30% en rojo.

UN NUEVO CONTRATO SOCIAL Y AMBIENTAL PARA LA BOGOTÁ DEL SIGLO XXI
INVERSIÓN DIRECTA POR PROPÓSITO
A 25 DE AGOSTO DE 2022



Elaboró: SDH-DDP-SFD.

Nota: Se incluye la ejecución de las Empresas Industriales y Comerciales a julio 31 de 2022.

CONSOLIDADO GENERAL POR TIPO DE ENTIDAD Y PROPÓSITO DEL PLAN DE DESARROLLO

INFORME SEMANAL EJECUCIÓN PRESUPUESTAL DE LA INVERSIÓN DIRECTA

A 25 DE AGOSTO DE 2022

EN MILLONES DE PESOS

PROPÓSITO	APROPIACIÓN INICIAL	SUSPENSIONES	APROPIACIÓN DISPONIBLE	COMPROMISOS SEMANA	TOTAL COMPROMISOS SEMANA	% EJEC. PRESUP	AUTORIZACIÓN DE GIRO SEMANA	AUTORIZACIÓN DE GIRO ACUMULADO	% AUTORIZ. GIRO
ADMINISTRACIÓN CENTRAL	8.680.353	0	8.680.353	262.484	5.832.652	67,2%	441.878	3.942.997	45,4%
Hacer un nuevo contrato social con igualdad de oportunidades para la inclusión social, productiva y política	6.602.761	0	6.602.761	231.281	4.482.109	67,9%	382.165	3.249.554	49,2%
Cambiar nuestros hábitos de vida para reverdecer a Bogotá y adaptarnos y mitigar la crisis climática.	210.732	0	210.732	891	109.084	51,8%	1.374	56.013	26,6%
Inspirar confianza y legitimidad para vivir sin miedo y ser epicentro de cultura ciudadana, paz y reconciliación	717.573	0	717.573	6.890	430.296	60,0%	22.755	191.274	26,7%
Hacer de Bogotá - Región un modelo de movilidad multimodal, incluyente y sostenible	288.688	0	288.688	1.786	180.404	62,5%	5.826	74.872	25,9%
Construir Bogotá - Región con gobierno abierto, transparente y ciudadanía consciente.	860.599	0	860.599	21.636	630.759	73,3%	29.758	371.283	43,1%
ESTABLECIMIENTOS PÚBLICOS Y UNIDADES ADMINISTRATIVAS ESPECIALES	8.120.316	0	8.120.316	233.020	4.126.616	50,8%	175.327	2.511.576	30,9%
Hacer un nuevo contrato social con igualdad de oportunidades para la inclusión social, productiva y política	4.480.798	0	4.480.798	215.279	2.516.130	56,2%	129.952	1.940.457	43,3%
Cambiar nuestros hábitos de vida para reverdecer a Bogotá y adaptarnos y mitigar la crisis climática.	901.131	0	901.131	3.296	285.210	31,7%	13.363	117.480	13,0%
Inspirar confianza y legitimidad para vivir sin miedo y ser epicentro de cultura ciudadana, paz y reconciliación	43.938	0	43.938	83	29.065	66,2%	2.512	15.248	34,7%
Hacer de Bogotá - Región un modelo de movilidad multimodal, incluyente y sostenible	2.204.445	0	2.204.445	7.997	924.792	42,0%	24.788	246.861	11,2%
Construir Bogotá - Región con gobierno abierto, transparente y ciudadanía consciente.	490.004	0	490.004	6.364	371.418	75,8%	4.711	191.530	39,1%
CONTRALORÍA DE BOGOTÁ	17.496	0	17.496	1.386	11.511	65,8%	289	7.787	44,5%
Construir Bogotá - Región con gobierno abierto, transparente y ciudadanía consciente.	17.496	0	17.496	1.386	11.511	65,8%	289	7.787	44,5%
ENTE AUTONOMO UNIVERSITARIO	37.037	0	37.037	0	12.048	32,5%	0	617	1,7%
Hacer un nuevo contrato social con igualdad de oportunidades para la inclusión social, productiva y política	37.037	0	37.037	0	12.048	32,5%	0	617	1,7%
EMPRESAS INDUSTRIALES Y COMERCIALES	9.867.952	0	9.867.952	0	7.164.740	72,6%	0	2.546.560	25,8%
Cambiar nuestros hábitos de vida para reverdecer a Bogotá y adaptarnos y mitigar la crisis climática.	2.271.358	0	2.271.358		1.753.675	77,2%		376.525	16,6%
Inspirar confianza y legitimidad para vivir sin miedo y ser epicentro de cultura ciudadana, paz y reconciliación	49.633	0	49.633		43.861	88,4%		18.326	36,9%
Hacer de Bogotá - Región un modelo de movilidad multimodal, incluyente y sostenible	7.356.269	0	7.356.269		5.301.748	72,1%		2.120.765	28,8%
Construir Bogotá - Región con gobierno abierto, transparente y ciudadanía consciente.	190.692	0	190.692		65.456	34,3%		30.944	16,2%
TOTAL PRESUPUESTO GENERAL	26.723.155	0	26.723.155	496.890	17.147.567	64,2%	617.494	9.009.536	33,7%

Elaboró: SDH-DDP-SFD.

Nota: Se incluye la ejecución de las Empresas Industriales y Comerciales a julio 31 de 2022.

Para agosto 25 (semana 34) todos los que tienen Ejecución Presupuestal igual o superior a 65,38% se verán en verde, entre 52,31 y 65,37% en amarillo y menores o iguales a 52,30% en rojo.

PROGRAMA DEL PLAN DE DESARROLLO	APROPIACIÓN	MONTO	EJEC.	AUTORIZ.	PUESTO
	DISPONIBLE	EJECUTADO	PRESUP	GIRO	% EJEC.
Educación inicial: Bases sólidas para la vida	40.410	38.265	94,7%	64,2%	1
Promoción de la igualdad, el desarrollo de capacidades y el reconocimiento de las mujeres	7.897	7.399	93,7%	50,3%	2
Plan Distrital de Lectura, Escritura y oralidad: Leer para la vida	42.328	39.117	92,4%	66,3%	3
Cambio cultural para la gestión de la crisis climática	5.340	4.916	92,1%	50,1%	4
Formación integral: más y mejor tiempo en los colegios	99.241	90.830	91,5%	44,8%	5
Fortalecimiento de Cultura Ciudadana y su institucionalidad	10.867	9.012	82,9%	37,0%	6
Igualdad de oportunidades y desarrollo de capacidades para las mujeres	17.034	14.052	82,5%	45,9%	7
Más mujeres viven una vida libre de violencias, se sienten seguras y acceden con confianza al sistema de justicia	43.371	35.770	82,5%	38,5%	8
Transformación digital y gestión de TIC para un territorio inteligente	49.716	40.948	82,4%	32,6%	9
Transformación pedagógica y mejoramiento de la gestión educativa. Es con los maestros y maestras	83.801	68.760	82,1%	51,4%	10
Provisión y mejoramiento de servicios públicos	1.381.458	1.131.446	81,9%	18,1%	11
Red de Metros	1.318.232	1.077.862	81,8%	14,0%	12
Cultura ciudadana para la confianza, la convivencia y la participación desde la vida cotidiana	21.424	17.200	80,3%	47,2%	13
Gobierno Abierto	102.552	82.082	80,0%	46,0%	14
Información para la toma de decisiones	56.642	45.004	79,5%	35,0%	15
Autoconciencia, respeto y cuidado en el espacio público	12.027	9.540	79,3%	48,4%	16
Manejo y saneamiento de los cuerpos de agua	514.697	391.274	76,0%	18,1%	17
Bogotá protectora de los animales	26.450	19.317	73,0%	37,3%	18
Gestión Pública Efectiva	1.098.087	790.613	72,0%	41,7%	19
Atención a jóvenes y adultos infractores con impacto en su proyecto de vida	9.709	6.984	71,9%	30,2%	20
Prevención de la exclusión por razones étnicas, religiosas, sociales, políticas y de orientación sexual	23.586	16.608	70,4%	39,9%	21
Movilidad social integral	118.935	82.751	69,6%	42,0%	22
Gestión Pública Local	14.089	9.737	69,1%	40,0%	23
Sistema Distrital del Cuidado	890.730	614.502	69,0%	34,5%	24
Prevención y atención de maternidad temprana	2.026	1.387	68,5%	36,1%	25
Educación para todos y todas: acceso y permanencia con equidad y énfasis en educación rural	4.800.799	3.276.729	68,3%	54,3%	26
Mejora de la gestión de instituciones de salud	2.860.672	1.923.634	67,2%	56,3%	27
Calidad de Vida y Derechos de la Población privada de la libertad	34.057	22.708	66,7%	21,7%	28
Espacio público más seguro y construido colectivamente	33.270	21.701	65,2%	30,6%	29
Asentamientos y entornos protectores	49.148	30.773	62,6%	42,6%	30
Movilidad segura, sostenible y accesible	8.531.169	5.329.083	62,5%	26,5%	31
Creación y vida cotidiana: Apropiación ciudadana del arte, la cultura y el patrimonio, para la democracia cultural	244.425	152.554	62,4%	33,4%	32
Plataforma institucional para la seguridad y justicia	514.946	311.462	60,5%	23,1%	33
Bogotá región productiva y competitiva	67.182	40.230	59,9%	24,9%	34
Bogotá protectora de sus recursos naturales	413.825	243.653	58,9%	9,0%	35
Conciencia y cultura ciudadana para la seguridad, la convivencia y la construcción de confianza	60.078	34.919	58,1%	38,3%	36
Subsidios y transferencias para la equidad	94.277	54.561	57,9%	41,7%	37
Bogotá territorio de paz y atención integral a las víctimas del conflicto armado	77.861	42.011	54,0%	37,6%	38
Eficiencia en la atención de emergencias	41.282	21.262	51,5%	23,1%	39
Bogotá, referente en cultura, deporte, recreación y actividad física, con parques para el desarrollo y la salud	326.074	165.070	50,6%	27,6%	40
Transformación cultural para la conciencia ambiental y el cuidado de la fauna doméstica	19.589	9.517	48,6%	31,3%	41
Vivienda y entornos dignos en el territorio urbano y rural	143.064	66.189	46,3%	33,4%	42
Manejo y prevención de contaminación	82.789	37.357	45,1%	24,8%	43
Bogotá región emprendedora e innovadora	45.859	20.642	45,0%	19,2%	44
Integración regional, distrital y local	226.838	101.749	44,9%	22,3%	45
Cierre de brechas para la inclusión productiva urbano rural	183.789	82.193	44,7%	18,6%	46
Bogotá y región, el mejor destino para visitar	17.583	7.617	43,3%	18,1%	47
Ecoeficiencia, reciclaje, manejo de residuos e inclusión de la población recicladora	126.569	53.117	42,0%	15,2%	48
Bogotá rural	8.021	3.273	40,8%	21,5%	49
Salud para la vida y el bienestar	18.511	7.460	40,3%	22,7%	50
Salud y bienestar para niñas y niños	38.313	15.314	40,0%	20,7%	51
Protección y valoración del patrimonio tangible e intangible en Bogotá y la región	15.985	5.822	36,4%	18,2%	52
Prevención y cambios para mejorar la salud de la población	264.259	90.259	34,2%	19,0%	53
Más árboles y más y mejor espacio público	567.633	169.181	29,8%	11,0%	54
Revitalización urbana para la competitividad	158.046	39.852	25,2%	13,9%	55
Sin machismo ni violencia contra las mujeres, las niñas y los niños	4.402	926	21,0%	11,0%	56
Jóvenes con capacidades: Proyecto de vida para la ciudadanía, la innovación y el trabajo del siglo XXI	662.193	121.372	18,3%	9,2%	57
Total general	26.723.155	17.147.567	64,2%	33,7%	

Elaboró: SDH-DDP-SFD.

Nota: Se incluye la ejecución de las Empresas Industriales y Comerciales a julio 31 de 2022.

Para agosto 25 (semana 34) todos los que tienen Ejecución Presupuestal igual o superior a 65,38% se verán en verde, entre 52,31 y 65,37% en amarillo y menores o iguales a 52,30% en rojo.

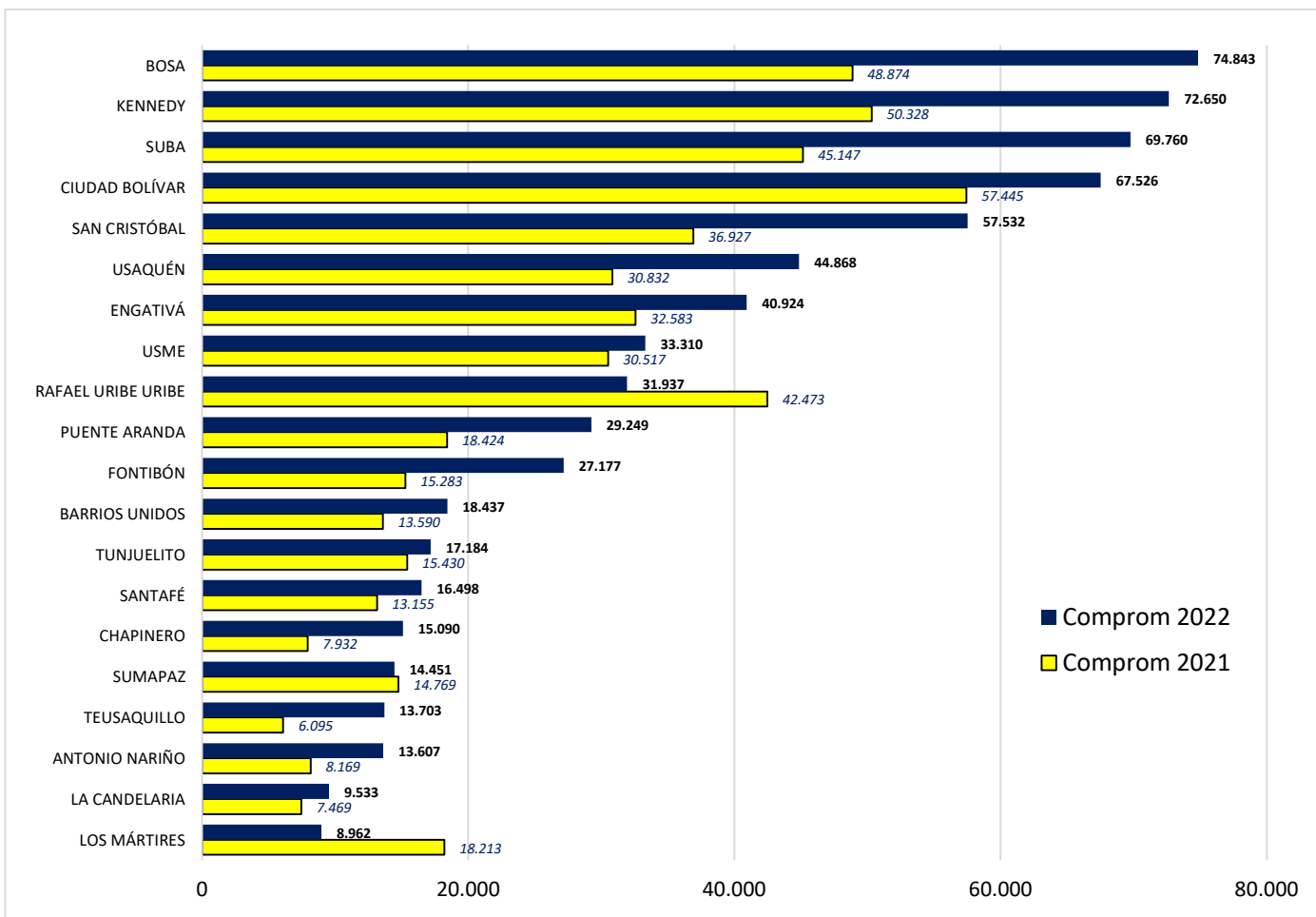
**COMPARATIVO EJECUCIÓN
FONDOS DE DESARROLLO LOCAL
INFORME SEMANAL EJECUCIÓN PRESUPUESTAL DE LA INVERSIÓN DIRECTA**

Millones de pesos

FDL	2021					2022					Variación compromisos 2022/2021	
	Aprop. Disp. 26-ago	Total Compromisos	% Ejec.	Total Giros	% Giros	Aprop. Disp. 25-ago	Total Compromisos	% Ejec.	Saldo Por Ejec.	Total Giros		% Giros
USAQUÉN	41.029	30.832	75,1%	11.989	29,2%	54.235	44.868	82,7%	9.367	25.527	47,1%	45,5%
CHAPINERO	16.812	7.932	47,2%	4.514	26,9%	24.422	15.090	61,8%	9.332	7.366	30,2%	90,2%
SANTAFÉ	25.119	13.155	52,4%	7.820	31,1%	36.562	16.498	45,1%	20.065	8.335	22,8%	25,4%
SAN CRISTÓBAL	67.394	36.927	54,8%	27.985	41,5%	90.606	57.532	63,5%	33.074	26.899	29,7%	55,8%
USME	62.900	30.517	48,5%	22.211	35,3%	87.471	33.310	38,1%	54.161	20.564	23,5%	9,2%
TUNJUELITO	25.716	15.430	60,0%	10.615	41,3%	38.059	17.184	45,2%	20.875	10.309	27,1%	11,4%
BOSA	84.267	48.874	58,0%	32.373	38,4%	108.096	74.843	69,2%	33.252	35.454	32,8%	53,1%
KENNEDY	104.311	50.328	48,2%	32.477	31,1%	125.502	72.650	57,9%	52.852	36.098	28,8%	44,4%
FONTIBÓN	27.387	15.283	55,8%	8.074	29,5%	40.272	27.177	67,5%	13.095	11.936	29,6%	77,8%
ENGATIVÁ	54.443	32.583	59,8%	17.304	31,8%	78.052	40.924	52,4%	37.127	21.211	27,2%	25,6%
SUBA	80.331	45.147	56,2%	26.212	32,6%	115.117	69.760	60,6%	45.357	30.915	26,9%	54,5%
BARRIOS UNIDOS	22.394	13.590	60,7%	8.779	39,2%	31.999	18.437	57,6%	13.562	8.010	25,0%	35,7%
TEUSAQUILLO	13.317	6.095	45,8%	4.188	31,5%	20.507	13.703	66,8%	6.804	5.655	27,6%	124,8%
LOS MÁRTIRES	26.299	18.213	69,3%	15.965	60,7%	23.799	8.962	37,7%	14.837	5.907	24,8%	-50,8%
ANTONIO NARIÑO	14.703	8.169	55,6%	5.660	38,5%	21.945	13.607	62,0%	8.337	6.105	27,8%	66,6%
PUENTE ARANDA	26.367	18.424	69,9%	10.087	38,3%	52.328	29.249	55,9%	23.079	13.914	26,6%	58,8%
LA CANDELARIA	10.818	7.469	69,0%	4.877	45,1%	15.664	9.533	60,9%	6.131	5.078	32,4%	27,6%
RAFAEL URIBE URIBE	64.038	42.473	66,3%	24.166	37,7%	76.728	31.937	41,6%	44.791	15.900	20,7%	-24,8%
CIUDAD BOLÍVAR	110.748	57.445	51,9%	42.022	37,9%	158.669	67.526	42,6%	91.142	36.509	23,0%	17,6%
SUMAPAZ	31.208	14.769	47,3%	5.987	19,2%	45.291	14.451	31,9%	30.840	6.072	13,4%	-2,2%
TOTAL	909.602	513.654	56,5%	323.305	35,5%	1.245.326	677.243	54,4%	568.083	337.764	27,1%	31,8%



CONSOLIDADO GENERAL POR FONDO DE DESARROLLO LOCAL
RANKING POR MONTO EJECUTADO
 A 25 DE AGOSTO DE 2022
 MILLONES DE PESOS



Compromisos 2021	\$ 513.654	Compromisos 2022	\$ 677.243
-------------------------	-------------------	-------------------------	-------------------

Elaboró: SDH-DDP-SFD.



FONDOS DE DESARROLLO LOCAL
INFORME SEMANAL EJECUCIÓN PRESUPUESTAL DE LA INVERSIÓN DIRECTA

Fecha inicial: 19-ago-2022

Fecha final: 25-ago-2022

EN MILLONES DE PESOS

FDL	Apropiación Disponible	Compromisos Semana	Total Compromisos	% Ejec.	Saldo Por Ejec.	Giros Semana	Total Giros	% Giros
USAQUÉN	54.235	4.025	44.868	82,7%	9.367	6.040	25.527	47,1%
BOSA	108.096	12.716	74.843	69,2%	33.252	7.927	35.454	32,8%
FONTIBÓN	40.272	553	27.177	67,5%	13.095	311	11.936	29,6%
TEUSAQUILLO	20.507	58	13.703	66,8%	6.804	1.044	5.655	27,6%
SAN CRISTÓBAL	90.606	325	57.532	63,5%	33.074	87	26.899	29,7%
ANTONIO NARIÑO	21.945	425	13.607	62,0%	8.337	148	6.105	27,8%
CHAPINERO	24.422	2.757	15.090	61,8%	9.332	1.669	7.366	30,2%
LA CANDELARIA	15.664	1.250	9.533	60,9%	6.131	95	5.078	32,4%
SUBA	115.117	10.103	69.760	60,6%	45.357	7.396	30.915	26,9%
KENNEDY	125.502	21.769	72.650	57,9%	52.852	10.262	36.098	28,8%
BARRIOS UNIDOS	31.999	1.018	18.437	57,6%	13.562	21	8.010	25,0%
PUENTE ARANDA	52.328	604	29.249	55,9%	23.079	2.339	13.914	26,6%
ENGATIVÁ	78.052	9	40.924	52,4%	37.127	15	21.211	27,2%
TUNJUELITO	38.059	28	17.184	45,2%	20.875	61	10.309	27,1%
SANTAFÉ	36.562	2.291	16.498	45,1%	20.065	0	8.335	22,8%
CIUDAD BOLÍVAR	158.669	5.616	67.526	42,6%	91.142	898	36.509	23,0%
RAFAEL URIBE URIBE	76.728	3.138	31.937	41,6%	44.791	152	15.900	20,7%
USME	87.471	186	33.310	38,1%	54.161	1.905	20.564	23,5%
LOS MÁRTIRES	23.799	0	8.962	37,7%	14.837	271	5.907	24,8%
SUMAPAZ	45.291	952	14.451	31,9%	30.840	224	6.072	13,4%
TOTAL	1.245.326	67.822	677.243	54,4%	568.083	40.864	337.764	27,1%

Elaboró: SDH-DDP-SFD.

Para agosto 25 (semana 34) todos los que tienen Ejecución Presupuestal igual o superior a 65,38% se verán en verde, entre 52,31 y 65,37% en amarillo y menores o iguales a 52,30% en rojo.