



SECRETARÍA DISTRITAL DE HACIENDA

**EJECUCIÓN PRESUPUESTAL
INVERSIÓN DIRECTA
DISTRITO CAPITAL**

**INFORME SEMANAL
A 2 DE DICIEMBRE DE 2021**

**DIRECCION DISTRITAL DE PRESUPUESTO
SUBDIRECCION DE FINANZAS DISTRITALES**

Fuente: Sistema de Presupuesto Distrital "BogData".

Carrera 30 No. 25-90
Código Postal 111311
PBX: (571) 338 5000
Información: Línea 195
www.haciendabogota.gov.co
contactenos@shd.gov.co
Nit. 899.999.061-9
Bogotá, Distrito Capital – Colombia

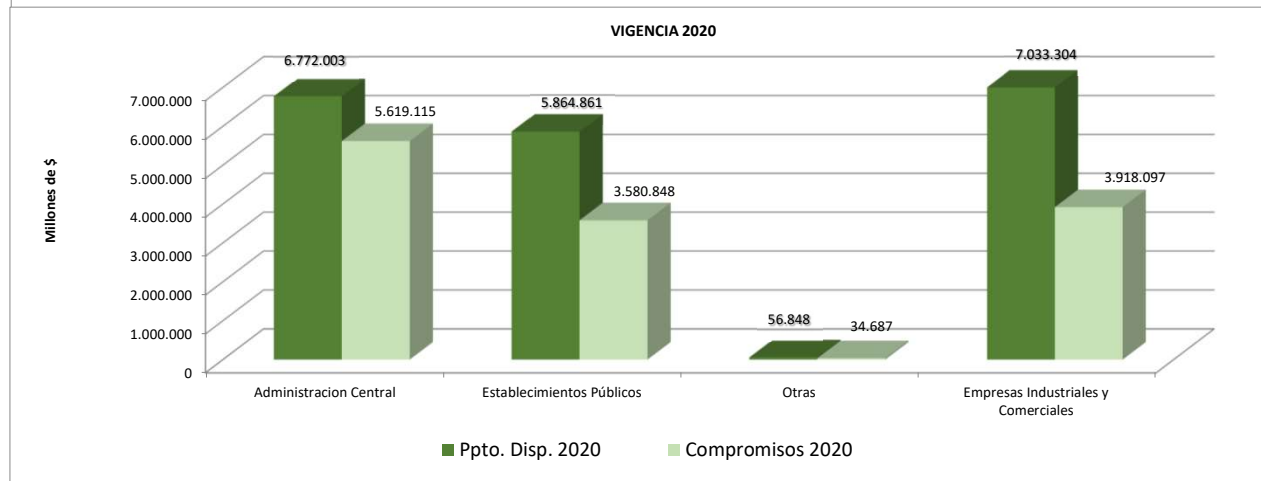
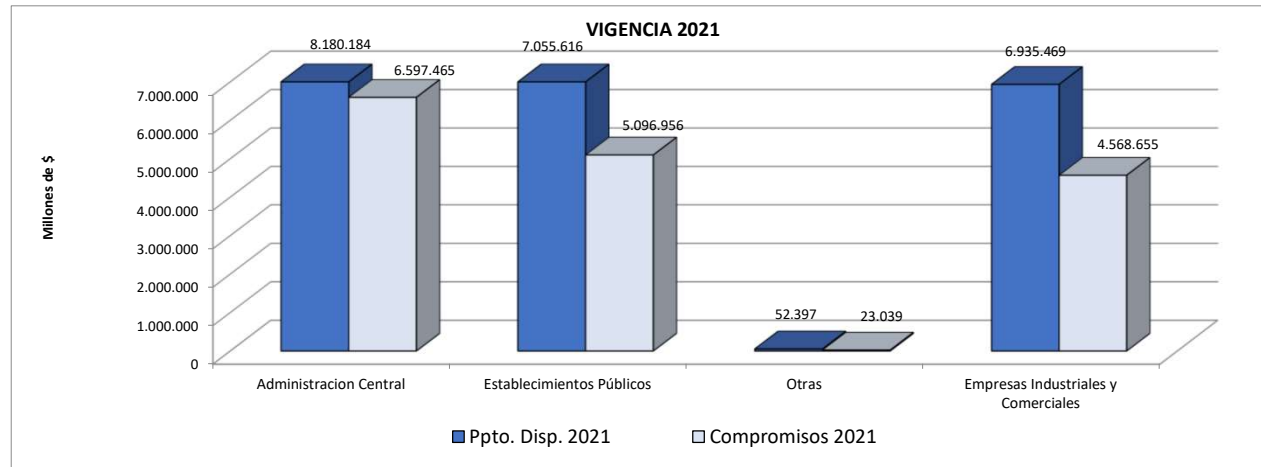


| EJECUCIÓN INVERSIÓN DIRECTA | | | | | | | | | | | |
|--------------------------------------|-------------------|-------------------|--------------|-------------------|-------------------|--------------|--------------------|------------------|--------------|------------------|--------------|
| GRUPO | 2020 | | | 2021 | | | | Variaciones | | | |
| | Aprop. Disp. | Total | % | Aprop. Disp. | Total | % | Saldo por Ejecutar | Presupuesto | | Compromisos | |
| | 3-dic | Compromisos | Ejec. | 2-dic | Compromisos | Ejec. | | \$ | % | \$ | % |
| ADMINISTRACIÓN CENTRAL | 6.772.003 | 5.619.115 | 83,0% | 8.180.184 | 6.597.465 | 80,7% | 1.582.719 | 1.408.181 | 20,8% | 978.349 | 17,4% |
| ESTABLECIMIENTOS PÚBLICOS | 5.864.861 | 3.580.848 | 61,1% | 7.055.616 | 5.096.956 | 72,2% | 1.958.660 | 1.190.756 | 20,3% | 1.516.109 | 42,3% |
| OTRAS (1) | 56.848 | 34.687 | 61,0% | 52.397 | 23.039 | 44,0% | 29.359 | -4.450 | -7,8% | -11.648 | -33,6% |
| TOTAL PRESUPUESTO ANUAL | 12.693.711 | 9.234.650 | 72,7% | 15.288.198 | 11.717.460 | 76,6% | 3.570.738 | 2.594.487 | 20,4% | 2.482.810 | 26,9% |
| EMPRESAS INDUSTRIALES Y COMERCIALES | 7.033.304 | 3.918.097 | 55,7% | 6.935.469 | 4.568.655 | 65,9% | 2.366.814 | -97.835 | -1,4% | 650.557 | 16,6% |
| TOTAL ENTIDADES DISTRITALES | 19.727.015 | 13.152.747 | 66,7% | 22.223.667 | 16.286.114 | 73,3% | 5.937.552 | 2.496.652 | 12,7% | 3.133.367 | 23,8% |
| FONDOS DE DESARROLLO LOCAL | 928.043 | 667.286 | 71,9% | 914.272 | 691.710 | 75,7% | 222.563 | -13.770 | -1,5% | 24.424 | 3,7% |
| ENTIDADES DISTRITALES CON FDL | 20.655.058 | 13.820.033 | 66,9% | 23.137.939 | 16.977.824 | 73,4% | 6.160.115 | 2.482.881 | 12,0% | 3.157.791 | 22,8% |

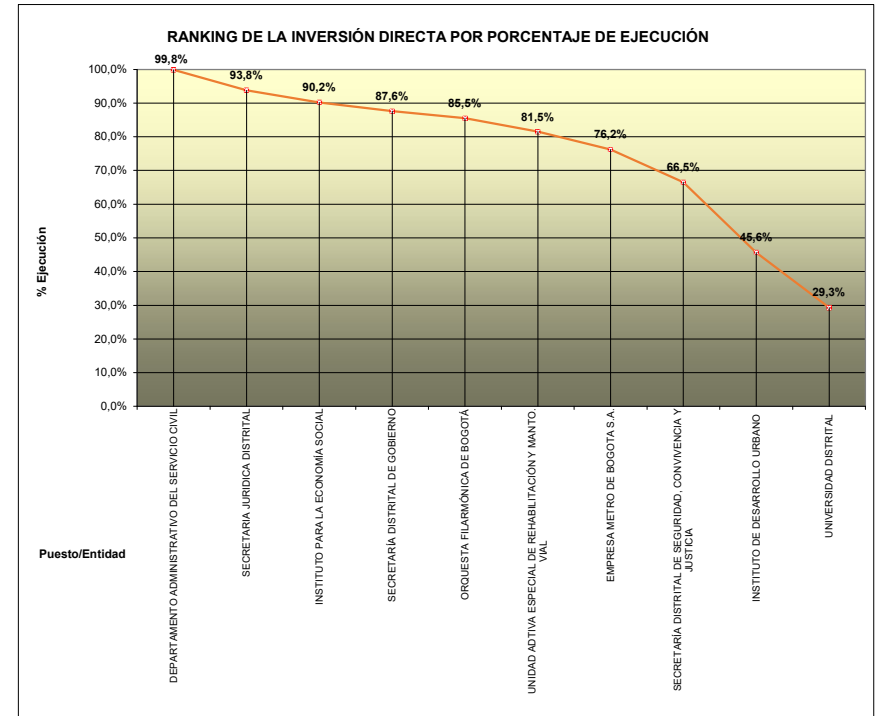
Elaboró: SDH-DDP-SFD.

(1) Otras: Comprende la Contraloría y Universidad.

Nota: Se incluye ejecución de las Empresas Industriales y Comerciales a octubre 31 de 2021.



| ENTIDAD | APROPIACIÓN DISPONIBLE | EJEC. PRESUP. | AUTORIZ. GIRO | PUESTO % EJEC. |
|--|------------------------|---------------|---------------|----------------|
| DEPARTAMENTO ADMINISTRATIVO DEL SERVICIO CIVIL | 3.800 | 99,8% | 78,5% | 1 |
| VEEDURÍA DISTRITAL | 1.882 | 98,9% | 72,8% | 2 |
| INSTITUTO DISTRITAL DE GESTIÓN DE RIESGOS Y CAMBIO CLIMÁTICO | 20.782 | 98,8% | 46,4% | 3 |
| SECRETARÍA GENERAL | 91.653 | 94,0% | 67,4% | 4 |
| SECRETARÍA JURÍDICA DISTRITAL | 9.583 | 93,8% | 79,1% | 5 |
| INSTITUTO PARA LA INVESTIGACIÓN EDUCATIVA Y EL DESARROLLO PEDAGÓGICO | 5.704 | 93,7% | 62,9% | 6 |
| INSTITUTO DISTRITAL DE PATRIMONIO CULTURAL | 25.081 | 93,6% | 71,3% | 7 |
| CONTRALORÍA DISTRITAL | 12.132 | 92,7% | 69,8% | 8 |
| INSTITUTO DISTRITAL PARA LA PROTECCIÓN DE LA NIÑEZ Y LA JUVENTUD | 84.170 | 90,4% | 63,9% | 9 |
| INSTITUTO PARA LA ECONOMÍA SOCIAL | 46.431 | 90,2% | 69,0% | 10 |
| PERSONERÍA DE BOGOTÁ | 6.876 | 88,1% | 50,3% | 11 |
| INSTITUTO DISTRITAL DE PARTICIPACIÓN Y ACCIÓN COMUNAL | 22.874 | 88,1% | 66,3% | 11 |
| CANAL CAPITAL | 10.892 | 88,0% | 51,8% | 12 |
| UNIDAD ADMINISTRATIVA ESPECIAL DE CATASTRO | 55.585 | 87,9% | 42,2% | 13 |
| SECRETARÍA DISTRITAL DE LA MUJER | 93.084 | 87,7% | 50,5% | 14 |
| CAJA DE LA VIVIENDA POPULAR | 118.190 | 87,7% | 41,0% | 14 |
| SECRETARÍA DISTRITAL DE GOBIERNO | 75.043 | 87,6% | 54,8% | 15 |
| SECRETARÍA DISTRITAL DE PLANEACIÓN | 42.986 | 87,1% | 54,9% | 16 |
| UNIDAD ADMINISTRATIVA ESPECIAL CUERPO OFICIAL DE BOMBEROS | 47.957 | 87,1% | 44,9% | 16 |
| FUNDACIÓN GILBERTO ALZATE AVENDAÑO | 10.291 | 86,6% | 63,3% | 17 |
| DEPARTAMENTO ADTIVO DE LA DEFENSORÍA ESPACIO PÚBLICO | 24.514 | 86,3% | 63,6% | 18 |
| FONDO FINANCIERO DE SALUD | 3.484.415 | 85,6% | 73,5% | 19 |
| SECRETARÍA DISTRITAL DEL HABITAT | 261.643 | 85,6% | 71,7% | 19 |
| ORQUESTA FILARMÓNICA DE BOGOTÁ | 31.402 | 85,5% | 70,6% | 20 |
| FONDO DE PRESTACIONES ECONÓMICAS, CESANTÍAS Y PENSIONES | 5.467 | 84,1% | 37,4% | 21 |
| SECRETARÍA DE EDUCACIÓN DEL DISTRITO | 4.793.700 | 83,0% | 68,9% | 22 |
| JARDÍN BOTÁNICO | 51.602 | 82,3% | 45,9% | 23 |
| LOTERÍA | 470 | 81,7% | 7,5% | 24 |
| UNIDAD ADTIVA ESPECIAL DE REHABILITACIÓN Y MANTO. VIAL | 153.962 | 81,5% | 50,7% | 25 |
| INSTITUTO DISTRITAL DE RECREACIÓN Y DEPORTE | 332.565 | 81,4% | 56,6% | 26 |
| SECRETARÍA DISTRITAL DE INTEGRACIÓN SOCIAL | 1.264.359 | 81,3% | 55,5% | 27 |
| INSTITUTO DISTRITAL DE TURISMO | 25.764 | 81,3% | 53,5% | 27 |
| INSTITUTO DISTRITAL DE LAS ARTES | 156.236 | 78,6% | 52,8% | 28 |
| INSTITUTO DISTRITAL DE PROTECCIÓN Y BIENESTAR ANIMAL | 27.710 | 77,9% | 49,4% | 29 |
| SECRETARÍA DISTRITAL DE MOVILIDAD | 427.864 | 77,9% | 40,3% | 29 |
| EMPRESA METRO DE BOGOTÁ S.A. | 656.764 | 76,2% | 18,8% | 30 |
| EMPRESA DE RENOVACIÓN Y DESARROLLO URBANO | 61.791 | 75,2% | 51,2% | 31 |
| SECRETARÍA DISTRITAL DE AMBIENTE | 142.543 | 73,8% | 51,6% | 32 |
| SECRETARÍA DISTRITAL DE CULTURA, RECREACIÓN Y DEPORTE | 143.091 | 71,8% | 55,5% | 33 |
| UNIDAD ADMINISTRATIVA ESPECIAL DE SERVICIOS PÚBLICOS | 147.118 | 70,1% | 36,0% | 34 |
| SECRETARÍA DISTRITAL DE SEGURIDAD, CONVIVENCIA Y JUSTICIA | 500.386 | 66,5% | 37,2% | 35 |
| TRANSMILENIO | 5.046.745 | 66,5% | 47,1% | 35 |
| SECRETARÍA DISTRITAL DE HACIENDA | 53.282 | 63,6% | 21,3% | 36 |
| EMPRESA DE ACUEDUCTO Y ALCANTARILLADO DE BOGOTÁ | 1.158.806 | 56,7% | 7,2% | 37 |
| SECRETARÍA DISTRITAL DE DESARROLLO ECONÓMICO | 195.939 | 52,0% | 32,0% | 38 |
| INSTITUTO DE DESARROLLO URBANO | 2.250.268 | 45,6% | 19,1% | 39 |
| UNIVERSIDAD DISTRITAL | 40.265 | 29,3% | 14,6% | 40 |
| TOTALES | 22.223.667 | 73,3% | 50,9% | |



73,3% Para diciembre 2 (semana 48) todos los que tienen Ejecución Presupuestal mayor o igual a 92,31% se verán en verde, entre 73,85% y 92,30% en amarillo y menores o iguales a 73,84% en rojo.

CONSOLIDADO GENERAL POR ENTIDADES

RANKING POR MONTO EJECUTADO

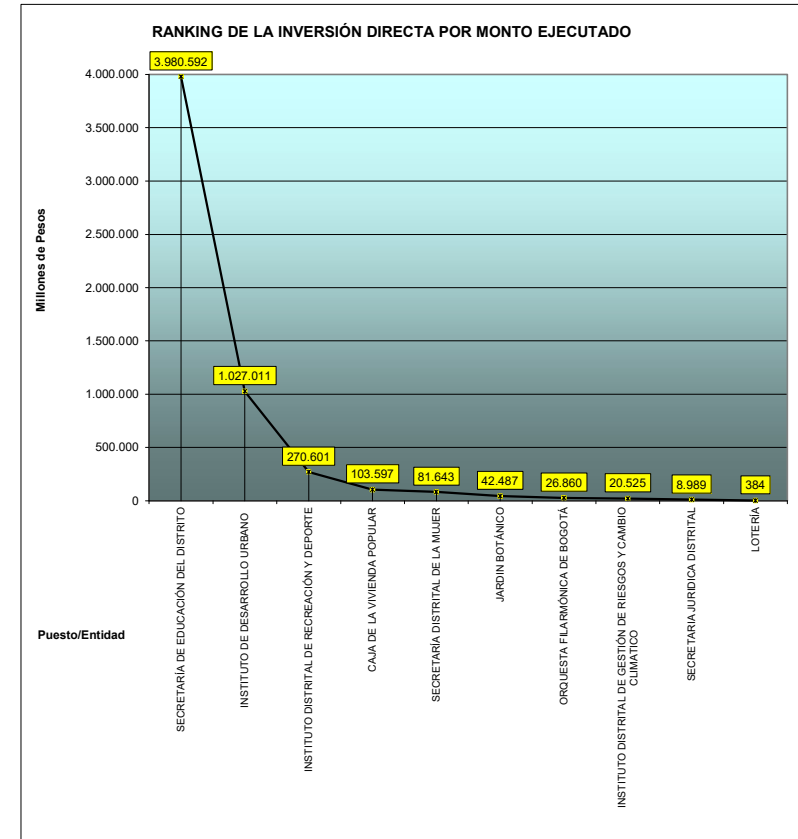
A 2 DE DICIEMBRE DE 2021

MILLONES DE PESOS

| ENTIDAD | APROPIACION | | EJEC. PRESUP | AUTORIZ. GIRO | MONTO EJEC. |
|---|-------------------|-------------------|--------------|---------------|-------------|
| | DISPONIBLE | EJECUTADO | | | |
| SECRETARÍA DE EDUCACIÓN DEL DISTRITO | 4.793.700 | 3.980.592 | 83,0% | 68,9% | 1 |
| TRANSMILENIO | 5.046.745 | 3.354.805 | 66,5% | 47,1% | 2 |
| FONDO FINANCIERO DE SALUD | 3.484.415 | 2.982.709 | 85,6% | 73,5% | 3 |
| SECRETARÍA DISTRITAL DE INTEGRACIÓN SOCIAL | 1.264.359 | 1.028.512 | 81,3% | 55,5% | 4 |
| INSTITUTO DE DESARROLLO URBANO | 2.250.268 | 1.027.011 | 45,6% | 19,1% | 5 |
| EMPRESA DE ACUEDUCTO Y ALCANTARILLADO DE BOGOTÁ | 1.158.806 | 656.893 | 56,7% | 7,2% | 6 |
| EMPRESA METRO DE BOGOTÁ S.A. | 656.764 | 500.532 | 76,2% | 18,8% | 7 |
| SECRETARÍA DISTRITAL DE MOVILIDAD | 427.864 | 333.288 | 77,9% | 40,3% | 8 |
| SECRETARÍA DISTRITAL DE SEGURIDAD, CONVIVENCIA Y JUSTICIA | 500.386 | 332.887 | 66,5% | 37,2% | 9 |
| INSTITUTO DISTRITAL DE RECREACIÓN Y DEPORTE | 332.565 | 270.601 | 81,4% | 56,6% | 10 |
| SECRETARÍA DISTRITAL DEL HABITAT | 261.643 | 223.930 | 85,6% | 71,7% | 11 |
| UNIDAD ADTIVA ESPECIAL DE REHABILITACIÓN Y MANTO. VIAL | 153.962 | 125.490 | 81,5% | 50,7% | 12 |
| INSTITUTO DISTRITAL DE LAS ARTES | 156.236 | 122.743 | 78,6% | 52,8% | 13 |
| SECRETARÍA DISTRITAL DE AMBIENTE | 142.543 | 105.181 | 73,8% | 51,6% | 14 |
| CAJA DE LA VIVIENDA POPULAR | 118.190 | 103.597 | 87,7% | 41,0% | 15 |
| UNIDAD ADMINISTRATIVA ESPECIAL DE SERVICIOS PÚBLICOS | 147.118 | 103.086 | 70,1% | 36,0% | 16 |
| SECRETARÍA DISTRITAL DE CULTURA, RECREACIÓN Y DEPORTE | 143.091 | 102.686 | 71,8% | 55,5% | 17 |
| SECRETARÍA DISTRITAL DE DESARROLLO ECONÓMICO | 195.939 | 101.954 | 52,0% | 32,0% | 18 |
| SECRETARÍA GENERAL | 91.653 | 86.110 | 94,0% | 67,4% | 19 |
| SECRETARÍA DISTRITAL DE LA MUJER | 93.084 | 81.643 | 87,7% | 50,5% | 20 |
| INSTITUTO DISTRITAL PARA LA PROTECCIÓN DE LA NIÑEZ Y LA JUVENTUD | 84.170 | 76.067 | 90,4% | 63,9% | 21 |
| SECRETARÍA DISTRITAL DE GOBIERNO | 75.043 | 65.751 | 87,6% | 54,8% | 22 |
| UNIDAD ADMINISTRATIVA ESPECIAL DE CATASTRO | 55.585 | 48.860 | 87,9% | 42,2% | 23 |
| EMPRESA DE RENOVACIÓN Y DESARROLLO URBANO | 61.791 | 46.450 | 75,2% | 51,2% | 24 |
| JARDIN BOTÁNICO | 51.602 | 42.487 | 82,3% | 45,9% | 25 |
| INSTITUTO PARA LA ECONOMÍA SOCIAL | 46.431 | 41.902 | 90,2% | 69,0% | 26 |
| UNIDAD ADMINISTRATIVA ESPECIAL CUERPO OFICIAL DE BOMBEROS | 47.957 | 41.749 | 87,1% | 44,9% | 27 |
| SECRETARÍA DISTRITAL DE PLANEACIÓN | 42.986 | 37.443 | 87,1% | 54,9% | 28 |
| SECRETARÍA DISTRITAL DE HACIENDA | 53.282 | 33.877 | 63,6% | 21,3% | 29 |
| ORQUESTA FILARMÓNICA DE BOGOTÁ | 31.402 | 26.860 | 85,5% | 70,6% | 30 |
| INSTITUTO DISTRITAL DE PATRIMONIO CULTURAL | 25.081 | 23.467 | 93,6% | 71,3% | 31 |
| INSTITUTO DISTRITAL DE PROTECCIÓN Y BIENESTAR ANIMAL | 27.710 | 21.598 | 77,9% | 49,4% | 32 |
| DEPARTAMENTO ADTIVO DE LA DEFENSORÍA ESPACIO PUBLICO | 24.514 | 21.162 | 86,3% | 63,6% | 33 |
| INSTITUTO DISTRITAL DE TURISMO | 25.764 | 20.952 | 81,3% | 53,5% | 34 |
| INSTITUTO DISTRITAL DE GESTIÓN DE RIESGOS Y CAMBIO CLIMATICO | 20.782 | 20.525 | 98,8% | 46,4% | 35 |
| INSTITUTO DISTRITAL DE PARTICIPACIÓN Y ACCIÓN COMUNAL | 22.874 | 20.150 | 88,1% | 66,3% | 36 |
| UNIVERSIDAD DISTRITAL | 40.265 | 11.792 | 29,3% | 14,6% | 37 |
| CONTRALORÍA DISTRITAL | 12.132 | 11.247 | 92,7% | 69,8% | 38 |
| CANAL CAPITAL | 10.892 | 9.590 | 88,0% | 51,8% | 39 |
| SECRETARÍA JURIDICA DISTRITAL | 9.583 | 8.989 | 93,8% | 79,1% | 40 |
| FUNDACIÓN GILBERTO ALZATE AVENDAÑO | 10.291 | 8.908 | 86,6% | 63,3% | 41 |
| PERSONERÍA DE BOGOTÁ | 6.876 | 6.057 | 88,1% | 50,3% | 42 |
| INSTITUTO PARA LA INVESTIGACION EDUCATIVA Y EL DESARROLLO PEDAGÓG | 5.704 | 5.344 | 93,7% | 62,9% | 43 |
| FONDO DE PRESTACIONES ECONÓMICAS, CESANTÍAS Y PENSIONES | 5.467 | 4.599 | 84,1% | 37,4% | 44 |
| DEPARTAMENTO ADMINISTRATIVO DEL SERVICIO CIVIL | 3.800 | 3.794 | 99,8% | 78,5% | 45 |
| VEEDURÍA DISTRITAL | 1.882 | 1.860 | 98,9% | 72,8% | 46 |
| LOTERÍA | 470 | 384 | 81,7% | 7,5% | 47 |
| TOTALES | 22.223.667 | 16.286.114 | 73,3% | 50,9% | |

Elaboró: SDH-DDP-SFD.

Nota: Se incluye ejecución de las Empresas Industriales y Comerciales a octubre 31 de 2021.



Para diciembre 2 (semana 48) todos los que tienen Ejecución Presupuestal mayor o igual a 92,31% se verán en verde, entre 73,85% y 92,30% en amarillo y menores o iguales a 73,84% en rojo.

**CONSOLIDADO GENERAL POR ENTIDADES
COMPARATIVO PRESUPUESTO COMPROMISOS
A 2 DE DICIEMBRE DE 2021
EN MILLONES DE \$**

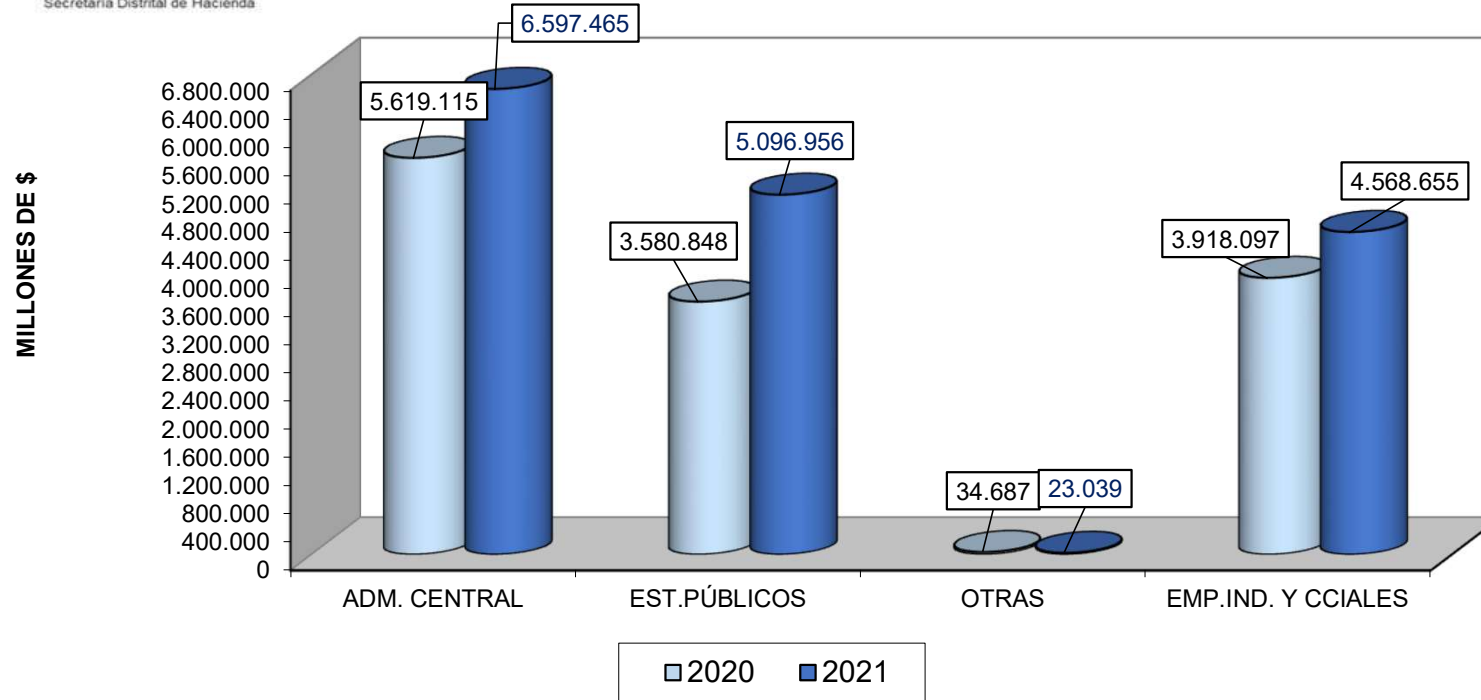
| ENTIDAD | 2020 | | | | | 2021 | | | | | Variación compromisos 2021/2020 |
|--|-------------------|-------------------|--------------|------------------|--------------|-------------------|-------------------|--------------|-------------------|--------------|---------------------------------|
| | Aprop.Disp. | Total | % | Total | % | Aprop.Disp. | Total | % | Total | % | |
| | 3-dic | Compromisos | Ejec. | Giros | Giros | 2-dic | Compromisos | Ejec. | Giros | Giros | |
| PERSONERÍA DE BOGOTÁ | 8.212 | 7.546 | 91,9% | 6.564 | 79,9% | 6.876 | 6.057 | 88,1% | 3.460 | 50,3% | -19,7% |
| SECRETARÍA GENERAL | 99.564 | 91.009 | 91,4% | 59.452 | 59,7% | 91.653 | 86.110 | 94,0% | 61.778 | 67,4% | -5,4% |
| VEEDURÍA DISTRITAL | 1.742 | 1.654 | 94,9% | 1.065 | 61,2% | 1.882 | 1.860 | 98,9% | 1.371 | 72,8% | 12,5% |
| SECRETARÍA DISTRITAL DE GOBIERNO | 42.935 | 39.998 | 93,2% | 29.023 | 67,6% | 75.043 | 65.751 | 87,6% | 41.095 | 54,8% | 64,4% |
| SECRETARÍA DISTRITAL DE HACIENDA | 48.248 | 25.363 | 52,6% | 5.278 | 10,9% | 53.282 | 33.877 | 63,6% | 11.333 | 21,3% | 33,6% |
| SECRETARÍA DE EDUCACIÓN DEL DISTRITO | 3.963.901 | 3.447.430 | 87,0% | 2.993.812 | 75,5% | 4.793.700 | 3.980.592 | 83,0% | 3.302.455 | 68,9% | 15,5% |
| SECRETARÍA DISTRITAL DE MOVILIDAD | 453.725 | 276.416 | 60,9% | 182.225 | 40,2% | 427.864 | 333.288 | 77,9% | 172.251 | 40,3% | 20,6% |
| SECRETARÍA DISTRITAL DE DESARROLLO ECONÓMICO | 46.733 | 44.917 | 96,1% | 31.645 | 67,7% | 195.939 | 101.954 | 52,0% | 62.682 | 32,0% | 127,0% |
| SECRETARÍA DISTRITAL DEL HABITAT | 113.217 | 72.152 | 63,7% | 52.885 | 46,7% | 261.643 | 223.930 | 85,6% | 187.618 | 71,7% | 210,4% |
| SECRETARÍA DISTRITAL DE CULTURA, RECREACIÓN Y DEPORTE | 94.591 | 80.265 | 84,9% | 50.184 | 53,1% | 143.091 | 102.686 | 71,8% | 79.427 | 55,5% | 27,9% |
| SECRETARÍA DISTRITAL DE PLANEACIÓN | 41.842 | 38.650 | 92,4% | 25.716 | 61,5% | 42.986 | 37.443 | 87,1% | 23.595 | 54,9% | -3,1% |
| SECRETARÍA DISTRITAL DE LA MUJER | 39.764 | 36.701 | 92,3% | 22.211 | 55,9% | 93.084 | 81.643 | 87,7% | 46.974 | 50,5% | 122,5% |
| SECRETARÍA DISTRITAL DE INTEGRACIÓN SOCIAL | 1.311.446 | 1.092.013 | 83,3% | 823.543 | 62,8% | 1.264.359 | 1.028.512 | 81,3% | 701.893 | 55,5% | -5,8% |
| DEPARTAMENTO ADMINISTRATIVO DEL SERVICIO CIVIL | 3.689 | 3.180 | 86,2% | 2.102 | 57,0% | 3.800 | 3.794 | 99,8% | 2.984 | 78,5% | 19,3% |
| SECRETARÍA DISTRITAL DE AMBIENTE | 80.161 | 50.708 | 63,3% | 32.328 | 40,3% | 142.543 | 105.181 | 73,8% | 73.569 | 51,6% | 107,4% |
| DEPARTAMENTO ADITIVO DE LA DEFENSORÍA ESPACIO PUBLICO | 24.440 | 20.881 | 85,4% | 11.611 | 47,5% | 24.514 | 21.162 | 86,3% | 15.599 | 63,6% | 1,3% |
| UNIDAD ADMINISTRATIVA ESPECIAL CUERPO OFICIAL DE BOMBEROS | 43.196 | 33.499 | 77,6% | 17.171 | 39,8% | 47.957 | 41.749 | 87,1% | 21.544 | 44,9% | 24,6% |
| SECRETARIA JURIDICA DISTRITAL | 6.525 | 6.347 | 97,3% | 4.239 | 65,0% | 9.583 | 8.989 | 93,8% | 7.577 | 79,1% | 41,6% |
| SECRETARÍA DISTRITAL DE SEGURIDAD, CONVIVENCIA Y JUSTICIA | 348.073 | 250.387 | 71,9% | 126.267 | 36,3% | 500.386 | 332.887 | 66,5% | 186.150 | 37,2% | 32,9% |
| TOTAL ADMINISTRACIÓN CENTRAL | 6.772.003 | 5.619.115 | 83,0% | 4.477.319 | 66,1% | 8.180.184 | 6.597.465 | 80,7% | 5.003.355 | 61,2% | 17,4% |
| INSTITUTO PARA LA ECONOMÍA SOCIAL | 47.908 | 38.302 | 80,0% | 24.227 | 50,6% | 46.431 | 41.902 | 90,2% | 32.040 | 69,0% | 9,4% |
| FONDO FINANCIERO DE SALUD | 2.947.176 | 2.323.870 | 78,9% | 1.517.585 | 51,5% | 3.484.415 | 2.982.709 | 85,6% | 2.560.248 | 73,5% | 28,4% |
| INSTITUTO DISTRITAL DE GESTIÓN DE RIESGOS Y CAMBIO CLIMATICO | 22.372 | 19.336 | 86,4% | 8.500 | 38,0% | 20.782 | 20.525 | 98,8% | 9.649 | 46,4% | 6,2% |
| INSTITUTO DE DESARROLLO URBANO | 1.851.608 | 536.598 | 29,0% | 224.232 | 12,1% | 2.250.268 | 1.027.011 | 45,6% | 428.829 | 19,1% | 91,4% |
| FONDO DE PRESTACIONES ECONÓMICAS, CESANTÍAS Y PENSIONES | 2.657 | 1.427 | 53,7% | 947 | 35,7% | 5.467 | 4.599 | 84,1% | 2.042 | 37,4% | 222,4% |
| CAJA DE LA VIVIENDA POPULAR | 62.568 | 49.244 | 78,7% | 29.457 | 47,1% | 118.190 | 103.597 | 87,7% | 48.434 | 41,0% | 110,4% |
| INSTITUTO DISTRITAL DE RECREACIÓN Y DEPORTE | 202.426 | 117.190 | 57,9% | 61.665 | 30,5% | 332.565 | 270.601 | 81,4% | 188.366 | 56,6% | 130,9% |
| INSTITUTO DISTRITAL DE PATRIMONIO CULTURAL | 28.696 | 23.274 | 81,1% | 16.595 | 57,8% | 25.081 | 23.467 | 93,6% | 17.884 | 71,3% | 0,8% |
| INSTITUTO DISTRITAL PARA LA PROTECCIÓN DE LA NIÑEZ Y LA JUVENTUD | 97.143 | 73.511 | 75,7% | 53.589 | 55,2% | 84.170 | 76.067 | 90,4% | 53.780 | 63,9% | 3,5% |
| FUNDACIÓN GILBERTO ALZATE AVENDAÑO | 11.232 | 9.155 | 81,5% | 4.750 | 42,3% | 10.291 | 8.908 | 86,6% | 6.518 | 63,3% | -2,7% |
| ORQUESTA FILARMÓNICA DE BOGOTÁ | 36.190 | 27.310 | 75,5% | 19.879 | 54,9% | 31.402 | 26.860 | 85,5% | 22.159 | 70,6% | -1,6% |
| JARDIN BOTÁNICO | 48.575 | 31.961 | 65,8% | 15.327 | 31,6% | 51.602 | 42.487 | 82,3% | 23.689 | 45,9% | 32,9% |
| INSTITUTO PARA LA INVESTIGACION EDUCATIVA Y EL DESARROLLO PEDAGÓGICO | 5.268 | 4.840 | 91,9% | 2.538 | 48,2% | 5.704 | 5.344 | 93,7% | 3.588 | 62,9% | 10,4% |
| INSTITUTO DISTRITAL DE PARTICIPACIÓN Y ACCIÓN COMUNAL | 21.387 | 17.732 | 82,9% | 11.897 | 55,6% | 22.874 | 20.150 | 88,1% | 15.177 | 66,3% | 13,6% |
| INSTITUTO DISTRITAL DE TURISMO | 15.640 | 12.468 | 79,7% | 6.711 | 42,9% | 25.764 | 20.952 | 81,3% | 13.777 | 53,5% | 68,0% |
| INSTITUTO DISTRITAL DE LAS ARTES | 130.279 | 95.425 | 73,2% | 65.261 | 50,1% | 156.236 | 122.743 | 78,6% | 82.433 | 52,8% | 28,6% |
| UNIDAD ADMINISTRATIVA ESPECIAL DE CATASTRO | 26.091 | 19.100 | 73,2% | 12.285 | 47,1% | 55.585 | 48.860 | 87,9% | 23.484 | 42,2% | 155,8% |
| UNIDAD ADITIVA ESPECIAL DE REHABILITACIÓN Y MANTO. VIAL | 150.574 | 95.969 | 63,7% | 46.171 | 30,7% | 153.962 | 125.490 | 81,5% | 78.004 | 50,7% | 30,8% |
| UNIDAD ADMINISTRATIVA ESPECIAL DE SERVICIOS PÚBLICOS | 132.436 | 66.285 | 50,1% | 28.837 | 21,8% | 147.118 | 103.086 | 70,1% | 52.939 | 36,0% | 55,5% |
| INSTITUTO DISTRITAL DE PROTECCIÓN Y BIENESTAR ANIMAL | 24.635 | 17.852 | 72,5% | 11.910 | 48,3% | 27.710 | 21.598 | 77,9% | 13.678 | 49,4% | 21,0% |
| TOTAL ESTABLECIMIENTOS PÚBLICOS Y UNIDAD ADM. ESPECIALES | 5.864.861 | 3.580.848 | 61,1% | 2.162.362 | 36,9% | 7.055.616 | 5.096.956 | 72,2% | 3.676.718 | 52,1% | 42,3% |
| UNIVERSIDAD DISTRITAL | 47.591 | 25.527 | 53,6% | 1.681 | 3,5% | 40.265 | 11.792 | 29,3% | 517 | 1,3% | -53,8% |
| CONTRALORÍA DISTRITAL | 9.256 | 9.160 | 99,0% | 7.667 | 82,8% | 12.132 | 11.247 | 92,7% | 78 | 0,6% | 22,8% |
| TOTAL OTRAS | 56.848 | 34.687 | 61,0% | 9.348 | 16,4% | 52.397 | 23.039 | 44,0% | 595 | 1,1% | -33,6% |
| TOTAL PRESUPUESTO ANUAL | 12.693.711 | 9.234.650 | 72,7% | 6.649.029 | 52,4% | 15.288.198 | 11.717.460 | 76,6% | 8.680.669 | 56,8% | 26,9% |
| TRANSMILENIO | 4.583.573 | 2.538.035 | 55,4% | 1.941.873 | 42,4% | 5.046.745 | 3.354.805 | 66,5% | 2.378.486 | 47,1% | 32,2% |
| EMPRESA DE ACUEDUCTO Y ALCANTARILLADO DE BOGOTÁ | 1.124.042 | 951.707 | 84,7% | 85.987 | 7,6% | 1.158.806 | 656.893 | 56,7% | 83.030 | 7,2% | -31,0% |
| EMPRESA METRO DE BOGOTÁ S.A. | 1.248.634 | 375.192 | 30,0% | 60.789 | 4,9% | 656.764 | 500.532 | 76,2% | 123.691 | 18,8% | 33,4% |
| EMPRESA DE RENOVACIÓN Y DESARROLLO URBANO | 65.928 | 43.215 | 65,5% | 35.986 | 54,6% | 61.791 | 46.450 | 75,2% | 31.637 | 51,2% | 7,5% |
| CANAL CAPITAL | 10.435 | 9.450 | 90,6% | 4.056 | 38,9% | 10.892 | 9.590 | 88,0% | 5.641 | 51,8% | 1,5% |
| LOTERÍA | 692 | 498 | 72,0% | 156 | 22,6% | 470 | 384 | 81,7% | 35 | 7,5% | -23,0% |
| TOTAL EMPRESAS INDUSTRIALES Y COMERCIALES | 7.033.304 | 3.918.097 | 55,7% | 2.128.848 | 30,3% | 6.935.469 | 4.568.655 | 65,9% | 2.622.520 | 37,8% | 16,6% |
| TOTAL ENTIDADES DISTRITALES | 19.727.015 | 13.152.747 | 66,7% | 8.777.877 | 44,5% | 22.223.667 | 16.286.114 | 73,3% | 11.303.189 | 50,9% | 23,8% |

Elaboró: SDH-DDP-SFD.

Nota: Se incluye ejecución de las Empresas Industriales y Comerciales a octubre 31 de 2021.

COMPARATIVO EJECUCIÓN INVERSIÓN DIRECTA DEL DISTRITO CAPITAL

3-dic-2020 Vs. 2-dic-2021



CONSOLIDADO GENERAL POR ENTIDADES
INFORME SEMANAL EJECUCIÓN PRESUPUESTAL DE LA INVERSIÓN DIRECTA

Fecha inicial: 26-nov-2021 Fecha final: 2-dic-2021
MILLONES DE PESOS

| NOMBRE | APROPiación VIGENTE | SUSPENSIÓN | APROPiación DISPONIBLE | COMPROMISOS SEMANA | TOTAL COMPROMISOS ACUMULADO | % EJEC. PRESUP | AUTORIZACIÓN DE GIRO SEMANA | AUTORIZACIÓN DE GIRO ACUMULADO | % AUTORIZ. GIRO | FECHA ÚLTIMA ACTUALIZACIÓN |
|---|---------------------|--------------|------------------------|--------------------|-----------------------------|----------------|-----------------------------|--------------------------------|-----------------|----------------------------|
| PERSONERÍA | 6.876 | 0 | 6.876 | 45 | 6.057 | 88,1% | 61 | 3.460 | 50,3% | 2-dic |
| SECRETARÍA GENERAL | 91.653 | 0 | 91.653 | 255 | 86.110 | 94,0% | 1.315 | 61.778 | 67,4% | 2-dic |
| VEEDURÍA | 1.882 | 0 | 1.882 | 5 | 1.860 | 98,9% | 14 | 1.371 | 72,8% | 2-dic |
| SECRETARÍA DE GOBIERNO | 75.043 | 0 | 75.043 | -64 | 65.751 | 87,6% | 620 | 41.095 | 54,8% | 2-dic |
| SECRETARÍA DISTRITAL DE HACIENDA | 53.282 | 0 | 53.282 | 2.347 | 33.877 | 63,6% | 0 | 11.333 | 21,3% | 2-dic |
| SECRETARÍA DE EDUCACIÓN DEL DISTRITO | 4.793.700 | 0 | 4.793.700 | 38.438 | 3.980.592 | 83,0% | 2.156 | 3.302.455 | 68,9% | 2-dic |
| SECRETARÍA DISTRITAL DE MOVILIDAD | 427.864 | 0 | 427.864 | 21.782 | 333.288 | 77,9% | 0 | 172.251 | 40,3% | 2-dic |
| SECRETARÍA DISTRITAL DE DESARROLLO ECONÓMICO | 195.939 | 0 | 195.939 | 0 | 101.954 | 52,0% | 29 | 62.682 | 32,0% | 2-dic |
| SECRETARÍA DISTRITAL DEL HABITAT | 261.643 | 0 | 261.643 | 73 | 223.930 | 85,6% | 1.556 | 187.618 | 71,7% | 2-dic |
| SECRETARÍA DISTRITAL DE CULTURA, RECREACIÓN Y DEPORTE | 143.091 | 0 | 143.091 | 607 | 102.686 | 71,8% | 72 | 79.427 | 55,5% | 2-dic |
| SECRETARÍA DISTRITAL DE PLANEACIÓN | 42.986 | 0 | 42.986 | 1.073 | 37.443 | 87,1% | 153 | 23.595 | 54,9% | 2-dic |
| SECRETARÍA DISTRITAL DE LA MUJER | 93.084 | 0 | 93.084 | 982 | 81.643 | 87,7% | 7 | 46.974 | 50,5% | 2-dic |
| SECRETARÍA DISTRITAL DE INTEGRACIÓN SOCIAL | 1.264.359 | 0 | 1.264.359 | 9.499 | 1.028.512 | 81,3% | 7.503 | 701.893 | 55,5% | 2-dic |
| DEPTO ADTIVO DEL SERVICIO CIVIL | 3.800 | 0 | 3.800 | 10 | 3.794 | 99,8% | 0 | 2.984 | 78,5% | 2-dic |
| SECRETARÍA DISTRITAL DE AMBIENTE | 142.543 | 0 | 142.543 | 960 | 105.181 | 73,8% | 231 | 73.569 | 51,6% | 2-dic |
| DEPTO ADTIVO DE LA DEFENSORÍA ESPACIO PUB | 24.514 | 0 | 24.514 | -17 | 21.162 | 86,3% | 177 | 15.599 | 63,0% | 2-dic |
| UNIDAD ADMINISTRATIVA ESPECIAL CUERPO OFICIAL DE BOMBEROS | 47.957 | 0 | 47.957 | 1.753 | 41.749 | 87,1% | 341 | 21.544 | 44,9% | 2-dic |
| SECRETARÍA JURÍDICA DISTRITAL | 9.583 | 0 | 9.583 | 4 | 8.989 | 93,8% | 88 | 7.577 | 79,1% | 2-dic |
| SECRETARÍA DISTRITAL DE SEGURIDAD, CONVIVENCIA Y JUSTICIA | 500.386 | 0 | 500.386 | 2.570 | 332.887 | 66,5% | 862 | 186.150 | 37,2% | 2-dic |
| TOTAL ADMINISTRACIÓN CENTRAL | 8.180.184 | 0 | 8.180.184 | 80.320 | 6.597.465 | 80,7% | 15.185 | 5.003.355 | 61,2% | |
| INSTITUTO PARA LA ECONOMÍA SOCIAL - IPES | 46.431 | 0 | 46.431 | 170 | 41.902 | 90,2% | 1.189 | 32.040 | 69,0% | 2-dic |
| FONDO FINANCIERO DISTRITAL DE SALUD | 3.484.415 | 0 | 3.484.415 | 8.140 | 2.982.709 | 85,6% | 13.106 | 2.560.248 | 73,5% | 2-dic |
| IDIGER | 20.782 | 0 | 20.782 | 124 | 20.525 | 98,8% | 20 | 9.649 | 46,4% | 2-dic |
| INSTITUTO DE DESARROLLO URBANO | 2.250.268 | 0 | 2.250.268 | 269.972 | 1.027.011 | 45,6% | 7.922 | 428.829 | 19,1% | 2-dic |
| FONDO DE PRESTACIONES ECONÓMICAS, CESANTÍAS Y PENSIONES | 5.467 | 0 | 5.467 | 0 | 4.599 | 84,1% | 58 | 2.042 | 37,4% | 2-dic |
| CAJA DE LA VIVIENDA POPULAR | 118.190 | 0 | 118.190 | 7.681 | 103.597 | 87,7% | 391 | 48.434 | 41,0% | 2-dic |
| INSTITUTO DISTRITAL DE RECREACIÓN Y DEPORTE | 332.565 | 0 | 332.565 | 14.425 | 270.601 | 81,4% | 4.217 | 188.366 | 56,6% | 2-dic |
| INSTITUTO DISTRITAL DE PATRIMONIO CULTURAL | 25.081 | 0 | 25.081 | 163 | 23.467 | 93,6% | 762 | 17.884 | 71,3% | 2-dic |
| IDIPRON | 84.170 | 0 | 84.170 | 2.400 | 76.067 | 90,4% | 2.962 | 53.780 | 63,9% | 2-dic |
| FUNDACIÓN GILBERTO ALZATE | 10.291 | 0 | 10.291 | 38 | 8.908 | 86,6% | 68 | 6.518 | 63,3% | 2-dic |
| ORQUESTA FILARMÓNICA DE BOGOTÁ | 31.402 | 0 | 31.402 | 102 | 26.860 | 85,5% | 280 | 22.159 | 70,6% | 2-dic |
| JARDIN BOTÁNICO | 51.602 | 0 | 51.602 | 230 | 42.487 | 82,3% | 2.815 | 23.689 | 45,9% | 2-dic |
| IDEP | 5.704 | 0 | 5.704 | 174 | 5.344 | 93,7% | 157 | 3.588 | 62,9% | 2-dic |
| INSTITUTO DISTRITAL DE PARTICIPACIÓN Y ACCIÓN COMUNAL | 22.874 | 0 | 22.874 | 81 | 20.150 | 88,1% | 239 | 15.177 | 66,3% | 2-dic |
| INSTITUTO DISTRITAL DE TURISMO | 25.764 | 0 | 25.764 | 130 | 20.952 | 81,3% | 0 | 13.777 | 53,5% | 2-dic |
| INSTITUTO DISTRITAL DE LAS ARTES | 156.236 | 0 | 156.236 | 4.406 | 122.743 | 78,6% | 74 | 82.433 | 52,8% | 2-dic |
| UNIDAD ADMINISTRATIVA ESPECIAL DE CATASTRO | 55.585 | 0 | 55.585 | 404 | 48.860 | 87,9% | 455 | 23.484 | 42,2% | 2-dic |
| UNIDAD ADMINISTRATIVA ESPECIAL DE REHABILITACIÓN Y MANTO. VIAL | 153.962 | 0 | 153.962 | 418 | 125.490 | 81,5% | 302 | 78.004 | 50,7% | 2-dic |
| UNIDAD ADMINISTRATIVA ESPECIAL DE SERVICIOS PÚBLICOS | 147.118 | 0 | 147.118 | 3.545 | 103.086 | 70,1% | 1.114 | 52.939 | 36,0% | 2-dic |
| INSTITUTO DISTRITAL DE PROTECCIÓN ANIMAL | 27.710 | 0 | 27.710 | 2.353 | 21.598 | 77,9% | 4 | 13.678 | 49,4% | 2-dic |
| TOTAL ESTABLECIMIENTOS PÚBLICOS Y UNIDAD ADM. ESPECIALES | 7.055.616 | 0 | 7.055.616 | 314.955 | 5.096.956 | 72,2% | 36.133 | 3.676.718 | 52,1% | |
| UNIVERSIDAD DISTRITAL | 40.265 | 0 | 40.265 | 92 | 11.792 | 29,3% | 517 | 5.868 | 14,6% | 2-dic |
| CONTRALORÍA DISTRITAL | 12.132 | 0 | 12.132 | 25 | 11.247 | 92,7% | 78 | 8.465 | 69,8% | 2-dic |
| TOTAL OTRAS | 52.397 | 0 | 52.397 | 117 | 23.039 | 44,0% | 595 | 14.333 | 27,4% | |
| TOTAL PRESUPUESTO ANUAL | 15.288.198 | 0 | 15.288.198 | 395.393 | 11.717.460 | 76,6% | 51.914 | 8.694.406 | 56,9% | |
| TRANSMILENIO | 5.049.876 | 3.131 | 5.046.745 | | 3.354.805 | 66,5% | | 2.378.486 | 47,1% | 31-oct |
| ACUEDUCTO Y ALCANTARILLADO DE BOGOTÁ | 1.158.806 | 0 | 1.158.806 | | 656.893 | 56,7% | | 83.030 | 7,2% | 31-oct |
| METRO DE BOGOTÁ S.A. | 656.764 | 0 | 656.764 | | 500.532 | 76,2% | | 123.691 | 18,8% | 31-oct |
| RENOVACIÓN Y DESARROLLO URBANO | 61.791 | 0 | 61.791 | | 46.450 | 75,2% | | 31.637 | 51,2% | 31-oct |
| CANAL CAPITAL | 10.892 | 0 | 10.892 | | 9.590 | 88,0% | | 5.641 | 51,8% | 31-oct |
| LOTERÍA | 470 | 0 | 470 | | 384 | 81,7% | | 35 | 7,5% | 31-oct |
| TOTAL EMPRESAS INDUSTRIALES Y COMERCIALES | 6.938.600 | 3.131 | 6.935.469 | 0 | 4.568.655 | 65,9% | 0 | 2.622.520 | 37,8% | |
| TOTAL ENTIDADES DISTRITALES | 22.226.797 | 3.131 | 22.223.667 | 395.393 | 16.286.114 | 73,3% | 51.914 | 11.316.926 | 50,9% | |

Elaboró: SDH-DDP-SFD.

Nota: Se incluye ejecución de las Empresas Industriales y Comerciales a octubre 31 de 2021.

EJECUCIÓN DE LA INVERSIÓN SECTORIAL
INFORME SEMANAL EJECUCIÓN PRESUPUESTAL DE LA INVERSIÓN DIRECTA
A 2 DE DICIEMBRE DE 2021
EN MILLONES DE PESOS

| SECTOR | Apropiación Disponible | Compromisos Semana | Total Compromisos | % Ejec. | Saldo Por Ejec. | Giros Semana | Total Giros | % Giros |
|---|------------------------|--------------------|-------------------|--------------|------------------|---------------|-------------------|--------------|
| Gestión Pública | 95.453 | 265 | 89.904 | 94,2% | 5.549 | 1.315 | 64.763 | 67,8% |
| Gestión Jurídica | 9.583 | 4 | 8.989 | 93,8% | 594 | 88 | 7.577 | 79,1% |
| Entes de Control | 20.890 | 75 | 19.165 | 91,7% | 1.725 | 153 | 13.296 | 63,6% |
| Mujer | 93.084 | 982 | 81.643 | 87,7% | 11.441 | 7 | 46.974 | 50,5% |
| Gobierno | 122.431 | -1 | 107.062 | 87,4% | 15.369 | 1.036 | 71.871 | 58,7% |
| Planeación | 42.986 | 1.073 | 37.443 | 87,1% | 5.542 | 153 | 23.595 | 54,9% |
| Salud | 3.484.415 | 8.140 | 2.982.709 | 85,6% | 501.706 | 13.106 | 2.560.248 | 73,5% |
| Educación | 4.839.670 | 38.704 | 3.997.727 | 82,6% | 841.942 | 2.831 | 3.311.911 | 68,4% |
| Integración Social | 1.348.529 | 11.900 | 1.104.579 | 81,9% | 243.950 | 10.464 | 755.673 | 56,0% |
| Cultura, Recreación y Deporte | 709.558 | 19.740 | 564.855 | 79,6% | 144.703 | 5.473 | 402.428 | 56,7% |
| Ambiente | 242.637 | 3.667 | 189.791 | 78,2% | 52.845 | 3.069 | 120.585 | 49,7% |
| Hacienda | 114.804 | 2.751 | 87.720 | 76,4% | 27.084 | 513 | 36.894 | 32,1% |
| Seguridad, Convivencia y Justicia | 548.343 | 4.323 | 374.635 | 68,3% | 173.707 | 1.203 | 207.694 | 37,9% |
| Hábitat | 1.747.549 | 11.299 | 1.133.956 | 64,9% | 613.593 | 3.061 | 403.658 | 23,1% |
| Movilidad | 8.535.602 | 292.171 | 5.341.127 | 62,6% | 3.194.476 | 8.224 | 3.181.261 | 37,3% |
| Desarrollo Económico, Industria y Turismo | 268.134 | 300 | 164.809 | 61,5% | 103.325 | 1.218 | 108.500 | 40,5% |
| TOTAL | 22.223.667 | 395.393 | 16.286.114 | 73,3% | 5.937.552 | 51.914 | 11.316.926 | 50,9% |

Elaboró: SDH-DDP-SFD.

Nota: Se incluye ejecución de las Empresas Industriales y Comerciales a octubre 31 de 2021.



Secretaría Distrital de Hacienda

CONSOLIDADO GENERAL POR PROPÓSITO PLAN DE DESARROLLO
INFORME SEMANAL EJECUCIÓN PRESUPUESTAL DE LA INVERSIÓN DIRECTA

A 2 DE DICIEMBRE DE 2021

EN MILLONES DE PESOS

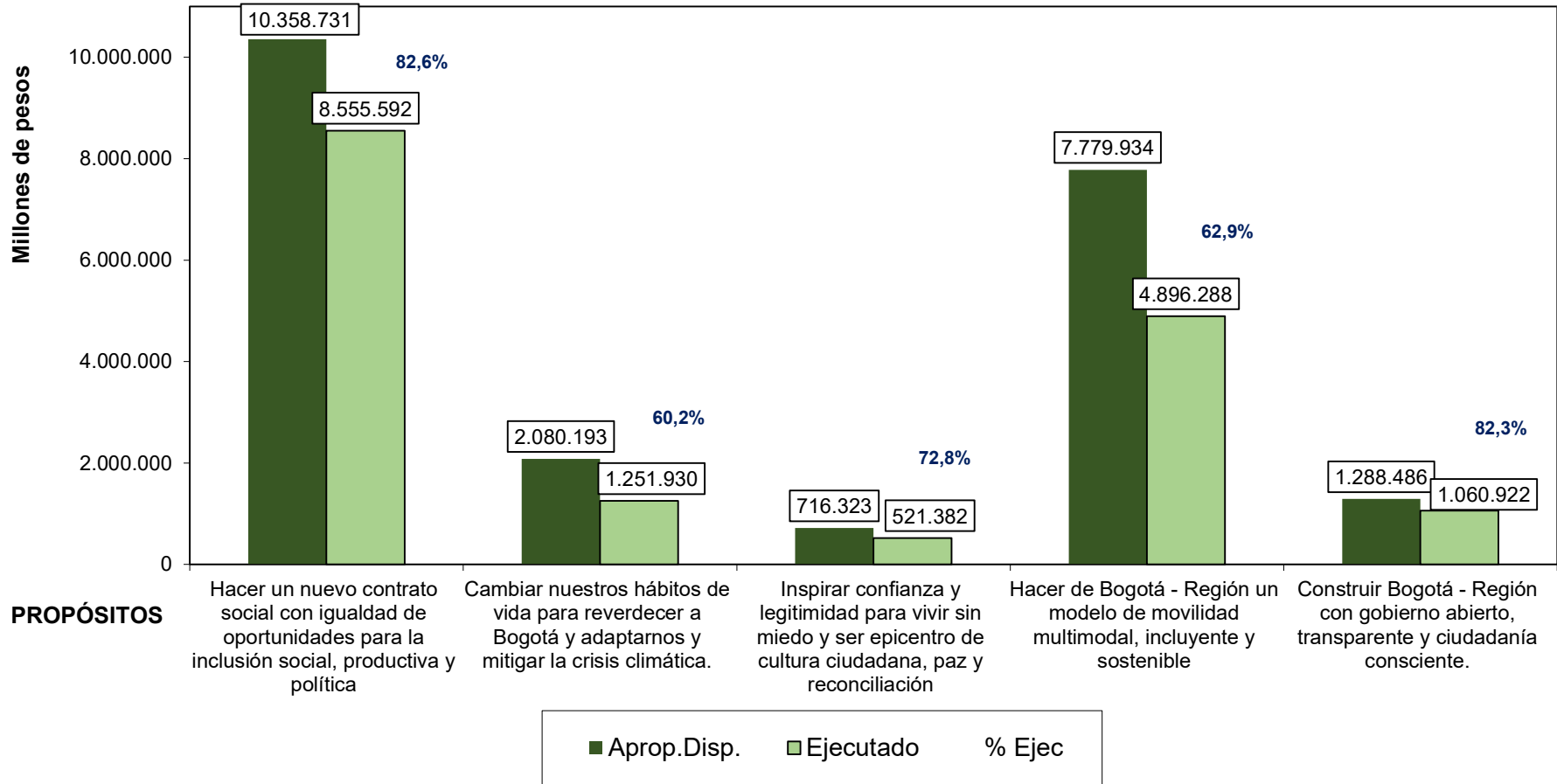
| PROPÓSITO | APROPIACIÓN VIGENTE | SUSPENSIONES | APROPIACIÓN DISPONIBLE | COMPROMISOS SEMANA | TOTAL COMPROMISOS SEMANA | % EJEC. PRESUP | AUTORIZACIÓN DE GIRO SEMANA | AUTORIZACIÓN DE GIRO ACUMULADO | % AUTORIZ. GIRO |
|--|---------------------|--------------|------------------------|--------------------|--------------------------|----------------|-----------------------------|--------------------------------|-----------------|
| Hacer un nuevo contrato social con igualdad de oportunidades para la inclusión social, productiva y política | 10.358.731 | 0 | 10.358.731 | 65.193 | 8.555.592 | 82,6% | 25.988 | 6.963.280 | 67,2% |
| Cambiar nuestros hábitos de vida para reverdecer a Bogotá y adaptarnos y mitigar la crisis climática. | 2.080.193 | 0 | 2.080.193 | 58.457 | 1.251.930 | 60,2% | 4.886 | 420.158 | 20,2% |
| Inspirar confianza y legitimidad para vivir sin miedo y ser epicentro de cultura ciudadana, paz y reconciliación | 717.323 | 1.000 | 716.323 | 3.894 | 521.382 | 72,8% | 1.960 | 292.662 | 40,9% |
| Hacer de Bogotá - Región un modelo de movilidad multimodal, incluyente y sostenible | 7.782.064 | 2.131 | 7.779.934 | 252.578 | 4.896.288 | 62,9% | 4.954 | 2.945.071 | 37,9% |
| Construir Bogotá - Región con gobierno abierto, transparente y ciudadanía consciente. | 1.288.486 | 0 | 1.288.486 | 15.270 | 1.060.922 | 82,3% | 14.126 | 695.756 | 54,0% |
| TOTAL PRESUPUESTO GENERAL | 22.226.797 | 3.131 | 22.223.667 | 395.393 | 16.286.114 | 73,3% | 51.914 | 11.316.926 | 50,9% |

Elaboró: SDH-DDP-SFD.

Nota: Se incluye ejecución de las Empresas Industriales y Comerciales a octubre 31 de 2021.

UN NUEVO CONTRATO SOCIAL Y AMBIENTAL PARA LA BOGOTÁ DEL SIGLO XXI INVERSIÓN DIRECTA POR PROPÓSITO

A 2 DE DICIEMBRE DE 2021



CONSOLIDADO GENERAL POR TIPO DE ENTIDAD Y PROPÓSITO DEL PLAN DE DESARROLLO
INFORME SEMANAL EJECUCIÓN PRESUPUESTAL DE LA INVERSIÓN DIRECTA
A 2 DE DICIEMBRE DE 2021

EN MILLONES DE PESOS

| PROPÓSITO | APROPIACIÓN INICIAL | SUSPENSIONES | APROPIACIÓN DISPONIBLE | COMPROMISOS SEMANA | TOTAL COMPROMISOS SEMANA | % EJEC. PRESUP | AUTORIZACIÓN DE GIRO SEMANA | AUTORIZACIÓN DE GIRO ACUMULADO | % AUTORIZ. GIRO |
|--|---------------------|--------------|------------------------|--------------------|--------------------------|----------------|-----------------------------|--------------------------------|-----------------|
| ADMINISTRACIÓN CENTRAL | 8.180.184 | 0 | 8.180.184 | 80.320 | 6.597.465 | 80,7% | 15.185 | 5.003.355 | 61,2% |
| Hacer un nuevo contrato social con igualdad de oportunidades para la inclusión social, productiva y política | 6.362.012 | 0 | 6.362.012 | 43.892 | 5.177.722 | 81,4% | 7.047 | 4.125.814 | 64,9% |
| Cambiar nuestros hábitos de vida para reverdecer a Bogotá y adaptarnos y mitigar la crisis climática. | 156.143 | 0 | 156.143 | 1.553 | 116.058 | 74,3% | 535 | 74.232 | 47,5% |
| Inspirar confianza y legitimidad para vivir sin miedo y ser epicentro de cultura ciudadana, paz y reconciliación | 622.566 | 0 | 622.566 | 3.880 | 442.879 | 71,1% | 1.415 | 253.579 | 40,7% |
| Hacer de Bogotá - Región un modelo de movilidad multimodal, incluyente y sostenible | 300.740 | 0 | 300.740 | 20.183 | 224.230 | 74,6% | 0 | 109.598 | 36,4% |
| Construir Bogotá - Región con gobierno abierto, transparente y ciudadanía consciente. | 738.723 | 0 | 738.723 | 10.813 | 636.575 | 86,2% | 6.188 | 440.132 | 59,6% |
| ESTABLECIMIENTOS PÚBLICOS Y UNIDADES ADMINISTRATIVAS ESPECIALES | 7.055.616 | 0 | 7.055.616 | 314.955 | 5.096.956 | 72,2% | 36.133 | 3.676.718 | 52,1% |
| Hacer un nuevo contrato social con igualdad de oportunidades para la inclusión social, productiva y política | 3.956.454 | 0 | 3.956.454 | 21.209 | 3.366.078 | 85,1% | 18.423 | 2.831.597 | 71,6% |
| Cambiar nuestros hábitos de vida para reverdecer a Bogotá y adaptarnos y mitigar la crisis climática. | 806.983 | 0 | 806.983 | 56.904 | 468.615 | 58,1% | 4.351 | 243.303 | 30,1% |
| Inspirar confianza y legitimidad para vivir sin miedo y ser epicentro de cultura ciudadana, paz y reconciliación | 40.364 | 0 | 40.364 | 14 | 36.283 | 89,9% | 545 | 21.956 | 54,4% |
| Hacer de Bogotá - Región un modelo de movilidad multimodal, incluyente y sostenible | 1.832.508 | 0 | 1.832.508 | 232.395 | 862.004 | 47,0% | 4.954 | 351.643 | 19,2% |
| Construir Bogotá - Región con gobierno abierto, transparente y ciudadanía consciente. | 419.308 | 0 | 419.308 | 4.433 | 363.976 | 86,8% | 7.860 | 228.219 | 54,4% |
| CONTRALORÍA DE BOGOTÁ | 12.132 | 0 | 12.132 | 25 | 11.247 | 92,7% | 78 | 8.465 | 69,8% |
| Construir Bogotá - Región con gobierno abierto, transparente y ciudadanía consciente. | 12.132 | 0 | 12.132 | 25 | 11.247 | 92,7% | 78 | 8.465 | 69,8% |
| ENTE AUTONOMO UNIVERSITARIO | 40.265 | 0 | 40.265 | 92 | 11.792 | 29,3% | 517 | 5.868 | 14,6% |
| Hacer un nuevo contrato social con igualdad de oportunidades para la inclusión social, productiva y política | 40.265 | 0 | 40.265 | 92 | 11.792 | 29,3% | 517 | 5.868 | 14,6% |
| EMPRESAS INDUSTRIALES Y COMERCIALES | 6.938.600 | 0 | 6.935.469 | 0 | 4.568.655 | 65,9% | 0 | 2.622.520 | 37,8% |
| Cambiar nuestros hábitos de vida para reverdecer a Bogotá y adaptarnos y mitigar la crisis climática. | 1.117.067 | 0 | 1.117.067 | | 667.257 | 59,7% | | 102.623 | 9,2% |
| Inspirar confianza y legitimidad para vivir sin miedo y ser epicentro de cultura ciudadana, paz y reconciliación | 54.393 | 1.000 | 53.393 | | 42.220 | 79,1% | | 17.127 | 32,1% |
| Hacer de Bogotá - Región un modelo de movilidad multimodal, incluyente y sostenible | 5.648.816 | 2.131 | 5.646.685 | | 3.810.054 | 67,5% | | 2.483.830 | 44,0% |
| Construir Bogotá - Región con gobierno abierto, transparente y ciudadanía consciente. | 118.323 | 0 | 118.323 | | 49.123 | 41,5% | | 18.940 | 16,0% |
| TOTAL PRESUPUESTO GENERAL | 22.226.797 | 0 | 22.223.667 | 395.393 | 16.286.114 | 73,3% | 51.914 | 11.316.926 | 50,9% |

Elaboró: SDH-DDP-SFD.

Nota: Se incluye ejecución de las Empresas Industriales y Comerciales a octubre 31 de 2021.

**COMPARATIVO EJECUCIÓN
FONDOS DE DESARROLLO LOCAL
INFORME SEMANAL EJECUCIÓN PRESUPUESTAL DE LA INVERSIÓN DIRECTA**

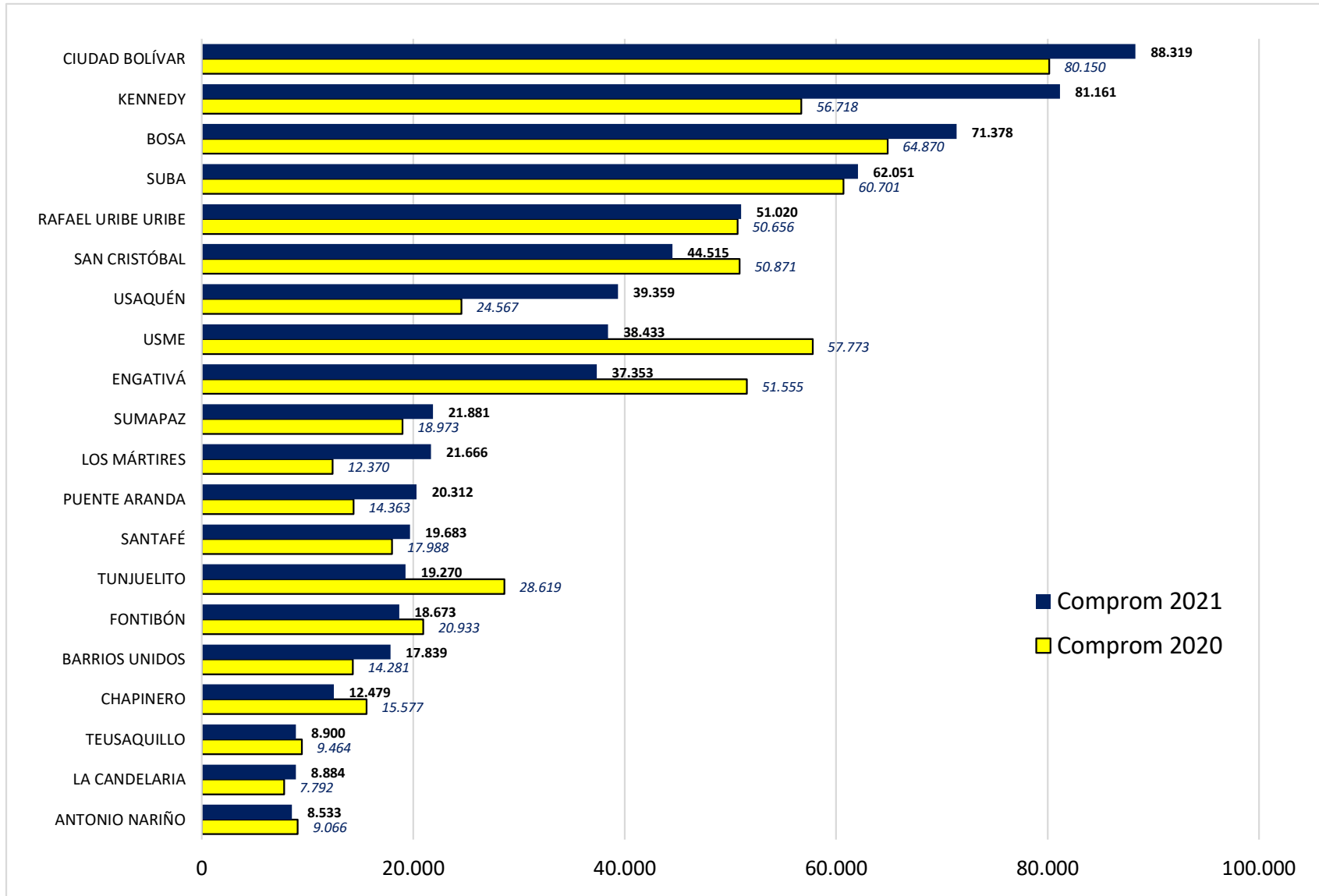
Millones de pesos

| FDL | 2 0 2 0 | | | | | 2 0 2 1 | | | | | Variación compromisos 2021/2020 | |
|--------------------|-----------------------|----------------------|--------------|----------------|--------------|-----------------------|----------------------|--------------|--------------------|----------------|---------------------------------------|-------------|
| | Aprop. Disp. 3-dic | Total Compromisos | % Ejec. | Total Giros | % Giros | Aprop. Disp. 2-dic | Total Compromisos | % Ejec. | Saldo Por Ejec. | Total Giros | | % Giros |
| USAQUÉN | 36.926 | 24.567 | 66,5% | 14.912 | 40,4% | 41.136 | 39.359 | 95,7% | 1.777 | 25.795 | 62,7% | 60,2% |
| CHAPINERO | 18.786 | 15.577 | 82,9% | 7.637 | 40,7% | 16.812 | 12.479 | 74,2% | 4.333 | 8.956 | 53,3% | -19,9% |
| SANTAFÉ | 27.630 | 17.988 | 65,1% | 11.028 | 39,9% | 25.185 | 19.683 | 78,2% | 5.502 | 12.772 | 50,7% | 9,4% |
| SAN CRISTÓBAL | 68.460 | 50.871 | 74,3% | 39.411 | 57,6% | 68.562 | 44.515 | 64,9% | 24.047 | 36.537 | 53,3% | -12,5% |
| USME | 68.286 | 57.773 | 84,6% | 35.595 | 52,1% | 64.152 | 38.433 | 59,9% | 25.719 | 30.827 | 48,1% | -33,5% |
| TUNJUELITO | 32.807 | 28.619 | 87,2% | 16.330 | 49,8% | 25.716 | 19.270 | 74,9% | 6.446 | 13.422 | 52,2% | -32,7% |
| BOSA | 92.279 | 64.870 | 70,3% | 49.621 | 53,8% | 84.267 | 71.378 | 84,7% | 12.888 | 45.133 | 53,6% | 10,0% |
| KENNEDY | 96.526 | 56.718 | 58,8% | 45.512 | 47,2% | 105.893 | 81.161 | 76,6% | 24.732 | 46.515 | 43,9% | 43,1% |
| FONTIBÓN | 28.902 | 20.933 | 72,4% | 11.579 | 40,1% | 28.201 | 18.673 | 66,2% | 9.528 | 13.899 | 49,3% | -10,8% |
| ENGATIVÁ | 61.411 | 51.555 | 84,0% | 34.945 | 56,9% | 54.443 | 37.353 | 68,6% | 17.091 | 29.347 | 53,9% | -27,5% |
| SUBA | 81.689 | 60.701 | 74,3% | 41.149 | 50,4% | 81.571 | 62.051 | 76,1% | 19.520 | 40.438 | 49,6% | 2,2% |
| BARRIOS UNIDOS | 22.882 | 14.281 | 62,4% | 6.093 | 26,6% | 22.394 | 17.839 | 79,7% | 4.555 | 12.950 | 57,8% | 24,9% |
| TEUSAQUILLO | 14.405 | 9.464 | 65,7% | 4.940 | 34,3% | 13.317 | 8.900 | 66,8% | 4.417 | 6.021 | 45,2% | -6,0% |
| LOS MÁRTIRES | 16.744 | 12.370 | 73,9% | 5.879 | 35,1% | 26.410 | 21.666 | 82,0% | 4.744 | 17.455 | 66,1% | 75,1% |
| ANTONIO NARIÑO | 15.711 | 9.066 | 57,7% | 5.798 | 36,9% | 12.075 | 8.533 | 70,7% | 3.542 | 7.391 | 61,2% | -5,9% |
| PUENTE ARANDA | 27.666 | 14.363 | 51,9% | 7.773 | 28,1% | 26.737 | 20.312 | 76,0% | 6.424 | 14.927 | 55,8% | 41,4% |
| LA CANDELARIA | 11.749 | 7.792 | 66,3% | 4.299 | 36,6% | 10.868 | 8.884 | 81,7% | 1.984 | 6.500 | 59,8% | 14,0% |
| RAFAEL URIBE URIBE | 60.565 | 50.656 | 83,6% | 36.996 | 61,1% | 64.038 | 51.020 | 79,7% | 13.018 | 34.957 | 54,6% | 0,7% |
| CIUDAD BOLÍVAR | 111.534 | 80.150 | 71,9% | 55.012 | 49,3% | 111.070 | 88.319 | 79,5% | 22.750 | 57.156 | 51,5% | 10,2% |
| SUMAPAZ | 33.085 | 18.973 | 57,3% | 4.101 | 12,4% | 31.425 | 21.881 | 69,6% | 9.544 | 9.333 | 29,7% | 15,3% |
| TOTAL | 928.043 | 667.286 | 71,9% | 438.608 | 47,3% | 914.272 | 691.710 | 75,7% | 222.563 | 470.330 | 51,4% | 3,7% |

Elaboró: SDH-DDP-SFD.



CONSOLIDADO GENERAL POR FONDO DE DESARROLLO LOCAL
RANKING POR MONTO EJECUTADO
 A 2 DE DICIEMBRE DE 2021
 MILLONES DE PESOS



| | | | |
|-------------------------|-------------------|-------------------------|-------------------|
| Compromisos 2020 | \$ 667.286 | Compromisos 2021 | \$ 691.710 |
|-------------------------|-------------------|-------------------------|-------------------|



FONDOS DE DESARROLLO LOCAL
INFORME SEMANAL EJECUCIÓN PRESUPUESTAL DE LA INVERSIÓN DIRECTA

Fecha inicial: 26-nov-2021

Fecha final: 2-dic-2021

EN MILLONES DE PESOS

| FDL | Apropiación Disponible | Compromisos Semana | Total Compromisos | % Ejec. | Saldo Por Ejec. | Giros Semana | Total Giros | % Giros |
|--------------------|------------------------|--------------------|-------------------|--------------|-----------------|--------------|----------------|--------------|
| USAQUÉN | 41.136 | 310 | 39.359 | 95,7% | 1.777 | 907 | 25.795 | 62,7% |
| BOSA | 84.267 | 1.124 | 71.378 | 84,7% | 12.888 | 3.735 | 45.133 | 53,6% |
| LOS MÁRTIRES | 26.410 | 15 | 21.666 | 82,0% | 4.744 | 0 | 17.455 | 66,1% |
| LA CANDELARIA | 10.868 | 14 | 8.884 | 81,7% | 1.984 | 9 | 6.500 | 59,8% |
| RAFAEL URIBE URIBE | 64.038 | 797 | 51.020 | 79,7% | 13.018 | 884 | 34.957 | 54,6% |
| BARRIOS UNIDOS | 22.394 | 161 | 17.839 | 79,7% | 4.555 | 5 | 12.950 | 57,8% |
| CIUDAD BOLÍVAR | 111.070 | 2.393 | 88.319 | 79,5% | 22.750 | 0 | 57.156 | 51,5% |
| SANTAFÉ | 25.185 | 1.088 | 19.683 | 78,2% | 5.502 | 0 | 12.772 | 50,7% |
| KENNEDY | 105.893 | 10 | 81.161 | 76,6% | 24.732 | 58 | 46.515 | 43,9% |
| SUBA | 81.571 | 1.074 | 62.051 | 76,1% | 19.520 | 123 | 40.438 | 49,6% |
| PUENTE ARANDA | 26.737 | 9 | 20.312 | 76,0% | 6.424 | 240 | 14.927 | 55,8% |
| TUNJUELITO | 25.716 | 562 | 19.270 | 74,9% | 6.446 | 0 | 13.422 | 52,2% |
| CHAPINERO | 16.812 | 488 | 12.479 | 74,2% | 4.333 | 426 | 8.956 | 53,3% |
| ANTONIO NARIÑO | 12.075 | 15 | 8.533 | 70,7% | 3.542 | 243 | 7.391 | 61,2% |
| SUMAPAZ | 31.425 | 0 | 21.881 | 69,6% | 9.544 | 0 | 9.333 | 29,7% |
| ENGATIVÁ | 54.443 | 10 | 37.353 | 68,6% | 17.091 | 680 | 29.347 | 53,9% |
| TEUSAQUILLO | 13.317 | 31 | 8.900 | 66,8% | 4.417 | 75 | 6.021 | 45,2% |
| FONTIBÓN | 28.201 | 105 | 18.673 | 66,2% | 9.528 | 1.964 | 13.899 | 49,3% |
| SAN CRISTÓBAL | 68.562 | -4.707 | 44.515 | 64,9% | 24.047 | 532 | 36.537 | 53,3% |
| USME | 64.152 | 21 | 38.433 | 59,9% | 25.719 | -6 | 30.827 | 48,1% |
| TOTAL | 914.272 | 3.521 | 691.710 | 75,7% | 222.563 | 9.875 | 470.330 | 51,4% |

Elaboró: SDH-DDP-SFD.

Para diciembre 2 (semana 48) todos los que tienen Ejecución Presupuestal mayor o igual a 92,31% se verán en verde, entre 73,85% y 92,30% en amarillo y menores o iguales a 73,84% en rojo.