



# SECRETARÍA DISTRITAL DE HACIENDA

**EJECUCIÓN PRESUPUESTAL  
INVERSIÓN DIRECTA  
DISTRITO CAPITAL**

**INFORME SEMANAL  
A 31 DE DICIEMBRE DE 2021**

**DIRECCION DISTRITAL DE PRESUPUESTO  
SUBDIRECCION DE FINANZAS DISTRITALES**

**Fuente: Sistema de Presupuesto Distrital "BogData".**

Carrera 30 No. 25-90  
Código Postal 111311  
PBX: (571) 338 5000  
Información: Línea 195  
[www.haciendabogota.gov.co](http://www.haciendabogota.gov.co)  
[contactenos@shd.gov.co](mailto:contactenos@shd.gov.co)  
Nit. 899.999.061-9  
Bogotá, Distrito Capital – Colombia

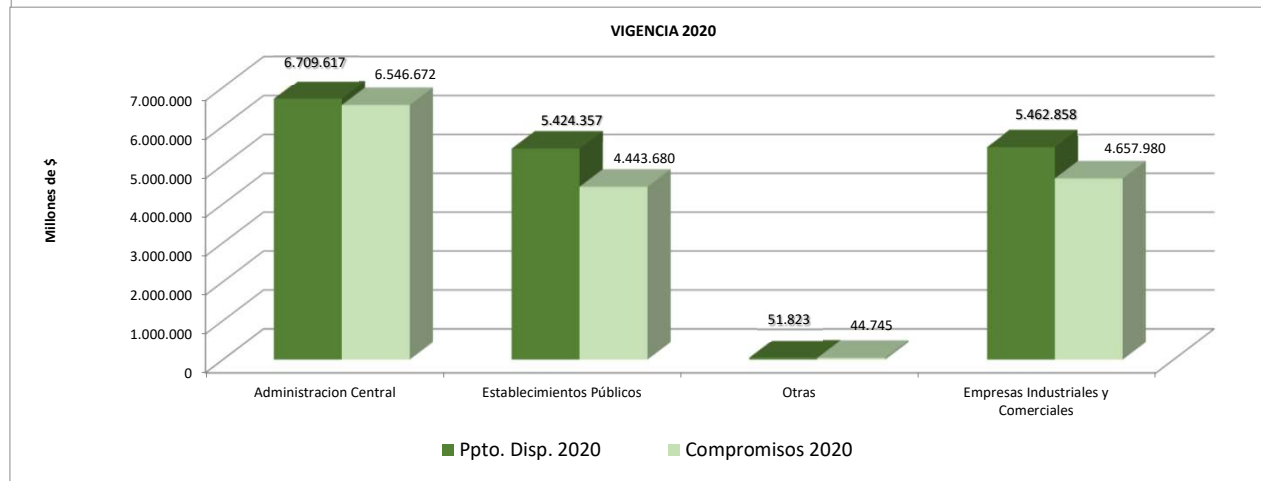
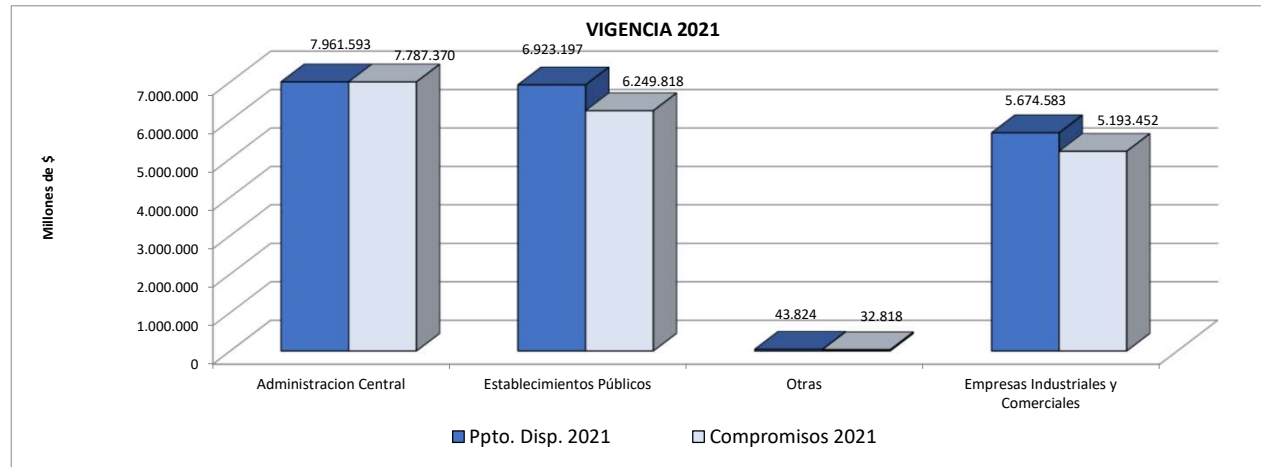


| EJECUCIÓN INVERSIÓN DIRECTA          |                   |                   |              |                   |                   |              |                    |                  |              |                  |              |
|--------------------------------------|-------------------|-------------------|--------------|-------------------|-------------------|--------------|--------------------|------------------|--------------|------------------|--------------|
| GRUPO                                | 2020              |                   |              | 2021              |                   |              |                    | Variaciones      |              |                  |              |
|                                      | Aprop. Disp.      | Total             | %            | Aprop. Disp.      | Total             | %            | Saldo por Ejecutar | Presupuesto      |              | Compromisos      |              |
|                                      | 31-dic            | Compromisos       | Ejec.        | 31-dic            | Compromisos       | Ejec.        |                    | \$               | %            | \$               | %            |
| ADMINISTRACIÓN CENTRAL               | 6.709.617         | 6.546.672         | 97,6%        | 7.961.593         | 7.787.370         | 97,8%        | 174.223            | 1.251.976        | 18,7%        | 1.240.698        | 19,0%        |
| ESTABLECIMIENTOS PÚBLICOS            | 5.424.357         | 4.443.680         | 81,9%        | 6.923.197         | 6.249.818         | 90,3%        | 673.379            | 1.498.840        | 27,6%        | 1.806.138        | 40,6%        |
| OTRAS (1)                            | 51.823            | 44.745            | 86,3%        | 43.824            | 32.818            | 74,9%        | 11.006             | -7.999           | -15,4%       | -11.927          | -26,7%       |
| <b>TOTAL PRESUPUESTO ANUAL</b>       | <b>12.185.797</b> | <b>11.035.097</b> | <b>90,6%</b> | <b>14.928.615</b> | <b>14.070.006</b> | <b>94,2%</b> | <b>858.609</b>     | <b>2.742.818</b> | <b>22,5%</b> | <b>3.034.909</b> | <b>27,5%</b> |
| EMPRESAS INDUSTRIALES Y COMERCIALES  | 5.462.858         | 4.657.980         | 85,3%        | 5.674.583         | 5.193.452         | 91,5%        | 481.130            | 211.725          | 3,9%         | 535.472          | 11,5%        |
| <b>TOTAL ENTIDADES DISTRITALES</b>   | <b>17.648.655</b> | <b>15.693.078</b> | <b>88,9%</b> | <b>20.603.197</b> | <b>19.263.458</b> | <b>93,5%</b> | <b>1.339.739</b>   | <b>2.954.543</b> | <b>16,7%</b> | <b>3.570.381</b> | <b>22,8%</b> |
| FONDOS DE DESARROLLO LOCAL           | 929.245           | 880.262           | 94,7%        | 914.859           | 877.717           | 95,9%        | 37.142             | -14.386          | -1,5%        | -2.545           | -0,3%        |
| <b>ENTIDADES DISTRITALES CON FDL</b> | <b>18.577.900</b> | <b>16.573.340</b> | <b>89,2%</b> | <b>21.518.056</b> | <b>20.141.176</b> | <b>93,6%</b> | <b>1.376.881</b>   | <b>2.940.157</b> | <b>15,8%</b> | <b>3.567.836</b> | <b>21,5%</b> |

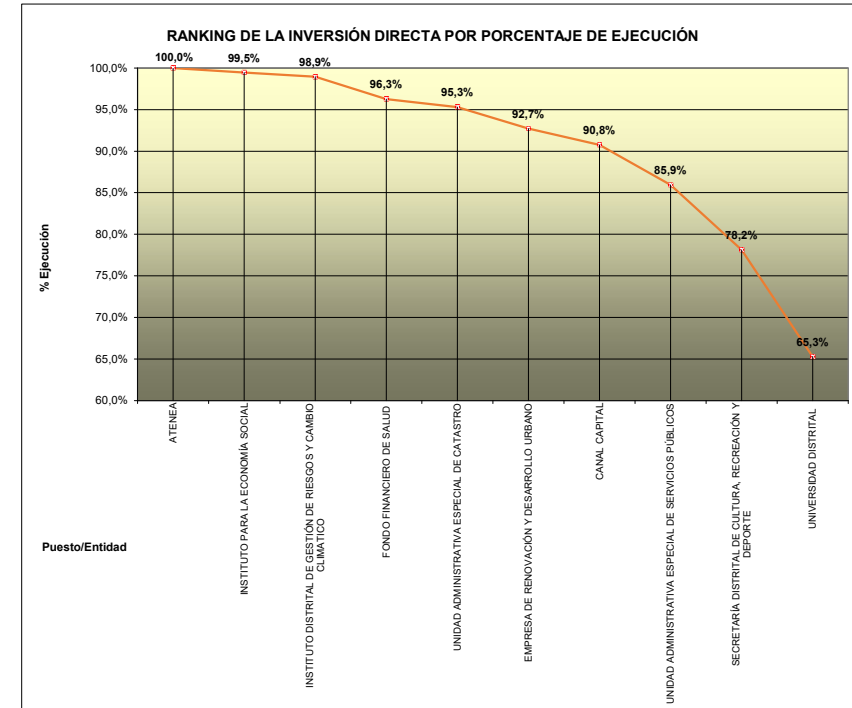
Elaboró: SDH-DDP-SFD.

(1) Otras: Comprende la Contraloría y Universidad.

Nota: Se incluye ejecución de las Empresas Industriales y Comerciales a diciembre 31 de 2021.



| ENTIDAD  | APROPIACIÓN DISPONIBLE | EJEC. PRESUP. | AUTORIZ. GIRO | PUESTO % EJEC. |
|--|------------------------|---------------|---------------|----------------|
| ATENEA   | 120.699                | 100,0%        | 100,0%        | 1              |
| LOTERÍA  | 470                    | 100,0%        | 61,6%         | 1              |
| CONTRALORÍA DISTRITAL  | 12.132                 | 100,0%        | 90,2%         | 1              |
| INSTITUTO PARA LA INVESTIGACIÓN EDUCATIVA Y EL DESARROLLO PEDAG  | 5.488                  | 99,9%         | 92,5%         | 2              |
| SECRETARÍA JURÍDICA DISTRITAL                                    | 9.583                  | 99,9%         | 96,6%         | 2              |
| DEPARTAMENTO ADMINISTRATIVO DEL SERVICIO CIVIL                   | 3.800                  | 99,9%         | 92,1%         | 2              |
| SECRETARÍA DE EDUCACIÓN DEL DISTRITO                             | 4.666.493              | 99,8%         | 85,1%         | 3              |
| SECRETARÍA GENERAL   | 91.653                 | 99,7%         | 89,4%         | 4              |
| INSTITUTO PARA LA ECONOMÍA SOCIAL                                | 46.431                 | 99,5%         | 84,2%         | 5              |
| INSTITUTO DISTRITAL PARA LA PROTECCIÓN DE LA NIÑEZ Y LA JUVENTUD | 83.445                 | 99,4%         | 82,2%         | 6              |
| ORQUESTA FILARMÓNICA DE BOGOTÁ                                   | 31.402                 | 99,3%         | 83,9%         | 7              |
| INSTITUTO DISTRITAL DE PATRIMONIO CULTURAL                       | 24.744                 | 99,3%         | 85,2%         | 7              |
| VEEDURÍA DISTRITAL   | 1.882                  | 99,1%         | 92,5%         | 8              |
| EMPRESA METRO DE BOGOTÁ S.A.                                     | 661.295                | 99,1%         | 38,7%         | 8              |
| INSTITUTO DISTRITAL DE PARTICIPACIÓN Y ACCIÓN COMUNAL            | 22.874                 | 99,0%         | 83,6%         | 9              |
| SECRETARÍA DISTRITAL DE MOVILIDAD                                | 362.842                | 99,0%         | 57,5%         | 9              |
| INSTITUTO DISTRITAL DE GESTIÓN DE RIESGOS Y CAMBIO CLIMÁTICO     | 20.782                 | 98,9%         | 70,6%         | 10             |
| SECRETARÍA DISTRITAL DEL HABITAT                                 | 261.643                | 98,9%         | 81,5%         | 10             |
| SECRETARÍA DISTRITAL DE DESARROLLO ECONÓMICO                     | 195.939                | 98,5%         | 70,2%         | 11             |
| SECRETARÍA DISTRITAL DE INTEGRACIÓN SOCIAL                       | 1.260.122              | 98,4%         | 72,3%         | 12             |
| PERSONERÍA DE BOGOTÁ   | 6.876                  | 98,2%         | 77,9%         | 13             |
| INSTITUTO DISTRITAL DE RECREACIÓN Y DEPORTE                      | 328.952                | 97,1%         | 69,8%         | 14             |
| FONDO FINANCIERO DE SALUD  | 3.335.912              | 96,3%         | 85,3%         | 15             |
| DEPARTAMENTO ADTIVO DE LA DEFENSORÍA ESPACIO PÚBLICO             | 24.514                 | 96,2%         | 82,9%         | 16             |
| UNIDAD ADMINISTRATIVA ESPECIAL CUERPO OFICIAL DE BOMBEROS        | 47.630                 | 95,9%         | 67,8%         | 17             |
| INSTITUTO DISTRITAL DE PROTECCIÓN Y BIENESTAR ANIMAL             | 24.453                 | 95,5%         | 72,6%         | 18             |
| INSTITUTO DISTRITAL DE TURISMO                                   | 25.764                 | 95,4%         | 70,7%         | 19             |
| UNIDAD ADMINISTRATIVA ESPECIAL DE CATASTRO                       | 55.585                 | 95,3%         | 60,4%         | 20             |
| CAJA DE LA VIVIENDA POPULAR                                      | 118.190                | 94,6%         | 55,8%         | 21             |
| UNIDAD ADTIVA ESPECIAL DE REHABILITACIÓN Y MANTO. VIAL           | 153.962                | 94,5%         | 60,6%         | 22             |
| INSTITUTO DISTRITAL DE LAS ARTES                                 | 150.450                | 94,1%         | 74,1%         | 23             |
| SECRETARÍA DISTRITAL DE PLANEACIÓN                               | 42.986                 | 93,4%         | 76,8%         | 24             |
| EMPRESA DE RENOVACIÓN Y DESARROLLO URBANO                        | 83.511                 | 92,7%         | 85,3%         | 25             |
| JARDÍN BOTÁNICO  | 51.058                 | 92,6%         | 64,4%         | 26             |
| SECRETARÍA DISTRITAL DE GOBIERNO                                 | 75.043                 | 92,4%         | 75,9%         | 27             |
| TRANSMILENIO   | 4.307.988              | 91,8%         | 68,9%         | 28             |
| FUNDACIÓN GILBERTO ALZATE AVENDAÑO                               | 10.291                 | 91,2%         | 83,5%         | 29             |
| CANAL CAPITAL  | 10.892                 | 90,8%         | 78,2%         | 30             |
| SECRETARÍA DISTRITAL DE HACIENDA                                 | 53.282                 | 90,4%         | 53,3%         | 31             |
| SECRETARÍA DISTRITAL DE LA MUJER                                 | 93.084                 | 89,5%         | 71,3%         | 32             |
| SECRETARÍA DISTRITAL DE SEGURIDAD, CONVIVENCIA Y JUSTICIA        | 478.599                | 87,9%         | 48,7%         | 33             |
| SECRETARÍA DISTRITAL DE AMBIENTE                                 | 142.543                | 87,4%         | 67,5%         | 34             |
| UNIDAD ADMINISTRATIVA ESPECIAL DE SERVICIOS PÚBLICOS             | 147.118                | 85,9%         | 49,1%         | 35             |
| FONDO DE PRESTACIONES ECONÓMICAS, CESANTÍAS Y PENSIONES          | 5.467                  | 84,6%         | 80,2%         | 36             |
| EMPRESA DE ACUEDUCTO Y ALCANTARILLADO DE BOGOTÁ                  | 610.427                | 81,4%         | 24,7%         | 37             |
| SECRETARÍA DISTRITAL DE CULTURA, RECREACIÓN Y DEPORTE            | 143.080                | 78,2%         | 73,1%         | 38             |
| INSTITUTO DE DESARROLLO URBANO                                   | 2.160.131              | 77,6%         | 26,0%         | 39             |
| UNIVERSIDAD DISTRITAL  | 31.692                 | 65,3%         | 22,4%         | 40             |
| <b>TOTALES</b>   | <b>20.603.197</b>      | <b>93,5%</b>  | <b>68,4%</b>  |                |



**93,5%** Para diciembre 31 (semana 52) todos los que tienen Ejecución Presupuestal igual a 100% se verán en verde, entre 80,00% y 99,99% en amarillo y menores o iguales a 79,99% en rojo.

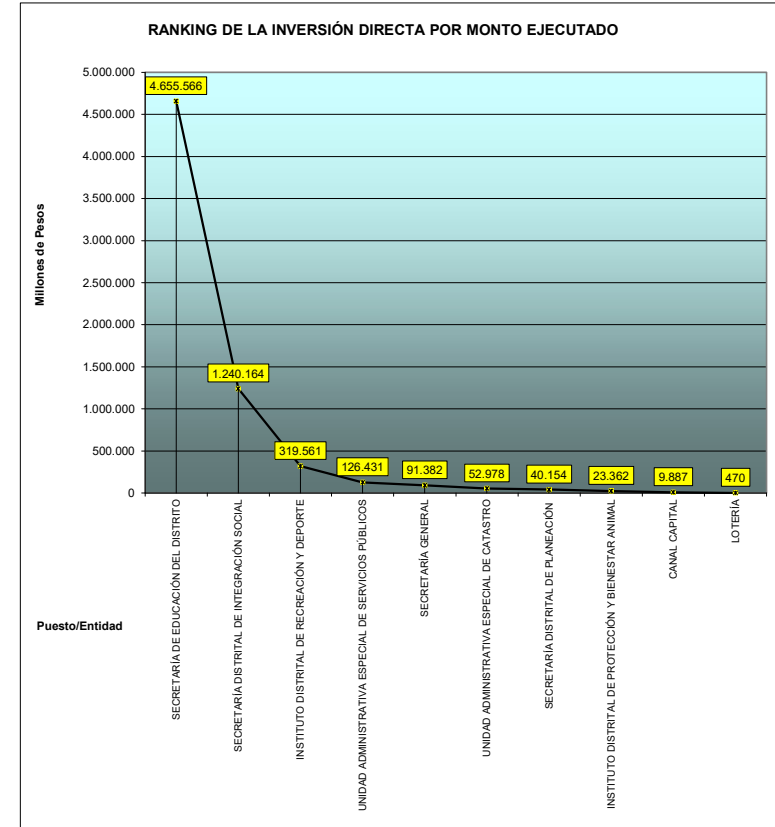
**CONSOLIDADO GENERAL POR ENTIDADES**

RANKING POR MONTO EJECUTADO

A 31 DE DICIEMBRE DE 2021

MILLONES DE PESOS

| ENTIDAD  | APROPIACION       |                   | EJEC.<br>PRESUP. | AUTORIZ.<br>GIRO |  | MONTO<br>EJEC. |
|--|-------------------|-------------------|------------------|------------------|--|----------------|
|  | DISPONIBLE        | EJECUTADO         |                  |                  |  |                |
| SECRETARÍA DE EDUCACIÓN DEL DISTRITO                                 | 4.666.493         | 4.655.566         | 99,8%            | 85,1%            |  | 1              |
| TRANSMILENIO   | 4.307.988         | 3.953.837         | 91,8%            | 68,9%            |  | 2              |
| FONDO FINANCIERO DE SALUD  | 3.335.912         | 3.211.477         | 96,3%            | 85,3%            |  | 3              |
| INSTITUTO DE DESARROLLO URBANO                                       | 2.160.131         | 1.677.041         | 77,6%            | 26,0%            |  | 4              |
| SECRETARÍA DISTRITAL DE INTEGRACIÓN SOCIAL                           | 1.260.122         | 1.240.164         | 98,4%            | 72,3%            |  | 5              |
| EMPRESA METRO DE BOGOTÁ S.A.   | 661.295           | 655.142           | 99,1%            | 38,7%            |  | 6              |
| EMPRESA DE ACUEDUCTO Y ALCANTARILLADO DE BOGOTÁ                      | 610.427           | 496.680           | 81,4%            | 24,7%            |  | 7              |
| SECRETARÍA DISTRITAL DE SEGURIDAD, CONVIVENCIA Y JUSTICIA            | 478.599           | 420.617           | 87,9%            | 48,7%            |  | 8              |
| SECRETARÍA DISTRITAL DE MOVILIDAD                                    | 362.842           | 359.155           | 99,0%            | 57,5%            |  | 9              |
| INSTITUTO DISTRITAL DE RECREACIÓN Y DEPORTE                          | 328.952           | 319.561           | 97,1%            | 69,8%            |  | 10             |
| SECRETARÍA DISTRITAL DEL HABITAT                                     | 261.643           | 258.814           | 98,9%            | 81,5%            |  | 11             |
| SECRETARÍA DISTRITAL DE DESARROLLO ECONÓMICO                         | 195.939           | 193.058           | 98,5%            | 70,2%            |  | 12             |
| UNIDAD ADITIVA ESPECIAL DE REHABILITACIÓN Y MANTO. VIAL              | 153.962           | 145.538           | 94,5%            | 60,6%            |  | 13             |
| INSTITUTO DISTRITAL DE LAS ARTES                                     | 150.450           | 141.509           | 94,1%            | 74,1%            |  | 14             |
| UNIDAD ADMINISTRATIVA ESPECIAL DE SERVICIOS PÚBLICOS                 | 147.118           | 126.431           | 85,9%            | 49,1%            |  | 15             |
| SECRETARÍA DISTRITAL DE AMBIENTE                                     | 142.543           | 124.536           | 87,4%            | 67,5%            |  | 16             |
| ATENEA   | 120.699           | 120.699           | 100,0%           | 100,0%           |  | 17             |
| SECRETARÍA DISTRITAL DE CULTURA, RECREACIÓN Y DEPORTE                | 143.080           | 111.827           | 78,2%            | 73,1%            |  | 18             |
| CAJA DE LA VIVIENDA POPULAR  | 118.190           | 111.757           | 94,6%            | 55,8%            |  | 19             |
| SECRETARÍA GENERAL   | 91.653            | 91.382            | 99,7%            | 89,4%            |  | 20             |
| SECRETARÍA DISTRITAL DE LA MUJER                                     | 93.084            | 83.329            | 89,5%            | 71,3%            |  | 21             |
| INSTITUTO DISTRITAL PARA LA PROTECCIÓN DE LA NIÑEZ Y LA JUVENTUD     | 83.445            | 82.958            | 99,4%            | 82,2%            |  | 22             |
| EMPRESA DE RENOVACIÓN Y DESARROLLO URBANO                            | 83.511            | 77.436            | 92,7%            | 85,3%            |  | 23             |
| SECRETARÍA DISTRITAL DE GOBIERNO                                     | 75.043            | 69.345            | 92,4%            | 75,9%            |  | 24             |
| UNIDAD ADMINISTRATIVA ESPECIAL DE CATASTRO                           | 55.585            | 52.978            | 95,3%            | 60,4%            |  | 25             |
| SECRETARÍA DISTRITAL DE HACIENDA                                     | 53.282            | 48.190            | 90,4%            | 53,3%            |  | 26             |
| JARDIN BOTÁNICO  | 51.058            | 47.295            | 92,6%            | 64,4%            |  | 27             |
| INSTITUTO PARA LA ECONOMÍA SOCIAL                                    | 46.431            | 46.189            | 99,5%            | 84,2%            |  | 28             |
| UNIDAD ADMINISTRATIVA ESPECIAL CUERPO OFICIAL DE BOMBEROS            | 47.630            | 45.660            | 95,9%            | 67,8%            |  | 29             |
| SECRETARÍA DISTRITAL DE PLANEACIÓN                                   | 42.986            | 40.154            | 93,4%            | 76,8%            |  | 30             |
| ORQUESTA FILARMÓNICA DE BOGOTÁ                                       | 31.402            | 31.183            | 99,3%            | 83,9%            |  | 31             |
| INSTITUTO DISTRITAL DE TURISMO                                       | 25.764            | 24.580            | 95,4%            | 70,7%            |  | 32             |
| INSTITUTO DISTRITAL DE PATRIMONIO CULTURAL                           | 24.744            | 24.562            | 99,3%            | 85,2%            |  | 33             |
| DEPARTAMENTO ADTIVO DE LA DEFENSORÍA ESPACIO PUBLICO                 | 24.514            | 23.592            | 96,2%            | 82,9%            |  | 34             |
| INSTITUTO DISTRITAL DE PROTECCIÓN Y BIENESTAR ANIMAL                 | 24.453            | 23.362            | 95,5%            | 72,6%            |  | 35             |
| INSTITUTO DISTRITAL DE PARTICIPACIÓN Y ACCIÓN COMUNAL                | 22.874            | 22.647            | 99,0%            | 83,6%            |  | 36             |
| UNIVERSIDAD DISTRITAL  | 31.692            | 20.691            | 65,3%            | 22,4%            |  | 37             |
| INSTITUTO DISTRITAL DE GESTIÓN DE RIESGOS Y CAMBIO CLIMATICO         | 20.782            | 20.562            | 98,9%            | 70,6%            |  | 38             |
| CONTRALORÍA DISTRITAL  | 12.132            | 12.127            | 100,0%           | 90,2%            |  | 39             |
| CANAL CAPITAL  | 10.892            | 9.887             | 90,8%            | 78,2%            |  | 40             |
| SECRETARIA JURIDICA DISTRITAL  | 9.583             | 9.571             | 99,9%            | 96,6%            |  | 41             |
| FUNDACIÓN GILBERTO ALZATE AVENDAÑO                                   | 10.291            | 9.383             | 91,2%            | 83,5%            |  | 42             |
| PERSONERÍA DE BOGOTÁ   | 6.876             | 6.751             | 98,2%            | 77,9%            |  | 43             |
| INSTITUTO PARA LA INVESTIGACION EDUCATIVA Y EL DESARROLLO PEDAGÓGICO | 5.488             | 5.484             | 99,9%            | 92,5%            |  | 44             |
| FONDO DE PRESTACIONES ECONÓMICAS, CESANTÍAS Y PENSIONES              | 5.467             | 4.623             | 84,6%            | 80,2%            |  | 45             |
| DEPARTAMENTO ADMINISTRATIVO DEL SERVICIO CIVIL                       | 3.800             | 3.794             | 99,9%            | 92,1%            |  | 46             |
| VEEDURÍA DISTRITAL   | 1.882             | 1.865             | 99,1%            | 92,5%            |  | 47             |
| LOTERÍA  | 470               | 470               | 100,0%           | 61,6%            |  | 48             |
| <b>TOTALES</b>   | <b>20.603.197</b> | <b>19.263.458</b> | <b>93,5%</b>     | <b>68,4%</b>     |  |                |



Para diciembre 31 (semana 52) todos los que tienen Ejecución Presupuestal igual a 100% se verán en verde, entre 80,00% y 99,99% en amarillo y menores o iguales a 79,99% en rojo.

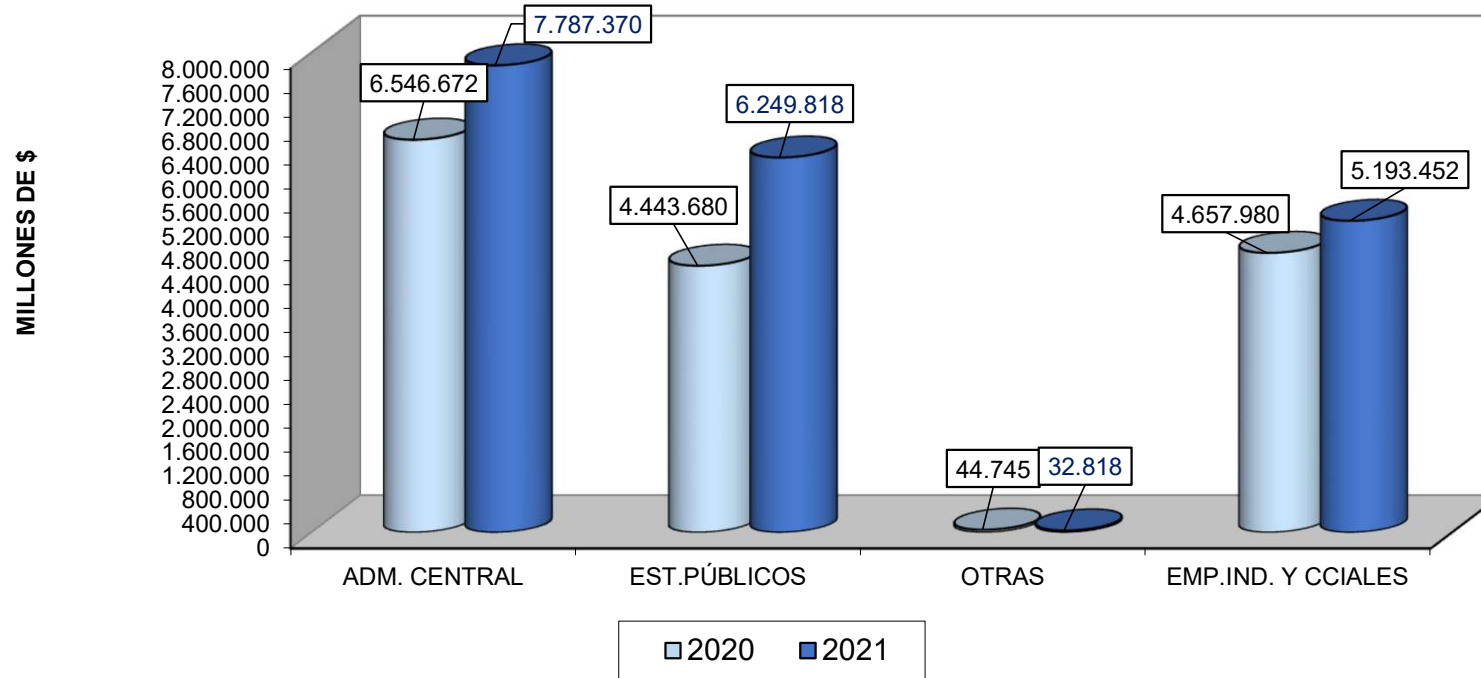
**CONSOLIDADO GENERAL POR ENTIDADES  
COMPARATIVO PRESUPUESTO COMPROMISOS  
A 31 DE DICIEMBRE DE 2021  
EN MILLONES DE \$**

| ENTIDAD  | 2020                  |                      |              |                   |              | 2021                  |                      |              |                   |              | Variación compromisos 2021/2020 |
|--|-----------------------|----------------------|--------------|-------------------|--------------|-----------------------|----------------------|--------------|-------------------|--------------|---------------------------------|
|  | Aprop.Disp.<br>31-dic | Total<br>Compromisos | %<br>Ejec.   | Total<br>Giros    | %<br>Giros   | Aprop.Disp.<br>31-dic | Total<br>Compromisos | %<br>Ejec.   | Total<br>Giros    | %<br>Giros   |                                 |
| PERSONERÍA DE BOGOTÁ   | 8.212                 | 7.690                | 93,6%        | 7.237             | 88,1%        | 6.876                 | 6.751                | 98,2%        | 5.357             | 77,9%        | -12,2%                          |
| SECRETARÍA GENERAL   | 99.564                | 98.684               | 99,1%        | 83.587            | 84,0%        | 91.653                | 91.382               | 99,7%        | 81.951            | 89,4%        | -7,4%                           |
| VEEDURÍA DISTRITAL   | 1.742                 | 1.638                | 94,0%        | 1.623             | 93,1%        | 1.882                 | 1.865                | 99,1%        | 1.740             | 92,5%        | 13,9%                           |
| SECRETARÍA DISTRITAL DE GOBIERNO                                     | 42.935                | 42.332               | 98,6%        | 36.589            | 85,2%        | 75.043                | 69.345               | 92,4%        | 56.986            | 75,9%        | 63,8%                           |
| SECRETARÍA DISTRITAL DE HACIENDA                                     | 47.822                | 34.125               | 71,4%        | 9.238             | 19,3%        | 53.282                | 48.190               | 90,4%        | 28.407            | 53,3%        | 41,2%                           |
| SECRETARÍA DE EDUCACIÓN DEL DISTRITO                                 | 4.076.947             | 4.033.062            | 98,9%        | 3.639.653         | 89,3%        | 4.666.493             | 4.655.566            | 99,8%        | 3.968.894         | 85,1%        | 15,4%                           |
| SECRETARÍA DISTRITAL DE MOVILIDAD                                    | 297.777               | 291.235              | 97,8%        | 209.722           | 70,4%        | 362.842               | 359.155              | 99,0%        | 208.630           | 57,5%        | 23,3%                           |
| SECRETARÍA DISTRITAL DE DESARROLLO ECONÓMICO                         | 46.733                | 45.878               | 98,2%        | 41.894            | 89,6%        | 195.939               | 193.058              | 98,5%        | 137.628           | 70,2%        | 320,8%                          |
| SECRETARÍA DISTRITAL DEL HABITAT                                     | 108.395               | 103.479              | 95,5%        | 84.015            | 77,5%        | 261.643               | 258.814              | 98,9%        | 213.196           | 81,5%        | 150,1%                          |
| SECRETARÍA DISTRITAL DE CULTURA, RECREACIÓN Y DEPORTE                | 94.591                | 85.559               | 90,5%        | 77.522            | 82,0%        | 143.080               | 111.827              | 78,2%        | 104.529           | 73,1%        | 30,7%                           |
| SECRETARÍA DISTRITAL DE PLANEACIÓN                                   | 41.478                | 41.226               | 99,4%        | 35.611            | 85,9%        | 42.986                | 40.154               | 93,4%        | 32.999            | 76,8%        | -2,6%                           |
| SECRETARÍA DISTRITAL DE LA MUJER                                     | 39.764                | 38.721               | 97,4%        | 32.156            | 80,9%        | 93.084                | 83.329               | 89,5%        | 66.374            | 71,3%        | 115,2%                          |
| SECRETARÍA DISTRITAL DE INTEGRACIÓN SOCIAL                           | 1.311.446             | 1.264.066            | 96,4%        | 993.424           | 75,8%        | 1.260.122             | 1.240.164            | 98,4%        | 911.409           | 72,3%        | -1,9%                           |
| DEPARTAMENTO ADMINISTRATIVO DEL SERVICIO CIVIL                       | 3.689                 | 3.571                | 96,8%        | 2.885             | 78,2%        | 3.800                 | 3.794                | 99,9%        | 3.501             | 92,1%        | 6,2%                            |
| SECRETARÍA DISTRITAL DE AMBIENTE                                     | 80.161                | 74.888               | 93,4%        | 43.797            | 54,6%        | 142.543               | 124.536              | 87,4%        | 96.196            | 67,5%        | 66,3%                           |
| DEPARTAMENTO ADTIVO DE LA DEFENSORÍA ESPACIO PUBLICO                 | 24.440                | 23.696               | 97,0%        | 18.770            | 76,8%        | 24.514                | 23.592               | 96,2%        | 20.325            | 82,9%        | -0,4%                           |
| UNIDAD ADMINISTRATIVA ESPECIAL CUERPO OFICIAL DE BOMBEROS            | 43.196                | 40.005               | 92,6%        | 22.437            | 51,9%        | 47.630                | 45.660               | 95,9%        | 32.301            | 67,8%        | 14,1%                           |
| SECRETARÍA JURÍDICA DISTRITAL  | 6.525                 | 6.470                | 99,1%        | 5.762             | 88,3%        | 9.583                 | 9.571                | 99,9%        | 9.254             | 96,6%        | 47,9%                           |
| SECRETARÍA DISTRITAL DE SEGURIDAD, CONVIVENCIA Y JUSTICIA            | 334.201               | 310.349              | 92,9%        | 201.719           | 60,4%        | 478.599               | 420.617              | 87,9%        | 233.136           | 48,7%        | 35,5%                           |
| <b>TOTAL ADMINISTRACIÓN CENTRAL</b>                                  | <b>6.709.617</b>      | <b>6.546.672</b>     | <b>97,6%</b> | <b>5.547.639</b>  | <b>82,7%</b> | <b>7.961.593</b>      | <b>7.787.370</b>     | <b>97,8%</b> | <b>6.212.813</b>  | <b>78,0%</b> | <b>19,0%</b>                    |
| INSTITUTO PARA LA ECONOMÍA SOCIAL                                    | 47.908                | 47.069               | 98,2%        | 32.369            | 67,6%        | 46.431                | 46.189               | 99,5%        | 39.089            | 84,2%        | -1,9%                           |
| FONDO FINANCIERO DE SALUD  | 2.947.176             | 2.654.551            | 90,1%        | 2.427.779         | 82,4%        | 3.335.912             | 3.211.477            | 96,3%        | 2.843.937         | 85,3%        | 21,0%                           |
| INSTITUTO DISTRITAL DE GESTIÓN DE RIESGOS Y CAMBIO CLIMATICO         | 22.372                | 21.069               | 94,2%        | 15.108            | 67,5%        | 20.782                | 20.562               | 98,9%        | 14.669            | 70,6%        | -2,4%                           |
| INSTITUTO DE DESARROLLO URBANO                                       | 1.499.454             | 919.186              | 61,3%        | 301.999           | 20,1%        | 2.160.131             | 1.677.041            | 77,6%        | 561.949           | 26,0%        | 82,4%                           |
| FONDO DE PRESTACIONES ECONÓMICAS, CESANTÍAS Y PENSIONES              | 2.536                 | 1.604                | 63,2%        | 1.367             | 53,9%        | 5.467                 | 4.623                | 84,6%        | 4.385             | 80,2%        | 188,2%                          |
| CAJA DE LA VIVIENDA POPULAR  | 62.568                | 59.906               | 95,7%        | 39.590            | 63,3%        | 118.190               | 111.757              | 94,6%        | 65.989            | 55,8%        | 86,6%                           |
| INSTITUTO DISTRITAL DE RECREACIÓN Y DEPORTE                          | 170.129               | 152.209              | 89,5%        | 90.468            | 53,2%        | 328.952               | 319.561              | 97,1%        | 229.693           | 69,8%        | 109,9%                          |
| INSTITUTO DISTRITAL DE PATRIMONIO CULTURAL                           | 28.198                | 27.220               | 96,5%        | 22.391            | 79,4%        | 24.744                | 24.562               | 99,3%        | 21.071            | 85,2%        | -9,8%                           |
| INSTITUTO DISTRITAL PARA LA PROTECCIÓN DE LA NIÑEZ Y LA JUVENTUD     | 86.281                | 84.513               | 98,0%        | 69.590            | 80,7%        | 83.445                | 82.958               | 99,4%        | 68.594            | 82,2%        | -1,8%                           |
| FUNDACIÓN GILBERTO ALZATE AVENDAÑO                                   | 11.232                | 11.156               | 99,3%        | 8.883             | 79,1%        | 10.291                | 9.383                | 91,2%        | 8.593             | 83,5%        | -15,9%                          |
| ORQUESTA FILARMÓNICA DE BOGOTÁ                                       | 36.190                | 32.838               | 90,7%        | 26.259            | 72,6%        | 31.402                | 31.183               | 99,3%        | 26.341            | 83,9%        | -5,0%                           |
| JARDIN BOTÁNICO  | 48.575                | 43.989               | 90,6%        | 21.111            | 43,5%        | 51.058                | 47.295               | 92,6%        | 32.901            | 64,4%        | 7,5%                            |
| INSTITUTO PARA LA INVESTIGACION EDUCATIVA Y EL DESARROLLO PEDAGÓGICO | 5.468                 | 5.416                | 99,1%        | 4.397             | 80,4%        | 5.488                 | 5.484                | 99,9%        | 5.077             | 92,5%        | 1,3%                            |
| INSTITUTO DISTRITAL DE PARTICIPACIÓN Y ACCIÓN COMUNAL                | 21.387                | 20.865               | 97,6%        | 16.974            | 79,4%        | 22.874                | 22.647               | 99,0%        | 19.125            | 83,6%        | 8,5%                            |
| INSTITUTO DISTRITAL DE TURISMO                                       | 15.640                | 15.220               | 97,3%        | 13.230            | 84,6%        | 25.764                | 24.580               | 95,4%        | 18.223            | 70,7%        | 61,5%                           |
| INSTITUTO DISTRITAL DE LAS ARTES                                     | 129.711               | 118.858              | 91,6%        | 83.795            | 64,6%        | 150.450               | 141.509              | 94,1%        | 111.486           | 74,1%        | 19,1%                           |
| UNIDAD ADMINISTRATIVA ESPECIAL DE CATASTRO                           | 26.387                | 23.061               | 87,4%        | 18.570            | 70,4%        | 55.585                | 52.978               | 95,3%        | 33.555            | 60,4%        | 129,7%                          |
| UNIDAD ADTIVA ESPECIAL DE REHABILITACIÓN Y MANTO. VIAL               | 106.074               | 98.587               | 92,9%        | 60.675            | 57,2%        | 153.962               | 145.538              | 94,5%        | 93.369            | 60,6%        | 47,6%                           |
| UNIDAD ADMINISTRATIVA ESPECIAL DE SERVICIOS PÚBLICOS                 | 132.436               | 86.896               | 65,6%        | 44.970            | 34,0%        | 147.118               | 126.431              | 85,9%        | 72.232            | 49,1%        | 45,5%                           |
| INSTITUTO DISTRITAL DE PROTECCIÓN Y BIENESTAR ANIMAL                 | 24.635                | 19.466               | 79,0%        | 14.209            | 57,7%        | 24.453                | 23.362               | 95,5%        | 17.765            | 72,6%        | 20,0%                           |
| ATENEA   | 0                     | 0                    |              | 0                 |              | 120.699               | 120.699              | 100,0%       | 120.699           | 100,0%       |                                 |
| <b>TOTAL ESTABLECIMIENTOS PÚBLICOS Y UNIDAD ADM. ESPECIALES</b>      | <b>5.424.357</b>      | <b>4.443.680</b>     | <b>81,9%</b> | <b>3.313.733</b>  | <b>61,1%</b> | <b>6.923.197</b>      | <b>6.249.818</b>     | <b>90,3%</b> | <b>4.408.742</b>  | <b>63,7%</b> | <b>40,6%</b>                    |
| UNIVERSIDAD DISTRITAL  | 42.566                | 35.534               | 83,5%        | 1.681             | 3,9%         | 31.692                | 20.691               | 65,3%        | 1.246             | 3,9%         | -41,8%                          |
| CONTRALORÍA DISTRITAL  | 9.256                 | 9.211                | 99,5%        | 8.777             | 94,8%        | 12.132                | 12.127               | 100,0%       | 311               | 2,6%         | 31,7%                           |
| <b>TOTAL OTRAS</b>   | <b>51.823</b>         | <b>44.745</b>        | <b>86,3%</b> | <b>10.458</b>     | <b>20,2%</b> | <b>43.824</b>         | <b>32.818</b>        | <b>74,9%</b> | <b>1.557</b>      | <b>3,6%</b>  | <b>-26,7%</b>                   |
| <b>TOTAL PRESUPUESTO ANUAL</b>                                       | <b>12.185.797</b>     | <b>11.035.097</b>    | <b>90,6%</b> | <b>8.871.830</b>  | <b>72,8%</b> | <b>14.928.615</b>     | <b>14.070.006</b>    | <b>94,2%</b> | <b>10.623.111</b> | <b>71,2%</b> | <b>27,5%</b>                    |
| TRANSMILENIO   | 3.606.104             | 3.183.998            | 88,3%        | 2.490.011         | 69,0%        | 4.307.988             | 3.953.837            | 91,8%        | 2.968.388         | 68,9%        | 24,2%                           |
| EMPRESA DE ACUEDUCTO Y ALCANTARILLADO DE BOGOTÁ                      | 1.094.209             | 977.262              | 89,3%        | 135.092           | 12,3%        | 610.427               | 496.680              | 81,4%        | 150.490           | 24,7%        | -49,2%                          |
| EMPRESA METRO DE BOGOTÁ S.A.   | 697.504               | 434.874              | 62,3%        | 120.992           | 17,3%        | 661.295               | 655.142              | 99,1%        | 255.693           | 38,7%        | 50,7%                           |
| EMPRESA DE RENOVACIÓN Y DESARROLLO URBANO                            | 53.914                | 50.840               | 94,3%        | 43.570            | 80,8%        | 83.511                | 77.436               | 92,7%        | 71.219            | 85,3%        | 52,3%                           |
| CANAL CAPITAL  | 10.435                | 10.315               | 98,8%        | 9.004             | 86,3%        | 10.892                | 9.887                | 90,8%        | 8.514             | 78,2%        | -4,1%                           |
| LOTERÍA  | 692                   | 692                  | 100,0%       | 294               | 42,6%        | 470                   | 470                  | 100,0%       | 290               | 61,6%        | -32,1%                          |
| <b>TOTAL EMPRESAS INDUSTRIALES Y COMERCIALES</b>                     | <b>5.462.858</b>      | <b>4.657.980</b>     | <b>85,3%</b> | <b>2.798.963</b>  | <b>51,2%</b> | <b>5.674.583</b>      | <b>5.193.452</b>     | <b>91,5%</b> | <b>3.454.593</b>  | <b>60,9%</b> | <b>11,5%</b>                    |
| <b>TOTAL ENTIDADES DISTRITALES</b>                                   | <b>17.648.655</b>     | <b>15.693.078</b>    | <b>88,9%</b> | <b>11.670.793</b> | <b>66,1%</b> | <b>20.603.197</b>     | <b>19.263.458</b>    | <b>93,5%</b> | <b>14.077.704</b> | <b>68,3%</b> | <b>22,8%</b>                    |

Elaboró: SDH-DDP-SFD.

Nota: Se incluye ejecución de las Empresas Industriales y Comerciales a diciembre 31 de 2021.

### COMPARATIVO EJECUCIÓN INVERSIÓN DIRECTA DEL DISTRITO CAPITAL 31-dic-2020 Vs. 31-dic-2021



**CONSOLIDADO GENERAL POR ENTIDADES**  
INFORME SEMANAL EJECUCIÓN PRESUPUESTAL DE LA INVERSIÓN DIRECTA

Fecha inicial: 25-dic-2021

Fecha final: 31-dic-2021

MILLONES DE PESOS

| NOMBRE  | APROPiación VIGENTE | SUSPENSION | APROPiación DISPONIBLE | COMPROMISOS SEMANA | TOTAL COMPROMISOS ACUMULADO | % EJEC. PRESUP | AUTORIZACIÓN DE GIRO SEMANA | AUTORIZACIÓN DE GIRO ACUMULADO | % AUTORIZ. GIRO | FECHA ÚLTIMA ACTUALIZACIÓN |
|---|---------------------|------------|------------------------|--------------------|-----------------------------|----------------|-----------------------------|--------------------------------|-----------------|----------------------------|
| PERSONERIA  | 6.876               | 0          | 6.876                  | 178                | 6.751                       | 98,2%          | 587                         | 5.357                          | 77,9%           | 31-dic                     |
| SECRETARÍA GENERAL  | 91.653              | 0          | 91.653                 | 829                | 91.382                      | 99,7%          | 9.332                       | 81.951                         | 89,4%           | 31-dic                     |
| VEEDURÍA  | 1.882               | 0          | 1.882                  | 0                  | 1.865                       | 99,1%          | 173                         | 1.740                          | 92,5%           | 31-dic                     |
| SECRETARÍA DE GOBIERNO  | 75.043              | 0          | 75.043                 | 1.494              | 69.345                      | 92,4%          | 7.638                       | 56.986                         | 75,9%           | 31-dic                     |
| SECRETARÍA DISTRITAL DE HACIENDA                                | 53.282              | 0          | 53.282                 | 6.737              | 48.190                      | 90,4%          | 6.662                       | 28.407                         | 53,3%           | 31-dic                     |
| SECRETARÍA DE EDUCACIÓN DEL DISTRITO                            | 4.666.493           | 0          | 4.666.493              | 138.263            | 4.655.566                   | 99,8%          | 184.885                     | 3.968.894                      | 85,1%           | 31-dic                     |
| SECRETARÍA DISTRITAL DE MOVILIDAD                               | 362.842             | 0          | 362.842                | 3.619              | 359.155                     | 99,0%          | 15.448                      | 208.630                        | 57,5%           | 31-dic                     |
| SECRETARÍA DISTRITAL DE DESARROLLO ECONÓMICO                    | 195.939             | 0          | 195.939                | 3.277              | 193.058                     | 98,5%          | 54.584                      | 137.628                        | 70,2%           | 31-dic                     |
| SECRETARÍA DISTRITAL DEL HABITAT                                | 261.643             | 0          | 261.643                | 6.819              | 258.814                     | 98,9%          | 8.922                       | 213.196                        | 81,5%           | 31-dic                     |
| SECRETARÍA DISTRITAL DE CULTURA, RECREACIÓN Y DEPORTE           | 143.080             | 0          | 143.080                | 1.110              | 111.827                     | 78,2%          | 9.071                       | 104.529                        | 73,1%           | 31-dic                     |
| SECRETARÍA DISTRITAL DE PLANEACIÓN                              | 42.986              | 0          | 42.986                 | 1.469              | 40.154                      | 93,4%          | 4.214                       | 32.999                         | 76,8%           | 31-dic                     |
| SECRETARÍA DISTRITAL DE LA MUJER                                | 93.084              | 0          | 93.084                 | 1.456              | 83.329                      | 89,5%          | 7.083                       | 66.374                         | 71,3%           | 31-dic                     |
| SECRETARÍA DISTRITAL DE INTEGRACIÓN SOCIAL                      | 1.260.122           | 0          | 1.260.122              | 43.494             | 1.240.164                   | 98,4%          | 42.293                      | 911.409                        | 72,3%           | 31-dic                     |
| DEPTO ADTIVO DEL SERVICIO CIVIL                                 | 3.800               | 0          | 3.800                  | 0                  | 3.794                       | 99,9%          | 234                         | 3.501                          | 92,1%           | 31-dic                     |
| SECRETARÍA DISTRITAL DE AMBIENTE                                | 142.543             | 0          | 142.543                | 15.449             | 124.536                     | 87,4%          | 8.085                       | 96.196                         | 67,5%           | 31-dic                     |
| DEPTO ADTIVO DE LA DEFENSORÍA ESPACIO PUB                       | 24.514              | 0          | 24.514                 | 1.511              | 23.592                      | 96,2%          | 2.756                       | 20.325                         | 82,9%           | 31-dic                     |
| UNIDAD ADMINISTRATIVA ESPECIAL CUERPO OFICIAL DE BOMBEROS       | 47.630              | 0          | 47.630                 | 1.388              | 45.660                      | 95,9%          | 6.602                       | 32.301                         | 67,8%           | 31-dic                     |
| SECRETARIA JURIDICA DISTRITAL                                   | 9.583               | 0          | 9.583                  | 15                 | 9.571                       | 99,9%          | 730                         | 9.254                          | 96,6%           | 31-dic                     |
| SECRETARÍA DISTRITAL DE SEGURIDAD, CONVIVENCIA Y JUSTICIA       | 478.599             | 0          | 478.599                | 76.771             | 420.617                     | 87,9%          | 26.790                      | 233.136                        | 48,7%           | 31-dic                     |
| <b>TOTAL ADMINISTRACIÓN CENTRAL</b>                             | <b>7.961.593</b>    | <b>0</b>   | <b>7.961.593</b>       | <b>303.878</b>     | <b>7.787.370</b>            | <b>97,8%</b>   | <b>396.089</b>              | <b>6.212.813</b>               | <b>78,0%</b>    |                            |
| INSTITUTO PARA LA ECONOMÍA SOCIAL - IPES                        | 46.431              | 0          | 46.431                 | 3.097              | 46.189                      | 99,5%          | 3.746                       | 39.089                         | 84,2%           | 31-dic                     |
| FONDO FINANCIERO DISTRITAL DE SALUD                             | 3.335.912           | 0          | 3.335.912              | 43.256             | 3.214.477                   | 96,3%          | 103.563                     | 2.843.937                      | 85,3%           | 31-dic                     |
| IDIGER  | 20.782              | 0          | 20.782                 | 2                  | 20.562                      | 98,9%          | 1.787                       | 14.669                         | 70,6%           | 31-dic                     |
| INSTITUTO DE DESARROLLO URBANO                                  | 2.160.131           | 0          | 2.160.131              | 316.634            | 1.677.041                   | 77,6%          | 38.912                      | 561.949                        | 26,0%           | 31-dic                     |
| FONDO DE PRESTACIONES ECONÓMICAS, CESANTÍAS Y PENSIONES         | 5.467               | 0          | 5.467                  | 9                  | 4.623                       | 84,6%          | 331                         | 4.385                          | 80,2%           | 31-dic                     |
| CAJA DE LA VIVIENDA POPULAR                                     | 118.190             | 0          | 118.190                | 2.191              | 111.577                     | 94,6%          | 3.322                       | 65.989                         | 55,8%           | 31-dic                     |
| INSTITUTO DISTRITAL DE RECREACIÓN Y DEPORTE                     | 328.952             | 0          | 328.952                | 27.081             | 319.561                     | 97,1%          | 20.813                      | 229.693                        | 69,8%           | 31-dic                     |
| INSTITUTO DISTRITAL DE PATRIMONIO CULTURAL                      | 24.744              | 0          | 24.744                 | 132                | 24.562                      | 99,3%          | 1.463                       | 21.071                         | 85,2%           | 31-dic                     |
| IDIPRON   | 83.445              | 0          | 83.445                 | 1.762              | 82.958                      | 99,4%          | 6.908                       | 68.594                         | 82,2%           | 31-dic                     |
| FUNDACIÓN GILBERTO ALZATE                                       | 10.291              | 0          | 10.291                 | 41                 | 9.383                       | 91,2%          | 573                         | 8.593                          | 83,5%           | 31-dic                     |
| ORQUESTA FILARMÓNICA DE BOGOTÁ                                  | 31.402              | 0          | 31.402                 | 3.773              | 31.183                      | 99,3%          | 2.067                       | 26.341                         | 83,9%           | 31-dic                     |
| JARDIN BOTÁNICO   | 51.058              | 0          | 51.058                 | 3.298              | 47.295                      | 92,6%          | 3.739                       | 32.901                         | 64,4%           | 31-dic                     |
| IDEP  | 5.488               | 0          | 5.488                  | 18                 | 5.484                       | 99,9%          | 143                         | 5.077                          | 92,5%           | 31-dic                     |
| INSTITUTO DISTRITAL DE PARTICIPACIÓN Y ACCIÓN COMUNAL           | 22.874              | 0          | 22.874                 | 1.732              | 22.647                      | 99,0%          | 1.665                       | 19.125                         | 83,6%           | 31-dic                     |
| INSTITUTO DISTRITAL DE TURISMO                                  | 25.764              | 0          | 25.764                 | 1.036              | 24.580                      | 95,4%          | 1.859                       | 18.223                         | 70,7%           | 31-dic                     |
| INSTITUTO DISTRITAL DE LAS ARTES                                | 150.450             | 0          | 150.450                | 3.408              | 141.509                     | 94,1%          | 10.087                      | 111.486                        | 74,1%           | 31-dic                     |
| UNIDAD ADMINISTRATIVA ESPECIAL DE CATASTRO                      | 55.585              | 0          | 55.585                 | 3.484              | 52.978                      | 95,3%          | 4.546                       | 33.555                         | 60,4%           | 31-dic                     |
| UNIDAD ADMINISTRATIVA ESPECIAL DE REHABILITACIÓN Y MANTO. VIAL  | 153.962             | 0          | 153.962                | 10.239             | 145.538                     | 94,5%          | 8.893                       | 93.369                         | 60,6%           | 31-dic                     |
| UNIDAD ADMINISTRATIVA ESPECIAL DE SERVICIOS PÚBLICOS            | 147.118             | 0          | 147.118                | 11.970             | 126.431                     | 85,9%          | 2.541                       | 72.232                         | 49,1%           | 31-dic                     |
| INSTITUTO DISTRITAL DE PROTECCIÓN ANIMAL                        | 24.453              | 0          | 24.453                 | 18                 | 23.362                      | 95,5%          | 903                         | 17.765                         | 72,6%           | 31-dic                     |
| ATENEA  | 120.699             | 0          | 120.699                | 120.699            | 120.699                     | 100,0%         | 120.699                     | 120.699                        | 100,0%          | 31-dic                     |
| <b>TOTAL ESTABLECIMIENTOS PÚBLICOS Y UNIDAD ADM. ESPECIALES</b> | <b>6.923.197</b>    | <b>0</b>   | <b>6.923.197</b>       | <b>553.879</b>     | <b>6.249.818</b>            | <b>90,3%</b>   | <b>338.561</b>              | <b>4.408.742</b>               | <b>63,7%</b>    |                            |
| UNIVERSIDAD DISTRITAL   | 31.692              | 0          | 31.692                 | 7.322              | 20.691                      | 65,3%          | 1.246                       | 7.114                          | 22,4%           | 31-dic                     |
| CONTRALORÍA DISTRITAL   | 12.132              | 0          | 12.132                 | 137                | 12.127                      | 100,0%         | 311                         | 10.938                         | 90,2%           | 31-dic                     |
| <b>TOTAL OTRAS</b>  | <b>43.824</b>       | <b>0</b>   | <b>43.824</b>          | <b>7.460</b>       | <b>32.818</b>               | <b>74,9%</b>   | <b>1.557</b>                | <b>18.053</b>                  | <b>41,2%</b>    |                            |
| <b>TOTAL PRESUPUESTO ANUAL</b>                                  | <b>14.928.615</b>   | <b>0</b>   | <b>14.928.615</b>      | <b>865.217</b>     | <b>14.070.006</b>           | <b>94,2%</b>   | <b>736.207</b>              | <b>10.639.607</b>              | <b>71,3%</b>    |                            |
| TRANSMILENIO  | 4.307.988           | 0          | 4.307.988              |                    | 3.953.837                   | 91,8%          |                             | 2.968.388                      | 68,9%           | 31-dic                     |
| ACUEDUCTO Y ALCANTARILLADO DE BOGOTÁ                            | 610.427             | 0          | 610.427                |                    | 496.680                     | 81,4%          |                             | 150.490                        | 24,7%           | 31-dic                     |
| METRO DE BOGOTÁ S.A.  | 661.295             | 0          | 661.295                |                    | 655.142                     | 99,1%          |                             | 255.693                        | 38,7%           | 31-dic                     |
| RENOVACIÓN Y DESARROLLO URBANO                                  | 83.511              | 0          | 83.511                 |                    | 77.436                      | 92,7%          |                             | 71.219                         | 85,3%           | 31-dic                     |
| CANAL CAPITAL   | 10.892              | 0          | 10.892                 |                    | 9.887                       | 90,8%          |                             | 8.514                          | 78,2%           | 31-dic                     |
| LOTERÍA   | 470                 | 0          | 470                    |                    | 470                         | 100,0%         |                             | 290                            | 61,6%           | 31-dic                     |
| <b>TOTAL EMPRESAS INDUSTRIALES Y COMERCIALES</b>                | <b>5.674.583</b>    | <b>0</b>   | <b>5.674.583</b>       | <b>0</b>           | <b>5.193.452</b>            | <b>91,5%</b>   | <b>0</b>                    | <b>3.454.593</b>               | <b>60,9%</b>    |                            |
| <b>TOTAL ENTIDADES DISTRITALES</b>                              | <b>20.603.197</b>   | <b>0</b>   | <b>20.603.197</b>      | <b>865.217</b>     | <b>19.263.458</b>           | <b>93,5%</b>   | <b>736.207</b>              | <b>14.094.200</b>              | <b>68,4%</b>    |                            |

Elaboró: SDH-DDP-SFD.

Nota: Se incluye ejecución de las Empresas Industriales y Comerciales a diciembre 31 de 2021.

**EJECUCIÓN DE LA INVERSIÓN SECTORIAL**  
**INFORME SEMANAL EJECUCIÓN PRESUPUESTAL DE LA INVERSIÓN DIRECTA**  
 A 31 DE DICIEMBRE DE 2021  
 EN MILLONES DE PESOS

| SECTOR                                    | Apropiación Disponible | Compromisos Semana | Total Compromisos | % Ejec.      | Saldo Por Ejec.  | Giros Semana   | Total Giros       | % Giros      |
|---|------------------------|--------------------|-------------------|--------------|------------------|----------------|-------------------|--------------|
| Gestión Jurídica                          | 9.583                  | 15                 | 9.571             | 99,9%        | 12               | 730            | 9.254             | 96,6%        |
| Gestión Pública                           | 95.453                 | 829                | 95.176            | 99,7%        | 277              | 9.566          | 85.452            | 89,5%        |
| Educación                                 | 4.824.371              | 266.302            | 4.802.440         | 99,5%        | 21.931           | 306.973        | 4.101.784         | 85,0%        |
| Entes de Control                          | 20.890                 | 315                | 20.744            | 99,3%        | 146              | 1.070          | 18.035            | 86,3%        |
| Integración Social                        | 1.343.567              | 45.256             | 1.323.122         | 98,5%        | 20.445           | 49.201         | 980.003           | 72,9%        |
| Desarrollo Económico, Industria y Turismo | 268.134                | 7.411              | 263.826           | 98,4%        | 4.307            | 60.189         | 194.940           | 72,7%        |
| Salud                                     | 3.335.912              | 43.256             | 3.211.477         | 96,3%        | 124.434          | 103.563        | 2.843.937         | 85,3%        |
| Gobierno                                  | 122.431                | 4.736              | 115.584           | 94,4%        | 6.847            | 12.059         | 96.436            | 78,8%        |
| Planeación                                | 42.986                 | 1.469              | 40.154            | 93,4%        | 2.832            | 4.214          | 32.999            | 76,8%        |
| Cultura, Recreación y Deporte             | 699.812                | 35.545             | 647.911           | 92,6%        | 51.900           | 44.075         | 510.227           | 72,9%        |
| Hacienda                                  | 114.804                | 10.230             | 106.261           | 92,6%        | 8.543            | 11.539         | 66.636            | 58,0%        |
| Ambiente                                  | 238.836                | 18.767             | 215.755           | 90,3%        | 23.081           | 14.513         | 161.530           | 67,6%        |
| Mujer                                     | 93.084                 | 1.456              | 83.329            | 89,5%        | 9.754            | 7.083          | 66.374            | 71,3%        |
| Movilidad                                 | 7.646.218              | 330.493            | 6.790.714         | 88,8%        | 855.504          | 63.253         | 4.088.028         | 53,5%        |
| Seguridad, Convivencia y Justicia         | 526.229                | 78.158             | 466.276           | 88,6%        | 59.953           | 33.392         | 265.437           | 50,4%        |
| Hábitat                                   | 1.220.889              | 20.980             | 1.071.118         | 87,7%        | 149.771          | 14.785         | 573.127           | 46,9%        |
| <b>TOTAL</b>                              | <b>20.603.197</b>      | <b>865.217</b>     | <b>19.263.458</b> | <b>93,5%</b> | <b>1.339.739</b> | <b>736.207</b> | <b>14.094.200</b> | <b>68,4%</b> |

Elaboró: SDH-DDP-SFD.

Nota: Se incluye ejecución de las Empresas Industriales y Comerciales a diciembre 31 de 2021.

Para diciembre 31 (semana 52) todos los que tienen Ejecución Presupuestal igual a 100% se verán en verde, entre 80,00% y 99,99% en amarillo y menores o iguales a 79,99% en rojo.



**CONSOLIDADO GENERAL POR PROPÓSITO PLAN DE DESARROLLO**  
INFORME SEMANAL EJECUCIÓN PRESUPUESTAL DE LA INVERSIÓN DIRECTA  
A 31 DE DICIEMBRE DE 2021

EN MILLONES DE PESOS

| PROPÓSITO  | APROPIACIÓN VIGENTE | SUSPENSIONES | APROPIACIÓN DISPONIBLE | COMPROMISOS SEMANA | TOTAL COMPROMISOS SEMANA | % EJE. PRESUP | AUTORIZACIÓN DE GIRO SEMANA | AUTORIZACIÓN DE GIRO ACUMULADO | % AUTORIZ. GIRO |
|--|---------------------|--------------|------------------------|--------------------|--------------------------|---------------|-----------------------------|--------------------------------|-----------------|
| Hacer un nuevo contrato social con igualdad de oportunidades para la inclusión social, productiva y política     | 10.177.469          | 0            | 10.177.469             | 382.520            | 9.951.062                | 97,8%         | 533.633                     | 8.395.479                      | 82,5%           |
| Cambiar nuestros hábitos de vida para reverdecer a Bogotá y adaptarnos y mitigar la crisis climática.            | 1.582.914           | 0            | 1.582.914              | 115.064            | 1.312.651                | 82,9%         | 35.551                      | 615.717                        | 38,9%           |
| Inspirar confianza y legitimidad para vivir sin miedo y ser epicentro de cultura ciudadana, paz y reconciliación | 692.064             | 0            | 692.064                | 80.571             | 627.442                  | 90,7%         | 38.597                      | 392.858                        | 56,8%           |
| Hacer de Bogotá - Región un modelo de movilidad multimodal, incluyente y sostenible                              | 6.911.131           | 0            | 6.911.131              | 248.454            | 6.183.522                | 89,5%         | 50.963                      | 3.773.104                      | 54,6%           |
| Construir Bogotá - Región con gobierno abierto, transparente y ciudadanía consciente.                            | 1.239.620           | 0            | 1.239.620              | 38.608             | 1.188.781                | 95,9%         | 77.463                      | 917.042                        | 74,0%           |
| <b>TOTAL PRESUPUESTO GENERAL</b>   | <b>20.603.197</b>   | <b>0</b>     | <b>20.603.197</b>      | <b>865.217</b>     | <b>19.263.458</b>        | <b>93,5%</b>  | <b>736.207</b>              | <b>14.094.200</b>              | <b>68,4%</b>    |

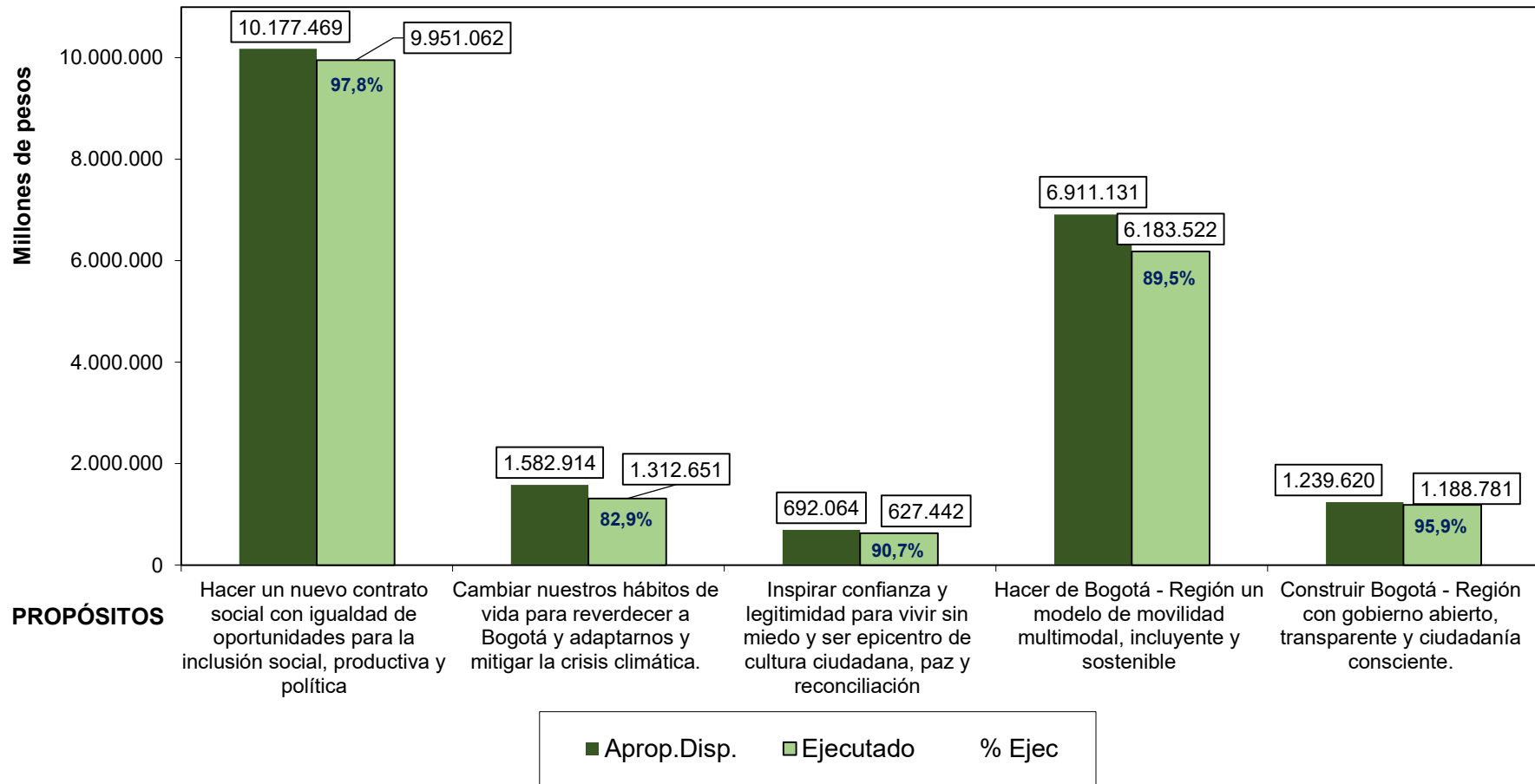
Elaboró: SDH-DDP-SFD.

Nota: Se incluye ejecución de las Empresas Industriales y Comerciales a diciembre 31 de 2021.

Para diciembre 31 (semana 52) todos los que tienen Ejecución Presupuestal igual a 100% se verán en verde, entre 80,00% y 99,99% en amarillo y menores o iguales a 79,99% en rojo.

## UN NUEVO CONTRATO SOCIAL Y AMBIENTAL PARA LA BOGOTÁ DEL SIGLO XXI INVERSIÓN DIRECTA POR PROPÓSITO

A 31 DE DICIEMBRE DE 2021



**CONSOLIDADO GENERAL POR TIPO DE ENTIDAD Y PROPÓSITO DEL PLAN DE DESARROLLO**  
INFORME SEMANAL EJECUCIÓN PRESUPUESTAL DE LA INVERSIÓN DIRECTA  
A 31 DE DICIEMBRE DE 2021

EN MILLONES DE PESOS

| PROPÓSITO  | APROPIACIÓN INICIAL | SUSPENSIONES | APROPIACIÓN DISPONIBLE | COMPROMISOS SEMANA | TOTAL COMPROMISOS SEMANA | % EJEC. PRESUP | AUTORIZACIÓN DE GIRO SEMANA | AUTORIZACIÓN DE GIRO ACUMULADO | % AUTORIZ. GIRO |
|--|---------------------|--------------|------------------------|--------------------|--------------------------|----------------|-----------------------------|--------------------------------|-----------------|
| <b>ADMINISTRACIÓN CENTRAL</b>  | <b>7.961.593</b>    | <b>0</b>     | <b>7.961.593</b>       | <b>303.878</b>     | <b>7.787.370</b>         | <b>97,8%</b>   | <b>396.089</b>              | <b>6.212.813</b>               | <b>78,0%</b>    |
| Hacer un nuevo contrato social con igualdad de oportunidades para la inclusión social, productiva y política     | 6.224.467           | 0            | 6.224.467              | 180.363            | 6.151.447                | 98,8%          | 279.857                     | 5.071.100                      | 81,5%           |
| Cambiar nuestros hábitos de vida para reverdecer a Bogotá y adaptarnos y mitigar la crisis climática.            | 158.176             | 0            | 158.176                | 17.603             | 139.703                  | 88,3%          | 13.672                      | 100.084                        | 63,3%           |
| Inspirar confianza y legitimidad para vivir sin miedo y ser epicentro de cultura ciudadana, paz y reconciliación | 600.779             | 0            | 600.779                | 78.567             | 536.583                  | 89,3%          | 36.550                      | 326.798                        | 54,4%           |
| Hacer de Bogotá - Región un modelo de movilidad multimodal, incluyente y sostenible                              | 245.528             | 0            | 245.528                | 2.508              | 242.374                  | 98,7%          | 9.627                       | 130.215                        | 53,0%           |
| Construir Bogotá - Región con gobierno abierto, transparente y ciudadanía consciente.                            | 732.643             | 0            | 732.643                | 24.837             | 717.263                  | 97,9%          | 56.383                      | 584.616                        | 79,8%           |
| <b>ESTABLECIMIENTOS PÚBLICOS Y UNIDADES ADMINISTRATIVAS ESPECIALES</b>   | <b>6.923.197</b>    | <b>0</b>     | <b>6.923.197</b>       | <b>553.879</b>     | <b>6.249.818</b>         | <b>90,3%</b>   | <b>338.561</b>              | <b>4.408.742</b>               | <b>63,7%</b>    |
| Hacer un nuevo contrato social con igualdad de oportunidades para la inclusión social, productiva y política     | 3.921.310           | 0            | 3.921.310              | 194.835            | 3.778.924                | 96,4%          | 252.530                     | 3.317.265                      | 84,6%           |
| Cambiar nuestros hábitos de vida para reverdecer a Bogotá y adaptarnos y mitigar la crisis climática.            | 794.395             | 0            | 794.395                | 97.460             | 649.258                  | 81,7%          | 21.879                      | 314.239                        | 39,6%           |
| Inspirar confianza y legitimidad para vivir sin miedo y ser epicentro de cultura ciudadana, paz y reconciliación | 40.340              | 0            | 40.340                 | 2.004              | 40.044                   | 99,3%          | 2.048                       | 28.558                         | 70,8%           |
| Hacer de Bogotá - Región un modelo de movilidad multimodal, incluyente y sostenible                              | 1.750.696           | 0            | 1.750.696              | 245.946            | 1.386.189                | 79,2%          | 41.336                      | 457.854                        | 26,2%           |
| Construir Bogotá - Región con gobierno abierto, transparente y ciudadanía consciente.                            | 416.457             | 0            | 416.457                | 13.634             | 395.403                  | 94,9%          | 20.769                      | 290.825                        | 69,8%           |
| <b>CONTRALORÍA DE BOGOTÁ</b>   | <b>12.132</b>       | <b>0</b>     | <b>12.132</b>          | <b>137</b>         | <b>12.127</b>            | <b>100,0%</b>  | <b>311</b>                  | <b>10.938</b>                  | <b>90,2%</b>    |
| Construir Bogotá - Región con gobierno abierto, transparente y ciudadanía consciente.                            | 12.132              | 0            | 12.132                 | 137                | 12.127                   | 100,0%         | 311                         | 10.938                         | 90,2%           |
| <b>ENTE AUTONOMO UNIVERSITARIO</b>   | <b>31.692</b>       | <b>0</b>     | <b>31.692</b>          | <b>7.322</b>       | <b>20.691</b>            | <b>65,3%</b>   | <b>1.246</b>                | <b>7.114</b>                   | <b>22,4%</b>    |
| Hacer un nuevo contrato social con igualdad de oportunidades para la inclusión social, productiva y política     | 31.692              | 0            | 31.692                 | 7.322              | 20.691                   | 65,3%          | 1.246                       | 7.114                          | 22,4%           |
| <b>EMPRESAS INDUSTRIALES Y COMERCIALES</b>   | <b>5.674.583</b>    | <b>0</b>     | <b>5.674.583</b>       | <b>0</b>           | <b>5.193.452</b>         | <b>91,5%</b>   | <b>0</b>                    | <b>3.454.593</b>               | <b>60,9%</b>    |
| Cambiar nuestros hábitos de vida para reverdecer a Bogotá y adaptarnos y mitigar la crisis climática.            | 630.342             | 0            | 630.342                |                    | 523.690                  | 83,1%          |                             | 201.394                        | 31,9%           |
| Inspirar confianza y legitimidad para vivir sin miedo y ser epicentro de cultura ciudadana, paz y reconciliación | 50.945              | 0            | 50.945                 |                    | 50.815                   | 99,7%          |                             | 37.502                         | 73,6%           |
| Hacer de Bogotá - Región un modelo de movilidad multimodal, incluyente y sostenible                              | 4.914.907           | 0            | 4.914.907              |                    | 4.554.959                | 92,7%          |                             | 3.185.034                      | 64,8%           |
| Construir Bogotá - Región con gobierno abierto, transparente y ciudadanía consciente.                            | 78.388              | 0            | 78.388                 |                    | 63.988                   | 81,6%          |                             | 30.664                         | 39,1%           |
| <b>TOTAL PRESUPUESTO GENERAL</b>   | <b>20.603.197</b>   | <b>0</b>     | <b>20.603.197</b>      | <b>865.217</b>     | <b>19.263.458</b>        | <b>93,5%</b>   | <b>736.207</b>              | <b>14.094.200</b>              | <b>68,4%</b>    |

Elaboró: SDH-DDP-SFD.

Nota: Se incluye ejecución de las Empresas Industriales y Comerciales a diciembre 31 de 2021.

Para diciembre 31 (semana 52) todos los que tienen Ejecución Presupuestal igual a 100% se verán en verde, entre 80,00% y 99,99% en amarillo y menores o iguales a 79,99% en rojo.

**COMPARATIVO EJECUCIÓN  
FONDOS DE DESARROLLO LOCAL  
INFORME SEMANAL EJECUCIÓN PRESUPUESTAL DE LA INVERSIÓN DIRECTA**

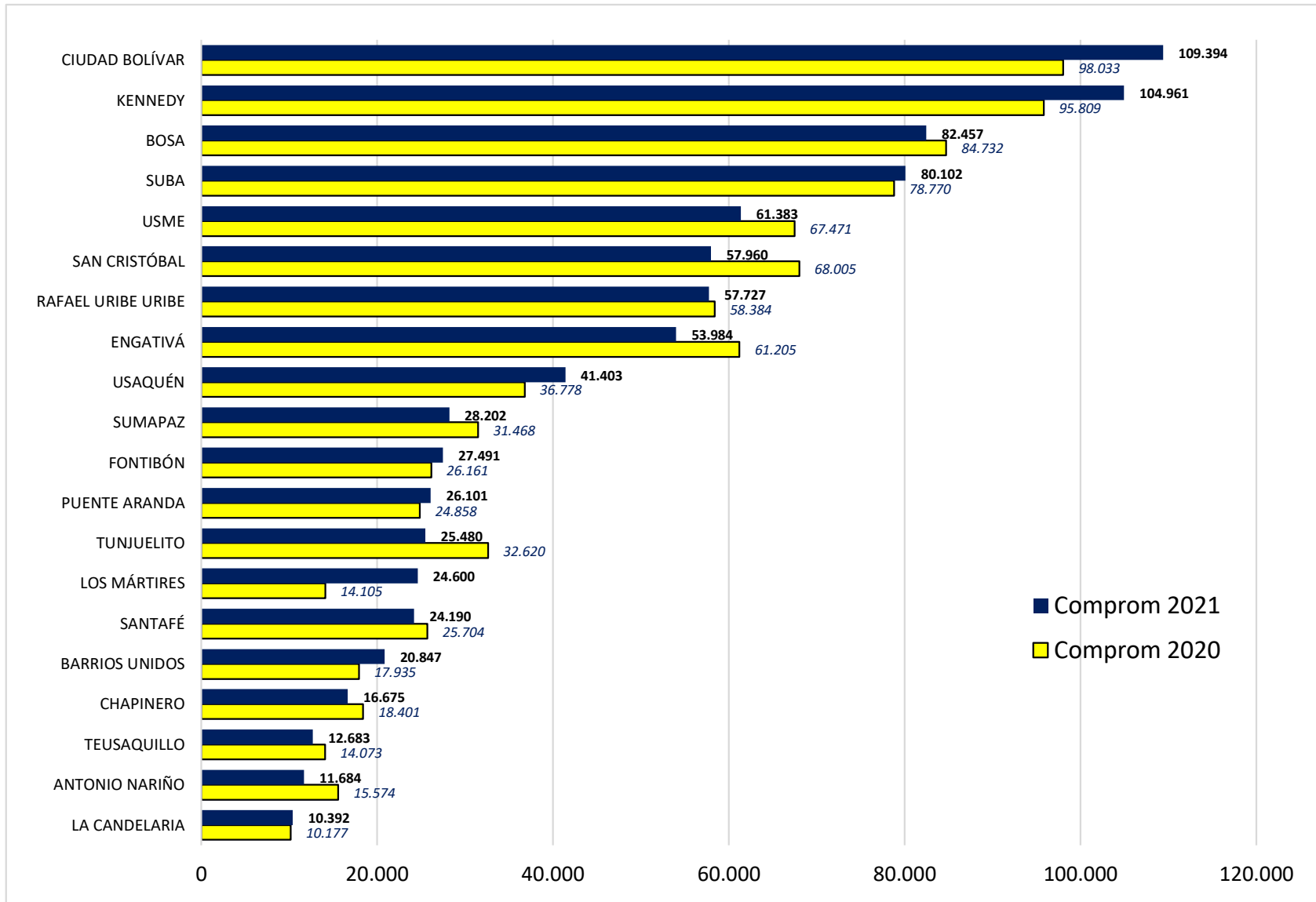
Millones de pesos

| FDL                | 2020                   |                      |              |                |              | 2021                   |                      |              |                    |                | Variación<br>compromisos<br>2021/2020 |              |
|--------------------|------------------------|----------------------|--------------|----------------|--------------|------------------------|----------------------|--------------|--------------------|----------------|---------------------------------------|--------------|
|                    | Aprop. Disp.<br>31-dic | Total<br>Compromisos | %<br>Ejec.   | Total<br>Giros | %<br>Giros   | Aprop. Disp.<br>31-dic | Total<br>Compromisos | %<br>Ejec.   | Saldo<br>Por Ejec. | Total<br>Giros |                                       | %<br>Giros   |
| USAQUÉN            | 36.893                 | 36.778               | 99,7%        | 16.908         | 45,8%        | 41.403                 | 41.403               | 100,0%       | 0                  | 31.455         | 76,0%                                 | 12,6%        |
| CHAPINERO          | 18.786                 | 18.401               | 97,9%        | 8.607          | 45,8%        | 16.812                 | 16.675               | 99,2%        | 137                | 9.413          | 56,0%                                 | -9,4%        |
| SANTAFÉ            | 27.630                 | 25.704               | 93,0%        | 12.358         | 44,7%        | 25.346                 | 24.190               | 95,4%        | 1.156              | 14.228         | 56,1%                                 | -5,9%        |
| SAN CRISTÓBAL      | 68.460                 | 68.005               | 99,3%        | 42.929         | 62,7%        | 68.562                 | 57.960               | 84,5%        | 10.602             | 38.409         | 56,0%                                 | -14,8%       |
| USME               | 69.521                 | 67.471               | 97,1%        | 42.373         | 61,0%        | 64.152                 | 61.383               | 95,7%        | 2.769              | 32.483         | 50,6%                                 | -9,0%        |
| TUNJUELITO         | 32.807                 | 32.620               | 99,4%        | 19.448         | 59,3%        | 25.716                 | 25.480               | 99,1%        | 236                | 15.019         | 58,4%                                 | -21,9%       |
| BOSA               | 92.279                 | 84.732               | 91,8%        | 52.157         | 56,5%        | 84.267                 | 82.457               | 97,9%        | 1.809              | 49.555         | 58,8%                                 | -2,7%        |
| KENNEDY            | 96.526                 | 95.809               | 99,3%        | 48.471         | 50,2%        | 105.893                | 104.961              | 99,1%        | 933                | 59.537         | 56,2%                                 | 9,6%         |
| FONTIBÓN           | 28.902                 | 26.161               | 90,5%        | 12.310         | 42,6%        | 28.298                 | 27.491               | 97,1%        | 807                | 15.002         | 53,0%                                 | 5,1%         |
| ENGATIVÁ           | 61.411                 | 61.205               | 99,7%        | 36.280         | 59,1%        | 54.443                 | 53.984               | 99,2%        | 459                | 31.353         | 57,6%                                 | -11,8%       |
| SUBA               | 81.689                 | 78.770               | 96,4%        | 46.275         | 56,6%        | 81.571                 | 80.102               | 98,2%        | 1.469              | 44.115         | 54,1%                                 | 1,7%         |
| BARRIOS UNIDOS     | 22.882                 | 17.935               | 78,4%        | 7.316          | 32,0%        | 22.394                 | 20.847               | 93,1%        | 1.547              | 13.703         | 61,2%                                 | 16,2%        |
| TEUSAQUILLO        | 14.405                 | 14.073               | 97,7%        | 6.485          | 45,0%        | 13.317                 | 12.683               | 95,2%        | 635                | 6.639          | 49,8%                                 | -9,9%        |
| LOS MÁRTIRES       | 16.744                 | 14.105               | 84,2%        | 7.774          | 46,4%        | 26.410                 | 24.600               | 93,1%        | 1.810              | 18.584         | 70,4%                                 | 74,4%        |
| ANTONIO NARIÑO     | 15.711                 | 15.574               | 99,1%        | 6.376          | 40,6%        | 12.136                 | 11.684               | 96,3%        | 453                | 7.671          | 63,2%                                 | -25,0%       |
| PUENTE ARANDA      | 27.666                 | 24.858               | 89,8%        | 8.690          | 31,4%        | 26.737                 | 26.101               | 97,6%        | 636                | 16.773         | 62,7%                                 | 5,0%         |
| LA CANDELARIA      | 11.749                 | 10.177               | 86,6%        | 5.245          | 44,6%        | 10.868                 | 10.392               | 95,6%        | 476                | 7.689          | 70,7%                                 | 2,1%         |
| RAFAEL URIBE URIBE | 60.565                 | 58.384               | 96,4%        | 41.121         | 67,9%        | 64.038                 | 57.727               | 90,1%        | 6.311              | 37.360         | 58,3%                                 | -1,1%        |
| CIUDAD BOLÍVAR     | 111.534                | 98.033               | 87,9%        | 61.880         | 55,5%        | 111.070                | 109.394              | 98,5%        | 1.676              | 60.515         | 54,5%                                 | 11,6%        |
| SUMAPAZ            | 33.085                 | 31.468               | 95,1%        | 12.288         | 37,1%        | 31.425                 | 28.202               | 89,7%        | 3.223              | 14.188         | 45,1%                                 | -10,4%       |
| <b>TOTAL</b>       | <b>929.245</b>         | <b>880.262</b>       | <b>94,7%</b> | <b>495.291</b> | <b>53,3%</b> | <b>914.859</b>         | <b>877.717</b>       | <b>95,9%</b> | <b>37.142</b>      | <b>523.692</b> | <b>57,2%</b>                          | <b>-0,3%</b> |

Elaboró: SDH-DDP-SFD.



**CONSOLIDADO GENERAL POR FONDO DE DESARROLLO LOCAL**  
**RANKING POR MONTO EJECUTADO**  
 A 31 DE DICIEMBRE DE 2021  
 MILLONES DE PESOS



**Compromisos 2020 \$ 880.262      Compromisos 2021 \$ 877.717**



**FONDOS DE DESARROLLO LOCAL**  
**INFORME SEMANAL EJECUCIÓN PRESUPUESTAL DE LA INVERSIÓN DIRECTA**

Fecha inicial: 25-dic-2021

Fecha final: 31-dic-2021

EN MILLONES DE PESOS

| FDL                | Apropiación Disponible | Compromisos Semana | Total Compromisos | % Ejec.      | Saldo Por Ejec. | Giros Semana  | Total Giros    | % Giros      |
|--------------------|------------------------|--------------------|-------------------|--------------|-----------------|---------------|----------------|--------------|
| USAQUÉN            | 41.403                 | 11                 | 41.403            | 100,0%       | 0               | 918           | 31.455         | 76,0%        |
| CHAPINERO          | 16.812                 | 2.769              | 16.675            | 99,2%        | 137             | 111           | 9.413          | 56,0%        |
| ENGATIVÁ           | 54.443                 | 6.080              | 53.984            | 99,2%        | 459             | 0             | 31.353         | 57,6%        |
| KENNEDY            | 105.893                | 18.306             | 104.961           | 99,1%        | 933             | 437           | 59.537         | 56,2%        |
| TUNJUELITO         | 25.716                 | 4.551              | 25.480            | 99,1%        | 236             | 499           | 15.019         | 58,4%        |
| CIUDAD BOLÍVAR     | 111.070                | 14.475             | 109.394           | 98,5%        | 1.676           | 21            | 60.515         | 54,5%        |
| SUBA               | 81.571                 | 12.482             | 80.102            | 98,2%        | 1.469           | 963           | 44.115         | 54,1%        |
| BOSA               | 84.267                 | 6.077              | 82.457            | 97,9%        | 1.809           | 2.367         | 49.555         | 58,8%        |
| PUENTE ARANDA      | 26.737                 | 4.287              | 26.101            | 97,6%        | 636             | 761           | 16.773         | 62,7%        |
| FONTIBÓN           | 28.298                 | 7.054              | 27.491            | 97,1%        | 807             | 158           | 15.002         | 53,0%        |
| ANTONIO NARIÑO     | 12.136                 | 2.736              | 11.684            | 96,3%        | 453             | 103           | 7.671          | 63,2%        |
| USME               | 64.152                 | 20.105             | 61.383            | 95,7%        | 2.769           | 0             | 32.483         | 50,6%        |
| LA CANDELARIA      | 10.868                 | 1.133              | 10.392            | 95,6%        | 476             | 756           | 7.689          | 70,7%        |
| SANTAFÉ            | 25.346                 | 3.554              | 24.190            | 95,4%        | 1.156           | 17            | 14.228         | 56,1%        |
| TEUSAQUILLO        | 13.317                 | 2.693              | 12.683            | 95,2%        | 635             | 18            | 6.639          | 49,8%        |
| LOS MÁRTIRES       | 26.410                 | 2.604              | 24.600            | 93,1%        | 1.810           | 35            | 18.584         | 70,4%        |
| BARRIOS UNIDOS     | 22.394                 | 2.769              | 20.847            | 93,1%        | 1.547           | 3             | 13.703         | 61,2%        |
| RAFAEL URIBE URIBE | 64.038                 | 5.015              | 57.727            | 90,1%        | 6.311           | 0             | 37.360         | 58,3%        |
| SUMAPAZ            | 31.425                 | 4.278              | 28.202            | 89,7%        | 3.223           | 3.258         | 14.188         | 45,1%        |
| SAN CRISTÓBAL      | 68.562                 | 13.340             | 57.960            | 84,5%        | 10.602          | 161           | 38.409         | 56,0%        |
| <b>TOTAL</b>       | <b>914.859</b>         | <b>134.318</b>     | <b>877.717</b>    | <b>95,9%</b> | <b>37.142</b>   | <b>10.585</b> | <b>523.692</b> | <b>57,2%</b> |

Elaboró: SDH-DDP-SFD.

Para diciembre 31 (semana 52) todos los que tienen Ejecución Presupuestal igual a 100% se verán en verde, entre 80,00% y 99,99% en amarillo y menores o iguales a 79,99% en rojo.