



# SECRETARÍA DISTRITAL DE HACIENDA

**EJECUCIÓN PRESUPUESTAL  
INVERSIÓN DIRECTA  
DISTRITO CAPITAL**

**INFORME SEMANAL  
A 24 DE FEBRERO DE 2022**

**DIRECCION DISTRITAL DE PRESUPUESTO  
SUBDIRECCION DE FINANZAS DISTRITALES**

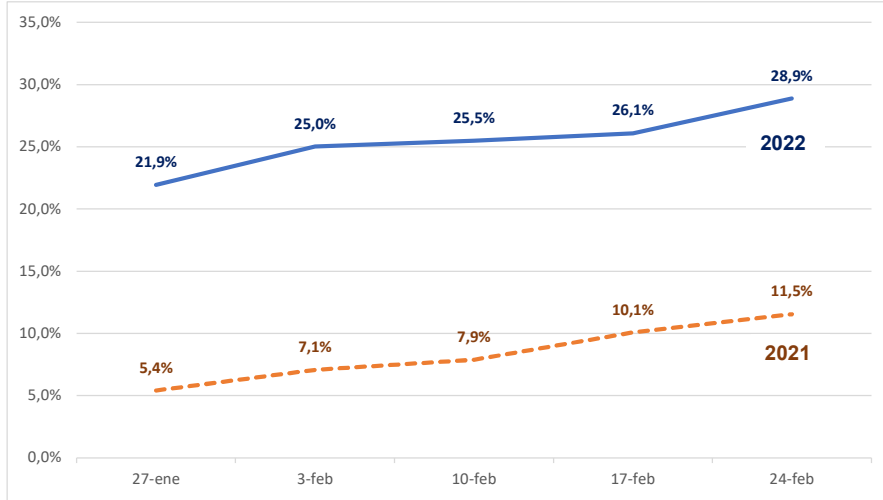
**Fuente: Sistema de Presupuesto Distrital "BogData".**

Carrera 30 No. 25-90  
Código Postal 111311  
PBX: (571) 338 5000  
Información: Línea 195  
[www.haciendabogota.gov.co](http://www.haciendabogota.gov.co)  
[contactenos@shd.gov.co](mailto:contactenos@shd.gov.co)  
Nit. 899.999.061-9  
Bogotá, Distrito Capital – Colombia

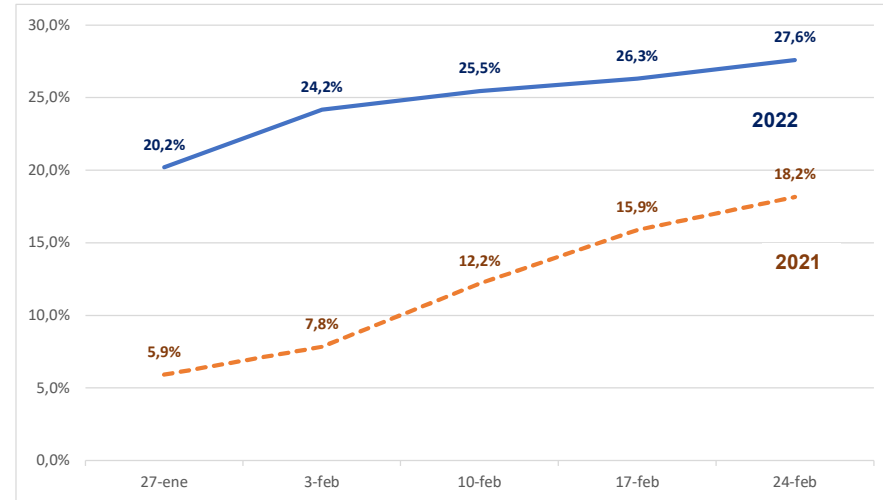


## DINAMICA DE LA EJECUCIÓN PRESUPUESTAL DE LA INVERSIÓN DIRECTA Presupuesto comprometido

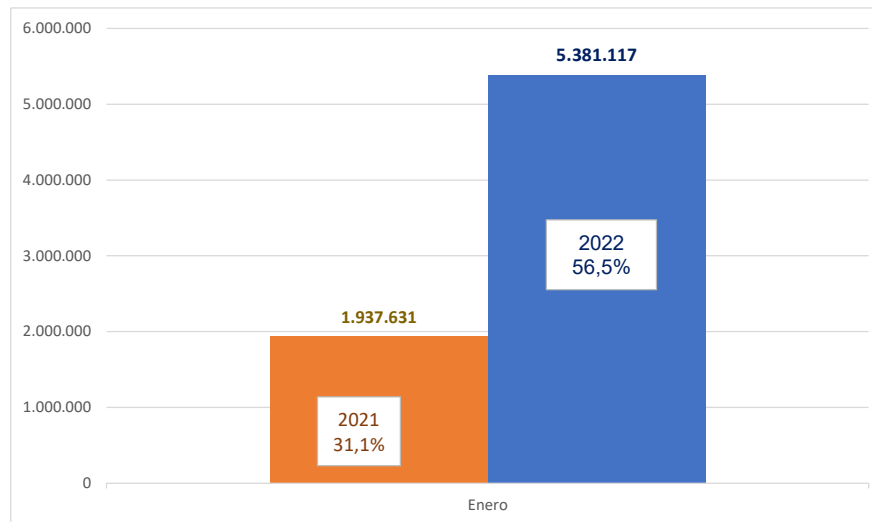
**PRESUPUESTO ANUAL**



**FONDOS DE DESARROLLO LOCAL**



## EMPRESAS INDUSTRIALES Y COMERCIALES DEL DISTRITO

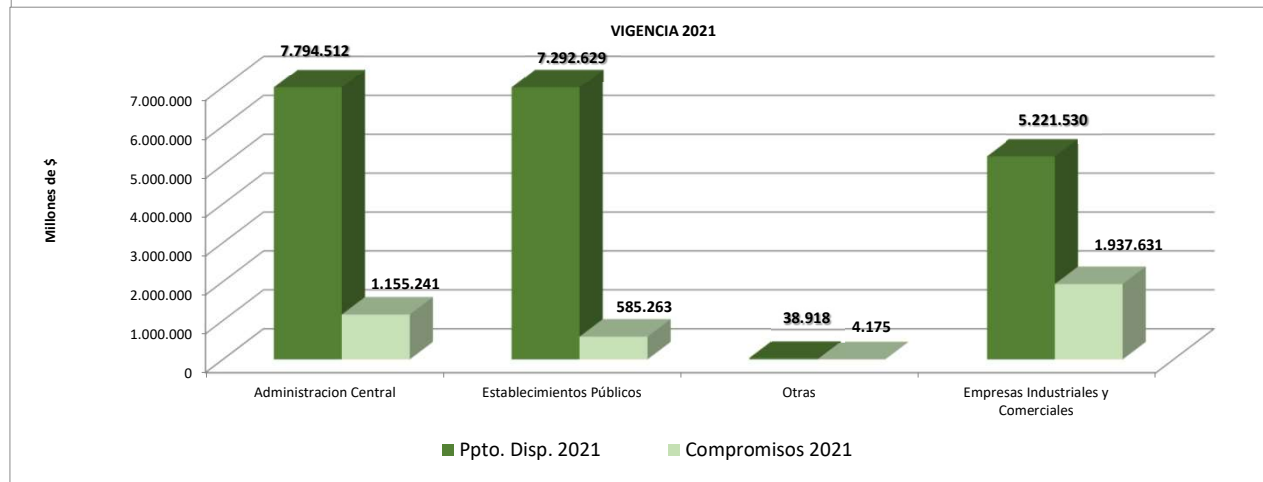
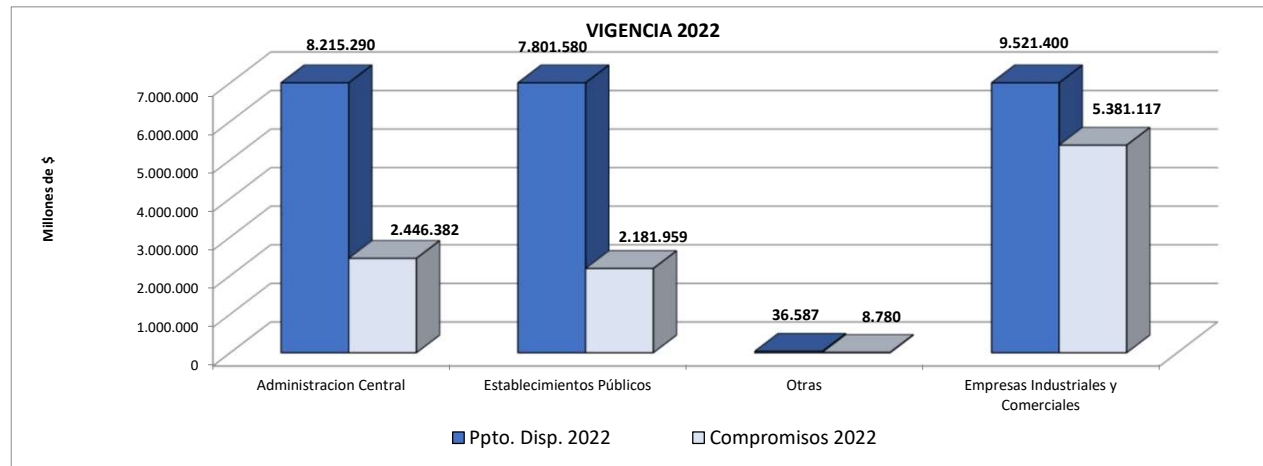


| EJECUCIÓN INVERSIÓN DIRECTA         |                   |                  |              |                   |                   |              |                    |                  |              |                  |               |
|-------------------------------------|-------------------|------------------|--------------|-------------------|-------------------|--------------|--------------------|------------------|--------------|------------------|---------------|
| GRUPO                               | 2021              |                  |              | 2022              |                   |              |                    | Variaciones      |              |                  |               |
|                                     | Aprop. Disp.      | Total            | %            | Aprop. Disp.      | Total             | %            | Saldo por Ejecutar | Presupuesto      |              | Compromisos      |               |
|                                     | 25-feb            | Compromisos      | Ejec.        | 24-feb            | Compromisos       | Ejec.        |                    | \$               | %            | \$               | %             |
| ADMINISTRACIÓN CENTRAL              | 7.794.512         | 1.155.241        | 14,8%        | 8.215.290         | 2.446.382         | 29,8%        | 5.768.908          | 420.778          | 5,4%         | 1.291.141        | 111,8%        |
| ESTABLECIMIENTOS PÚBLICOS           | 7.292.629         | 585.263          | 8,0%         | 7.801.580         | 2.181.959         | 28,0%        | 5.619.621          | 508.951          | 7,0%         | 1.596.696        | 272,8%        |
| OTRAS (1)                           | 38.918            | 4.175            | 10,7%        | 36.587            | 8.780             | 24,0%        | 27.806             | -2.332           | -6,0%        | 4.605            | 110,3%        |
| <b>TOTAL PRESUPUESTO ANUAL</b>      | <b>15.126.060</b> | <b>1.744.679</b> | <b>11,5%</b> | <b>16.053.457</b> | <b>4.637.121</b>  | <b>28,9%</b> | <b>11.416.336</b>  | <b>927.397</b>   | <b>6,1%</b>  | <b>2.892.442</b> | <b>165,8%</b> |
| EMPRESAS INDUSTRIALES Y COMERCIALES | 5.221.530         | 1.937.631        | 37,1%        | 9.521.400         | 5.381.117         | 56,5%        | 4.140.283          | 4.299.870        | 82,3%        | 3.443.487        | 177,7%        |
| <b>TOTAL ENTIDADES DISTRITALES</b>  | <b>20.347.590</b> | <b>3.682.310</b> | <b>18,1%</b> | <b>25.574.857</b> | <b>10.018.239</b> | <b>39,2%</b> | <b>15.556.618</b>  | <b>5.227.267</b> | <b>25,7%</b> | <b>6.335.929</b> | <b>172,1%</b> |
| FONDOS DE DESARROLLO LOCAL          | 834.542           | 151.505          | 18,2%        | 1.172.509         | 323.577           | 27,6%        | 848.932            | 337.967          | 40,5%        | 172.072          | 113,6%        |
| ENTIDADES DISTRITALES CON FDL       | 21.182.132        | 3.833.815        | 18,1%        | 26.747.366        | 10.341.815        | 38,7%        | 16.405.550         | 5.565.234        | 26,3%        | 6.508.001        | 169,8%        |

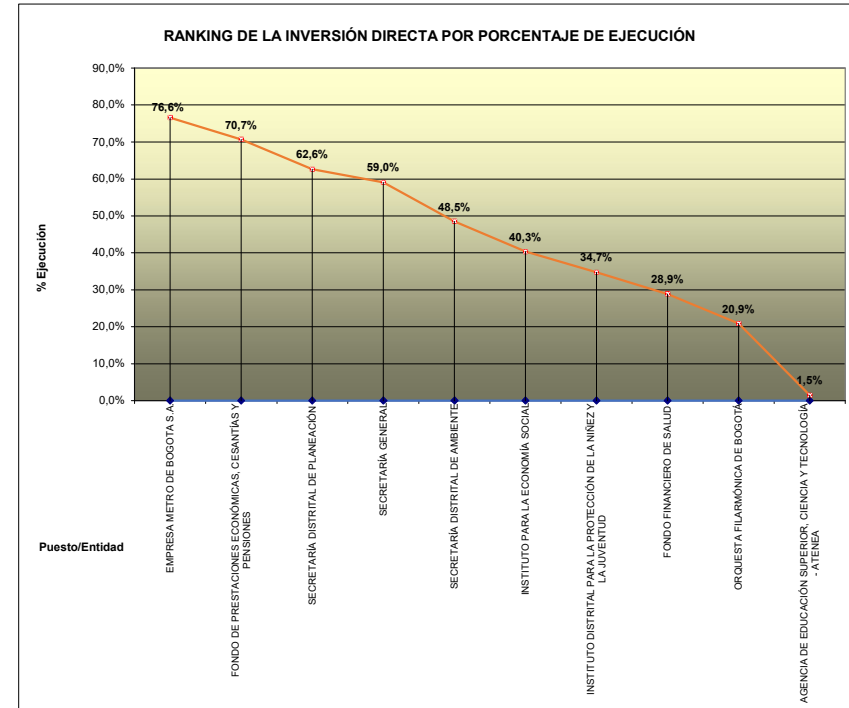
Elaboró: SDH-DDP-SFD.

(1) Otras: Comprende la Contraloría y Universidad.

Nota: Se incluye la ejecución de las Empresas Industriales y Comerciales a enero 31 de 2022.



| ENTIDAD  | APROPIACIÓN DISPONIBLE | EJEC. PRESUP | AUTORIZ. GIRO | PUESTO % EJEC. |
|--|------------------------|--------------|---------------|----------------|
| EMPRESA METRO DE BOGOTÁ S.A.                                     | 1.056.819              | 76,6%        | 0,2%          | 1              |
| DEPARTAMENTO ADTIVO DE LA DEFENSORÍA ESPACIO PUBLICO             | 26.549                 | 76,5%        | 1,1%          | 2              |
| EMPRESA DE ACUEDUCTO Y ALcantarillado de Bogotá                  | 2.041.470              | 76,3%        | 0,1%          | 3              |
| DEPARTAMENTO ADMINISTRATIVO DEL SERVICIO CIVIL                   | 5.000                  | 75,3%        | 1,6%          | 4              |
| FONDO DE PRESTACIONES ECONÓMICAS, CESANTÍAS Y PENSIONES          | 5.243                  | 70,7%        | 1,3%          | 5              |
| INSTITUTO DISTRITAL DE PATRIMONIO CULTURAL                       | 27.345                 | 69,5%        | 0,8%          | 6              |
| VEEDURÍA DISTRITAL   | 2.500                  | 68,7%        | 1,5%          | 7              |
| SECRETARÍA JURÍDICA DISTRITAL                                    | 9.871                  | 67,4%        | 5,1%          | 8              |
| SECRETARÍA DISTRITAL DE LA MUJER                                 | 101.548                | 63,3%        | 2,0%          | 9              |
| SECRETARÍA DISTRITAL DE PLANEACIÓN                               | 59.186                 | 62,6%        | 0,8%          | 10             |
| INSTITUTO DISTRITAL DE PARTICIPACIÓN Y ACCIÓN COMUNAL            | 23.531                 | 61,6%        | 1,4%          | 11             |
| PERSONERÍA DE BOGOTÁ   | 7.500                  | 60,1%        | 0,4%          | 12             |
| UNIDAD ADTIVA ESPECIAL DE REHABILITACIÓN Y MANTO. VIAL           | 168.176                | 59,9%        | 1,0%          | 13             |
| CONTRALORÍA DISTRITAL  | 12.496                 | 59,1%        | 0,0%          | 14             |
| SECRETARÍA GENERAL   | 96.725                 | 59,0%        | 1,8%          | 15             |
| INSTITUTO PARA LA INVESTIGACION EDUCATIVA Y EL DESARROLLO PEDAG  | 5.875                  | 57,3%        | 3,8%          | 16             |
| JARDIN BOTÁNICO  | 50.325                 | 55,8%        | 2,0%          | 17             |
| SECRETARÍA DISTRITAL DE GOBIERNO                                 | 91.994                 | 49,8%        | 4,9%          | 18             |
| FUNDACIÓN GILBERTO ALZATE AVENDAÑO                               | 15.563                 | 49,2%        | 5,9%          | 19             |
| SECRETARÍA DISTRITAL DE AMBIENTE                                 | 161.885                | 48,5%        | 0,4%          | 20             |
| INSTITUTO DISTRITAL DE PROTECCIÓN Y BIENESTAR ANIMAL             | 27.837                 | 47,3%        | 1,9%          | 21             |
| INSTITUTO DISTRITAL DE LAS ARTES                                 | 159.092                | 47,3%        | 4,9%          | 21             |
| TRANSMILENIO   | 6.334.563              | 47,2%        | 2,5%          | 22             |
| SECRETARÍA DISTRITAL DEL HABITAT                                 | 207.809                | 42,3%        | 13,9%         | 23             |
| SECRETARÍA DISTRITAL DE MOVILIDAD                                | 420.492                | 42,0%        | 0,5%          | 24             |
| INSTITUTO PARA LA ECONOMÍA SOCIAL                                | 67.876                 | 40,3%        | 2,7%          | 25             |
| UNIDAD ADMINISTRATIVA ESPECIAL DE CATASTRO                       | 59.554                 | 39,7%        | 0,2%          | 26             |
| INSTITUTO DISTRITAL DE TURISMO                                   | 20.000                 | 37,5%        | 0,4%          | 27             |
| UNIDAD ADMINISTRATIVA ESPECIAL CUERPO OFICIAL DE BOMBEROS        | 56.000                 | 37,2%        | 0,9%          | 27             |
| INSTITUTO DISTRITAL DE GESTIÓN DE RIESGOS Y CAMBIO CLIMATICO     | 27.342                 | 37,0%        | 1,9%          | 28             |
| SECRETARÍA DISTRITAL DE INTEGRACIÓN SOCIAL                       | 1.165.673              | 36,1%        | 4,3%          | 29             |
| INSTITUTO DISTRITAL PARA LA PROTECCIÓN DE LA NIÑEZ Y LA JUVENTUD | 98.966                 | 34,7%        | 1,2%          | 30             |
| SECRETARÍA DISTRITAL DE CULTURA, RECREACIÓN Y DEPORTE            | 154.990                | 32,2%        | 8,8%          | 31             |
| LOTERÍA  | 639                    | 31,3%        | 0,3%          | 32             |
| CANAL CAPITAL  | 13.182                 | 29,7%        | 6,4%          | 33             |
| SECRETARÍA DISTRITAL DE HACIENDA                                 | 61.161                 | 29,4%        | 0,2%          | 34             |
| FONDO FINANCIERO DE SALUD  | 3.101.519              | 28,9%        | 10,1%         | 35             |
| EMPRESA DE RENOVACIÓN Y DESARROLLO URBANO                        | 74.726                 | 27,8%        | 0,2%          | 36             |
| INSTITUTO DE DESARROLLO URBANO                                   | 2.743.837              | 27,6%        | 2,4%          | 37             |
| INSTITUTO DISTRITAL DE RECREACIÓN Y DEPORTE                      | 387.082                | 25,8%        | 1,4%          | 38             |
| SECRETARÍA DE EDUCACIÓN DEL DISTRITO                             | 4.812.128              | 25,6%        | 8,4%          | 39             |
| ORQUESTA FILARMÓNICA DE BOGOTÁ                                   | 32.344                 | 20,9%        | 0,8%          | 40             |
| CAJA DE LA VIVIENDA POPULAR                                      | 93.564                 | 20,8%        | 6,0%          | 41             |
| SECRETARÍA DISTRITAL DE SEGURIDAD, CONVIVENCIA Y JUSTICIA        | 534.628                | 17,8%        | 0,5%          | 42             |
| UNIDAD ADMINISTRATIVA ESPECIAL DE SERVICIOS PÚBLICOS             | 153.183                | 16,8%        | 0,7%          | 43             |
| SECRETARÍA DISTRITAL DE DESARROLLO ECONÓMICO                     | 239.653                | 10,5%        | 0,1%          | 44             |
| UNIVERSIDAD DISTRITAL  | 24.091                 | 5,8%         | 0,0%          | 45             |
| AGENCIA DE EDUCACIÓN SUPERIOR, CIENCIA Y TECNOLOGÍA - ATENEA     | 533.329                | 1,5%         | 0,0%          | 46             |
| <b>TOTALES</b>   | <b>25.574.857</b>      | <b>39,2%</b> | <b>4,2%</b>   |                |



**39,2%** Para febrero 24 (semana 8) todos los que tienen Ejecución Presupuestal igual o superior a 15,38% se verán en verde, entre 12,31% y 15,37% en amarillo y menores o iguales a 12,30% en rojo.

**CONSOLIDADO GENERAL POR ENTIDADES**

RANKING POR MONTO EJECUTADO

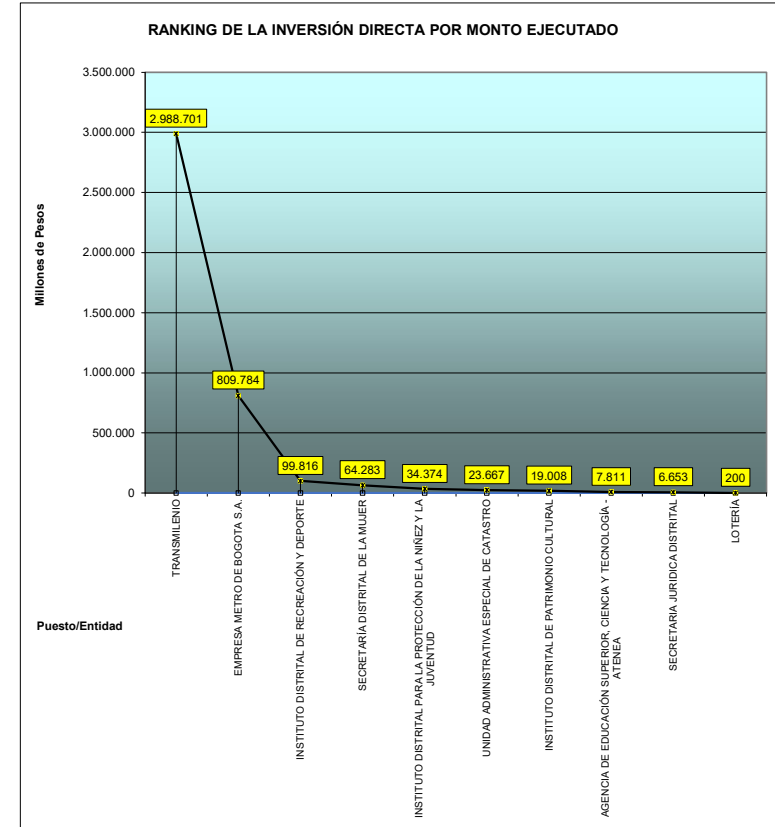
A 24 DE FEBRERO DE 2022

MILLONES DE PESOS

| ENTIDAD  | APROPIACION       | MONTO             | EJEC.        | AUTORIZ.    | MONTO |
|--|-------------------|-------------------|--------------|-------------|-------|
|  | DISPONIBLE        | EJECUTADO         | PRESUP.      | GIRO        | EJEC. |
| TRANSMILENIO   | 6.334.563         | 2.988.701         | 47,2%        | 2,5%        | 1     |
| EMPRESA DE ACUEDUCTO Y ALCANTARILLADO DE BOGOTÁ                      | 2.041.470         | 1.557.738         | 76,3%        | 0,1%        | 2     |
| SECRETARÍA DE EDUCACIÓN DEL DISTRITO                                 | 4.812.128         | 1.232.334         | 25,6%        | 8,4%        | 3     |
| FONDO FINANCIERO DE SALUD  | 3.101.519         | 895.636           | 28,9%        | 10,1%       | 4     |
| EMPRESA METRO DE BOGOTÁ S.A.   | 1.056.819         | 809.784           | 76,6%        | 0,2%        | 5     |
| INSTITUTO DE DESARROLLO URBANO                                       | 2.743.837         | 758.220           | 27,6%        | 2,4%        | 6     |
| SECRETARÍA DISTRITAL DE INTEGRACIÓN SOCIAL                           | 1.165.673         | 420.639           | 36,1%        | 4,3%        | 7     |
| SECRETARÍA DISTRITAL DE MOVILIDAD                                    | 420.492           | 176.619           | 42,0%        | 0,5%        | 8     |
| UNIDAD ADITIVA ESPECIAL DE REHABILITACIÓN Y MANTO. VIAL              | 168.176           | 100.698           | 59,9%        | 1,0%        | 9     |
| INSTITUTO DISTRITAL DE RECREACIÓN Y DEPORTE                          | 387.082           | 99.816            | 25,8%        | 1,4%        | 10    |
| SECRETARÍA DISTRITAL DE SEGURIDAD, CONVIVENCIA Y JUSTICIA            | 534.628           | 95.112            | 17,8%        | 0,5%        | 11    |
| SECRETARÍA DISTRITAL DEL HABITAT                                     | 207.809           | 87.968            | 42,3%        | 13,9%       | 12    |
| SECRETARÍA DISTRITAL DE AMBIENTE                                     | 161.885           | 78.591            | 48,5%        | 0,4%        | 13    |
| INSTITUTO DISTRITAL DE LAS ARTES                                     | 159.092           | 75.222            | 47,3%        | 4,9%        | 14    |
| SECRETARÍA DISTRITAL DE LA MUJER                                     | 101.548           | 64.283            | 63,3%        | 2,0%        | 15    |
| SECRETARÍA GENERAL   | 96.725            | 57.114            | 59,0%        | 1,8%        | 16    |
| SECRETARÍA DISTRITAL DE CULTURA, RECREACIÓN Y DEPORTE                | 154.990           | 49.833            | 32,2%        | 8,8%        | 17    |
| SECRETARÍA DISTRITAL DE GOBIERNO                                     | 91.994            | 45.819            | 49,8%        | 4,9%        | 18    |
| SECRETARÍA DISTRITAL DE PLANEACIÓN                                   | 95.186            | 37.062            | 62,6%        | 0,8%        | 19    |
| INSTITUTO DISTRITAL PARA LA PROTECCIÓN DE LA NIÑEZ Y LA JUVENTUD     | 98.966            | 34.374            | 34,7%        | 1,2%        | 20    |
| JARDIN BOTÁNICO  | 50.325            | 28.085            | 55,8%        | 2,0%        | 21    |
| INSTITUTO PARA LA ECONOMÍA SOCIAL                                    | 67.876            | 27.373            | 40,3%        | 2,7%        | 22    |
| UNIDAD ADMINISTRATIVA ESPECIAL DE SERVICIOS PÚBLICOS                 | 153.183           | 25.800            | 16,8%        | 0,7%        | 23    |
| SECRETARÍA DISTRITAL DE DESARROLLO ECONÓMICO                         | 239.653           | 25.264            | 10,5%        | 0,1%        | 24    |
| UNIDAD ADMINISTRATIVA ESPECIAL DE CATASTRO                           | 59.554            | 23.667            | 39,7%        | 0,2%        | 25    |
| UNIDAD ADMINISTRATIVA ESPECIAL CUERPO OFICIAL DE BOMBEROS            | 56.000            | 20.815            | 37,2%        | 0,9%        | 26    |
| EMPRESA DE RENOVACIÓN Y DESARROLLO URBANO                            | 74.726            | 20.774            | 27,8%        | 0,2%        | 27    |
| DEPARTAMENTO ADITIVO DE LA DEFENSORÍA ESPACIO PUBLICO                | 26.549            | 20.315            | 76,5%        | 1,1%        | 28    |
| CAJA DE LA VIVIENDA POPULAR  | 93.564            | 19.475            | 20,8%        | 6,0%        | 29    |
| INSTITUTO DISTRITAL DE PATRIMONIO CULTURAL                           | 27.345            | 19.008            | 69,5%        | 0,8%        | 30    |
| SECRETARÍA DISTRITAL DE HACIENDA                                     | 61.161            | 17.969            | 29,4%        | 0,2%        | 31    |
| INSTITUTO DISTRITAL DE PARTICIPACIÓN Y ACCIÓN COMUNAL                | 23.531            | 14.498            | 61,6%        | 1,4%        | 32    |
| INSTITUTO DISTRITAL DE PROTECCIÓN Y BIENESTAR ANIMAL                 | 27.837            | 13.172            | 47,3%        | 1,9%        | 33    |
| INSTITUTO DISTRITAL DE GESTIÓN DE RIESGOS Y CAMBIO CLIMATICO         | 27.342            | 10.124            | 37,0%        | 1,9%        | 34    |
| AGENCIA DE EDUCACIÓN SUPERIOR, CIENCIA Y TECNOLOGÍA - ATENEA         | 533.329           | 7.811             | 1,5%         | 0,0%        | 35    |
| FUNDACIÓN GILBERTO ALZATE AVENDAÑO                                   | 15.563            | 7.661             | 49,2%        | 5,9%        | 36    |
| INSTITUTO DISTRITAL DE TURISMO                                       | 20.000            | 7.491             | 37,5%        | 0,4%        | 37    |
| CONTRALORÍA DISTRITAL  | 12.496            | 7.384             | 59,1%        | 0,0%        | 38    |
| ORQUESTA FILARMÓNICA DE BOGOTÁ                                       | 32.344            | 6.756             | 20,9%        | 0,8%        | 39    |
| SECRETARIA JURIDICA DISTRITAL  | 9.871             | 6.653             | 67,4%        | 5,1%        | 40    |
| PERSONERÍA DE BOGOTÁ   | 7.500             | 4.510             | 60,1%        | 0,4%        | 41    |
| CANAL CAPITAL  | 13.182            | 3.920             | 29,7%        | 6,4%        | 42    |
| DEPARTAMENTO ADMINISTRATIVO DEL SERVICIO CIVIL                       | 5.000             | 3.765             | 75,3%        | 1,6%        | 43    |
| FONDO DE PRESTACIONES ECONÓMICAS, CESANTÍAS Y PENSIONES              | 5.243             | 3.708             | 70,7%        | 1,3%        | 44    |
| INSTITUTO PARA LA INVESTIGACION EDUCATIVA Y EL DESARROLLO PEDAGÓGICO | 5.875             | 3.366             | 57,3%        | 3,8%        | 45    |
| VEEDURÍA DISTRITAL   | 2.500             | 1.717             | 68,7%        | 1,5%        | 46    |
| UNIVERSIDAD DISTRITAL  | 24.091            | 1.397             | 5,8%         | 0,0%        | 47    |
| LOTERÍA  | 639               | 200               | 31,3%        | 0,3%        | 48    |
| <b>TOTALES</b>   | <b>25.574.857</b> | <b>10.018.239</b> | <b>39,2%</b> | <b>4,2%</b> |       |

Elaboró: SDH-DDP-SFD.

Nota: Se incluye la ejecución de las Empresas Industriales y Comerciales a enero 31 de 2022.



Para febrero 24 (semana 8) todos los que tienen Ejecución Presupuestal igual o superior a 15,38% se ven en verde, entre 12,31% y 15,37% en amarillo y menores o iguales a 12,30% en rojo.

**CONSOLIDADO GENERAL POR ENTIDADES  
COMPARATIVO PRESUPUESTO COMPROMISOS  
A 24 DE FEBRERO DE 2022  
EN MILLONES DE \$**

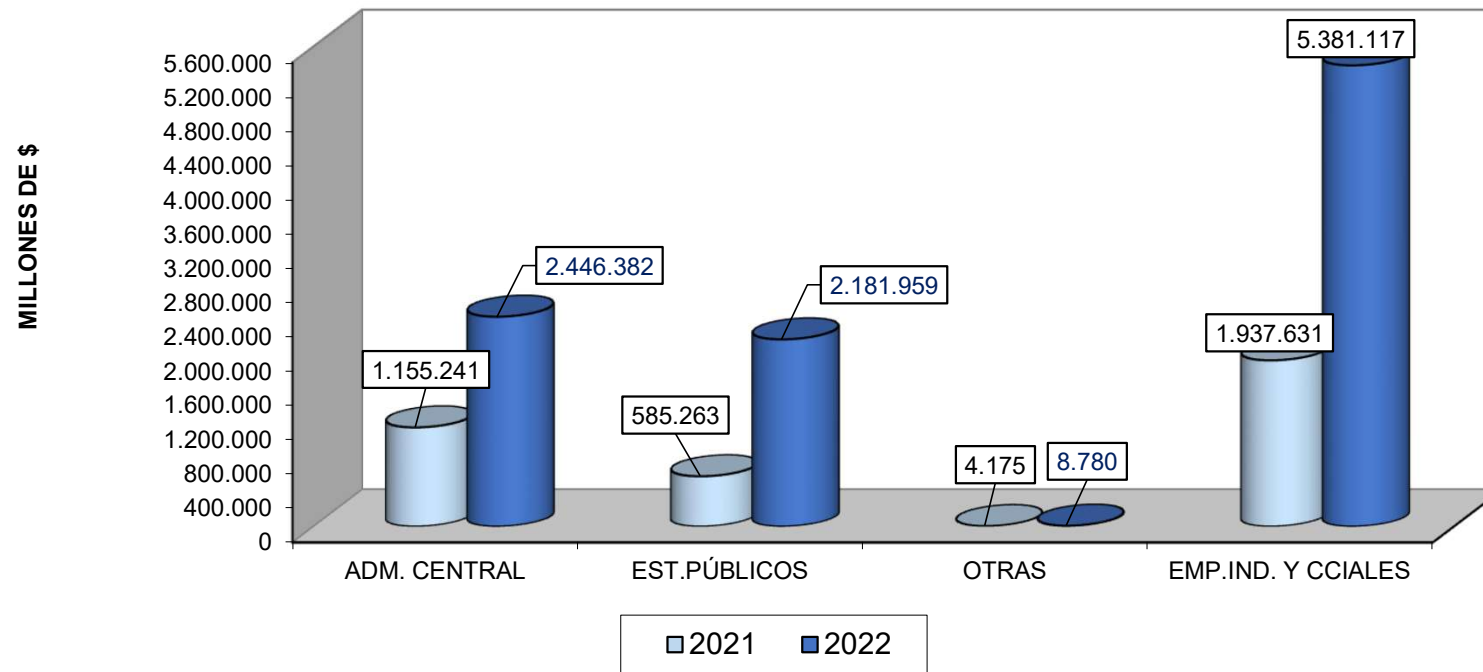
| ENTIDAD  | 2 0 2 1           |                  |              |                |             | 2 0 2 2           |                   |              |                  |             | Variación compromisos 2022/2021 |
|--|-------------------|------------------|--------------|----------------|-------------|-------------------|-------------------|--------------|------------------|-------------|---------------------------------|
|  | Aprop.Disp.       | Total            | %            | Total          | %           | Aprop.Disp.       | Total             | %            | Total            | %           |                                 |
|  | 25-feb            | Compromisos      | Ejec.        | Giros          | Giros       | 24-feb            | Compromisos       | Ejec.        | Giros            | Giros       |                                 |
| PERSONERÍA DE BOGOTÁ   | 6.076             | 242              | 4,0%         | 0              | 0,0%        | 7.500             | 4.510             | 60,1%        | 33               | 0,4%        | 1763,4%                         |
| SECRETARÍA GENERAL   | 94.103            | 46.429           | 49,3%        | 958            | 1,0%        | 96.725            | 57.114            | 59,0%        | 1.754            | 1,8%        | 23,0%                           |
| VEEDURÍA DISTRITAL   | 1.882             | 984              | 52,3%        | 0              | 0,0%        | 2.500             | 1.717             | 68,7%        | 37               | 1,5%        | 74,4%                           |
| SECRETARÍA DISTRITAL DE GOBIERNO                                     | 75.043            | 23.461           | 31,3%        | 770            | 1,0%        | 91.994            | 45.819            | 49,8%        | 4.525            | 4,9%        | 95,3%                           |
| SECRETARÍA DISTRITAL DE HACIENDA                                     | 58.971            | 7.781            | 13,2%        | 0              | 0,0%        | 61.161            | 17.969            | 29,4%        | 92               | 0,2%        | 130,9%                          |
| SECRETARÍA DE EDUCACIÓN DEL DISTRITO                                 | 4.707.746         | 778.799          | 16,5%        | 357.083        | 7,6%        | 4.812.128         | 1.232.334         | 25,6%        | 404.029          | 8,4%        | 58,2%                           |
| SECRETARÍA DISTRITAL DE MOVILIDAD                                    | 430.877           | 46.336           | 10,8%        | 1.506          | 0,3%        | 420.492           | 176.619           | 42,0%        | 2.119            | 0,5%        | 281,2%                          |
| SECRETARÍA DISTRITAL DE DESARROLLO ECONÓMICO                         | 164.619           | 14.100           | 8,6%         | 97             | 0,1%        | 239.653           | 25.264            | 10,5%        | 257              | 0,1%        | 79,2%                           |
| SECRETARÍA DISTRITAL DEL HABITAT                                     | 152.661           | 20.239           | 13,3%        | 457            | 0,3%        | 207.809           | 87.968            | 42,3%        | 28.814           | 13,9%       | 334,6%                          |
| SECRETARÍA DISTRITAL DE CULTURA, RECREACIÓN Y DEPORTE                | 123.852           | 23.426           | 18,9%        | 7.250          | 5,9%        | 154.990           | 49.833            | 32,2%        | 13.658           | 8,8%        | 112,7%                          |
| SECRETARÍA DISTRITAL DE PLANEACIÓN                                   | 42.986            | 3.667            | 8,5%         | 178            | 0,4%        | 59.186            | 37.062            | 62,6%        | 447              | 0,8%        | 910,6%                          |
| SECRETARÍA DISTRITAL DE LA MUJER                                     | 96.766            | 28.525           | 29,5%        | 914            | 0,9%        | 101.548           | 64.283            | 63,3%        | 1.998            | 2,0%        | 125,4%                          |
| SECRETARÍA DISTRITAL DE INTEGRACIÓN SOCIAL                           | 1.096.606         | 89.588           | 8,2%         | 22.148         | 2,0%        | 1.165.673         | 420.639           | 36,1%        | 49.745           | 4,3%        | 369,5%                          |
| DEPARTAMENTO ADMINISTRATIVO DEL SERVICIO CIVIL                       | 3.800             | 1.986            | 52,3%        | 6              | 0,2%        | 5.000             | 3.765             | 75,3%        | 79               | 1,6%        | 89,5%                           |
| SECRETARÍA DISTRITAL DE AMBIENTE                                     | 142.715           | 16.047           | 11,2%        | 31             | 0,0%        | 161.885           | 78.591            | 48,5%        | 710              | 0,4%        | 389,8%                          |
| DEPARTAMENTO ADTIVO DE LA DEFENSORÍA ESPACIO PUBLICO                 | 24.678            | 6.290            | 25,5%        | 27             | 0,1%        | 26.549            | 20.315            | 76,5%        | 281              | 1,1%        | 223,0%                          |
| UNIDAD ADMINISTRATIVA ESPECIAL CUERPO OFICIAL DE BOMBEROS            | 56.000            | 10.071           | 18,0%        | 987            | 1,8%        | 56.000            | 20.815            | 37,2%        | 482              | 0,9%        | 106,7%                          |
| SECRETARÍA JURÍDICA DISTRITAL  | 9.583             | 5.465            | 57,0%        | 85             | 0,9%        | 9.871             | 6.653             | 67,4%        | 506              | 5,1%        | 21,7%                           |
| SECRETARÍA DISTRITAL DE SEGURIDAD, CONVIVENCIA Y JUSTICIA            | 505.549           | 31.803           | 6,3%         | 3.181          | 0,6%        | 534.628           | 95.112            | 17,8%        | 2.886            | 0,5%        | 199,1%                          |
| <b>TOTAL ADMINISTRACIÓN CENTRAL</b>                                  | <b>7.794.512</b>  | <b>1.155.241</b> | <b>14,8%</b> | <b>395.678</b> | <b>5,1%</b> | <b>8.215.290</b>  | <b>2.446.382</b>  | <b>29,8%</b> | <b>512.454</b>   | <b>6,2%</b> | <b>111,8%</b>                   |
| INSTITUTO PARA LA ECONOMÍA SOCIAL                                    | 48.550            | 15.250           | 31,4%        | 821            | 1,7%        | 67.876            | 27.373            | 40,3%        | 1.863            | 2,7%        | 79,5%                           |
| FONDO FINANCIERO DE SALUD  | 3.385.717         | 363.309          | 10,7%        | 137.166        | 4,1%        | 3.101.519         | 895.636           | 28,9%        | 314.746          | 10,1%       | 146,5%                          |
| INSTITUTO DISTRITAL DE GESTIÓN DE RIESGOS Y CAMBIO CLIMATICO         | 22.287            | 4.015            | 18,0%        | 22             | 0,1%        | 27.342            | 10.124            | 37,0%        | 519              | 1,9%        | 152,1%                          |
| INSTITUTO DE DESARROLLO URBANO                                       | 2.615.040         | 63.672           | 2,4%         | 40.559         | 1,6%        | 2.743.837         | 758.220           | 27,6%        | 66.056           | 2,4%        | 1090,8%                         |
| FONDO DE PRESTACIONES ECONÓMICAS, CESANTÍAS Y PENSIONES              | 5.467             | 522              | 9,6%         | 7              | 0,1%        | 5.243             | 3.708             | 70,7%        | 71               | 1,3%        | 610,1%                          |
| CAJA DE LA VIVIENDA POPULAR  | 120.951           | 8.508            | 7,0%         | 394            | 0,3%        | 93.564            | 19.475            | 20,8%        | 5.571            | 6,0%        | 128,9%                          |
| INSTITUTO DISTRITAL DE RECREACIÓN Y DEPORTE                          | 339.746           | 13.619           | 4,0%         | 2.511          | 0,7%        | 387.082           | 99.816            | 25,8%        | 5.327            | 1,4%        | 632,9%                          |
| INSTITUTO DISTRITAL DE PATRIMONIO CULTURAL                           | 24.304            | 9.875            | 40,6%        | 90             | 0,4%        | 27.345            | 19.008            | 69,5%        | 212              | 0,8%        | 92,5%                           |
| INSTITUTO DISTRITAL PARA LA PROTECCIÓN DE LA NIÑEZ Y LA JUVENTUD     | 84.170            | 8.921            | 10,6%        | 470            | 0,6%        | 98.966            | 34.374            | 34,7%        | 1.149            | 1,2%        | 285,3%                          |
| FUNDACIÓN GILBERTO ALZATE AVENDAÑO                                   | 9.640             | 3.271            | 33,9%        | 72             | 0,7%        | 15.563            | 7.661             | 49,2%        | 910              | 5,9%        | 134,2%                          |
| ORQUESTA FILARMÓNICA DE BOGOTÁ                                       | 31.446            | 3.395            | 10,8%        | 56             | 0,2%        | 32.344            | 6.756             | 20,9%        | 265              | 0,8%        | 99,0%                           |
| JARDIN BOTÁNICO  | 53.181            | 3.124            | 5,9%         | 10             | 0,0%        | 50.325            | 28.085            | 55,8%        | 986              | 2,0%        | 799,0%                          |
| INSTITUTO PARA LA INVESTIGACION EDUCATIVA Y EL DESARROLLO PEDAGÓGICO | 5.704             | 1.564            | 27,4%        | 51             | 0,9%        | 5.875             | 3.366             | 57,3%        | 221              | 3,8%        | 115,2%                          |
| INSTITUTO DISTRITAL DE PARTICIPACIÓN Y ACCIÓN COMUNAL                | 21.664            | 6.677            | 30,8%        | 5              | 0,0%        | 23.531            | 14.498            | 61,6%        | 333              | 1,4%        | 117,1%                          |
| INSTITUTO DISTRITAL DE TURISMO                                       | 24.809            | 5.076            | 20,5%        | 0              | 0,0%        | 20.000            | 7.491             | 37,5%        | 81               | 0,4%        | 47,6%                           |
| INSTITUTO DISTRITAL DE LAS ARTES                                     | 136.602           | 36.098           | 26,4%        | 2.113          | 1,5%        | 159.092           | 75.222            | 47,3%        | 7.869            | 4,9%        | 108,4%                          |
| UNIDAD ADMINISTRATIVA ESPECIAL DE CATASTRO                           | 53.085            | 1.798            | 3,4%         | 51             | 0,1%        | 59.554            | 23.667            | 39,7%        | 116              | 0,2%        | 1216,0%                         |
| UNIDAD ADTIVA ESPECIAL DE REHABILITACIÓN Y MANTO. VIAL               | 134.334           | 24.394           | 18,2%        | 40             | 0,0%        | 168.176           | 100.698           | 59,9%        | 1.607            | 1,0%        | 312,8%                          |
| UNIDAD ADMINISTRATIVA ESPECIAL DE SERVICIOS PÚBLICOS                 | 147.118           | 8.108            | 5,5%         | 84             | 0,1%        | 153.183           | 25.800            | 16,8%        | 1.053            | 0,7%        | 218,2%                          |
| INSTITUTO DISTRITAL DE PROTECCIÓN Y BIENESTAR ANIMAL                 | 28.815            | 4.065            | 14,1%        | 31             | 0,1%        | 27.837            | 13.172            | 47,3%        | 532              | 1,9%        | 224,0%                          |
| AGENCIA DE EDUCACIÓN SUPERIOR, CIENCIA Y TECNOLOGÍA ATENEA           | 0                 | 0                |              | 0              |             | 533.329           | 7.811             | 1,5%         | 1                | 0,0%        |                                 |
| <b>TOTAL ESTABLECIMIENTOS PÚBLICOS Y UNIDAD ADM. ESPECIALES</b>      | <b>7.292.629</b>  | <b>585.263</b>   | <b>8,0%</b>  | <b>184.550</b> | <b>2,5%</b> | <b>7.801.580</b>  | <b>2.181.959</b>  | <b>28,0%</b> | <b>409.489</b>   | <b>5,2%</b> | <b>272,8%</b>                   |
| UNIVERSIDAD DISTRITAL  | 29.786            | 729              | 2,4%         | 0              | 0,0%        | 24.091            | 1.397             | 5,8%         | 0                | 0,0%        | 91,6%                           |
| CONTRALORÍA DISTRITAL  | 9.132             | 3.446            | 37,7%        | 0              | 0,0%        | 12.496            | 7.384             | 59,1%        | 0                | 0,0%        | 114,3%                          |
| <b>TOTAL OTRAS</b>   | <b>38.918</b>     | <b>4.175</b>     | <b>10,7%</b> | <b>0</b>       | <b>0,0%</b> | <b>36.587</b>     | <b>8.780</b>      | <b>24,0%</b> | <b>0</b>         | <b>0,0%</b> | <b>110,3%</b>                   |
| <b>TOTAL PRESUPUESTO ANUAL</b>                                       | <b>15.126.060</b> | <b>1.744.679</b> | <b>11,5%</b> | <b>580.229</b> | <b>3,8%</b> | <b>16.053.457</b> | <b>4.637.121</b>  | <b>28,9%</b> | <b>921.942</b>   | <b>5,7%</b> | <b>165,8%</b>                   |
| TRANSMILENIO   | 3.533.370         | 1.319.547        | 37,3%        | 288.216        | 8,2%        | 6.334.563         | 2.988.701         | 47,2%        | 156.010          | 2,5%        | 126,5%                          |
| EMPRESA DE ACUEDUCTO Y ALCANTARILLADO DE BOGOTÁ                      | 987.686           | 386.550          | 39,1%        | 0              | 0,0%        | 2.041.470         | 1.557.738         | 76,3%        | 2.282            | 0,1%        | 303,0%                          |
| EMPRESA METRO DE BOGOTÁ S.A.   | 633.527           | 231.093          | 36,5%        | 76             | 0,0%        | 1.056.819         | 809.784           | 76,6%        | 1.665            | 0,2%        | 250,4%                          |
| EMPRESA DE RENOVACIÓN Y DESARROLLO URBANO                            | 56.669            | 30               | 0,1%         | 2              | 0,0%        | 74.726            | 20.774            | 27,8%        | 150              | 0,2%        | 68972,4%                        |
| CANAL CAPITAL  | 9.808             | 411              | 4,2%         | 0              | 0,0%        | 13.182            | 3.920             | 29,7%        | 845              | 6,4%        | 854,6%                          |
| LOTERÍA  | 470               | 0                | 0,0%         | 0              | 0,0%        | 639               | 200               | 31,3%        | 2                | 0,3%        | #DIV/0!                         |
| <b>TOTAL EMPRESAS INDUSTRIALES Y COMERCIALES</b>                     | <b>5.221.530</b>  | <b>1.937.631</b> | <b>37,1%</b> | <b>288.295</b> | <b>5,5%</b> | <b>9.521.400</b>  | <b>5.381.117</b>  | <b>56,5%</b> | <b>160.954</b>   | <b>1,7%</b> | <b>177,7%</b>                   |
| <b>TOTAL PRESUPUESTO GENERAL</b>                                     | <b>20.347.590</b> | <b>3.682.310</b> | <b>18,1%</b> | <b>868.523</b> | <b>4,3%</b> | <b>25.574.857</b> | <b>10.018.239</b> | <b>39,2%</b> | <b>1.082.897</b> | <b>4,2%</b> | <b>172,1%</b>                   |

Elaboró: SDH-DDP-SFD.

Nota: Se incluye la ejecución de las Empresas Industriales y Comerciales a enero 31 de 2022.

### COMPARATIVO EJECUCIÓN INVERSIÓN DIRECTA DEL DISTRITO CAPITAL

25-feb-2021 Vs. 24-feb-2022



**CONSOLIDADO GENERAL POR ENTIDADES**  
INFORME SEMANAL EJECUCIÓN PRESUPUESTAL DE LA INVERSIÓN DIRECTA

Fecha inicial: 18-feb-2022

Fecha final: 24-feb-2022

MILLONES DE PESOS

| NOMBRE  | APROPIACIÓN VIGENTE | SUSPENSION | APROPIACIÓN DISPONIBLE | COMPROMISOS SEMANA | TOTAL COMPROMISOS ACUMULADO | % EJE. PRESUP | AUTORIZACIÓN DE GIRO SEMANA | AUTORIZACIÓN DE GIRO ACUMULADO | % AUTORIZ. GIRO | FECHA ÚLTIMA ACTUALIZACIÓN |
|---|---------------------|------------|------------------------|--------------------|-----------------------------|---------------|-----------------------------|--------------------------------|-----------------|----------------------------|
| PERSONERÍA  | 7.500               | 0          | 7.500                  | 1                  | 4.510                       | 60,1%         | 10                          | 33                             | 0,4%            | 24-feb                     |
| SECRETARÍA GENERAL  | 96.725              | 0          | 96.725                 | 20                 | 57.114                      | 59,0%         | 262                         | 1.754                          | 1,8%            | 24-feb                     |
| VEEDURÍA  | 2.500               | 0          | 2.500                  | 0                  | 1.717                       | 68,7%         | 15                          | 37                             | 1,5%            | 24-feb                     |
| SECRETARÍA DE GOBIERNO  | 91.994              | 0          | 91.994                 | 15                 | 45.819                      | 49,8%         | 604                         | 4.525                          | 4,9%            | 24-feb                     |
| SECRETARÍA DISTRITAL DE HACIENDA                                | 61.161              | 0          | 61.161                 | 0                  | 17.969                      | 29,4%         | 14                          | 92                             | 0,2%            | 24-feb                     |
| SECRETARÍA DE EDUCACIÓN DEL DISTRITO                            | 4.812.128           | 0          | 4.812.128              | 311.510            | 1.232.334                   | 25,6%         | 209.613                     | 404.029                        | 8,4%            | 24-feb                     |
| SECRETARÍA DISTRITAL DE MOVILIDAD                               | 420.492             | 0          | 420.492                | 1.376              | 176.619                     | 42,0%         | 671                         | 2.119                          | 0,5%            | 24-feb                     |
| SECRETARÍA DISTRITAL DE DESARROLLO ECONÓMICO                    | 239.653             | 0          | 239.653                | -15                | 25.264                      | 10,5%         | 133                         | 257                            | 0,1%            | 24-feb                     |
| SECRETARÍA DISTRITAL DEL HABITAT                                | 207.809             | 0          | 207.809                | 89                 | 87.968                      | 42,3%         | 1.035                       | 28.814                         | 13,9%           | 24-feb                     |
| SECRETARÍA DISTRITAL DE CULTURA, RECREACIÓN Y DEPORTE           | 154.990             | 0          | 154.990                | -83                | 49.833                      | 32,2%         | 6.376                       | 13.658                         | 8,8%            | 24-feb                     |
| SECRETARÍA DISTRITAL DE PLANEACIÓN                              | 59.186              | 0          | 59.186                 | 0                  | 37.062                      | 62,6%         | 310                         | 447                            | 0,8%            | 24-feb                     |
| SECRETARÍA DISTRITAL DE LA MUJER                                | 101.548             | 0          | 101.548                | 0                  | 64.283                      | 63,3%         | 952                         | 1.998                          | 2,0%            | 24-feb                     |
| SECRETARÍA DISTRITAL DE INTEGRACIÓN SOCIAL                      | 1.165.673           | 0          | 1.165.673              | 10.835             | 420.639                     | 36,1%         | 13.525                      | 49.745                         | 4,3%            | 24-feb                     |
| DEPTO ADTIVO DEL SERVICIO CIVIL                                 | 5.000               | 0          | 5.000                  | 0                  | 3.765                       | 75,3%         | 3                           | 79                             | 1,6%            | 24-feb                     |
| SECRETARÍA DISTRITAL DE AMBIENTE                                | 161.885             | 0          | 161.885                | 0                  | 78.591                      | 48,5%         | 305                         | 710                            | 0,4%            | 24-feb                     |
| DEPTO ADTIVO DE LA DEFENSORÍA ESPACIO PUB                       | 26.549              | 0          | 26.549                 | 107                | 20.315                      | 76,5%         | 7                           | 281                            | 1,1%            | 24-feb                     |
| UNIDAD ADMINISTRATIVA ESPECIAL CUERPO OFICIAL DE BOMBEROS       | 56.000              | 0          | 56.000                 | 16                 | 20.815                      | 37,2%         | 96                          | 482                            | 0,9%            | 24-feb                     |
| SECRETARIA JURIDICA DISTRITAL                                   | 9.871               | 0          | 9.871                  | 0                  | 6.653                       | 67,4%         | 324                         | 506                            | 5,1%            | 24-feb                     |
| SECRETARÍA DISTRITAL DE SEGURIDAD, CONVIVENCIA Y JUSTICIA       | 534.628             | 0          | 534.628                | 2.923              | 95.112                      | 17,8%         | 934                         | 2.886                          | 0,5%            | 24-feb                     |
| <b>TOTAL ADMINISTRACIÓN CENTRAL</b>                             | <b>8.215.290</b>    | <b>0</b>   | <b>8.215.290</b>       | <b>326.794</b>     | <b>2.446.382</b>            | <b>29,8%</b>  | <b>235.188</b>              | <b>512.454</b>                 | <b>6,2%</b>     |                            |
| INSTITUTO PARA LA ECONOMÍA SOCIAL - IPES                        | 67.876              | 0          | 67.876                 | 25                 | 27.373                      | 40,3%         | 1.395                       | 1.863                          | 2,7%            | 24-feb                     |
| FONDO FINANCIERO DISTRITAL DE SALUD                             | 3.101.519           | 0          | 3.101.519              | 102.692            | 895.636                     | 28,9%         | 159.754                     | 314.746                        | 10,1%           | 24-feb                     |
| IDIGER  | 27.342              | 0          | 27.342                 | -4                 | 10.124                      | 37,0%         | 143                         | 519                            | 1,9%            | 24-feb                     |
| INSTITUTO DE DESARROLLO URBANO                                  | 2.743.837           | 0          | 2.743.837              | 2.113              | 758.220                     | 27,6%         | 64.288                      | 66.056                         | 2,4%            | 24-feb                     |
| FONDO DE PRESTACIONES ECONÓMICAS, CESANTÍAS Y PENSIONES         | 5.243               | 0          | 5.243                  | 0                  | 3.708                       | 70,7%         | 5                           | 71                             | 1,3%            | 24-feb                     |
| CAJA DE LA VIVIENDA POPULAR                                     | 93.564              | 0          | 93.564                 | 5.188              | 19.475                      | 20,8%         | 4.794                       | 5.571                          | 6,0%            | 24-feb                     |
| INSTITUTO DISTRITAL DE RECREACIÓN Y DEPORTE                     | 387.082             | 0          | 387.082                | 2.483              | 99.816                      | 25,8%         | 4.521                       | 5.327                          | 1,4%            | 24-feb                     |
| INSTITUTO DISTRITAL DE PATRIMONIO CULTURAL                      | 27.345              | 0          | 27.345                 | 5                  | 19.008                      | 69,5%         | 9                           | 212                            | 0,8%            | 24-feb                     |
| IDIPRON   | 98.966              | 0          | 98.966                 | 385                | 34.374                      | 34,7%         | 389                         | 1.149                          | 1,2%            | 24-feb                     |
| FUNDACIÓN GILBERTO ALZATE                                       | 15.563              | 0          | 15.563                 | 0                  | 7.661                       | 49,2%         | 78                          | 910                            | 5,9%            | 24-feb                     |
| ORQUESTA FILARMÓNICA DE BOGOTÁ                                  | 32.344              | 0          | 32.344                 | 1                  | 6.756                       | 20,9%         | 62                          | 265                            | 0,8%            | 24-feb                     |
| JARDIN BOTÁNICO   | 50.325              | 0          | 50.325                 | 5                  | 28.085                      | 55,8%         | 363                         | 986                            | 2,0%            | 24-feb                     |
| IDEP  | 5.875               | 0          | 5.875                  | 0                  | 3.366                       | 57,3%         | 221                         | 221                            | 3,8%            | 24-feb                     |
| INSTITUTO DISTRITAL DE PARTICIPACIÓN Y ACCIÓN COMUNAL           | 23.531              | 0          | 23.531                 | 0                  | 14.498                      | 61,6%         | 89                          | 333                            | 1,4%            | 24-feb                     |
| INSTITUTO DISTRITAL DE TURISMO                                  | 20.000              | 0          | 20.000                 | 66                 | 7.491                       | 37,5%         | 9                           | 81                             | 0,4%            | 24-feb                     |
| INSTITUTO DISTRITAL DE LAS ARTES                                | 159.092             | 0          | 159.092                | 4.803              | 75.222                      | 47,3%         | 6.739                       | 7.869                          | 4,9%            | 24-feb                     |
| UNIDAD ADMINISTRATIVA ESPECIAL DE CATASTRO                      | 59.554              | 0          | 59.554                 | 46                 | 23.667                      | 39,7%         | 38                          | 116                            | 0,2%            | 24-feb                     |
| UNIDAD ADMINISTRATIVA ESPECIAL DE REHABILITACIÓN Y MANTO. VIAL  | 168.176             | 0          | 168.176                | 4.230              | 100.698                     | 59,9%         | 1.248                       | 1.607                          | 1,0%            | 24-feb                     |
| UNIDAD ADMINISTRATIVA ESPECIAL DE SERVICIOS PÚBLICOS            | 153.183             | 0          | 153.183                | 42                 | 25.800                      | 16,8%         | 89                          | 1.053                          | 0,7%            | 24-feb                     |
| INSTITUTO DISTRITAL DE PROTECCIÓN ANIMAL                        | 27.837              | 0          | 27.837                 | 23                 | 13.172                      | 47,3%         | 30                          | 532                            | 1,9%            | 24-feb                     |
| AGENCIA DE EDUCACIÓN SUPERIOR, CIENCIA Y TECNOLOGÍA - ATENEA    | 533.329             | 0          | 533.329                | 0                  | 7.811                       | 1,5%          | 1                           | 1                              | 0,0%            | 24-feb                     |
| <b>TOTAL ESTABLECIMIENTOS PÚBLICOS Y UNIDAD ADM. ESPECIALES</b> | <b>7.801.580</b>    | <b>0</b>   | <b>7.801.580</b>       | <b>122.100</b>     | <b>2.181.959</b>            | <b>28,0%</b>  | <b>244.265</b>              | <b>409.489</b>                 | <b>5,2%</b>     |                            |
| UNIVERSIDAD DISTRITAL   | 24.091              | 0          | 24.091                 | 84                 | 1.397                       | 5,8%          | 0                           | 0                              | 0,0%            | 24-feb                     |
| CONTRALORÍA DISTRITAL   | 12.496              | 0          | 12.496                 | 0                  | 7.384                       | 59,1%         | 0                           | 0                              | 0,0%            | 24-feb                     |
| <b>TOTAL OTRAS</b>  | <b>36.587</b>       | <b>0</b>   | <b>36.587</b>          | <b>84</b>          | <b>8.780</b>                | <b>24,0%</b>  | <b>0</b>                    | <b>0</b>                       | <b>0,0%</b>     |                            |
| <b>TOTAL PRESUPUESTO ANUAL</b>                                  | <b>16.053.457</b>   | <b>0</b>   | <b>16.053.457</b>      | <b>448.978</b>     | <b>4.637.121</b>            | <b>28,9%</b>  | <b>479.453</b>              | <b>921.942</b>                 | <b>5,7%</b>     |                            |
| TRANSMILENIO  | 6.334.563           | 0          | 6.334.563              |                    | 2.988.701                   | 47,2%         |                             | 156.010                        | 2,5%            | 31-ene                     |
| ACUEDUCTO Y ALCANTARILLADO DE BOGOTÁ                            | 2.041.470           | 0          | 2.041.470              |                    | 1.557.738                   | 76,3%         |                             | 2.282                          | 0,1%            | 31-ene                     |
| METRO DE BOGOTÁ S.A.  | 1.056.819           | 0          | 1.056.819              |                    | 809.784                     | 76,6%         |                             | 1.665                          | 0,2%            | 31-ene                     |
| RENOVACIÓN Y DESARROLLO URBANO                                  | 74.726              | 0          | 74.726                 |                    | 20.774                      | 27,8%         |                             | 150                            | 0,2%            | 31-ene                     |
| CANAL CAPITAL   | 13.182              | 0          | 13.182                 |                    | 3.920                       | 29,7%         |                             | 845                            | 6,4%            | 31-ene                     |
| LOTERÍA   | 639                 | 0          | 639                    |                    | 200                         | 31,3%         |                             | 2                              | 0,3%            | 31-ene                     |
| <b>TOTAL EMPRESAS INDUSTRIALES Y COMERCIALES</b>                | <b>9.521.400</b>    | <b>0</b>   | <b>9.521.400</b>       | <b>0</b>           | <b>5.381.117</b>            | <b>56,5%</b>  | <b>0</b>                    | <b>160.954</b>                 | <b>1,7%</b>     |                            |
| <b>TOTAL PRESUPUESTO GENERAL</b>                                | <b>25.574.857</b>   | <b>0</b>   | <b>25.574.857</b>      | <b>448.978</b>     | <b>10.018.239</b>           | <b>39,2%</b>  | <b>479.453</b>              | <b>1.082.897</b>               | <b>4,2%</b>     |                            |

Elaboró: SDH-DDP-SFD.

Nota: Se incluye la ejecución de las Empresas Industriales y Comerciales a enero 31 de 2022.



**EJECUCIÓN DE LA INVERSIÓN SECTORIAL**  
**INFORME SEMANAL EJECUCIÓN PRESUPUESTAL DE LA INVERSIÓN DIRECTA**  
**A 24 DE FEBRERO DE 2022**  
**EN MILLONES DE PESOS**

| SECTOR                                    | Apropiación Disponible | Compromisos Semana | Total Compromisos | % Ejec.      | Saldo Por Ejec.   | Giros Semana   | Total Giros      | % Giros     |
|---|------------------------|--------------------|-------------------|--------------|-------------------|----------------|------------------|-------------|
| Gestión Jurídica                          | 9.871                  | 0                  | 6.653             | 67,4%        | 3.217             | 324            | 506              | 5,1%        |
| Hábitat                                   | 2.570.751              | 5.319              | 1.711.754         | 66,6%        | 858.996           | 5.918          | 37.869           | 1,5%        |
| Mujer                                     | 101.548                | 0                  | 64.283            | 63,3%        | 37.265            | 952            | 1.998            | 2,0%        |
| Planeación                                | 59.186                 | 0                  | 37.062            | 62,6%        | 22.124            | 310            | 447              | 0,8%        |
| Entes de Control                          | 22.496                 | 1                  | 13.610            | 60,5%        | 8.886             | 25             | 71               | 0,3%        |
| Gestión Pública                           | 101.725                | 20                 | 60.879            | 59,8%        | 40.845            | 265            | 1.834            | 1,8%        |
| Gobierno                                  | 142.074                | 122                | 80.632            | 56,8%        | 61.442            | 701            | 5.139            | 3,6%        |
| Ambiente                                  | 267.389                | 23                 | 129.972           | 48,6%        | 137.417           | 841            | 2.747            | 1,0%        |
| Movilidad                                 | 10.723.887             | 7.719              | 4.834.023         | 45,1%        | 5.889.864         | 66.208         | 227.459          | 2,1%        |
| Integración Social                        | 1.264.639              | 11.220             | 455.013           | 36,0%        | 809.625           | 13.914         | 50.894           | 4,0%        |
| Hacienda                                  | 126.597                | 46                 | 45.544            | 36,0%        | 81.052            | 56             | 281              | 0,2%        |
| Cultura, Recreación y Deporte             | 789.598                | 7.208              | 262.215           | 33,2%        | 527.383           | 17.784         | 29.087           | 3,7%        |
| Salud                                     | 3.101.519              | 102.692            | 895.636           | 28,9%        | 2.205.884         | 159.754        | 314.746          | 10,1%       |
| Educación                                 | 5.375.422              | 311.594            | 1.244.908         | 23,2%        | 4.130.515         | 209.835        | 404.251          | 7,5%        |
| Seguridad, Convivencia y Justicia         | 590.628                | 2.939              | 115.927           | 19,6%        | 474.700           | 1.029          | 3.367            | 0,6%        |
| Desarrollo Económico, Industria y Turismo | 327.529                | 76                 | 60.128            | 18,4%        | 267.401           | 1.537          | 2.201            | 0,7%        |
| <b>Total general</b>                      | <b>25.574.857</b>      | <b>448.978</b>     | <b>10.018.239</b> | <b>39,2%</b> | <b>15.556.618</b> | <b>479.453</b> | <b>1.082.897</b> | <b>4,2%</b> |

Elaboró: SDH-DDP-SFD.

Nota: Se incluye la ejecución de las Empresas Industriales y Comerciales a enero 31 de 2022.

Para febrero 24 (semana 8) todos los que tienen Ejecución Presupuestal igual o superior a 15,38% se verán en verde, entre 12,31% y 15,37% en amarillo y menores o iguales a 12,30% en rojo.

**CONSOLIDADO GENERAL POR PROPÓSITO PLAN DE DESARROLLO**  
INFORME SEMANAL EJECUCIÓN PRESUPUESTAL DE LA INVERSIÓN DIRECTA  
A 24 DE FEBRERO DE 2022

EN MILLONES DE PESOS

| PROPÓSITO  | APROPIACIÓN VIGENTE | SUSPENSIONES | APROPIACIÓN DISPONIBLE | COMPROMISOS SEMANA | TOTAL COMPROMISOS SEMANA | % EJEC. PRESUP | AUTORIZACIÓN DE GIRO SEMANA | AUTORIZACIÓN DE GIRO ACUMULADO | % AUTORIZ. GIRO |
|--|---------------------|--------------|------------------------|--------------------|--------------------------|----------------|-----------------------------|--------------------------------|-----------------|
| Hacer un nuevo contrato social con igualdad de oportunidades para la inclusión social, productiva y política     | 10.492.115          | 0            | 10.492.115             | 432.426            | 2.757.045                | ● 26,3%        | 395.139                     | 801.115                        | 7,6%            |
| Cambiar nuestros hábitos de vida para reverdecer a Bogotá y adaptarnos y mitigar la crisis climática.            | 3.073.926           | 0            | 3.073.926              | 4.878              | 1.755.434                | ● 57,1%        | 12.377                      | 16.680                         | 0,5%            |
| Inspirar confianza y legitimidad para vivir sin miedo y ser epicentro de cultura ciudadana, paz y reconciliación | 768.350             | 0            | 768.350                | 3.507              | 191.147                  | ● 24,9%        | 2.767                       | 9.755                          | 1,3%            |
| Hacer de Bogotá - Región un modelo de movilidad multimodal, incluyente y sostenible                              | 9.761.362           | 0            | 9.761.362              | 2.073              | 4.594.827                | ● 47,1%        | 44.981                      | 203.067                        | 2,1%            |
| Construir Bogotá - Región con gobierno abierto, transparente y ciudadanía consciente.                            | 1.479.104           | 0            | 1.479.104              | 6.095              | 719.786                  | ● 48,7%        | 24.189                      | 52.280                         | 3,5%            |
| <b>TOTAL PRESUPUESTO GENERAL</b>   | <b>25.574.857</b>   | <b>0</b>     | <b>25.574.857</b>      | <b>448.978</b>     | <b>10.018.239</b>        | <b>39,2%</b>   | <b>479.453</b>              | <b>1.082.897</b>               | <b>4,2%</b>     |

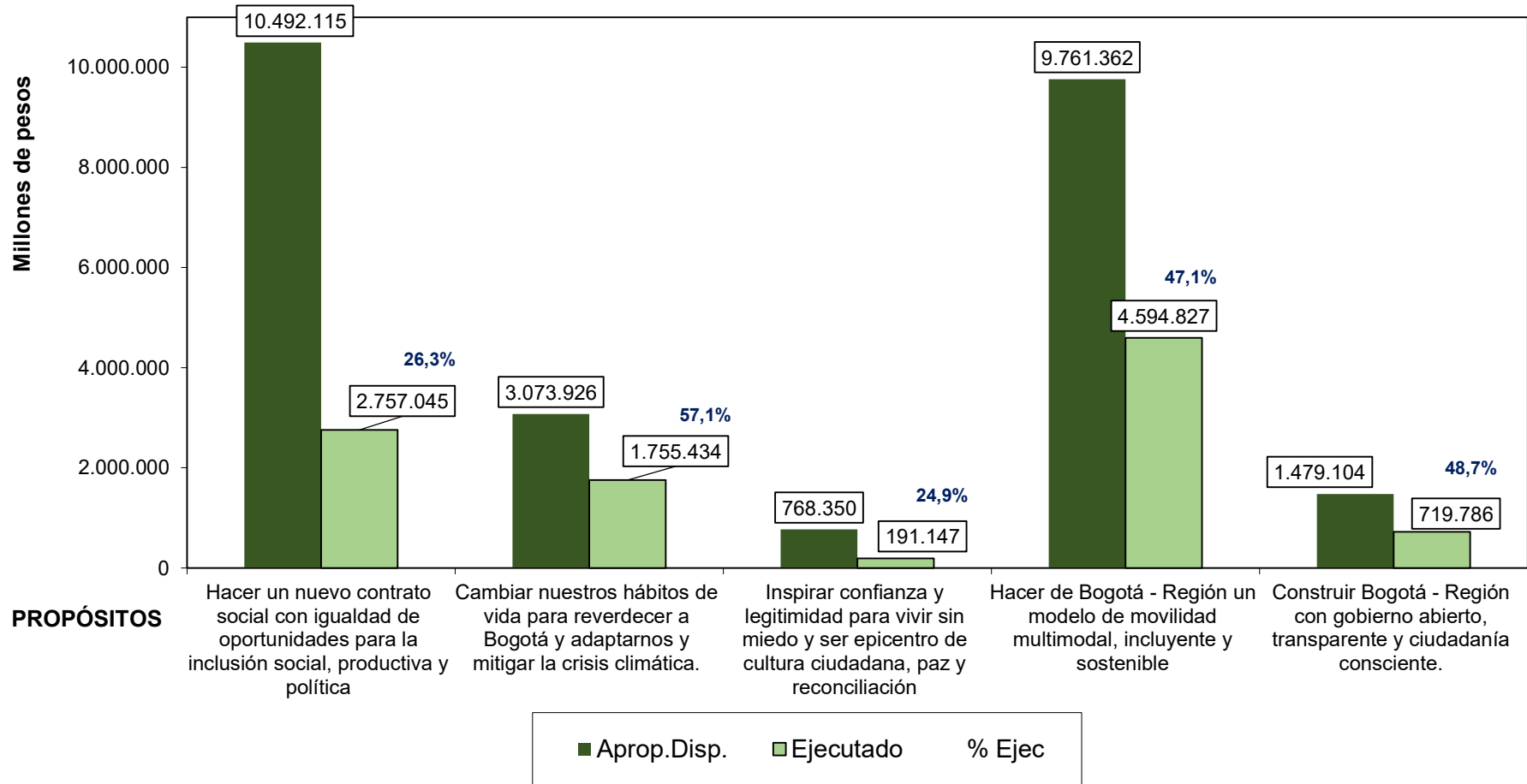
Elaboró: SDH-DDP-SFD.

Nota: Se incluye la ejecución de las Empresas Industriales y Comerciales a enero 31 de 2022.

Para febrero 24 (semana 8) todos los que tienen Ejecución Presupuestal igual o superior a 15,38% se verán en verde, entre 12,31% y 15,37% en amarillo y menores o iguales a 12,30% en rojo.

## UN NUEVO CONTRATO SOCIAL Y AMBIENTAL PARA LA BOGOTÁ DEL SIGLO XXI INVERSIÓN DIRECTA POR PROPÓSITO

A 24 DE FEBRERO DE 2022



**CONSOLIDADO GENERAL POR TIPO DE ENTIDAD Y PROPÓSITO DEL PLAN DE DESARROLLO**  
INFORME SEMANAL EJECUCIÓN PRESUPUESTAL DE LA INVERSIÓN DIRECTA  
A 24 DE FEBRERO DE 2022

EN MILLONES DE PESOS

| PROPÓSITO  | APROPIACIÓN INICIAL | SUSPENSIONES | APROPIACIÓN DISPONIBLE | COMPROMISOS SEMANA | TOTAL COMPROMISOS SEMANA | % EJEC. PRESUP | AUTORIZACIÓN DE GIRO SEMANA | AUTORIZACIÓN DE GIRO ACUMULADO | % AUTORIZ. GIRO |
|--|---------------------|--------------|------------------------|--------------------|--------------------------|----------------|-----------------------------|--------------------------------|-----------------|
| <b>ADMINISTRACIÓN CENTRAL</b>  | <b>8.215.290</b>    | <b>0</b>     | <b>8.215.290</b>       | <b>326.794</b>     | <b>2.446.382</b>         | <b>29,8%</b>   | <b>235.188</b>              | <b>512.454</b>                 | <b>6,2%</b>     |
| Hacer un nuevo contrato social con igualdad de oportunidades para la inclusión social, productiva y política     | 6.240.862           | 0            | 6.240.862              | 321.824            | 1.655.864                | 26,5%          | 222.654                     | 471.710                        | 7,6%            |
| Cambiar nuestros hábitos de vida para reverdecer a Bogotá y adaptarnos y mitigar la crisis climática.            | 207.357             | 0            | 207.357                | 107                | 86.024                   | 41,5%          | 391                         | 905                            | 0,4%            |
| Inspirar confianza y legitimidad para vivir sin miedo y ser epicentro de cultura ciudadana, paz y reconciliación | 677.836             | 0            | 677.836                | 3.506              | 163.669                  | 24,1%          | 2.551                       | 8.305                          | 1,2%            |
| Hacer de Bogotá - Región un modelo de movilidad multimodal, incluyente y sostenible                              | 286.646             | 0            | 286.646                | 572                | 121.608                  | 42,4%          | 345                         | 580                            | 0,2%            |
| Construir Bogotá - Región con gobierno abierto, transparente y ciudadanía consciente.                            | 802.588             | 0            | 802.588                | 785                | 419.217                  | 52,2%          | 9.247                       | 30.954                         | 3,9%            |
| <b>ESTABLECIMIENTOS PÚBLICOS Y UNIDADES ADMINISTRATIVAS ESPECIALES</b>   | <b>7.801.580</b>    | <b>0</b>     | <b>7.801.580</b>       | <b>122.100</b>     | <b>2.181.959</b>         | <b>28,0%</b>   | <b>244.265</b>              | <b>409.489</b>                 | <b>5,2%</b>     |
| Hacer un nuevo contrato social con igualdad de oportunidades para la inclusión social, productiva y política     | 4.227.162           | 0            | 4.227.162              | 110.518            | 1.099.784                | 26,0%          | 172.485                     | 329.405                        | 7,8%            |
| Cambiar nuestros hábitos de vida para reverdecer a Bogotá y adaptarnos y mitigar la crisis climática.            | 905.578             | 0            | 905.578                | 4.771              | 132.478                  | 14,6%          | 11.986                      | 13.405                         | 1,5%            |
| Inspirar confianza y legitimidad para vivir sin miedo y ser epicentro de cultura ciudadana, paz y reconciliación | 35.219              | 0            | 35.219                 | 0                  | 11.940                   | 33,9%          | 216                         | 453                            | 1,3%            |
| Hacer de Bogotá - Región un modelo de movilidad multimodal, incluyente y sostenible                              | 2.144.286           | 0            | 2.144.286              | 1.501              | 692.823                  | 32,3%          | 44.636                      | 45.884                         | 2,1%            |
| Construir Bogotá - Región con gobierno abierto, transparente y ciudadanía consciente.                            | 489.334             | 0            | 489.334                | 5.310              | 244.934                  | 50,1%          | 14.942                      | 20.341                         | 4,2%            |
| <b>CONTRALORÍA DE BOGOTÁ</b>   | <b>12.496</b>       | <b>0</b>     | <b>12.496</b>          | <b>0</b>           | <b>7.384</b>             | <b>59,1%</b>   | <b>0</b>                    | <b>0</b>                       | <b>0,0%</b>     |
| Construir Bogotá - Región con gobierno abierto, transparente y ciudadanía consciente.                            | 12.496              | 0            | 12.496                 | 0                  | 7.384                    | 59,1%          | 0                           | 0                              | 0,0%            |
| <b>ENTE AUTONOMO UNIVERSITARIO</b>   | <b>24.091</b>       | <b>0</b>     | <b>24.091</b>          | <b>84</b>          | <b>1.397</b>             | <b>5,8%</b>    | <b>0</b>                    | <b>0</b>                       | <b>0,0%</b>     |
| Hacer un nuevo contrato social con igualdad de oportunidades para la inclusión social, productiva y política     | 24.091              | 0            | 24.091                 | 84                 | 1.397                    | 5,8%           | 0                           | 0                              | 0,0%            |
| <b>EMPRESAS INDUSTRIALES Y COMERCIALES</b>   | <b>9.521.400</b>    | <b>0</b>     | <b>9.521.400</b>       | <b>0</b>           | <b>5.381.117</b>         | <b>56,5%</b>   | <b>0</b>                    | <b>160.954</b>                 | <b>1,7%</b>     |
| Cambiar nuestros hábitos de vida para reverdecer a Bogotá y adaptarnos y mitigar la crisis climática.            | 1.960.990           | 0            | 1.960.990              |                    | 1.536.932                | 78,4%          |                             | 2.371                          | 0,1%            |
| Inspirar confianza y legitimidad para vivir sin miedo y ser epicentro de cultura ciudadana, paz y reconciliación | 55.295              | 0            | 55.295                 |                    | 15.539                   | 28,1%          |                             | 996                            | 1,8%            |
| Hacer de Bogotá - Región un modelo de movilidad multimodal, incluyente y sostenible                              | 7.330.429           | 0            | 7.330.429              |                    | 3.780.395                | 51,6%          |                             | 156.603                        | 2,1%            |
| Construir Bogotá - Región con gobierno abierto, transparente y ciudadanía consciente.                            | 174.686             | 0            | 174.686                |                    | 48.252                   | 27,6%          |                             | 985                            | 0,6%            |
| <b>TOTAL PRESUPUESTO GENERAL</b>   | <b>25.574.857</b>   | <b>0</b>     | <b>25.574.857</b>      | <b>448.978</b>     | <b>10.018.239</b>        | <b>39,2%</b>   | <b>479.453</b>              | <b>1.082.897</b>               | <b>4,2%</b>     |

Elaboró: SDH-DDP-SFD.

Nota: Se incluye la ejecución de las Empresas Industriales y Comerciales a enero 31 de 2022.

Para febrero 24 (semana 8) todos los que tienen Ejecución Presupuestal igual o superior a 15,38% se verán en verde, entre 12,31% y 15,37% en amarillo y menores o iguales a 12,30% en rojo.

**COMPARATIVO EJECUCIÓN  
FONDOS DE DESARROLLO LOCAL  
INFORME SEMANAL EJECUCIÓN PRESUPUESTAL DE LA INVERSIÓN DIRECTA**

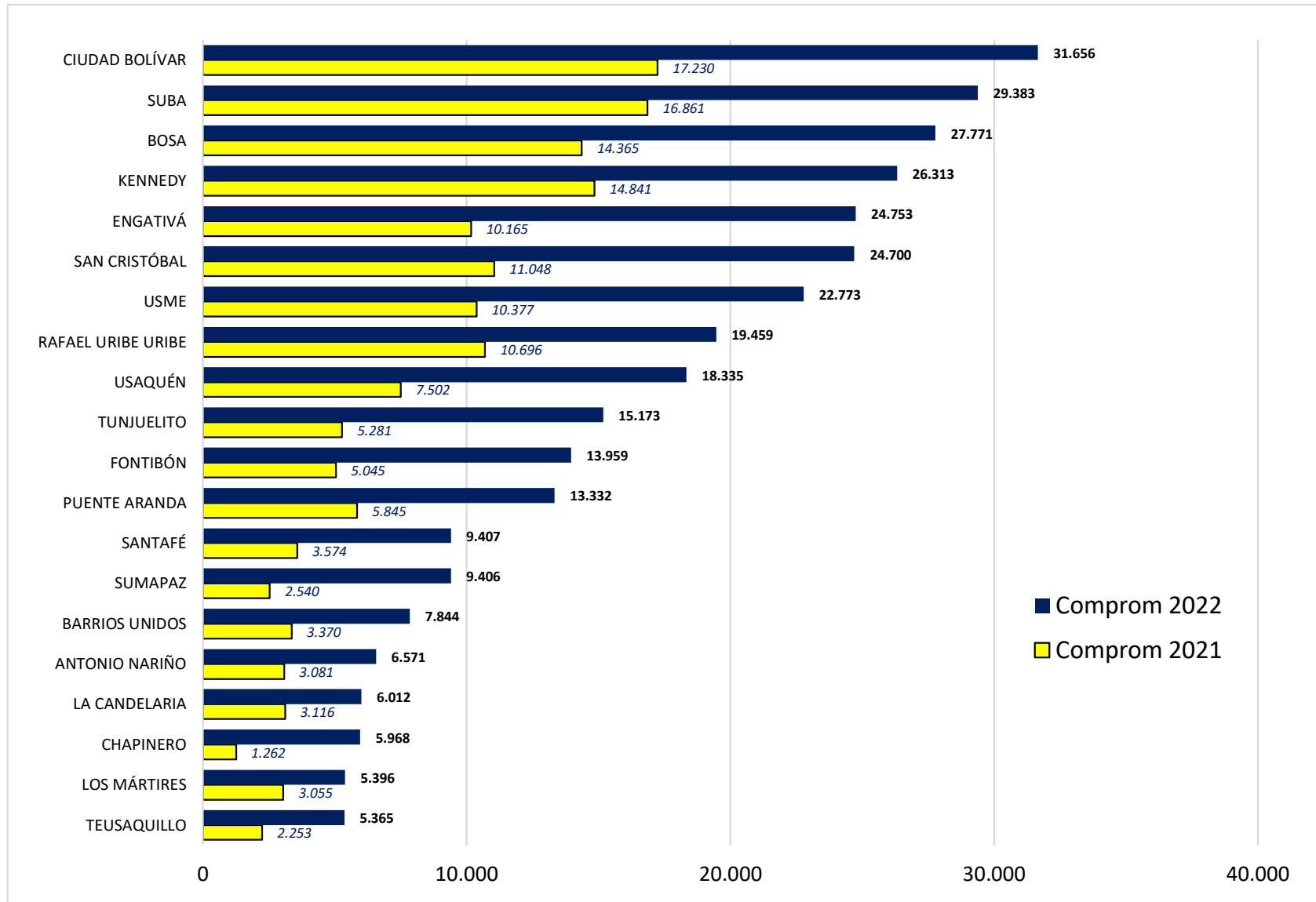
Millones de pesos

| FDL                | 2 0 2 1                |                      |              |                |             | 2 0 2 2                |                      |              |                    |                |             | Variación<br>compromisos<br>2022/2021 |
|--------------------|------------------------|----------------------|--------------|----------------|-------------|------------------------|----------------------|--------------|--------------------|----------------|-------------|---------------------------------------|
|                    | Aprop. Disp.<br>25-feb | Total<br>Compromisos | %<br>Ejec.   | Total<br>Giros | %<br>Giros  | Aprop. Disp.<br>24-feb | Total<br>Compromisos | %<br>Ejec.   | Saldo<br>Por Ejec. | Total<br>Giros | %<br>Giros  |                                       |
| USAQUÉN            | 36.046                 | 7.502                | 20,8%        | 4.326          | 12,0%       | 50.370                 | 18.335               | 36,4%        | 32.035             | 7.679          | 15,2%       | 144,4%                                |
| CHAPINERO          | 15.889                 | 1.262                | 7,9%         | 56             | 0,4%        | 22.947                 | 5.968                | 26,0%        | 16.979             | 1.879          | 8,2%        | 372,9%                                |
| SANTAFÉ            | 25.224                 | 3.574                | 14,2%        | 1.083          | 4,3%        | 35.587                 | 9.407                | 26,4%        | 26.180             | 2.706          | 7,6%        | 163,2%                                |
| SAN CRISTÓBAL      | 61.842                 | 11.048               | 17,9%        | 3.647          | 5,9%        | 85.870                 | 24.700               | 28,8%        | 61.170             | 6.914          | 8,1%        | 123,6%                                |
| USME               | 59.441                 | 10.377               | 17,5%        | 5.536          | 9,3%        | 82.403                 | 22.773               | 27,6%        | 59.630             | 9.213          | 11,2%       | 119,5%                                |
| TUNJUELITO         | 25.191                 | 5.281                | 21,0%        | 1.949          | 7,7%        | 35.858                 | 15.173               | 42,3%        | 20.685             | 3.937          | 11,0%       | 187,3%                                |
| BOSA               | 76.498                 | 14.365               | 18,8%        | 6.581          | 8,6%        | 105.440                | 27.771               | 26,3%        | 77.670             | 13.935         | 13,2%       | 93,3%                                 |
| KENNEDY            | 90.844                 | 14.841               | 16,3%        | 9.377          | 10,3%       | 125.502                | 26.313               | 21,0%        | 99.189             | 15.493         | 12,3%       | 77,3%                                 |
| FONTIBÓN           | 27.103                 | 5.045                | 18,6%        | 3.140          | 11,6%       | 38.315                 | 13.959               | 36,4%        | 24.357             | 5.263          | 13,7%       | 176,7%                                |
| ENGATIVÁ           | 53.414                 | 10.165               | 19,0%        | 6.053          | 11,3%       | 74.372                 | 24.753               | 33,3%        | 49.619             | 9.546          | 12,8%       | 143,5%                                |
| SUBA               | 75.750                 | 16.861               | 22,3%        | 5.534          | 7,3%        | 104.682                | 29.383               | 28,1%        | 75.299             | 10.073         | 9,6%        | 74,3%                                 |
| BARRIOS UNIDOS     | 22.394                 | 3.370                | 15,0%        | 88             | 0,4%        | 30.178                 | 7.844                | 26,0%        | 22.333             | 327            | 1,1%        | 132,8%                                |
| TEUSAQUILLO        | 13.317                 | 2.253                | 16,9%        | 29             | 0,2%        | 18.743                 | 5.365                | 28,6%        | 13.378             | 81             | 0,4%        | 138,2%                                |
| LOS MÁRTIRES       | 15.716                 | 3.055                | 19,4%        | 959            | 6,1%        | 22.458                 | 5.396                | 24,0%        | 17.061             | 157            | 0,7%        | 76,7%                                 |
| ANTONIO NARIÑO     | 14.703                 | 3.081                | 21,0%        | 1.334          | 9,1%        | 20.578                 | 6.571                | 31,9%        | 14.007             | 2.641          | 12,8%       | 113,3%                                |
| PUENTE ARANDA      | 26.255                 | 5.845                | 22,3%        | 2.966          | 11,3%       | 50.522                 | 13.332               | 26,4%        | 37.189             | 4.675          | 9,3%        | 128,1%                                |
| LA CANDELARIA      | 10.711                 | 3.116                | 29,1%        | 1.100          | 10,3%       | 13.786                 | 6.012                | 43,6%        | 7.774              | 1.927          | 14,0%       | 93,0%                                 |
| RAFAEL URIBE URIBE | 54.033                 | 10.696               | 19,8%        | 1.626          | 3,0%        | 75.118                 | 19.459               | 25,9%        | 55.659             | 4.062          | 5,4%        | 81,9%                                 |
| CIUDAD BOLÍVAR     | 98.962                 | 17.230               | 17,4%        | 7.938          | 8,0%        | 136.310                | 31.656               | 23,2%        | 104.654            | 14.438         | 10,6%       | 83,7%                                 |
| SUMAPAZ            | 31.208                 | 2.540                | 8,1%         | 30             | 0,1%        | 43.470                 | 9.406                | 21,6%        | 34.064             | 167            | 0,4%        | 270,3%                                |
| <b>TOTAL</b>       | <b>834.542</b>         | <b>151.505</b>       | <b>18,2%</b> | <b>63.351</b>  | <b>7,6%</b> | <b>1.172.509</b>       | <b>323.577</b>       | <b>27,6%</b> | <b>848.932</b>     | <b>115.111</b> | <b>9,8%</b> | <b>113,6%</b>                         |

Elaboró: SDH-DDP-SFD.



**CONSOLIDADO GENERAL POR FONDO DE DESARROLLO LOCAL**  
**RANKING POR MONTO EJECUTADO**  
 A 24 DE FEBRERO DE 2022  
 MILLONES DE PESOS



**Compromisos 2021 \$ 151.505      Compromisos 2022 \$ 323.577**



**FONDOS DE DESARROLLO LOCAL**  
**INFORME SEMANAL EJECUCIÓN PRESUPUESTAL DE LA INVERSIÓN DIRECTA**

Fecha inicial: 18-feb-2022

Fecha final: 24-feb-2022

EN MILLONES DE PESOS

| FDL                | Apropiación Disponible | Compromisos Semana | Total Compromisos | % Ejec.      | Saldo Por Ejec. | Giros Semana  | Total Giros    | % Giros     |
|--------------------|------------------------|--------------------|-------------------|--------------|-----------------|---------------|----------------|-------------|
| LA CANDELARIA      | 13.786                 | -2                 | 6.012             | ● 43,6%      | 7.774           | 47            | 1.927          | 14,0%       |
| TUNJUELITO         | 35.858                 | 72                 | 15.173            | ● 42,3%      | 20.685          | 39            | 3.937          | 11,0%       |
| FONTIBÓN           | 38.315                 | 84                 | 13.959            | ● 36,4%      | 24.357          | 1             | 5.263          | 13,7%       |
| USAQUÉN            | 50.370                 | 2                  | 18.335            | ● 36,4%      | 32.035          | 47            | 7.679          | 15,2%       |
| ENGATIVÁ           | 74.372                 | 6                  | 24.753            | ● 33,3%      | 49.619          | 6             | 9.546          | 12,8%       |
| ANTONIO NARIÑO     | 20.578                 | 0                  | 6.571             | ● 31,9%      | 14.007          | 19            | 2.641          | 12,8%       |
| SAN CRISTÓBAL      | 85.870                 | 44                 | 24.700            | ● 28,8%      | 61.170          | 643           | 6.914          | 8,1%        |
| TEUSAQUILLO        | 18.743                 | -4                 | 5.365             | ● 28,6%      | 13.378          | 60            | 81             | 0,4%        |
| SUBA               | 104.682                | 9.111              | 29.383            | ● 28,1%      | 75.299          | 9.731         | 10.073         | 9,6%        |
| USME               | 82.403                 | 1.183              | 22.773            | ● 27,6%      | 59.630          | 678           | 9.213          | 11,2%       |
| SANTAFÉ            | 35.587                 | 0                  | 9.407             | ● 26,4%      | 26.180          | 20            | 2.706          | 7,6%        |
| PUENTE ARANDA      | 50.522                 | 75                 | 13.332            | ● 26,4%      | 37.189          | 5             | 4.675          | 9,3%        |
| BOSA               | 105.440                | 75                 | 27.771            | ● 26,3%      | 77.670          | 128           | 13.935         | 13,2%       |
| CHAPINERO          | 22.947                 | 0                  | 5.968             | ● 26,0%      | 16.979          | 56            | 1.879          | 8,2%        |
| BARRIOS UNIDOS     | 30.178                 | 0                  | 7.844             | ● 26,0%      | 22.333          | 32            | 327            | 1,1%        |
| RAFAEL URIBE URIBE | 75.118                 | 4.281              | 19.459            | ● 25,9%      | 55.659          | 2.331         | 4.062          | 5,4%        |
| LOS MÁRTIRES       | 22.458                 | 42                 | 5.396             | ● 24,0%      | 17.061          | 156           | 157            | 0,7%        |
| CIUDAD BOLÍVAR     | 136.310                | 12                 | 31.656            | ● 23,2%      | 104.654         | 164           | 14.438         | 10,6%       |
| SUMAPAZ            | 43.470                 | 241                | 9.406             | ● 21,6%      | 34.064          | 87            | 167            | 0,4%        |
| KENNEDY            | 125.502                | 0                  | 26.313            | ● 21,0%      | 99.189          | 33            | 15.493         | 12,3%       |
| <b>TOTAL</b>       | <b>1.172.509</b>       | <b>15.221</b>      | <b>323.577</b>    | <b>27,6%</b> | <b>848.932</b>  | <b>14.283</b> | <b>115.111</b> | <b>9,8%</b> |

Elaboró: SDH-DDP-SFD.

Para febrero 24 (semana 8) todos los que tienen Ejecución Presupuestal igual o superior a 15,38% se verán en verde, entre 12,31% y 15,37% en amarillo y menores o iguales a 12,30% en rojo.