



# SECRETARÍA DISTRITAL DE HACIENDA

**EJECUCIÓN PRESUPUESTAL  
INVERSIÓN DIRECTA  
DISTRITO CAPITAL**

**INFORME SEMANAL  
A 28 DE JULIO DE 2022**

**DIRECCION DISTRITAL DE PRESUPUESTO  
SUBDIRECCION DE FINANZAS DISTRITALES**

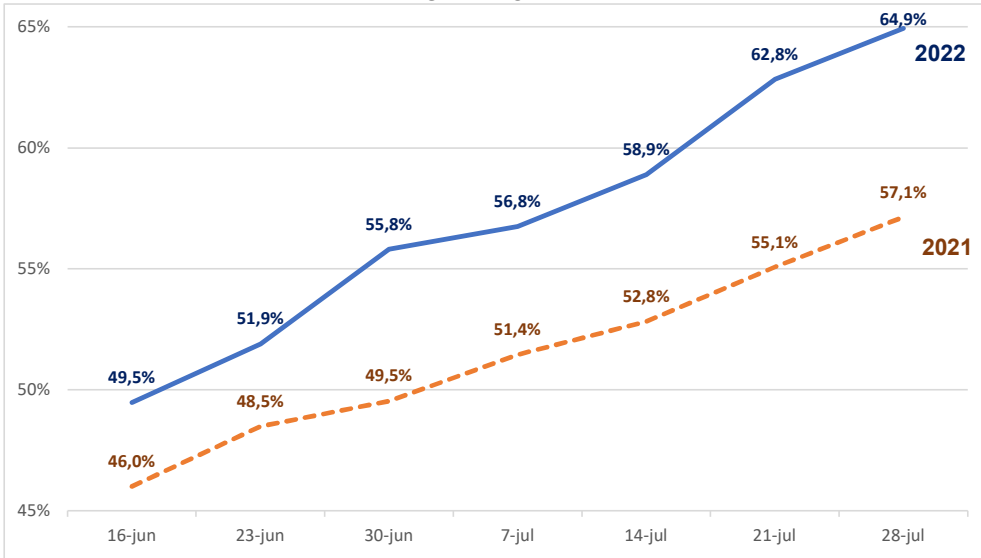
**Fuente: Sistema de Presupuesto Distrital "BogData".**

Carrera 30 No. 25-90  
Código Postal 111311  
PBX: (571) 338 5000  
Información: Línea 195  
[www.haciendabogota.gov.co](http://www.haciendabogota.gov.co)  
[contactenos@shd.gov.co](mailto:contactenos@shd.gov.co)  
Nit. 899.999.061-9  
Bogotá, Distrito Capital – Colombia

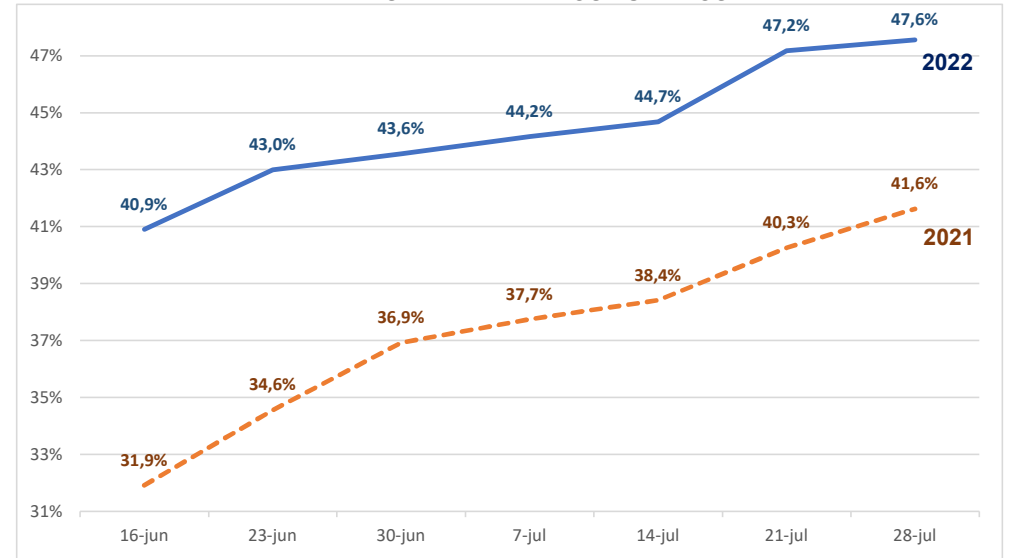


## DINAMICA DE LA EJECUCIÓN PRESUPUESTAL DE LA INVERSIÓN DIRECTA Presupuesto comprometido

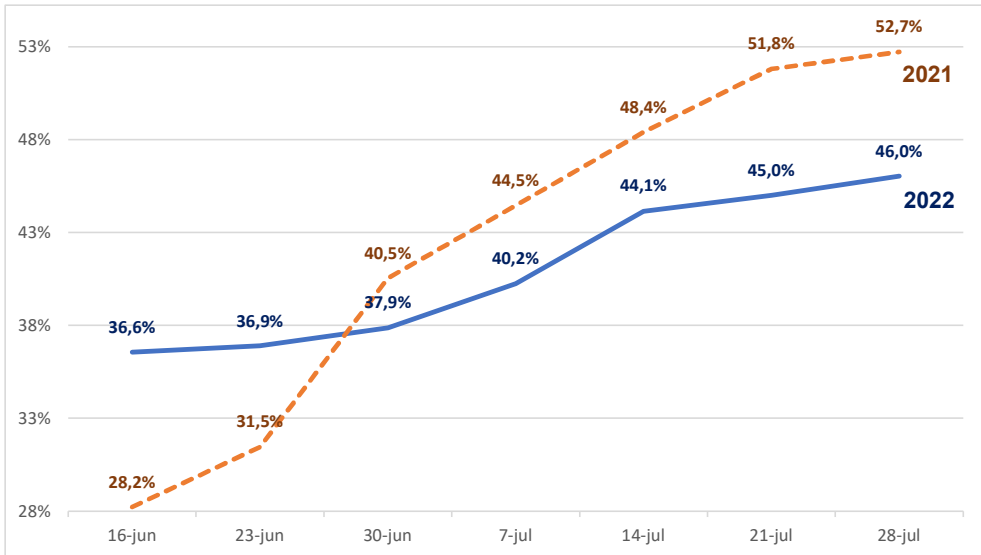
### ADMINISTRACIÓN CENTRAL



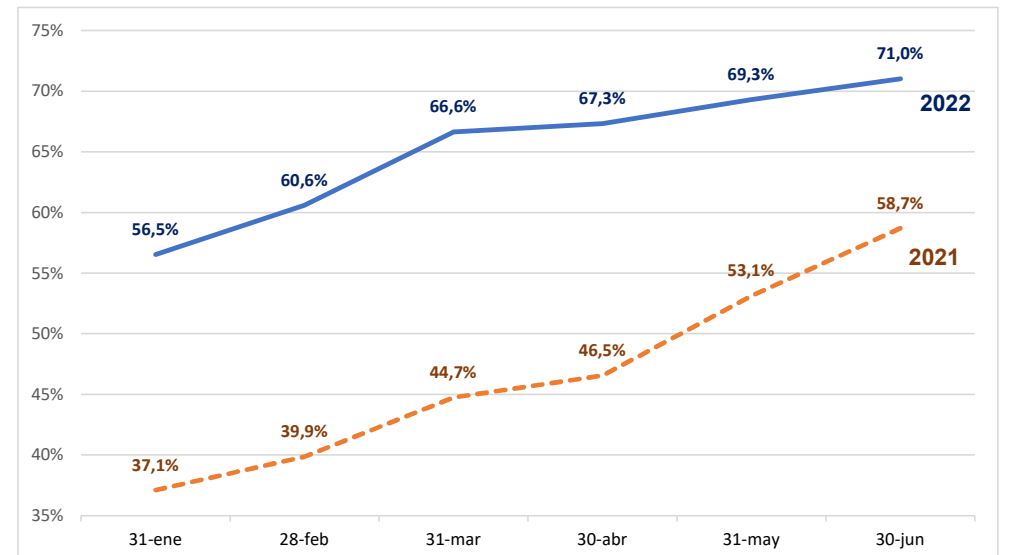
### ESTABLECIMIENTOS PÚBLICOS



### FONDOS DE DESARROLLO LOCAL



### EMPRESAS INDUSTRIALES Y COMERCIALES DEL DISTRITO



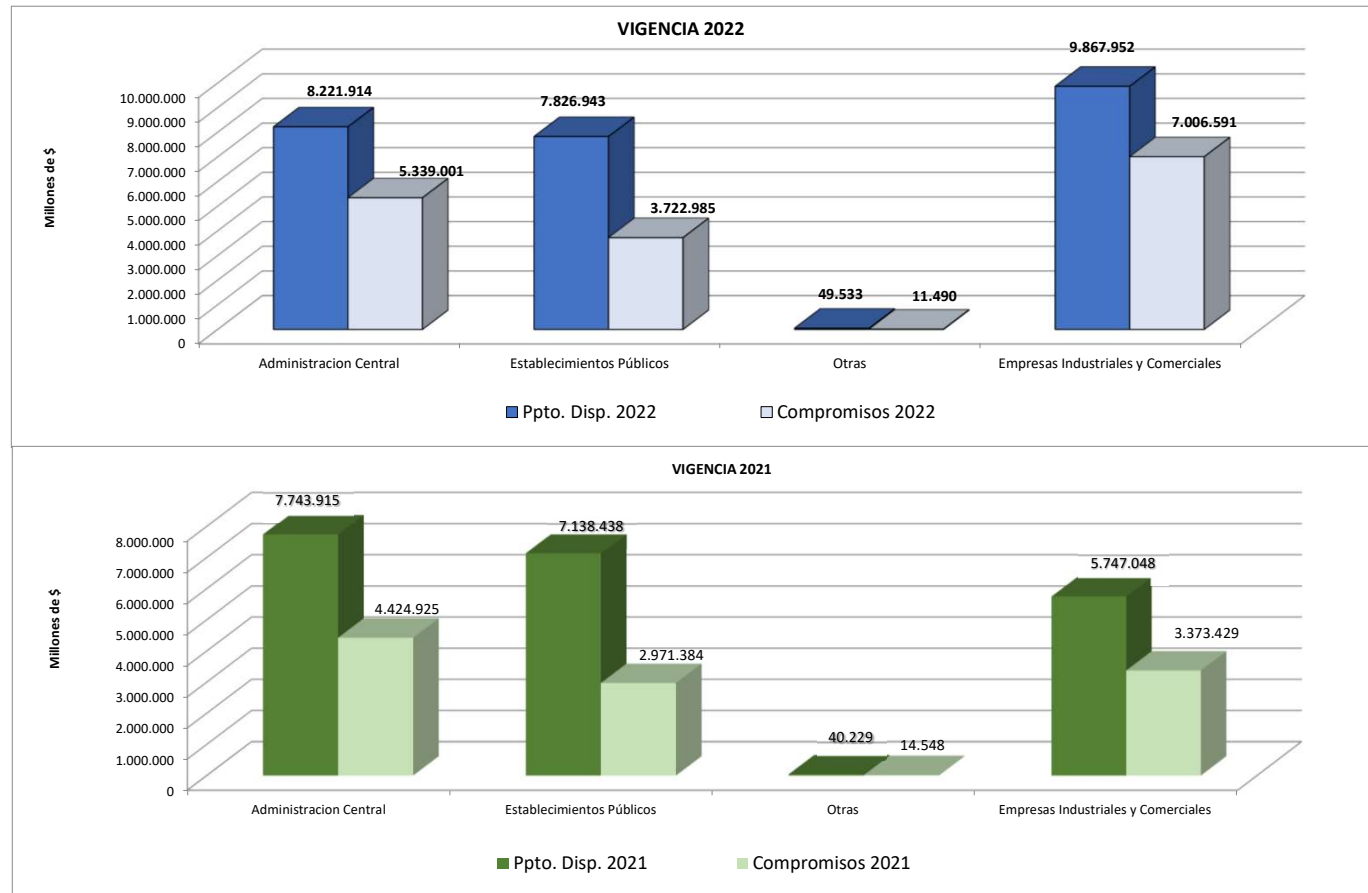
**COMPARATIVO RESUMEN EJECUCIÓN PRESUPUESTAL**  
INFORME SEMANAL EJECUCIÓN PRESUPUESTAL DE LA INVERSIÓN DIRECTA  
A 28 DE JULIO DE 2022  
EN MILLONES DE PESOS

| GRUPO                                | EJECUCIÓN INVERSIÓN DIRECTA |                   |              |                   |                   |              |                    |                  | Variaciones  |                  |              |  |
|--------------------------------------|-----------------------------|-------------------|--------------|-------------------|-------------------|--------------|--------------------|------------------|--------------|------------------|--------------|--|
|                                      | 2 0 2 1                     |                   |              | 2 0 2 2           |                   |              | Saldo por Ejecutar | Presupuesto      |              | Compromisos      |              |  |
|                                      | Aprop. Disp.                | Total             | %            | Aprop. Disp.      | Total             | %            |                    | \$               | %            | \$               | %            |  |
|                                      | 29-jul                      | Compromisos       | Ejec.        | 28-jul            | Compromisos       | Ejec.        |                    |                  |              |                  |              |  |
| ADMINISTRACIÓN CENTRAL               | 7.743.915                   | 4.424.925         | 57,1%        | 8.221.914         | 5.339.001         | 64,9%        | 2.882.914          | 477.999          | 6,2%         | 914.076          | 20,7%        |  |
| ESTABLECIMIENTOS PÚBLICOS            | 7.138.438                   | 2.971.384         | 41,6%        | 7.826.943         | 3.722.985         | 47,6%        | 4.103.958          | 688.504          | 9,6%         | 751.601          | 25,3%        |  |
| OTRAS (1)                            | 40.229                      | 14.548            | 36,2%        | 49.533            | 11.490            | 23,2%        | 38.044             | 9.305            | 23,1%        | -3.059           | -21,0%       |  |
| <b>TOTAL PRESUPUESTO ANUAL</b>       | <b>14.922.582</b>           | <b>7.410.858</b>  | <b>49,7%</b> | <b>16.098.391</b> | <b>9.073.475</b>  | <b>56,4%</b> | <b>7.024.915</b>   | <b>1.175.808</b> | <b>7,9%</b>  | <b>1.662.617</b> | <b>22,4%</b> |  |
| EMPRESAS INDUSTRIALES Y COMERCIALES  | 5.747.048                   | 3.373.429         | 58,7%        | 9.867.952         | 7.006.591         | 71,0%        | 2.861.361          | 4.120.904        | 71,7%        | 3.633.162        | 107,7%       |  |
| <b>TOTAL ENTIDADES DISTRITALES</b>   | <b>20.669.630</b>           | <b>10.784.287</b> | <b>52,2%</b> | <b>25.966.343</b> | <b>16.080.066</b> | <b>61,9%</b> | <b>9.886.277</b>   | <b>5.296.713</b> | <b>25,6%</b> | <b>5.295.779</b> | <b>49,1%</b> |  |
| FONDOS DE DESARROLLO LOCAL           | 909.602                     | 479.512           | 52,7%        | 1.242.177         | 571.909           | 46,0%        | 670.269            | 332.576          | 36,6%        | 92.396           | 19,3%        |  |
| <b>ENTIDADES DISTRITALES CON FDL</b> | <b>21.579.232</b>           | <b>11.263.799</b> | <b>52,2%</b> | <b>27.208.520</b> | <b>16.651.975</b> | <b>61,2%</b> | <b>10.556.545</b>  | <b>5.629.288</b> | <b>26,1%</b> | <b>5.388.176</b> | <b>47,8%</b> |  |

Elaboró: SDH-DDP-SFD.

(1) Otras: Comprende la Contraloría y Universidad.

Nota: Se incluye la ejecución de las Empresas Industriales y Comerciales a junio 30 de 2022.

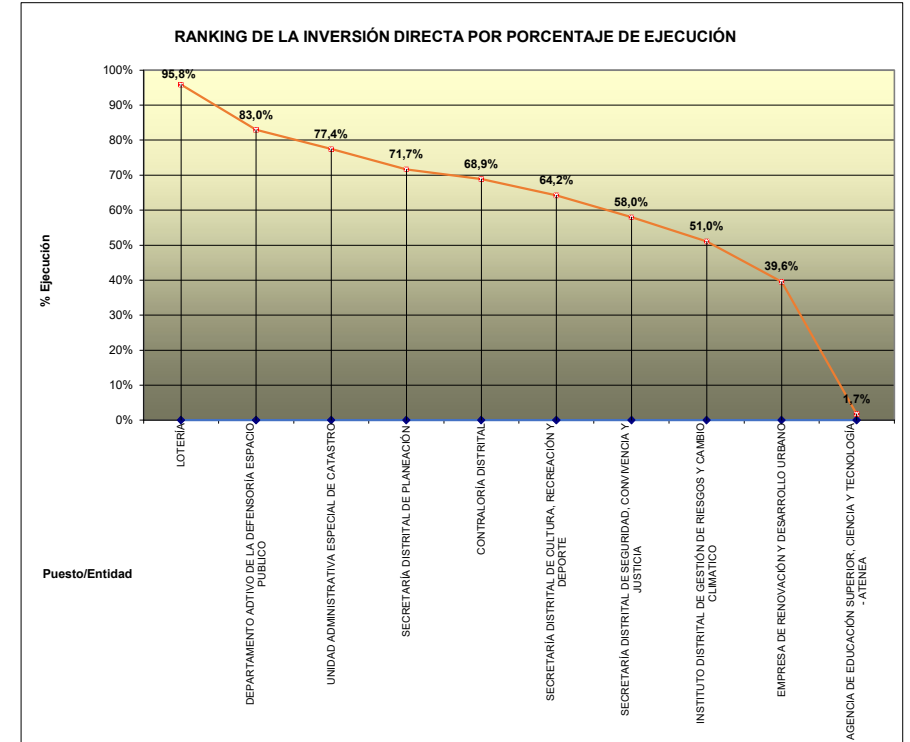


**CONSOLIDADO GENERAL POR ENTIDADES**  
**RANKING POR PORCENTAJE DE EJECUCIÓN**  
 A 28 DE JULIO DE 2022  
 MILLONES DE PESOS

| ENTIDAD  | APROPIACIÓN DISPONIBLE | EJEC. PRESUP | AUTORIZ. GIRO | PUESTO % EJEC. |
|--|------------------------|--------------|---------------|----------------|
| LOTERÍA  | 600                    | 95,8%        | 27,4%         | 1              |
| SECRETARÍA JURÍDICA DISTRITAL                                    | 9.871                  | 87,4%        | 42,4%         | 2              |
| EMPRESA METRO DE BOGOTÁ S.A.                                     | 1.217.690              | 85,5%        | 11,5%         | 3              |
| ORQUESTA FILARMÓNICA DE BOGOTÁ                                   | 33.580                 | 85,0%        | 36,1%         | 4              |
| DEPARTAMENTO ADITIVO DE LA DEFENSORÍA ESPACIO PÚBLICO            | 26.549                 | 83,0%        | 40,1%         | 5              |
| INSTITUTO DISTRITAL DE PATRIMONIO CULTURAL                       | 27.345                 | 83,0%        | 43,3%         | 5              |
| SECRETARÍA GENERAL   | 96.725                 | 81,5%        | 37,9%         | 6              |
| INSTITUTO DISTRITAL DE PROTECCIÓN Y BIENESTAR ANIMAL             | 27.837                 | 81,1%        | 34,1%         | 7              |
| DEPARTAMENTO ADMINISTRATIVO DEL SERVICIO CIVIL                   | 5.000                  | 79,6%        | 36,0%         | 8              |
| SECRETARÍA DISTRITAL DE LA MUJER                                 | 101.548                | 77,5%        | 33,9%         | 9              |
| UNIDAD ADMINISTRATIVA ESPECIAL DE CATASTRO                       | 59.554                 | 77,4%        | 29,8%         | 10             |
| JARDÍN BOTÁNICO  | 50.325                 | 74,6%        | 39,3%         | 11             |
| EMPRESA DE ACUEDUCTO Y ALCANTARILLADO DE BOGOTÁ                  | 2.366.948              | 74,3%        | 13,6%         | 12             |
| INSTITUTO DISTRITAL DE PARTICIPACIÓN Y ACCIÓN COMUNAL            | 23.605                 | 74,3%        | 39,9%         | 12             |
| INSTITUTO DISTRITAL DE LAS ARTES                                 | 164.442                | 72,2%        | 33,7%         | 13             |
| VEEDURÍA DISTRITAL   | 2.500                  | 72,1%        | 35,7%         | 14             |
| SECRETARÍA DISTRITAL DE PLANEACIÓN                               | 59.186                 | 71,7%        | 34,8%         | 15             |
| FONDO DE PRESTACIONES ECONÓMICAS, CESANTÍAS Y PENSIONES          | 5.243                  | 70,7%        | 35,1%         | 16             |
| SECRETARÍA DISTRITAL DE INTEGRACIÓN SOCIAL                       | 1.167.803              | 69,6%        | 36,1%         | 17             |
| UNIDAD ADITIVA ESPECIAL DE REHABILITACIÓN Y MANTO. VIAL          | 185.489                | 69,5%        | 34,6%         | 18             |
| PERSONERÍA DE BOGOTÁ   | 7.500                  | 69,2%        | 31,5%         | 19             |
| CONTRALORÍA DISTRITAL  | 12.496                 | 68,9%        | 52,5%         | 20             |
| SECRETARÍA DISTRITAL DE GOBIERNO                                 | 91.994                 | 68,2%        | 42,0%         | 21             |
| FUNDACIÓN GILBERTO ALZATE AVENDAÑO                               | 16.107                 | 67,6%        | 32,1%         | 22             |
| TRANSMILENIO   | 6.194.393              | 67,3%        | 25,9%         | 23             |
| SECRETARÍA DE EDUCACIÓN DEL DISTRITO                             | 4.812.128              | 66,7%        | 46,2%         | 24             |
| SECRETARÍA DISTRITAL DE CULTURA, RECREACIÓN Y DEPORTE            | 157.442                | 64,2%        | 40,3%         | 25             |
| FONDO FINANCIERO DE SALUD  | 3.101.519              | 61,5%        | 51,0%         | 26             |
| INSTITUTO PARA LA INVESTIGACIÓN EDUCATIVA Y EL DESARROLLO PEDAG  | 5.875                  | 61,1%        | 34,6%         | 27             |
| SECRETARÍA DISTRITAL DE MOVILIDAD                                | 422.534                | 60,3%        | 23,0%         | 28             |
| SECRETARÍA DISTRITAL DEL HABITAT                                 | 207.809                | 58,6%        | 40,5%         | 29             |
| INSTITUTO DISTRITAL PARA LA PROTECCIÓN DE LA NIÑEZ Y LA JUVENTUD | 98.966                 | 58,6%        | 33,7%         | 29             |
| SECRETARÍA DISTRITAL DE SEGURIDAD, CONVIVENCIA Y JUSTICIA        | 534.628                | 58,0%        | 17,8%         | 30             |
| INSTITUTO PARA LA ECONOMÍA SOCIAL                                | 67.876                 | 57,3%        | 28,1%         | 31             |
| CANAL CAPITAL  | 13.182                 | 56,1%        | 26,7%         | 32             |
| SECRETARÍA DISTRITAL DE AMBIENTE                                 | 161.885                | 51,7%        | 24,0%         | 33             |
| UNIDAD ADMINISTRATIVA ESPECIAL CUERPO OFICIAL DE BOMBEROS        | 56.000                 | 51,3%        | 23,2%         | 34             |
| INSTITUTO DISTRITAL DE GESTIÓN DE RIESGOS Y CAMBIO CLIMÁTICO     | 27.342                 | 51,0%        | 27,3%         | 35             |
| INSTITUTO DISTRITAL DE TURISMO                                   | 20.621                 | 44,1%        | 24,0%         | 36             |
| CAJA DE LA VIVIENDA POPULAR                                      | 93.564                 | 43,8%        | 31,3%         | 37             |
| SECRETARÍA DISTRITAL DE HACIENDA                                 | 61.161                 | 43,5%        | 10,3%         | 38             |
| INSTITUTO DISTRITAL DE RECREACIÓN Y DEPORTE                      | 387.306                | 41,8%        | 20,5%         | 39             |
| EMPRESA DE RENOVACIÓN Y DESARROLLO URBANO                        | 75.139                 | 39,6%        | 18,3%         | 40             |
| UNIDAD ADMINISTRATIVA ESPECIAL DE SERVICIOS PÚBLICOS             | 153.183                | 37,8%        | 12,4%         | 41             |
| INSTITUTO DE DESARROLLO URBANO                                   | 2.743.837              | 35,9%        | 9,4%          | 42             |
| SECRETARÍA DISTRITAL DE DESARROLLO ECONÓMICO                     | 239.653                | 35,0%        | 9,2%          | 43             |
| UNIVERSIDAD DISTRITAL  | 37.037                 | 7,8%         | 0,9%          | 44             |
| AGENCIA DE EDUCACIÓN SUPERIOR, CIENCIA Y TECNOLOGÍA - ATENEA     | 533.329                | 1,7%         | 0,5%          | 45             |
| <b>Total general</b>   | <b>25.966.343</b>      | <b>61,9%</b> | <b>29,1%</b>  |                |

Elaboró: SDH-DDP-SFD.

Nota: Se incluye la ejecución de las Empresas Industriales y Comerciales a junio 30 de 2022.


**61,9%**

Para julio 28 (semana 30) todos los que tienen Ejecución Presupuestal igual o superior a 57,69% se verán en verde, entre 46,15 y 57,68% en amarillo y menores o iguales a 46,14% en rojo.

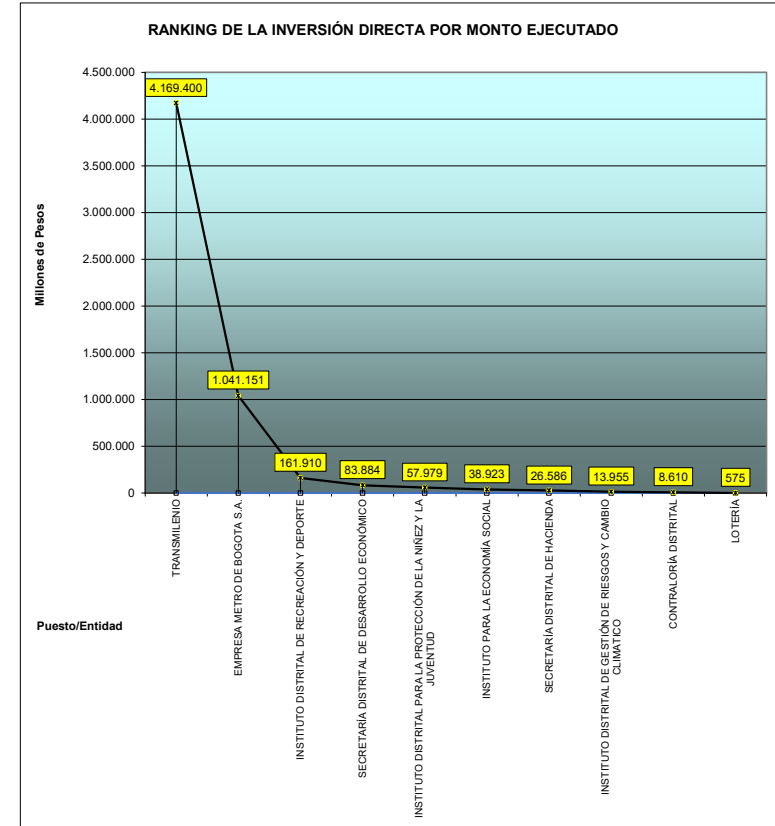
**CONSOLIDADO GENERAL POR ENTIDADES**

RANKING POR MONTO EJECUTADO

A 28 DE JULIO DE 2022

MILLONES DE PESOS

| ENTIDAD  | APROPIACION       |                    | EJEC.<br>PRESUP. | AUTORIZ.<br>GIRO | MONTO<br>EJEC. |
|--|-------------------|--------------------|------------------|------------------|----------------|
|  | DISPONIBLE        | MONTO<br>EJECUTADO |                  |                  |                |
| TRANSMILENIO   | 6.194.393         | 4.169.400          | 67,3%            | 25,9%            | 1              |
| SECRETARÍA DE EDUCACIÓN DEL DISTRITO                                 | 4.812.128         | 3.211.111          | 66,7%            | 46,2%            | 2              |
| FONDO FINANCIERO DE SALUD  | 3.101.519         | 1.908.454          | 61,5%            | 51,0%            | 3              |
| EMPRESA DE ACUEDUCTO Y ALCANTARILLADO DE BOGOTÁ                      | 2.366.948         | 1.758.341          | 74,3%            | 13,6%            | 4              |
| EMPRESA METRO DE BOGOTÁ S.A.   | 1.217.690         | 1.041.151          | 85,5%            | 11,5%            | 5              |
| INSTITUTO DE DESARROLLO URBANO                                       | 2.743.837         | 983.776            | 35,9%            | 9,4%             | 6              |
| SECRETARÍA DISTRITAL DE INTEGRACIÓN SOCIAL                           | 1.167.803         | 813.188            | 69,6%            | 36,1%            | 7              |
| SECRETARÍA DISTRITAL DE SEGURIDAD, CONVIVENCIA Y JUSTICIA            | 534.628           | 309.841            | 58,0%            | 17,8%            | 8              |
| SECRETARÍA DISTRITAL DE MOVILIDAD                                    | 422.534           | 254.643            | 60,3%            | 23,0%            | 9              |
| INSTITUTO DISTRITAL DE RECREACIÓN Y DEPORTE                          | 387.306           | 161.910            | 41,8%            | 20,5%            | 10             |
| UNIDAD ADITIVA ESPECIAL DE REHABILITACIÓN Y MANTO. VIAL              | 185.489           | 128.971            | 69,5%            | 34,6%            | 11             |
| SECRETARÍA DISTRITAL DEL HABITAT                                     | 207.809           | 121.857            | 58,6%            | 40,5%            | 12             |
| INSTITUTO DISTRITAL DE LAS ARTES                                     | 164.442           | 118.678            | 72,2%            | 33,7%            | 13             |
| SECRETARÍA DISTRITAL DE CULTURA, RECREACIÓN Y DEPORTE                | 157.442           | 101.096            | 64,2%            | 40,3%            | 14             |
| SECRETARÍA DISTRITAL DE DESARROLLO ECONÓMICO                         | 239.653           | 83.884             | 35,0%            | 9,2%             | 15             |
| SECRETARÍA DISTRITAL DE AMBIENTE                                     | 161.885           | 83.740             | 51,7%            | 24,0%            | 16             |
| SECRETARÍA GENERAL   | 96.725            | 78.798             | 81,5%            | 37,9%            | 17             |
| SECRETARÍA DISTRITAL DE LA MUJER                                     | 101.548           | 78.739             | 77,5%            | 33,9%            | 18             |
| SECRETARÍA DISTRITAL DE GOBIERNO                                     | 91.994            | 62.758             | 68,2%            | 42,0%            | 19             |
| INSTITUTO DISTRITAL PARA LA PROTECCIÓN DE LA NIÑEZ Y LA JUVENTUD     | 98.966            | 57.979             | 58,6%            | 33,7%            | 20             |
| UNIDAD ADMINISTRATIVA ESPECIAL DE SERVICIOS PÚBLICOS                 | 153.183           | 57.855             | 37,8%            | 12,4%            | 21             |
| UNIDAD ADMINISTRATIVA ESPECIAL DE CATASTRO                           | 59.554            | 46.118             | 77,4%            | 29,8%            | 22             |
| SECRETARÍA DISTRITAL DE PLANEACIÓN                                   | 59.186            | 42.412             | 71,7%            | 34,8%            | 23             |
| CAJA DE LA VIVIENDA POPULAR  | 93.564            | 41.001             | 43,8%            | 31,3%            | 24             |
| INSTITUTO PARA LA ECONOMÍA SOCIAL                                    | 67.876            | 38.923             | 57,3%            | 28,1%            | 25             |
| JARDIN BOTÁNICO  | 50.325            | 37.535             | 74,6%            | 39,3%            | 26             |
| EMPRESA DE RENOVACIÓN Y DESARROLLO URBANO                            | 75.139            | 29.722             | 39,6%            | 18,3%            | 27             |
| UNIDAD ADMINISTRATIVA ESPECIAL CUERPO OFICIAL DE BOMBEROS            | 56.000            | 28.716             | 51,3%            | 23,2%            | 28             |
| ORQUESTA FILARMÓNICA DE BOGOTÁ                                       | 33.580            | 28.553             | 85,0%            | 36,1%            | 29             |
| SECRETARÍA DISTRITAL DE HACIENDA                                     | 61.161            | 26.586             | 43,5%            | 10,3%            | 30             |
| INSTITUTO DISTRITAL DE PATRIMONIO CULTURAL                           | 27.345            | 22.683             | 83,0%            | 43,3%            | 31             |
| INSTITUTO DISTRITAL DE PROTECCIÓN Y BIENESTAR ANIMAL                 | 27.837            | 22.579             | 81,1%            | 34,1%            | 32             |
| DEPARTAMENTO ADITIVO DE LA DEFENSORÍA ESPACIO PUBLICO                | 26.549            | 22.032             | 83,0%            | 40,1%            | 33             |
| INSTITUTO DISTRITAL DE PARTICIPACIÓN Y ACCIÓN COMUNAL                | 23.605            | 17.531             | 74,3%            | 39,9%            | 34             |
| INSTITUTO DISTRITAL DE GESTIÓN DE RIESGOS Y CAMBIO CLIMATICO         | 27.342            | 13.955             | 51,0%            | 27,3%            | 35             |
| FUNDACIÓN GILBERTO ALZATE AVENDAÑO                                   | 16.107            | 10.888             | 67,6%            | 32,1%            | 36             |
| AGENCIA DE EDUCACIÓN SUPERIOR, CIENCIA Y TECNOLOGÍA - ATENEA         | 533.329           | 9.194              | 1,7%             | 0,5%             | 37             |
| INSTITUTO DISTRITAL DE TURISMO                                       | 20.621            | 9.103              | 44,1%            | 24,0%            | 38             |
| SECRETARÍA JURÍDICA DISTRITAL  | 9.871             | 8.624              | 87,4%            | 42,4%            | 39             |
| CONTRALORÍA DISTRITAL  | 12.496            | 8.610              | 68,9%            | 52,5%            | 40             |
| CANAL CAPITAL  | 13.182            | 7.400              | 56,1%            | 26,7%            | 41             |
| PERSONERÍA DE BOGOTÁ   | 7.500             | 5.192              | 69,2%            | 31,5%            | 42             |
| DEPARTAMENTO ADMINISTRATIVO DEL SERVICIO CIVIL                       | 5.000             | 3.980              | 79,6%            | 36,0%            | 43             |
| FONDO DE PRESTACIONES ECONÓMICAS, CESANTÍAS Y PENSIONES              | 5.243             | 3.707              | 70,7%            | 35,1%            | 44             |
| INSTITUTO PARA LA INVESTIGACION EDUCATIVA Y EL DESARROLLO PEDAGÓGICO | 5.875             | 3.592              | 61,1%            | 34,6%            | 45             |
| UNIVERSIDAD DISTRITAL  | 37.037            | 2.880              | 7,8%             | 0,9%             | 46             |
| VEEDURÍA DISTRITAL   | 2.500             | 1.804              | 72,1%            | 35,7%            | 47             |
| LOTERÍA  | 600               | 575                | 95,8%            | 27,4%            | 48             |
| <b>Total general</b>   | <b>25.966.343</b> | <b>16.080.066</b>  | <b>61,9%</b>     | <b>29,1%</b>     |                |



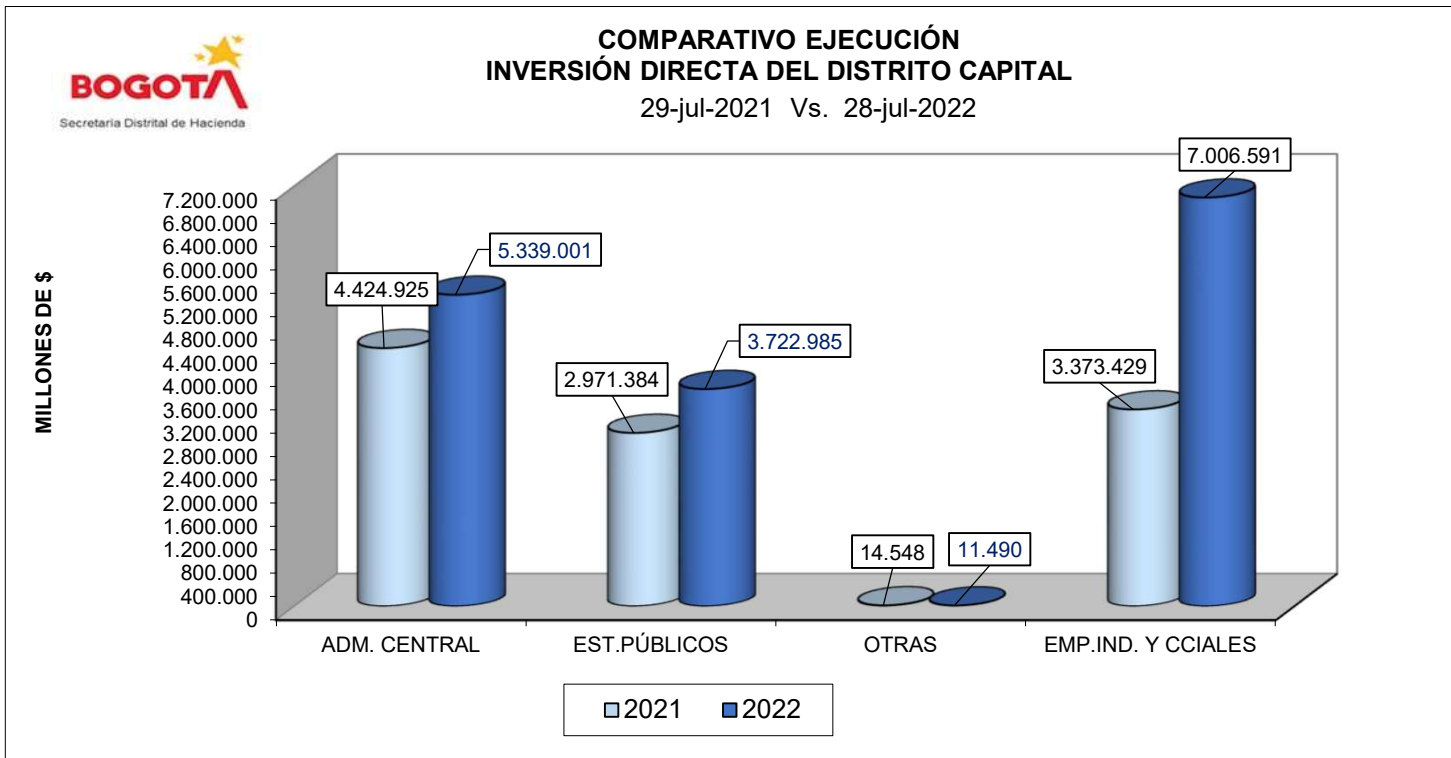
Para julio 28 (semana 30) todos los que tienen Ejecución Presupuestal igual o superior a 57,69% se verán en verde, entre 46,15 y 57,68% en amarillo y menores o iguales a 46,14% en rojo.

**CONSOLIDADO GENERAL POR ENTIDADES  
COMPARATIVO PRESUPUESTO COMPROMISOS**  
A 28 DE JULIO DE 2022  
EN MILLONES DE \$

| ENTIDAD  | 2 0 2 1               |                      |              |                  |              | 2 0 2 2               |                      |              |                  |              | Variación compromisos 2022/2021 |
|--|-----------------------|----------------------|--------------|------------------|--------------|-----------------------|----------------------|--------------|------------------|--------------|---------------------------------|
|  | Aprop.Disp.<br>29-Jul | Total<br>Compromisos | Ejec.        | Total<br>Giros   | %<br>Giros   | Aprop.Disp.<br>28-Jul | Total<br>Compromisos | Ejec.        | Total<br>Giros   | %<br>Giros   |                                 |
| PERSONERÍA DE BOGOTÁ   | 6.076                 | 2.382                | 39,2%        | 648              | 10,7%        | 7.500                 | 5.192                | 69,2%        | 2.365            | 31,5%        | 118,0%                          |
| SECRETARÍA GENERAL   | 89.053                | 71.728               | 80,5%        | 29.565           | 33,2%        | 96.725                | 78.798               | 81,5%        | 36.668           | 37,9%        | 9,9%                            |
| VEEDURÍA DISTRITAL   | 1.882                 | 1.354                | 72,0%        | 586              | 31,1%        | 2.500                 | 1.804                | 72,1%        | 893              | 35,7%        | 33,2%                           |
| SECRETARÍA DISTRITAL DE GOBIERNO                                     | 75.043                | 45.362               | 60,4%        | 19.355           | 25,8%        | 91.994                | 62.758               | 68,2%        | 38.656           | 42,0%        | 38,3%                           |
| SECRETARÍA DISTRITAL DE HACIENDA                                     | 53.282                | 15.561               | 29,2%        | 1.278            | 2,4%         | 61.161                | 26.586               | 43,5%        | 6.290            | 10,3%        | 70,9%                           |
| SECRETARÍA DE EDUCACIÓN DEL DISTRITO                                 | 4.696.067             | 2.621.587            | 55,8%        | 2.011.975        | 42,8%        | 4.812.128             | 3.211.111            | 66,7%        | 2.220.890        | 46,2%        | 22,5%                           |
| SECRETARÍA DISTRITAL DE MOVILIDAD                                    | 427.864               | 232.210              | 54,3%        | 92.832           | 21,7%        | 422.534               | 254.643              | 60,3%        | 97.240           | 23,0%        | 9,7%                            |
| SECRETARÍA DISTRITAL DE DESARROLLO ECONÓMICO                         | 164.619               | 46.964               | 28,5%        | 20.186           | 12,3%        | 239.653               | 83.884               | 35,0%        | 22.040           | 9,2%         | 78,6%                           |
| SECRETARÍA DISTRITAL DEL HABITAT                                     | 152.661               | 101.854              | 66,7%        | 56.115           | 36,8%        | 207.809               | 121.857              | 58,6%        | 84.105           | 40,5%        | 19,6%                           |
| SECRETARÍA DISTRITAL DE CULTURA, RECREACIÓN Y DEPORTE                | 128.911               | 74.086               | 57,5%        | 37.243           | 28,9%        | 157.442               | 101.096              | 64,2%        | 63.376           | 40,3%        | 36,5%                           |
| SECRETARÍA DISTRITAL DE PLANEACIÓN                                   | 42.986                | 27.572               | 64,1%        | 9.307            | 21,7%        | 59.186                | 42.412               | 71,7%        | 20.568           | 34,8%        | 53,8%                           |
| SECRETARÍA DISTRITAL DE LA MUJER                                     | 93.084                | 61.032               | 65,6%        | 22.535           | 24,2%        | 101.548               | 78.739               | 77,5%        | 34.472           | 33,9%        | 29,0%                           |
| SECRETARÍA DISTRITAL DE INTEGRACIÓN SOCIAL                           | 1.096.606             | 765.486              | 69,8%        | 306.752          | 28,0%        | 1.167.803             | 813.188              | 69,6%        | 421.071          | 36,1%        | 6,2%                            |
| DEPARTAMENTO ADMINISTRATIVO DEL SERVICIO CIVIL                       | 3.800                 | 3.308                | 87,1%        | 1.305            | 34,3%        | 5.000                 | 3.980                | 79,6%        | 1.801            | 36,0%        | 20,3%                           |
| SECRETARÍA DISTRITAL DE AMBIENTE                                     | 129.543               | 63.290               | 48,9%        | 23.051           | 17,8%        | 161.885               | 83.740               | 51,7%        | 38.786           | 24,0%        | 32,3%                           |
| DEPARTAMENTO ADTIVO DE LA DEFENSORÍA ESPACIO PUBLICO                 | 24.514                | 17.493               | 71,4%        | 7.425            | 30,3%        | 26.549                | 22.032               | 83,0%        | 10.638           | 40,1%        | 25,9%                           |
| UNIDAD ADMINISTRATIVA ESPECIAL CUERPO OFICIAL DE BOMBEROS            | 47.957                | 25.015               | 52,2%        | 11.477           | 23,9%        | 56.000                | 28.716               | 51,3%        | 12.993           | 23,2%        | 14,8%                           |
| SECRETARÍA JURÍDICA DISTRITAL  | 9.583                 | 7.912                | 82,6%        | 4.549            | 47,5%        | 9.871                 | 8.624                | 87,4%        | 4.190            | 42,4%        | 9,0%                            |
| SECRETARÍA DISTRITAL DE SEGURIDAD, CONVIVENCIA Y JUSTICIA            | 500.386               | 240.730              | 48,1%        | 57.171           | 11,4%        | 534.628               | 309.841              | 58,0%        | 95.162           | 17,8%        | 28,7%                           |
| <b>TOTAL ADMINISTRACIÓN CENTRAL</b>                                  | <b>7.743.915</b>      | <b>4.424.925</b>     | <b>57,1%</b> | <b>2.713.354</b> | <b>35,0%</b> | <b>8.221.914</b>      | <b>5.339.001</b>     | <b>64,9%</b> | <b>3.212.204</b> | <b>39,1%</b> | <b>20,7%</b>                    |
| INSTITUTO PARA LA ECONOMÍA SOCIAL                                    | 46.341                | 33.601               | 72,5%        | 15.505           | 33,5%        | 67.876                | 38.923               | 57,3%        | 19.090           | 28,1%        | 15,8%                           |
| FONDO FINANCIERO DE SALUD  | 3.385.717             | 1.830.883            | 54,1%        | 1.439.323        | 42,5%        | 3.101.519             | 1.908.454            | 61,5%        | 1.582.612        | 51,0%        | 4,2%                            |
| INSTITUTO DISTRITAL DE GESTIÓN DE RIESGOS Y CAMBIO CLIMATICO         | 20.782                | 12.119               | 58,3%        | 4.249            | 20,4%        | 27.342                | 13.955               | 51,0%        | 7.469            | 27,3%        | 15,1%                           |
| INSTITUTO DE DESARROLLO URBANO                                       | 2.482.490             | 445.595              | 17,9%        | 234.316          | 9,4%         | 2.743.837             | 983.776              | 35,9%        | 256.615          | 9,4%         | 120,8%                          |
| FONDO DE PRESTACIONES ECONÓMICAS, CESANTÍAS Y PENSIONES              | 5.467                 | 2.057                | 37,6%        | 407              | 7,4%         | 5.243                 | 3.707                | 70,7%        | 1.843            | 35,1%        | 80,2%                           |
| CAJA DE LA VIVIENDA POPULAR  | 118.190               | 45.158               | 38,2%        | 18.750           | 15,9%        | 93.564                | 41.001               | 43,8%        | 29.310           | 31,3%        | -9,2%                           |
| INSTITUTO DISTRITAL DE RECREACIÓN Y DEPORTE                          | 329.951               | 166.933              | 50,6%        | 78.076           | 23,7%        | 387.306               | 161.910              | 41,8%        | 79.318           | 20,5%        | -3,0%                           |
| INSTITUTO DISTRITAL DE PATRIMONIO CULTURAL                           | 24.304                | 19.450               | 80,0%        | 8.419            | 34,6%        | 27.345                | 22.683               | 83,0%        | 11.830           | 43,3%        | 16,6%                           |
| INSTITUTO DISTRITAL PARA LA PROTECCIÓN DE LA NIÑEZ Y LA JUVENTUD     | 84.170                | 49.428               | 58,7%        | 20.090           | 23,9%        | 98.966                | 57.979               | 58,6%        | 33.337           | 33,7%        | 17,3%                           |
| FUNDACIÓN GILBERTO ALZATE AVENDAÑO                                   | 9.640                 | 7.358                | 76,3%        | 2.830            | 29,4%        | 16.107                | 10.888               | 67,6%        | 5.165            | 32,1%        | 48,0%                           |
| ORQUESTA FILARMÓNICA DE BOGOTÁ                                       | 31.402                | 23.730               | 75,6%        | 8.267            | 26,3%        | 33.580                | 28.553               | 85,0%        | 12.134           | 36,1%        | 20,3%                           |
| JARDIN BOTÁNICO  | 46.602                | 23.668               | 50,8%        | 8.579            | 18,4%        | 50.325                | 37.535               | 74,6%        | 19.755           | 39,3%        | 58,6%                           |
| INSTITUTO PARA LA INVESTIGACION EDUCATIVA Y EL DESARROLLO PEDAGÓGICO | 5.704                 | 3.419                | 59,9%        | 1.471            | 25,8%        | 5.875                 | 3.592                | 61,1%        | 2.031            | 34,6%        | 5,1%                            |
| INSTITUTO DISTRITAL DE PARTICIPACIÓN Y ACCIÓN COMUNAL                | 21.664                | 15.059               | 69,5%        | 6.780            | 31,3%        | 23.605                | 17.531               | 74,3%        | 9.409            | 39,9%        | 16,4%                           |
| INSTITUTO DISTRITAL DE TURISMO                                       | 24.809                | 14.250               | 57,4%        | 5.061            | 20,4%        | 20.621                | 9.103                | 44,1%        | 4.943            | 24,0%        | -36,1%                          |
| INSTITUTO DISTRITAL DE LAS ARTES                                     | 139.431               | 82.591               | 59,2%        | 35.421           | 25,4%        | 164.442               | 118.678              | 72,2%        | 55.472           | 33,7%        | 43,7%                           |
| UNIDAD ADMINISTRATIVA ESPECIAL DE CATASTRO                           | 53.085                | 30.146               | 56,8%        | 9.224            | 17,4%        | 59.554                | 46.118               | 77,4%        | 17.751           | 29,8%        | 53,0%                           |
| UNIDAD ADTIVA ESPECIAL DE REHABILITACIÓN Y MANTO. VIAL               | 133.862               | 101.459              | 75,8%        | 28.027           | 20,9%        | 185.489               | 128.971              | 69,5%        | 64.235           | 34,6%        | 27,1%                           |
| UNIDAD ADMINISTRATIVA ESPECIAL DE SERVICIOS PÚBLICOS                 | 147.118               | 50.129               | 34,1%        | 12.258           | 8,3%         | 153.183               | 57.855               | 37,8%        | 18.941           | 12,4%        | 15,4%                           |
| INSTITUTO DISTRITAL DE PROTECCIÓN Y BIENESTAR ANIMAL                 | 27.710                | 14.350               | 51,8%        | 3.994            | 14,4%        | 27.837                | 22.579               | 81,1%        | 9.492            | 34,1%        | 57,3%                           |
| AGENCIA DE EDUCACIÓN SUPERIOR, CIENCIA Y TECNOLOGÍA ATENEA           | 0                     | 0                    |              | 0                |              | 533.329               | 9.194                | 1,7%         | 2.803            | 0,5%         |                                 |
| <b>TOTAL ESTABLECIMIENTOS PÚBLICOS Y UNIDAD ADM. ESPECIALES</b>      | <b>7.138.438</b>      | <b>2.971.384</b>     | <b>41,6%</b> | <b>1.941.047</b> | <b>27,2%</b> | <b>7.826.943</b>      | <b>3.722.985</b>     | <b>47,6%</b> | <b>2.243.555</b> | <b>28,7%</b> | <b>25,3%</b>                    |
| UNIVERSIDAD DISTRITAL  | 31.097                | 8.064                | 25,9%        | 2.116            | 6,8%         | 37.037                | 2.880                | 7,8%         | 344              | 0,9%         | -64,3%                          |
| CONTRALORÍA DISTRITAL  | 9.132                 | 6.485                | 71,0%        | 3.595            | 39,4%        | 12.496                | 8.610                | 68,9%        | 6.560            | 52,5%        | 32,8%                           |
| <b>TOTAL OTRAS</b>   | <b>40.229</b>         | <b>14.548</b>        | <b>36,2%</b> | <b>5.711</b>     | <b>14,2%</b> | <b>49.533</b>         | <b>11.490</b>        | <b>23,2%</b> | <b>6.903</b>     | <b>13,9%</b> | <b>-21,0%</b>                   |
| <b>TOTAL PRESUPUESTO ANUAL</b>                                       | <b>14.922.582</b>     | <b>7.410.858</b>     | <b>49,7%</b> | <b>4.660.111</b> | <b>31,2%</b> | <b>16.098.391</b>     | <b>9.073.475</b>     | <b>56,4%</b> | <b>5.462.663</b> | <b>33,9%</b> | <b>22,4%</b>                    |
| LOTERÍA  | 470                   | 59                   | 12,6%        | 5                | 1,1%         | 600                   | 575                  | 95,8%        | 164              | 27,4%        | 873,3%                          |
| CANAL CAPITAL  | 10.892                | 6.249                | 57,4%        | 2.022            | 18,6%        | 13.182                | 7.400                | 56,1%        | 3.515            | 26,7%        | 18,4%                           |
| TRANSMILENIO   | 3.863.532             | 2.407.612            | 62,3%        | 1.409.482        | 36,5%        | 6.194.393             | 4.169.400            | 67,3%        | 1.606.343        | 25,9%        | 73,2%                           |
| EMPRESA DE RENOVACIÓN Y DESARROLLO URBANO                            | 56.669                | 29.263               | 51,6%        | 18.324           | 32,3%        | 75.139                | 29.722               | 39,6%        | 13.766           | 18,3%        | 1,6%                            |
| EMPRESA DE ACUEDUCTO Y ALCANTARILLADO DE BOGOTÁ                      | 1.158.721             | 553.678              | 47,8%        | 12.880           | 1,1%         | 2.366.948             | 1.758.341            | 74,3%        | 321.979          | 13,6%        | 217,6%                          |
| EMPRESA METRO DE BOGOTÁ S.A.   | 656.764               | 376.567              | 57,3%        | 33.462           | 5,1%         | 1.217.690             | 1.041.151            | 85,5%        | 139.759          | 11,5%        | 176,5%                          |
| <b>TOTAL EMPRESAS INDUSTRIALES Y COMERCIALES</b>                     | <b>5.747.048</b>      | <b>3.373.429</b>     | <b>58,7%</b> | <b>1.476.174</b> | <b>25,7%</b> | <b>9.867.952</b>      | <b>7.006.591</b>     | <b>71,0%</b> | <b>2.085.528</b> | <b>21,1%</b> | <b>107,7%</b>                   |
| <b>TOTAL PRESUPUESTO GENERAL</b>                                     | <b>20.669.630</b>     | <b>10.784.287</b>    | <b>52,2%</b> | <b>6.136.285</b> | <b>29,7%</b> | <b>25.966.343</b>     | <b>16.080.066</b>    | <b>61,9%</b> | <b>7.548.191</b> | <b>29,1%</b> | <b>49,1%</b>                    |

Elaboró: SDH-DDP-SFD.

Nota: Se incluye la ejecución de las Empresas Industriales y Comerciales a junio 30 de 2022.



Elaboró: SDH-DDP-SFD.

Nota: Se incluye la ejecución de las Empresas Industriales y Comerciales a junio 30 de 2022.

**CONSOLIDADO GENERAL POR ENTIDADES**  
INFORME SEMANAL EJECUCIÓN PRESUPUESTAL DE LA INVERSIÓN DIRECTA

Fecha inicial: 22-jul-2022

Fecha final: 28-jul-2022

MILLONES DE PESOS

| NOMBRE  | APROPIACIÓN VIGENTE | SUSPENSION | APROPIACIÓN DISPONIBLE | COMPROMISOS SEMANA | TOTAL COMPROMISOS ACUMULADO | % EJE. PRESUP | AUTORIZACIÓN DE GIRO SEMANA | AUTORIZACIÓN DE GIRO ACUMULADO | % AUTORIZ. GIRO | FECHA ÚLTIMA ACTUALIZACIÓN |
|---|---------------------|------------|------------------------|--------------------|-----------------------------|---------------|-----------------------------|--------------------------------|-----------------|----------------------------|
| PERSONERÍA  | 7.500               | 0          | 7.500                  | 657                | 5.192                       | 69,2%         | 11                          | 2.365                          | 31,5%           | 28-jul                     |
| SECRETARÍA GENERAL  | 96.725              | 0          | 96.725                 | 2.694              | 78.798                      | 81,5%         | 2.086                       | 36.668                         | 37,9%           | 28-jul                     |
| VEEDURÍA  | 2.500               | 0          | 2.500                  | 70                 | 1.804                       | 72,1%         | 16                          | 893                            | 35,7%           | 28-jul                     |
| SECRETARÍA DE GOBIERNO  | 91.994              | 0          | 91.994                 | 1.185              | 62.758                      | 68,2%         | 442                         | 38.656                         | 42,0%           | 28-jul                     |
| SECRETARÍA DISTRITAL DE HACIENDA                                | 61.161              | 0          | 61.161                 | 855                | 26.586                      | 43,5%         | 717                         | 6.290                          | 10,3%           | 28-jul                     |
| SECRETARÍA DE EDUCACIÓN DEL DISTRITO                            | 4.812.128           | 0          | 4.812.128              | 147.425            | 3.211.111                   | 66,7%         | 44.206                      | 2.220.890                      | 46,2%           | 28-jul                     |
| SECRETARÍA DISTRITAL DE MOVILIDAD                               | 422.534             | 0          | 422.534                | 5.202              | 254.643                     | 60,3%         | 7.580                       | 97.240                         | 23,0%           | 28-jul                     |
| SECRETARÍA DISTRITAL DE DESARROLLO ECONÓMICO                    | 239.653             | 0          | 239.653                | 897                | 83.884                      | 35,0%         | 8.158                       | 22.040                         | 9,2%            | 28-jul                     |
| SECRETARÍA DISTRITAL DEL HABITAT                                | 207.809             | 0          | 207.809                | 731                | 121.857                     | 58,6%         | 144                         | 84.105                         | 40,5%           | 28-jul                     |
| SECRETARÍA DISTRITAL DE CULTURA, RECREACIÓN Y DEPORTE           | 157.442             | 0          | 157.442                | 1.428              | 101.096                     | 64,2%         | 160                         | 63.376                         | 40,3%           | 28-jul                     |
| SECRETARÍA DISTRITAL DE PLANEACIÓN                              | 59.186              | 0          | 59.186                 | -306               | 42.412                      | 71,7%         | 698                         | 20.568                         | 34,8%           | 28-jul                     |
| SECRETARÍA DISTRITAL DE LA MUJER                                | 101.548             | 0          | 101.548                | 155                | 78.739                      | 77,5%         | 1.341                       | 34.472                         | 33,9%           | 28-jul                     |
| SECRETARÍA DISTRITAL DE INTEGRACIÓN SOCIAL                      | 1.167.803           | 0          | 1.167.803              | 9.613              | 813.188                     | 69,6%         | 26.946                      | 421.071                        | 36,1%           | 28-jul                     |
| DEPTO ADTIVO DEL SERVICIO CIVIL                                 | 5.000               | 0          | 5.000                  | 58                 | 3.980                       | 79,6%         | 39                          | 1.801                          | 36,0%           | 28-jul                     |
| SECRETARÍA DISTRITAL DE AMBIENTE                                | 161.885             | 0          | 161.885                | 145                | 83.740                      | 51,7%         | 610                         | 38.786                         | 24,0%           | 28-jul                     |
| DEPTO ADTIVO DE LA DEFENSORÍA ESPACIO PUB                       | 26.549              | 0          | 26.549                 | 322                | 22.032                      | 83,0%         | 64                          | 10.638                         | 40,1%           | 28-jul                     |
| UNIDAD ADMINISTRATIVA ESPECIAL CUERPO OFICIAL DE BOMBEROS       | 56.000              | 0          | 56.000                 | 533                | 28.716                      | 51,3%         | 1.453                       | 12.993                         | 23,2%           | 28-jul                     |
| SECRETARIA JURIDICA DISTRITAL                                   | 9.871               | 0          | 9.871                  | 0                  | 8.624                       | 87,4%         | 296                         | 4.190                          | 42,4%           | 28-jul                     |
| SECRETARÍA DISTRITAL DE SEGURIDAD, CONVIVENCIA Y JUSTICIA       | 534.628             | 0          | 534.628                | 2.447              | 309.841                     | 58,0%         | 4.681                       | 95.162                         | 17,8%           | 28-jul                     |
| <b>TOTAL ADMINISTRACIÓN CENTRAL</b>                             | <b>8.221.914</b>    | <b>0</b>   | <b>8.221.914</b>       | <b>174.113</b>     | <b>5.339.001</b>            | <b>64,9%</b>  | <b>99.649</b>               | <b>3.212.204</b>               | <b>39,1%</b>    |                            |
| INSTITUTO PARA LA ECONOMÍA SOCIAL - IPES                        | 67.876              | 0          | 67.876                 | 793                | 38.923                      | 57,3%         | 1.216                       | 19.090                         | 28,1%           | 28-jul                     |
| FONDO FINANCIERO DISTRITAL DE SALUD                             | 3.101.519           | 0          | 3.101.519              | 3.789              | 1.908.454                   | 61,5%         | 192.947                     | 1.582.612                      | 51,0%           | 28-jul                     |
| IDIGER  | 27.342              | 0          | 27.342                 | 498                | 13.955                      | 51,0%         | 605                         | 7.469                          | 27,3%           | 28-jul                     |
| INSTITUTO DE DESARROLLO URBANO                                  | 2.743.837           | 0          | 2.743.837              | 10.153             | 983.776                     | 35,9%         | 15.234                      | 256.615                        | 9,4%            | 28-jul                     |
| FONDO DE PRESTACIONES ECONÓMICAS, CESANTÍAS Y PENSIONES         | 5.243               | 0          | 5.243                  | 0                  | 3.707                       | 70,7%         | 0                           | 1.843                          | 35,1%           | 28-jul                     |
| CAJA DE LA VIVIENDA POPULAR                                     | 93.564              | 0          | 93.564                 | 468                | 41.001                      | 43,8%         | 1.595                       | 29.310                         | 31,3%           | 28-jul                     |
| INSTITUTO DISTRITAL DE RECREACIÓN Y DEPORTE                     | 387.306             | 0          | 387.306                | 4.065              | 161.910                     | 41,8%         | 1.788                       | 79.318                         | 20,5%           | 28-jul                     |
| INSTITUTO DISTRITAL DE PATRIMONIO CULTURAL                      | 27.345              | 0          | 27.345                 | 0                  | 22.683                      | 83,0%         | 2                           | 11.830                         | 43,3%           | 28-jul                     |
| IDIPRON   | 98.966              | 0          | 98.966                 | 1.682              | 57.979                      | 58,6%         | 1.227                       | 33.337                         | 33,7%           | 28-jul                     |
| FUNDACIÓN GILBERTO ALZATE                                       | 16.107              | 0          | 16.107                 | 766                | 10.888                      | 67,6%         | 402                         | 5.165                          | 32,1%           | 28-jul                     |
| ORQUESTA FILARMÓNICA DE BOGOTÁ                                  | 33.580              | 0          | 33.580                 | 277                | 28.553                      | 85,0%         | 2.089                       | 12.134                         | 36,1%           | 28-jul                     |
| JARDIN BOTÁNICO   | 50.325              | 0          | 50.325                 | 1.745              | 37.535                      | 74,6%         | 221                         | 19.755                         | 39,3%           | 28-jul                     |
| IDEP  | 5.875               | 0          | 5.875                  | 60                 | 3.592                       | 61,1%         | 140                         | 2.031                          | 34,6%           | 28-jul                     |
| INSTITUTO DISTRITAL DE PARTICIPACIÓN Y ACCIÓN COMUNAL           | 23.605              | 0          | 23.605                 | 435                | 17.531                      | 74,3%         | 106                         | 9.409                          | 39,9%           | 28-jul                     |
| INSTITUTO DISTRITAL DE TURISMO                                  | 20.621              | 0          | 20.621                 | 127                | 9.103                       | 44,1%         | 287                         | 4.943                          | 24,0%           | 28-jul                     |
| INSTITUTO DISTRITAL DE LAS ARTES                                | 164.442             | 0          | 164.442                | 3.032              | 118.678                     | 72,2%         | 5.017                       | 55.472                         | 33,7%           | 28-jul                     |
| UNIDAD ADMINISTRATIVA ESPECIAL DE CATASTRO                      | 59.554              | 0          | 59.554                 | 1.337              | 46.118                      | 77,4%         | 423                         | 17.751                         | 29,8%           | 28-jul                     |
| UNIDAD ADMINISTRATIVA ESPECIAL DE REHABILITACIÓN Y MANTO. VIAL  | 185.489             | 0          | 185.489                | 406                | 128.971                     | 69,5%         | 951                         | 64.235                         | 34,6%           | 28-jul                     |
| UNIDAD ADMINISTRATIVA ESPECIAL DE SERVICIOS PÚBLICOS            | 153.183             | 0          | 153.183                | 531                | 57.855                      | 37,8%         | 520                         | 18.941                         | 12,4%           | 28-jul                     |
| INSTITUTO DISTRITAL DE PROTECCIÓN ANIMAL                        | 27.837              | 0          | 27.837                 | 78                 | 22.579                      | 81,1%         | 279                         | 9.492                          | 34,1%           | 28-jul                     |
| AGENCIA DE EDUCACIÓN SUPERIOR, CIENCIA Y TECNOLOGÍA - ATENEA    | 533.329             | 0          | 533.329                | 39                 | 9.194                       | 1,7%          | 9                           | 2.803                          | 0,5%            | 28-jul                     |
| <b>TOTAL ESTABLECIMIENTOS PÚBLICOS Y UNIDAD ADM. ESPECIALES</b> | <b>7.826.943</b>    | <b>0</b>   | <b>7.826.943</b>       | <b>30.280</b>      | <b>3.722.985</b>            | <b>47,6%</b>  | <b>225.056</b>              | <b>2.243.555</b>               | <b>28,7%</b>    |                            |
| UNIVERSIDAD DISTRITAL   | 37.037              | 0          | 37.037                 | 466                | 2.880                       | 7,8%          | 0                           | 344                            | 0,9%            | 28-jul                     |
| CONTRALORÍA DISTRITAL   | 12.496              | 0          | 12.496                 | 249                | 8.610                       | 68,9%         | 374                         | 6.560                          | 52,5%           | 28-jul                     |
| <b>TOTAL OTRAS</b>  | <b>49.533</b>       | <b>0</b>   | <b>49.533</b>          | <b>715</b>         | <b>11.490</b>               | <b>23,2%</b>  | <b>374</b>                  | <b>6.903</b>                   | <b>13,9%</b>    |                            |
| <b>TOTAL PRESUPUESTO ANUAL</b>                                  | <b>16.098.391</b>   | <b>0</b>   | <b>16.098.391</b>      | <b>205.108</b>     | <b>9.073.475</b>            | <b>56,4%</b>  | <b>325.079</b>              | <b>5.462.663</b>               | <b>33,9%</b>    |                            |
| LOTERÍA   | 600                 | 0          | 600                    | 575                | 575                         | 95,8%         |                             | 164                            | 27,4%           | 30-jun                     |
| CANAL CAPITAL   | 13.182              | 0          | 13.182                 |                    | 7.400                       | 56,1%         |                             | 3.515                          | 26,7%           | 30-jun                     |
| TRANSMILENIO  | 6.194.393           | 0          | 6.194.393              |                    | 4.169.400                   | 67,3%         |                             | 1.606.343                      | 25,9%           | 30-jun                     |
| EMPRESA DE RENOVACIÓN Y DESARROLLO URBANO                       | 75.139              | 0          | 75.139                 |                    | 29.722                      | 39,6%         |                             | 13.766                         | 18,3%           | 30-jun                     |
| EMPRESA DE ACUEDUCTO Y ALcantarillado de Bogotá                 | 2.366.948           | 0          | 2.366.948              |                    | 1.758.341                   | 74,3%         |                             | 321.979                        | 13,6%           | 30-jun                     |
| EMPRESA METRO DE BOGOTÁ S.A.                                    | 1.217.690           | 0          | 1.217.690              |                    | 1.041.151                   | 85,5%         |                             | 139.759                        | 11,5%           | 30-jun                     |
| <b>TOTAL EMPRESAS INDUSTRIALES Y COMERCIALES</b>                | <b>9.867.952</b>    | <b>0</b>   | <b>9.867.952</b>       | <b>0</b>           | <b>7.006.591</b>            | <b>71,0%</b>  | <b>0</b>                    | <b>2.085.528</b>               | <b>21,1%</b>    |                            |
| <b>TOTAL PRESUPUESTO GENERAL</b>                                | <b>25.966.343</b>   | <b>0</b>   | <b>25.966.343</b>      | <b>205.108</b>     | <b>16.080.066</b>           | <b>61,9%</b>  | <b>325.079</b>              | <b>7.548.191</b>               | <b>29,1%</b>    |                            |

Elaboró: SDH-DDP-SFD.

Nota: Se incluye la ejecución de las Empresas Industriales y Comerciales a junio 30 de 2022.



**EJECUCIÓN DE LA INVERSIÓN SECTORIAL**  
 INFORME SEMANAL EJECUCIÓN PRESUPUESTAL DE LA INVERSIÓN DIRECTA  
 A 28 DE JULIO DE 2022  
 EN MILLONES DE PESOS

| SECTOR                                    | Apropiación Disponible | Compromisos Semana | Total Compromisos | % Ejec.      | Saldo Por Ejec.  | Giros Semana   | Total Giros      | % Giros      |
|---|------------------------|--------------------|-------------------|--------------|------------------|----------------|------------------|--------------|
| Gestión Jurídica                          | 9.871                  | 0                  | 8.624             | 87,4%        | 1.247            | 296            | 4.190            | 42,4%        |
| Gestión Pública                           | 101.725                | 2.753              | 82.778            | 81,4%        | 18.946           | 2.125          | 38.469           | 37,8%        |
| Mujer                                     | 101.548                | 155                | 78.739            | 77,5%        | 22.809           | 1.341          | 34.472           | 33,9%        |
| Gobierno                                  | 142.149                | 1.942              | 102.321           | 72,0%        | 39.827           | 612            | 58.703           | 41,3%        |
| Planeación                                | 59.186                 | -306               | 42.412            | 71,7%        | 16.774           | 698            | 20.568           | 34,8%        |
| Entes de Control                          | 22.496                 | 977                | 15.606            | 69,4%        | 6.891            | 402            | 9.817            | 43,6%        |
| Hábitat                                   | 2.896.642              | 1.731              | 2.008.776         | 69,3%        | 887.866          | 2.258          | 468.102          | 16,2%        |
| Integración Social                        | 1.266.769              | 11.295             | 871.167           | 68,8%        | 395.602          | 28.174         | 454.407          | 35,9%        |
| Salud                                     | 3.101.519              | 3.789              | 1.908.454         | 61,5%        | 1.193.066        | 192.947        | 1.582.612        | 51,0%        |
| Movilidad                                 | 10.763.943             | 15.760             | 6.577.942         | 61,1%        | 4.186.001        | 23.765         | 2.164.193        | 20,1%        |
| Hacienda                                  | 126.558                | 2.192              | 76.986            | 60,8%        | 49.571           | 1.139          | 26.048           | 20,6%        |
| Educación                                 | 5.388.369              | 147.990            | 3.226.777         | 59,9%        | 2.161.593        | 44.355         | 2.226.067        | 41,3%        |
| Ambiente                                  | 267.389                | 2.465              | 157.809           | 59,0%        | 109.580          | 1.715          | 75.502           | 28,2%        |
| Seguridad, Convivencia y Justicia         | 590.628                | 2.980              | 338.558           | 57,3%        | 252.070          | 6.134          | 108.155          | 18,3%        |
| Cultura, Recreación y Deporte             | 799.404                | 9.568              | 451.208           | 56,4%        | 348.196          | 9.457          | 230.812          | 28,9%        |
| Desarrollo Económico, Industria y Turismo | 328.150                | 1.817              | 131.911           | 40,2%        | 196.239          | 9.661          | 46.073           | 14,0%        |
| <b>Total general</b>                      | <b>25.966.343</b>      | <b>205.108</b>     | <b>16.080.066</b> | <b>61,9%</b> | <b>9.886.277</b> | <b>325.079</b> | <b>7.548.191</b> | <b>29,1%</b> |

Elaboró: SDH-DDP-SFD.

Nota: Se incluye la ejecución de las Empresas Industriales y Comerciales a junio 30 de 2022.

Para julio 28 (semana 30) todos los que tienen Ejecución Presupuestal igual o superior a 57,69% se verán en verde, entre 46,15 y 57,68% en amarillo y menores o iguales a 46,14% en rojo.

**CONSOLIDADO GENERAL POR PROPÓSITO PLAN DE DESARROLLO**  
INFORME SEMANAL EJECUCIÓN PRESUPUESTAL DE LA INVERSIÓN DIRECTA  
A 28 DE JULIO DE 2022

EN MILLONES DE PESOS

| PROPÓSITO  | APROPIACIÓN VIGENTE | SUSPENSIONES | APROPIACIÓN DISPONIBLE | COMPROMISOS SEMANA | TOTAL COMPROMISOS SEMANA | % EJEC. PRESUP | AUTORIZACIÓN DE GIRO SEMANA | AUTORIZACIÓN DE GIRO ACUMULADO | % AUTORIZ. GIRO |
|--|---------------------|--------------|------------------------|--------------------|--------------------------|----------------|-----------------------------|--------------------------------|-----------------|
| Hacer un nuevo contrato social con igualdad de oportunidades para la inclusión social, productiva y política     | 10.495.054          | 0            | 10.495.054             | 169.620            | 6.326.811                | 60,3%          | 271.033                     | 4.403.424                      | 42,0%           |
| Cambiar nuestros hábitos de vida para reverdecer a Bogotá y adaptarnos y mitigar la crisis climática.            | 3.364.579           | 0            | 3.364.579              | 3.098              | 2.093.903                | 62,2%          | 11.524                      | 450.717                        | 13,4%           |
| Inspirar confianza y legitimidad para vivir sin miedo y ser epicentro de cultura ciudadana, paz y reconciliación | 764.905             | 0            | 764.905                | 5.818              | 470.316                  | 61,5%          | 8.092                       | 181.451                        | 23,7%           |
| Hacer de Bogotá - Región un modelo de movilidad multimodal, incluyente y sostenible                              | 9.823.684           | 0            | 9.823.684              | 11.590             | 6.206.146                | 63,2%          | 13.807                      | 2.007.713                      | 20,4%           |
| Construir Bogotá - Región con gobierno abierto, transparente y ciudadanía consciente.                            | 1.518.121           | 0            | 1.518.121              | 14.982             | 982.891                  | 64,7%          | 20.622                      | 504.887                        | 33,3%           |
| <b>TOTAL PRESUPUESTO GENERAL</b>   | <b>25.966.343</b>   | <b>0</b>     | <b>25.966.343</b>      | <b>205.108</b>     | <b>16.080.066</b>        | <b>61,9%</b>   | <b>325.079</b>              | <b>7.548.191</b>               | <b>29,1%</b>    |

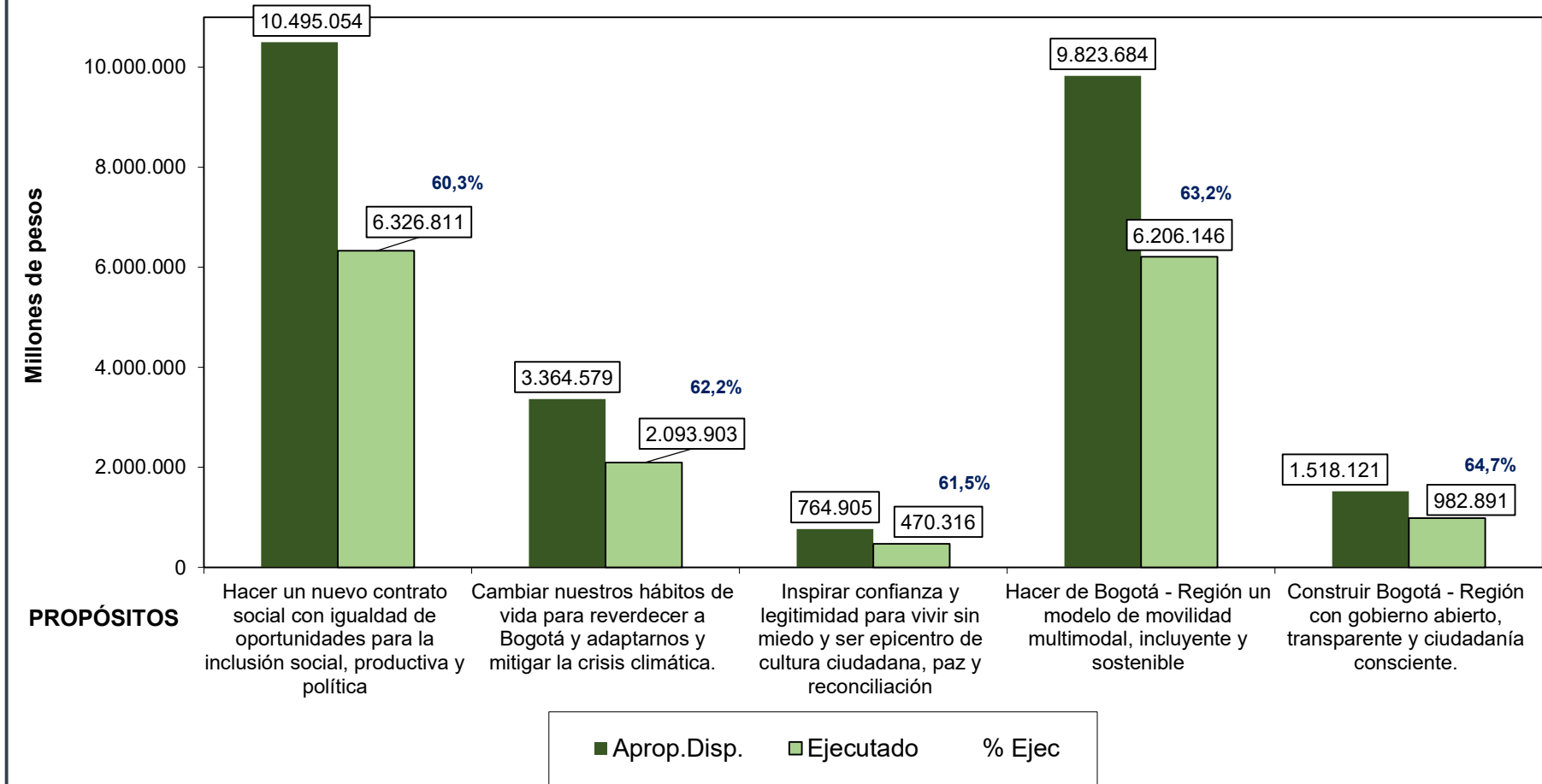
Elaboró: SDH-DDP-SFD.

Nota: Se incluye la ejecución de las Empresas Industriales y Comerciales a junio 30 de 2022.

Para julio 28 (semana 30) todos los que tienen Ejecución Presupuestal igual o superior a 57,69% se verán en verde, entre 46,15 y 57,68% en amarillo y menores o iguales a 46,14% en rojo.

## UN NUEVO CONTRATO SOCIAL Y AMBIENTAL PARA LA BOGOTÁ DEL SIGLO XXI INVERSIÓN DIRECTA POR PROPÓSITO

A 28 DE JULIO DE 2022



Elaboró: SDH-DDP-SFD.

Nota: Se incluye la ejecución de las Empresas Industriales y Comerciales a junio 30 de 2022.

**CONSOLIDADO GENERAL POR TIPO DE ENTIDAD Y PROPÓSITO DEL PLAN DE DESARROLLO**

INFORME SEMANAL EJECUCIÓN PRESUPUESTAL DE LA INVERSIÓN DIRECTA

A 28 DE JULIO DE 2022

EN MILLONES DE PESOS

| PROPÓSITO  | APROPIACIÓN INICIAL | SUSPENSIONES | APROPIACIÓN DISPONIBLE | COMPROMISOS SEMANA | TOTAL COMPROMISOS SEMANA | % EJEC. PRESUP | AUTORIZACIÓN DE GIRO SEMANA | AUTORIZACIÓN DE GIRO ACUMULADO | % AUTORIZ. GIRO |
|--|---------------------|--------------|------------------------|--------------------|--------------------------|----------------|-----------------------------|--------------------------------|-----------------|
| <b>ADMINISTRACIÓN CENTRAL</b>  | <b>8.221.914</b>    | <b>0</b>     | <b>8.221.914</b>       | <b>174.113</b>     | <b>5.339.001</b>         | <b>64,9%</b>   | <b>99.649</b>               | <b>3.212.204</b>               | <b>39,1%</b>    |
| Hacer un nuevo contrato social con igualdad de oportunidades para la inclusión social, productiva y política     | 6.222.987           | 0            | 6.222.987              | 157.087            | 4.082.965                | 65,6%          | 72.743                      | 2.643.842                      | 42,5%           |
| Cambiar nuestros hábitos de vida para reverdecer a Bogotá y adaptarnos y mitigar la crisis climática.            | 201.558             | 0            | 201.558                | 662                | 97.471                   | 48,4%          | 1.218                       | 43.602                         | 21,6%           |
| Inspirar confianza y legitimidad para vivir sin miedo y ser epicentro de cultura ciudadana, paz y reconciliación | 679.278             | 0            | 679.278                | 5.323              | 413.412                  | 60,9%          | 7.360                       | 154.206                        | 22,7%           |
| Hacer de Bogotá - Región un modelo de movilidad multimodal, incluyente y sostenible                              | 288.688             | 0            | 288.688                | 4.194              | 172.761                  | 59,8%          | 5.148                       | 61.252                         | 21,2%           |
| Construir Bogotá - Región con gobierno abierto, transparente y ciudadanía consciente.                            | 829.403             | 0            | 829.403                | 6.846              | 572.392                  | 69,0%          | 13.180                      | 309.302                        | 37,3%           |
| <b>ESTABLECIMIENTOS PÚBLICOS Y UNIDADES ADMINISTRATIVAS ESPECIALES</b>   | <b>7.826.943</b>    | <b>0</b>     | <b>7.826.943</b>       | <b>30.280</b>      | <b>3.722.985</b>         | <b>47,6%</b>   | <b>225.056</b>              | <b>2.243.555</b>               | <b>28,7%</b>    |
| Hacer un nuevo contrato social con igualdad de oportunidades para la inclusión social, productiva y política     | 4.235.029           | 0            | 4.235.029              | 12.066             | 2.240.966                | 52,9%          | 198.290                     | 1.759.238                      | 41,5%           |
| Cambiar nuestros hábitos de vida para reverdecer a Bogotá y adaptarnos y mitigar la crisis climática.            | 891.663             | 0            | 891.663                | 2.435              | 255.998                  | 28,7%          | 10.307                      | 93.588                         | 10,5%           |
| Inspirar confianza y legitimidad para vivir sin miedo y ser epicentro de cultura ciudadana, paz y reconciliación | 35.993              | 0            | 35.993                 | 495                | 27.393                   | 76,1%          | 732                         | 11.644                         | 32,4%           |
| Hacer de Bogotá - Región un modelo de movilidad multimodal, incluyente y sostenible                              | 2.178.727           | 0            | 2.178.727              | 7.396              | 855.079                  | 39,2%          | 8.659                       | 216.550                        | 9,9%            |
| Construir Bogotá - Región con gobierno abierto, transparente y ciudadanía consciente.                            | 485.530             | 0            | 485.530                | 7.887              | 343.548                  | 70,8%          | 7.068                       | 162.535                        | 33,5%           |
| <b>CONTRALORÍA DE BOGOTÁ</b>   | <b>12.496</b>       | <b>0</b>     | <b>12.496</b>          | <b>249</b>         | <b>8.610</b>             | <b>68,9%</b>   | <b>374</b>                  | <b>6.560</b>                   | <b>52,5%</b>    |
| Construir Bogotá - Región con gobierno abierto, transparente y ciudadanía consciente.                            | 12.496              | 0            | 12.496                 | 249                | 8.610                    | 68,9%          | 374                         | 6.560                          | 52,5%           |
| <b>ENTE AUTONOMO UNIVERSITARIO</b>   | <b>37.037</b>       | <b>0</b>     | <b>37.037</b>          | <b>466</b>         | <b>2.880</b>             | <b>7,8%</b>    | <b>0</b>                    | <b>344</b>                     | <b>0,9%</b>     |
| Hacer un nuevo contrato social con igualdad de oportunidades para la inclusión social, productiva y política     | 37.037              | 0            | 37.037                 | 466                | 2.880                    | 7,8%           | 0                           | 344                            | 0,9%            |
| <b>EMPRESAS INDUSTRIALES Y COMERCIALES</b>   | <b>9.867.952</b>    | <b>0</b>     | <b>9.867.952</b>       | <b>0</b>           | <b>7.006.591</b>         | <b>71,0%</b>   | <b>0</b>                    | <b>2.085.528</b>               | <b>21,1%</b>    |
| Cambiar nuestros hábitos de vida para reverdecer a Bogotá y adaptarnos y mitigar la crisis climática.            | 2.271.358           | 0            | 2.271.358              |                    | 1.740.433                | 76,6%          |                             | 313.527                        | 13,8%           |
| Inspirar confianza y legitimidad para vivir sin miedo y ser epicentro de cultura ciudadana, paz y reconciliación | 49.633              | 0            | 49.633                 |                    | 29.511                   | 59,5%          |                             | 15.601                         | 31,4%           |
| Hacer de Bogotá - Región un modelo de movilidad multimodal, incluyente y sostenible                              | 7.356.269           | 0            | 7.356.269              |                    | 5.178.306                | 70,4%          |                             | 1.729.911                      | 23,5%           |
| Construir Bogotá - Región con gobierno abierto, transparente y ciudadanía consciente.                            | 190.692             | 0            | 190.692                |                    | 58.340                   | 30,6%          |                             | 26.489                         | 13,9%           |
| <b>TOTAL PRESUPUESTO GENERAL</b>   | <b>25.966.343</b>   | <b>0</b>     | <b>25.966.343</b>      | <b>205.108</b>     | <b>16.080.066</b>        | <b>61,9%</b>   | <b>325.079</b>              | <b>7.548.191</b>               | <b>29,1%</b>    |

Elaboró: SDH-DDP-SFD.

Nota: Se incluye la ejecución de las Empresas Industriales y Comerciales a junio 30 de 2022.

Para julio 28 (semana 30) todos los que tienen Ejecución Presupuestal igual o superior a 57,69% se verán en verde, entre 46,15 y 57,68% en amarillo y menores o iguales a 46,14% en rojo.

| PROGRAMA DEL PLAN DE DESARROLLO  | APROPIACIÓN       | MONTO             | EJEC.        | AUTORIZ.     | PUESTO  |
|--|-------------------|-------------------|--------------|--------------|---------|
|  | DISPONIBLE        | EJECUTADO         | PRESUP       | GIRO         | % EJEC. |
| Cambio cultural para la gestión de la crisis climática   | 5.140             | 4.916             | 95,6%        | 43,9%        | 1       |
| Educación inicial: Bases sólidas para la vida  | 40.410            | 38.153            | 94,4%        | 46,5%        | 2       |
| Promoción de la igualdad, el desarrollo de capacidades y el reconocimiento de las mujeres                          | 7.897             | 7.372             | 93,4%        | 42,0%        | 3       |
| Plan Distrital de Lectura, Escritura y oralidad: Leer para la vida   | 42.328            | 39.007            | 92,2%        | 60,5%        | 4       |
| Transformación cultural para la conciencia ambiental y el cuidado de la fauna doméstica                            | 10.317            | 9.274             | 89,9%        | 50,0%        | 5       |
| Bogotá territorio de paz y atención integral a las víctimas del conflicto armado                                   | 47.102            | 40.411            | 85,8%        | 48,5%        | 6       |
| Espacio público más seguro y construido colectivamente   | 25.964            | 21.554            | 83,0%        | 31,5%        | 7       |
| Provisión y mejoramiento de servicios públicos   | 1.376.528         | 1.123.617         | 81,6%        | 15,6%        | 8       |
| Igualdad de oportunidades y desarrollo de capacidades para las mujeres   | 17.034            | 13.780            | 80,9%        | 39,2%        | 9       |
| Fortalecimiento de Cultura Ciudadana y su institucionalidad  | 10.867            | 8.787             | 80,9%        | 26,9%        | 10      |
| Cultura ciudadana para la confianza, la convivencia y la participación desde la vida cotidiana                     | 19.444            | 15.378            | 79,1%        | 43,6%        | 11      |
| Red de Metros  | 1.318.232         | 1.038.800         | 78,8%        | 10,6%        | 12      |
| Transformación digital y gestión de TIC para un territorio inteligente   | 49.716            | 39.138            | 78,7%        | 24,6%        | 13      |
| Formación integral: más y mejor tiempo en los colegios   | 99.241            | 78.061            | 78,7%        | 35,7%        | 14      |
| Transformación pedagógica y mejoramiento de la gestión educativa. Es con los maestros y maestras                   | 83.801            | 65.411            | 78,1%        | 25,2%        | 15      |
| Autoconciencia, respeto y cuidado en el espacio público  | 12.027            | 9.311             | 77,4%        | 39,3%        | 16      |
| Más mujeres viven una vida libre de violencias, se sienten seguras y acceden con confianza al sistema de justicia  | 43.371            | 33.553            | 77,4%        | 31,1%        | 17      |
| Gobierno Abierto   | 96.876            | 74.727            | 77,1%        | 40,4%        | 18      |
| Manejo y saneamiento de los cuerpos de agua  | 514.697           | 388.960           | 75,6%        | 13,7%        | 19      |
| Salud y bienestar para niñas y niños   | 15.782            | 11.478            | 72,7%        | 28,6%        | 20      |
| Bogotá protectora de los animales  | 27.050            | 18.950            | 70,1%        | 28,9%        | 21      |
| Sistema Distrital del Cuidado  | 788.409           | 544.174           | 69,0%        | 30,6%        | 22      |
| Gestión Pública Efectiva   | 1.064.010         | 722.157           | 67,9%        | 36,6%        | 23      |
| Atención a jóvenes y adultos infractores con impacto en su proyecto de vida  | 9.709             | 6.585             | 67,8%        | 25,8%        | 24      |
| Gestión Pública Local  | 13.979            | 9.279             | 66,4%        | 34,8%        | 25      |
| Prevención de la exclusión por razones étnicas, religiosas, sociales, políticas y de orientación sexual            | 22.041            | 14.601            | 66,2%        | 37,1%        | 26      |
| Educación para todos y todas: acceso y permanencia con equidad y énfasis en educación rural                        | 4.587.510         | 3.029.131         | 66,0%        | 46,6%        | 27      |
| Subsidios y transferencias para la equidad   | 65.069            | 42.688            | 65,6%        | 59,1%        | 28      |
| Movilidad social integral  | 118.461           | 77.478            | 65,4%        | 36,0%        | 29      |
| Información para la toma de decisiones   | 56.493            | 36.793            | 65,1%        | 27,3%        | 30      |
| Prevención y atención de maternidad temprana   | 2.026             | 1.290             | 63,7%        | 30,3%        | 31      |
| Calidad de Vida y Derechos de la Población privada de la libertad  | 34.057            | 21.559            | 63,3%        | 17,0%        | 32      |
| Mejora de la gestión de instituciones de salud   | 2.785.359         | 1.733.477         | 62,2%        | 54,3%        | 33      |
| Manejo y prevención de contaminación   | 52.941            | 32.937            | 62,2%        | 27,1%        | 34      |
| Movilidad segura, sostenible y accesible   | 8.505.452         | 5.167.346         | 60,8%        | 22,0%        | 35      |
| Creación y vida cotidiana: Apropiación ciudadana del arte, la cultura y el patrimonio, para la democracia cultural | 220.658           | 131.485           | 59,6%        | 30,1%        | 36      |
| Bogotá protectora de sus recursos naturales  | 410.810           | 237.346           | 57,8%        | 7,8%         | 37      |
| Plataforma institucional para la seguridad y justicia  | 510.796           | 290.072           | 56,8%        | 18,7%        | 38      |
| Conciencia y cultura ciudadana para la seguridad, la convivencia y la construcción de confianza                    | 59.031            | 31.198            | 52,8%        | 33,0%        | 39      |
| Salud para la vida y el bienestar  | 11.543            | 6.085             | 52,7%        | 21,2%        | 40      |
| Asentamientos y entornos protectores   | 47.148            | 24.517            | 52,0%        | 36,7%        | 41      |
| Bogotá, referente en cultura, deporte, recreación y actividad física, con parques para el desarrollo y la salud    | 294.083           | 145.429           | 49,5%        | 24,4%        | 42      |
| Eficiencia en la atención de emergencias   | 41.282            | 18.714            | 45,3%        | 18,0%        | 43      |
| Prevención y cambios para mejorar la salud de la población   | 168.374           | 76.105            | 45,2%        | 19,8%        | 44      |
| Vivienda y entornos dignos en el territorio urbano y rural   | 138.064           | 57.900            | 41,9%        | 32,6%        | 45      |
| Bogotá región productiva y competitiva   | 67.182            | 27.974            | 41,6%        | 18,6%        | 46      |
| Integración regional, distrital y local  | 226.180           | 92.010            | 40,7%        | 18,1%        | 47      |
| Bogotá rural   | 8.021             | 3.222             | 40,2%        | 17,8%        | 48      |
| Bogotá región emprendedora e innovadora  | 41.157            | 15.949            | 38,8%        | 15,3%        | 49      |
| Cierre de brechas para la inclusión productiva urbano rural  | 183.789           | 67.452            | 36,7%        | 7,7%         | 50      |
| Bogotá y región, el mejor destino para visitar   | 15.733            | 5.300             | 33,7%        | 16,3%        | 51      |
| Ecoeficiencia, reciclaje, manejo de residuos e inclusión de la población recicladora                               | 130.969           | 44.039            | 33,6%        | 9,9%         | 52      |
| Protección y valoración del patrimonio tangible e intangible en Bogotá y la región                                 | 15.985            | 5.362             | 33,5%        | 15,1%        | 53      |
| Más árboles y más y mejor espacio público  | 588.984           | 162.405           | 27,6%        | 9,2%         | 54      |
| Revitalización urbana para la competitividad   | 153.046           | 32.141            | 21,0%        | 9,9%         | 55      |
| Sin machismo ni violencia contra las mujeres, las niñas y los niños  | 3.405             | 695               | 20,4%        | 8,7%         | 56      |
| Jóvenes con capacidades: Proyecto de vida para la ciudadanía, la innovación y el trabajo del siglo XXI             | 660.767           | 84.537            | 12,8%        | 6,7%         | 57      |
| <b>Total general</b>   | <b>25.966.343</b> | <b>16.080.066</b> | <b>61,9%</b> | <b>29,1%</b> |         |

Elaboró: SDH-DDP-SFD.

Nota: Se incluye la ejecución de las Empresas Industriales y Comerciales a junio 30 de 2022.

Para julio 28 (semana 30) todos los que tienen Ejecución Presupuestal igual o superior a 57,69% se verán en verde, entre 46,15 y 57,68% en amarillo y menores o iguales a 46,14% en rojo.

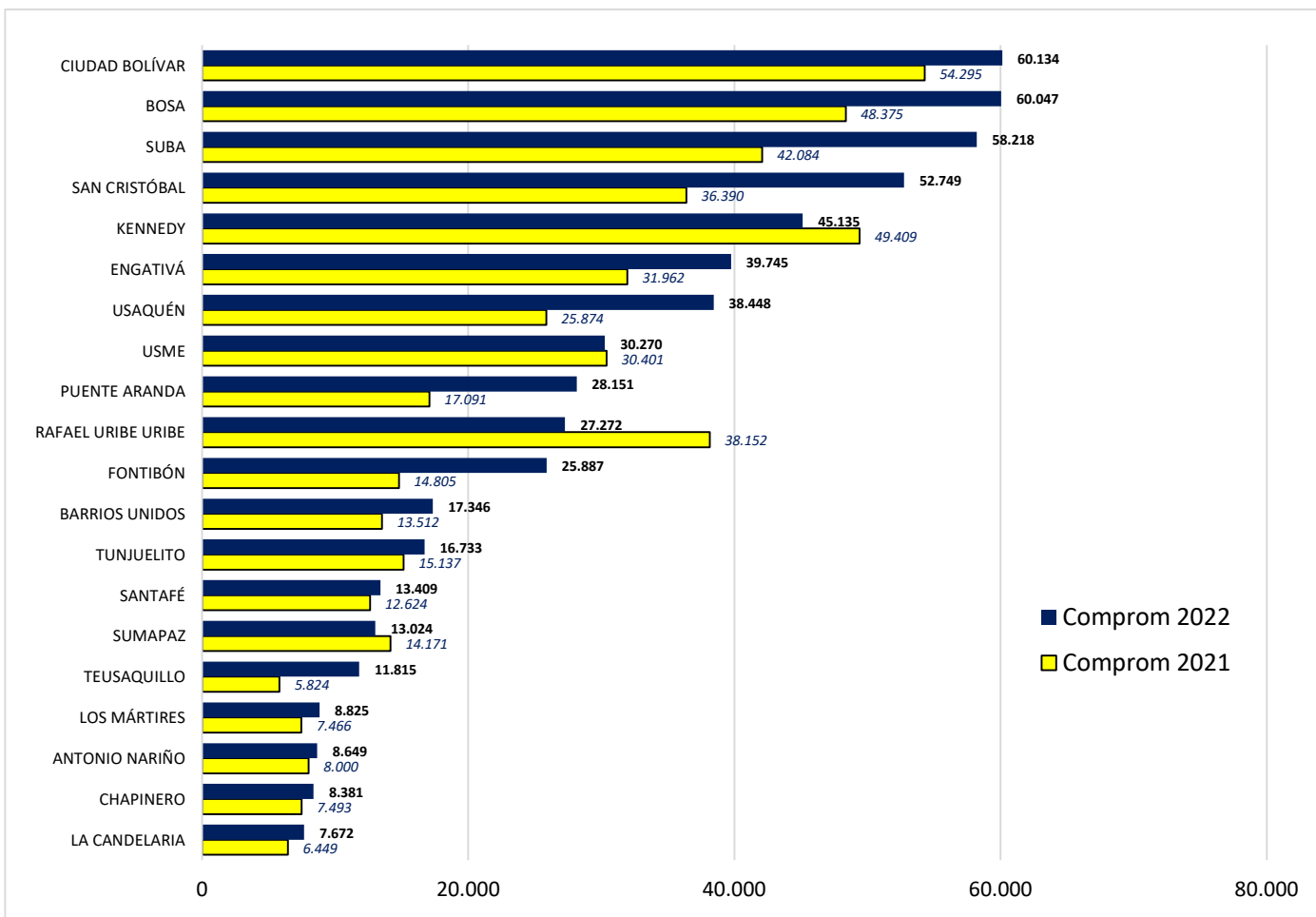
**COMPARATIVO EJECUCIÓN  
FONDOS DE DESARROLLO LOCAL  
INFORME SEMANAL EJECUCIÓN PRESUPUESTAL DE LA INVERSIÓN DIRECTA**

Millones de pesos

| FDL                | 2021                   |                      |              |                |              | 2022                   |                      |              |                    |                | Variación<br>compromisos<br>2022/2021 |              |
|--------------------|------------------------|----------------------|--------------|----------------|--------------|------------------------|----------------------|--------------|--------------------|----------------|---------------------------------------|--------------|
|                    | Aprop. Disp.<br>29-jul | Total<br>Compromisos | %<br>Ejec.   | Total<br>Giros | %<br>Giros   | Aprop. Disp.<br>28-jul | Total<br>Compromisos | %<br>Ejec.   | Saldo<br>Por Ejec. | Total<br>Giros |                                       | %<br>Giros   |
| USAQUÉN            | 41.029                 | 25.874               | 63,1%        | 10.075         | 24,6%        | 53.446                 | 38.448               | 71,9%        | 14.999             | 16.322         | 30,5%                                 | 48,6%        |
| CHAPINERO          | 16.812                 | 7.493                | 44,6%        | 4.059          | 24,1%        | 24.422                 | 8.381                | 34,3%        | 16.041             | 5.154          | 21,1%                                 | 11,8%        |
| SANTAFÉ            | 25.119                 | 12.624               | 50,3%        | 5.682          | 22,6%        | 36.168                 | 13.409               | 37,1%        | 22.759             | 7.393          | 20,4%                                 | 6,2%         |
| SAN CRISTÓBAL      | 67.394                 | 36.390               | 54,0%        | 15.635         | 23,2%        | 90.606                 | 52.749               | 58,2%        | 37.857             | 24.717         | 27,3%                                 | 45,0%        |
| USME               | 62.900                 | 30.401               | 48,3%        | 14.444         | 23,0%        | 87.471                 | 30.270               | 34,6%        | 57.201             | 18.659         | 21,3%                                 | -0,4%        |
| TUNJUELITO         | 25.716                 | 15.137               | 58,9%        | 6.101          | 23,7%        | 38.059                 | 16.733               | 44,0%        | 21.327             | 9.186          | 24,1%                                 | 10,5%        |
| BOSA               | 84.267                 | 48.375               | 57,4%        | 16.703         | 19,8%        | 107.282                | 60.047               | 56,0%        | 47.234             | 23.854         | 22,2%                                 | 24,1%        |
| KENNEDY            | 104.311                | 49.409               | 47,4%        | 18.957         | 18,2%        | 125.502                | 45.135               | 36,0%        | 80.368             | 25.053         | 20,0%                                 |              |
| FONTIBÓN           | 27.387                 | 14.805               | 54,1%        | 6.801          | 24,8%        | 40.272                 | 25.887               | 64,3%        | 14.385             | 10.722         | 26,6%                                 | 74,9%        |
| ENGATIVÁ           | 54.443                 | 31.962               | 58,7%        | 14.191         | 26,1%        | 77.437                 | 39.745               | 51,3%        | 37.692             | 19.278         | 24,9%                                 | 24,4%        |
| SUBA               | 80.331                 | 42.084               | 52,4%        | 16.358         | 20,4%        | 115.117                | 58.218               | 50,6%        | 56.899             | 21.979         | 19,1%                                 | 38,3%        |
| BARRIOS UNIDOS     | 22.394                 | 13.512               | 60,3%        | 5.666          | 25,3%        | 31.999                 | 17.346               | 54,2%        | 14.653             | 7.173          | 22,4%                                 | 28,4%        |
| TEUSAQUILLO        | 13.317                 | 5.824                | 43,7%        | 2.600          | 19,5%        | 20.507                 | 11.815               | 57,6%        | 8.692              | 3.660          | 17,8%                                 | 102,9%       |
| LOS MÁRTIRES       | 26.299                 | 7.466                | 28,4%        | 3.517          | 13,4%        | 23.799                 | 8.825                | 37,1%        | 14.974             | 5.019          | 21,1%                                 | 18,2%        |
| ANTONIO NARIÑO     | 14.703                 | 8.000                | 54,4%        | 3.616          | 24,6%        | 21.945                 | 8.649                | 39,4%        | 13.296             | 5.578          | 25,4%                                 | 8,1%         |
| PUENTE ARANDA      | 26.367                 | 17.091               | 64,8%        | 6.731          | 25,5%        | 52.328                 | 28.151               | 53,8%        | 24.178             | 10.449         | 20,0%                                 | 64,7%        |
| LA CANDELARIA      | 10.818                 | 6.449                | 59,6%        | 2.870          | 26,5%        | 15.127                 | 7.672                | 50,7%        | 7.455              | 4.577          | 30,3%                                 | 19,0%        |
| RAFAEL URIBE URIBE | 64.038                 | 38.152               | 59,6%        | 17.744         | 27,7%        | 76.728                 | 27.272               | 35,5%        | 49.457             | 13.888         | 18,1%                                 | -28,5%       |
| CIUDAD BOLÍVAR     | 110.748                | 54.295               | 49,0%        | 22.409         | 20,2%        | 158.669                | 60.134               | 37,9%        | 98.534             | 33.873         | 21,3%                                 | 10,8%        |
| SUMAPAZ            | 31.208                 | 14.171               | 45,4%        | 2.352          | 7,5%         | 45.291                 | 13.024               | 28,8%        | 32.267             | 5.179          | 11,4%                                 | -8,1%        |
| <b>TOTAL</b>       | <b>909.602</b>         | <b>479.512</b>       | <b>52,7%</b> | <b>196.513</b> | <b>21,6%</b> | <b>1.242.177</b>       | <b>571.909</b>       | <b>46,0%</b> | <b>670.269</b>     | <b>271.714</b> | <b>21,9%</b>                          | <b>19,3%</b> |



**CONSOLIDADO GENERAL POR FONDO DE DESARROLLO LOCAL**  
**RANKING POR MONTO EJECUTADO**  
 A 28 DE JULIO DE 2022  
 MILLONES DE PESOS



|                         |                   |                         |                   |
|-------------------------|-------------------|-------------------------|-------------------|
| <b>Compromisos 2021</b> | <b>\$ 479.512</b> | <b>Compromisos 2022</b> | <b>\$ 571.909</b> |
|-------------------------|-------------------|-------------------------|-------------------|

Elaboró: SDH-DDP-SFD.



**FONDOS DE DESARROLLO LOCAL**  
**INFORME SEMANAL EJECUCIÓN PRESUPUESTAL DE LA INVERSIÓN DIRECTA**

Fecha inicial: 22-jul-2022

Fecha final: 28-jul-2022

EN MILLONES DE PESOS

| FDL                | Apropiación Disponible | Compromisos Semana | Total Compromisos | % Ejec.      | Saldo Por Ejec. | Giros Semana  | Total Giros    | % Giros      |
|--------------------|------------------------|--------------------|-------------------|--------------|-----------------|---------------|----------------|--------------|
| USAQUÉN            | 53.446                 | 1.428              | 38.448            | 71,9%        | 14.999          | 473           | 16.322         | 30,5%        |
| FONTIBÓN           | 40.272                 | 2.057              | 25.887            | 64,3%        | 14.385          | 358           | 10.722         | 26,6%        |
| SAN CRISTÓBAL      | 90.606                 | 969                | 52.749            | 58,2%        | 37.857          | 5.461         | 24.717         | 27,3%        |
| TEUSAQUILLO        | 20.507                 | 1.516              | 11.815            | 57,6%        | 8.692           | 57            | 3.660          | 17,8%        |
| BOSA               | 107.282                | 616                | 60.047            | 56,0%        | 47.234          | -19           | 23.854         | 22,2%        |
| BARRIOS UNIDOS     | 31.999                 | 2.915              | 17.346            | 54,2%        | 14.653          | 2.780         | 7.173          | 22,4%        |
| PUENTE ARANDA      | 52.328                 | 1.279              | 28.151            | 53,8%        | 24.178          | 81            | 10.449         | 20,0%        |
| ENGATIVÁ           | 77.437                 | 228                | 39.745            | 51,3%        | 37.692          | 16            | 19.278         | 24,9%        |
| LA CANDELARIA      | 15.127                 | 55                 | 7.672             | 50,7%        | 7.455           | 6             | 4.577          | 30,3%        |
| SUBA               | 115.117                | 392                | 58.218            | 50,6%        | 56.899          | 878           | 21.979         | 19,1%        |
| TUNJUELITO         | 38.059                 | 0                  | 16.733            | 44,0%        | 21.327          | 0             | 9.186          | 24,1%        |
| ANTONIO NARIÑO     | 21.945                 | 315                | 8.649             | 39,4%        | 13.296          | 28            | 5.578          | 25,4%        |
| CIUDAD BOLÍVAR     | 158.669                | 136                | 60.134            | 37,9%        | 98.534          | 1.039         | 33.873         | 21,3%        |
| LOS MÁRTIRES       | 23.799                 | 8                  | 8.825             | 37,1%        | 14.974          | 5             | 5.019          | 21,1%        |
| SANTAFÉ            | 36.168                 | 142                | 13.409            | 37,1%        | 22.759          | 0             | 7.393          | 20,4%        |
| KENNEDY            | 125.502                | 264                | 45.135            | 36,0%        | 80.368          | 414           | 25.053         | 20,0%        |
| RAFAEL URIBE URIBE | 76.728                 | 620                | 27.272            | 35,5%        | 49.457          | 58            | 13.888         | 18,1%        |
| USME               | 87.471                 | 172                | 30.270            | 34,6%        | 57.201          | 54            | 18.659         | 21,3%        |
| CHAPINERO          | 24.422                 | 335                | 8.381             | 34,3%        | 16.041          | 0             | 5.154          | 21,1%        |
| SUMAPAZ            | 45.291                 | 209                | 13.024            | 28,8%        | 32.267          | 120           | 5.179          | 11,4%        |
| <b>TOTAL</b>       | <b>1.242.177</b>       | <b>13.656</b>      | <b>571.909</b>    | <b>46,0%</b> | <b>670.269</b>  | <b>11.807</b> | <b>271.714</b> | <b>21,9%</b> |

Elaboró: SDH-DDP-SFD.

Para julio 28 (semana 30) todos los que tienen Ejecución Presupuestal igual o superior a 57,69% se verán en verde, entre 46,15 y 57,68% en amarillo y menores o iguales a 46,14% en rojo.