



# SECRETARÍA DISTRITAL DE HACIENDA

**EJECUCIÓN PRESUPUESTAL  
INVERSIÓN DIRECTA  
DISTRITO CAPITAL**

**INFORME SEMANAL  
A 17 DE MARZO DE 2022**

**DIRECCION DISTRITAL DE PRESUPUESTO  
SUBDIRECCION DE FINANZAS DISTRITALES**

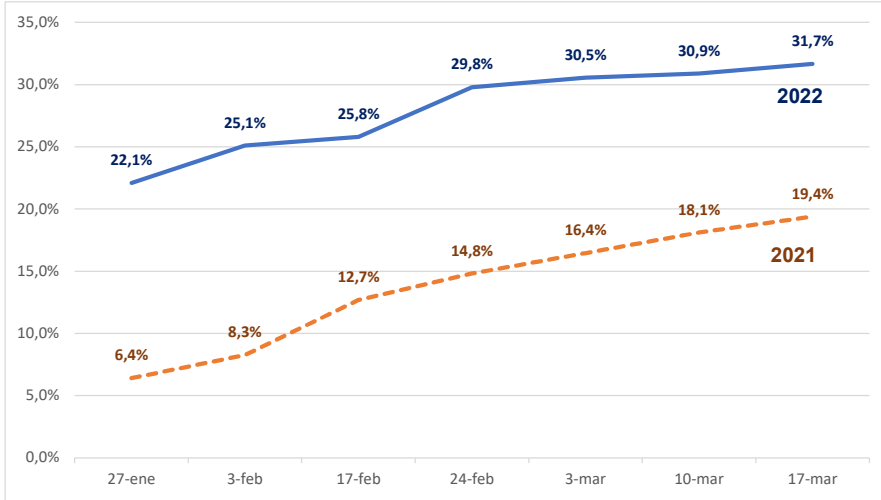
**Fuente: Sistema de Presupuesto Distrital "BogData".**

Carrera 30 No. 25-90  
Código Postal 111311  
PBX: (571) 338 5000  
Información: Línea 195  
[www.haciendabogota.gov.co](http://www.haciendabogota.gov.co)  
[contactenos@shd.gov.co](mailto:contactenos@shd.gov.co)  
Nit. 899.999.061-9  
Bogotá, Distrito Capital – Colombia

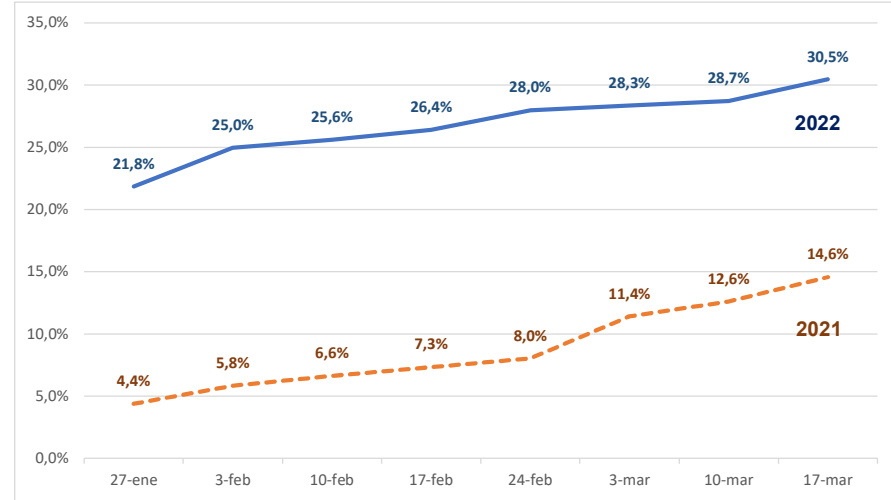


## DINAMICA DE LA EJECUCIÓN PRESUPUESTAL DE LA INVERSIÓN DIRECTA Presupuesto comprometido

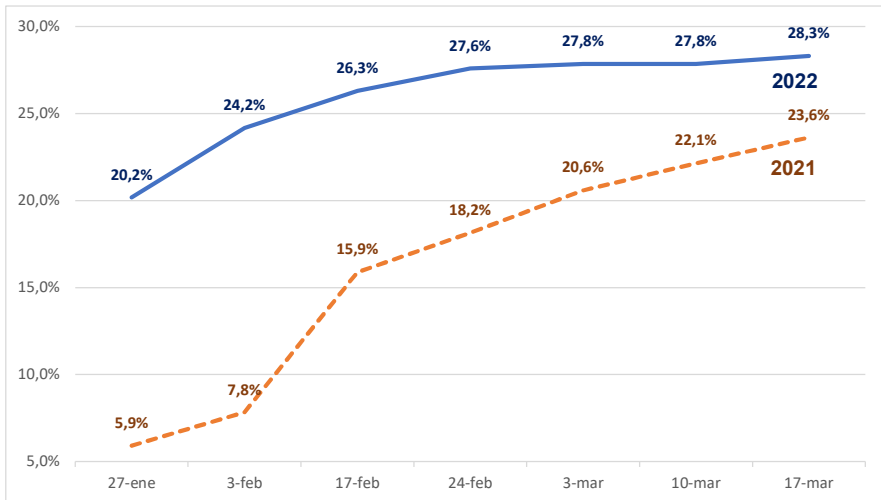
### ADMINISTRACIÓN CENTRAL



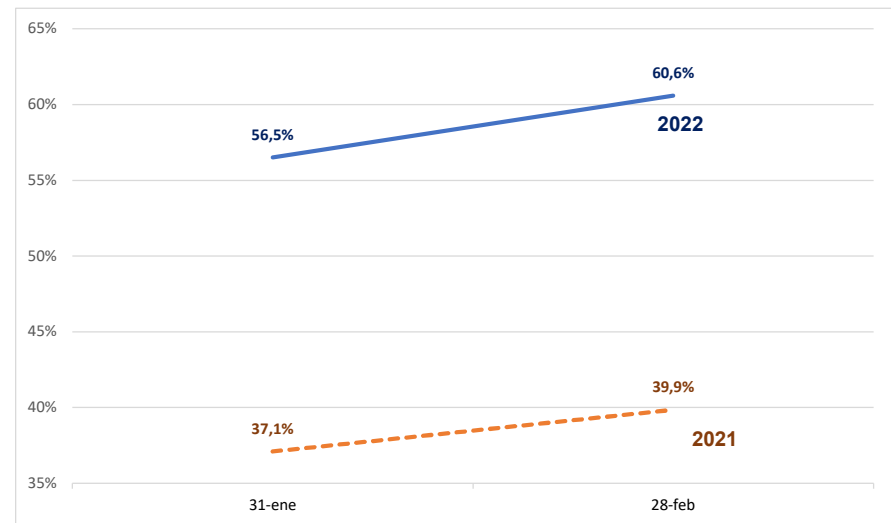
### ESTABLECIMIENTOS PÚBLICOS



### FONDOS DE DESARROLLO LOCAL



### EMPRESAS INDUSTRIALES Y COMERCIALES DEL DISTRITO

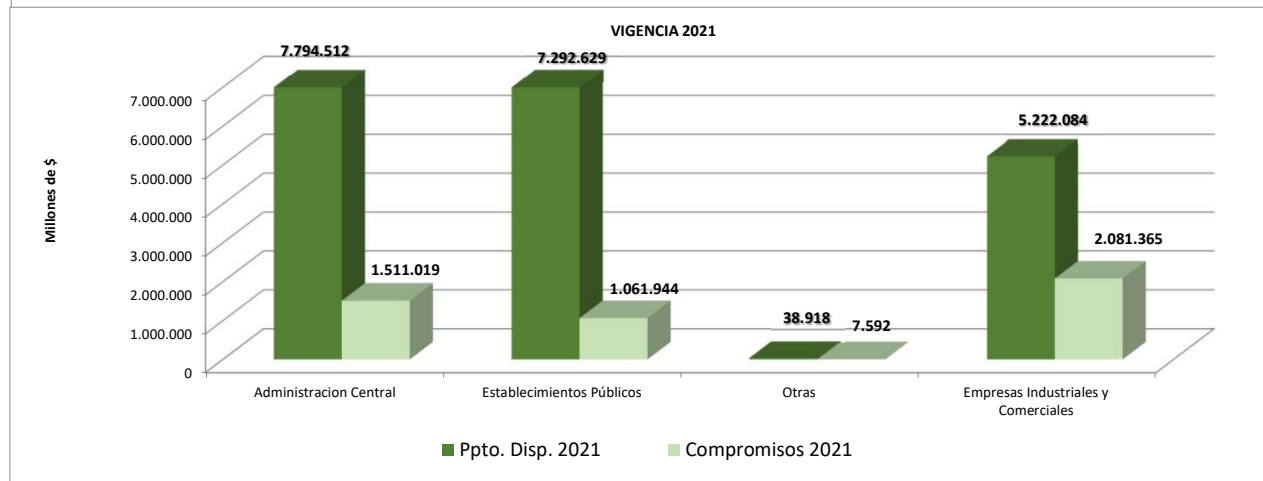
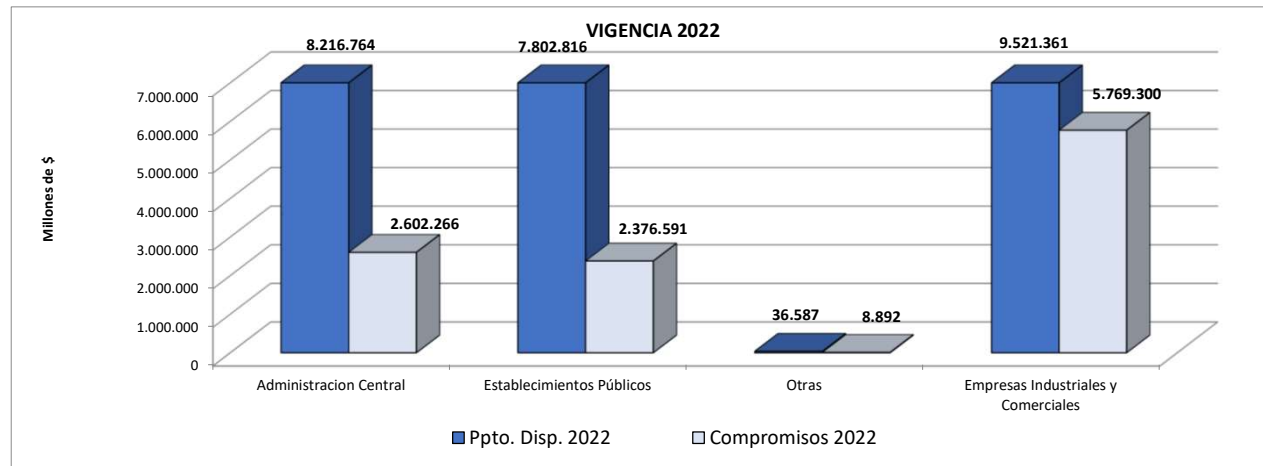


| EJECUCIÓN INVERSIÓN DIRECTA         |                   |                  |              |                   |                   |              |                    |                  |              |                  |               |
|-------------------------------------|-------------------|------------------|--------------|-------------------|-------------------|--------------|--------------------|------------------|--------------|------------------|---------------|
| GRUPO                               | 2021              |                  |              | 2022              |                   |              |                    | Variaciones      |              |                  |               |
|                                     | Aprop. Disp.      | Total            | %            | Aprop. Disp.      | Total             | %            | Saldo por Ejecutar | Presupuesto      |              | Compromisos      |               |
|                                     | 18-mar            | Compromisos      | Ejec.        | 17-mar            | Compromisos       | Ejec.        |                    | \$               | %            | \$               | %             |
| ADMINISTRACIÓN CENTRAL              | 7.794.512         | 1.511.019        | 19,4%        | 8.216.764         | 2.602.266         | 31,7%        | 5.614.499          | 422.252          | 5,4%         | 1.091.247        | 72,2%         |
| ESTABLECIMIENTOS PÚBLICOS           | 7.292.629         | 1.061.944        | 14,6%        | 7.802.816         | 2.376.591         | 30,5%        | 5.426.225          | 510.187          | 7,0%         | 1.314.647        | 123,8%        |
| OTRAS (1)                           | 38.918            | 7.592            | 19,5%        | 36.587            | 8.892             | 24,3%        | 27.694             | -2.332           | -6,0%        | 1.300            | 17,1%         |
| <b>TOTAL PRESUPUESTO ANUAL</b>      | <b>15.126.060</b> | <b>2.580.555</b> | <b>17,1%</b> | <b>16.056.167</b> | <b>4.987.749</b>  | <b>31,1%</b> | <b>11.068.418</b>  | <b>930.107</b>   | <b>6,1%</b>  | <b>2.407.194</b> | <b>93,3%</b>  |
| EMPRESAS INDUSTRIALES Y COMERCIALES | 5.222.084         | 2.081.365        | 39,9%        | 9.521.361         | 5.769.300         | 60,6%        | 3.752.061          | 4.299.277        | 82,3%        | 3.687.935        | 177,2%        |
| <b>TOTAL ENTIDADES DISTRITALES</b>  | <b>20.348.144</b> | <b>4.661.920</b> | <b>22,9%</b> | <b>25.577.528</b> | <b>10.757.049</b> | <b>42,1%</b> | <b>14.820.479</b>  | <b>5.229.384</b> | <b>25,7%</b> | <b>6.095.129</b> | <b>130,7%</b> |
| FONDOS DE DESARROLLO LOCAL          | 834.542           | 197.191          | 23,6%        | 1.172.509         | 331.877           | 28,3%        | 840.632            | 337.967          | 40,5%        | 134.686          | 68,3%         |
| ENTIDADES DISTRITALES CON FDL       | 21.182.686        | 4.859.110        | 22,9%        | 26.750.036        | 11.088.926        | 41,5%        | 15.661.111         | 5.567.351        | 26,3%        | 6.229.815        | 128,2%        |

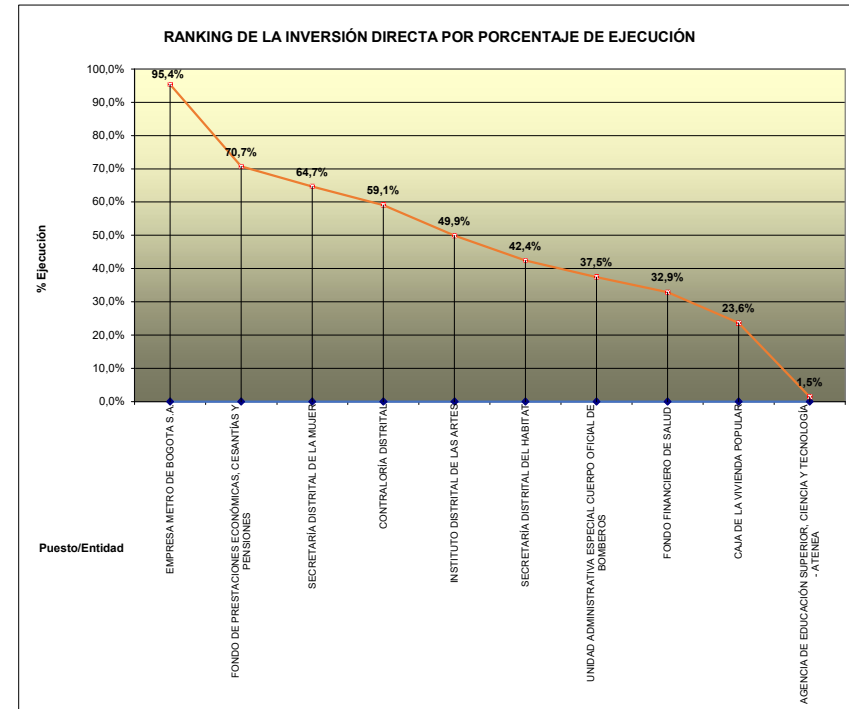
Elaboró: SDH-DDP-SFD.

(1) Otras: Comprende la Contraloría y Universidad.

Nota: Se incluye la ejecución de las Empresas Industriales y Comerciales a febrero 28 de 2022.

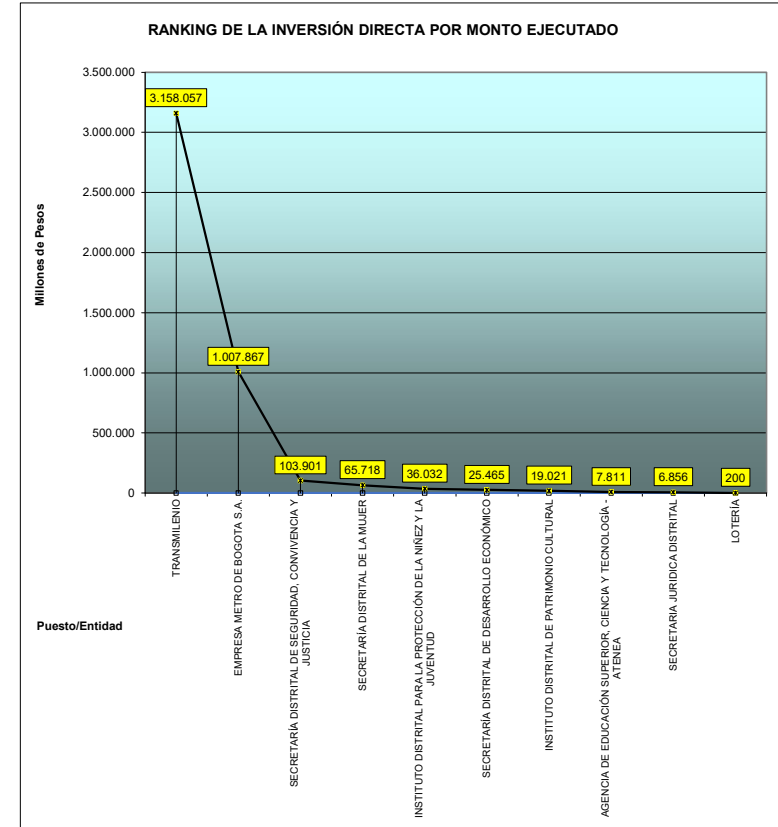


| ENTIDAD  | APROPIACIÓN DISPONIBLE | EJEC. PRESUP | AUTORIZ. GIRO | PUESTO % EJEC. |
|--|------------------------|--------------|---------------|----------------|
| EMPRESA METRO DE BOGOTÁ S.A.                                     | 1.056.819              | 95,4%        | 1,4%          | 1              |
| DEPARTAMENTO ADTIVO DE LA DEFENSORÍA ESPACIO PÚBLICO             | 26.549                 | 77,4%        | 8,3%          | 2              |
| EMPRESA DE ACUEDUCTO Y ALcantarillado de Bogotá                  | 2.041.470              | 77,2%        | 2,1%          | 3              |
| DEPARTAMENTO ADMINISTRATIVO DEL SERVICIO CIVIL                   | 5.000                  | 75,3%        | 7,5%          | 4              |
| FONDO DE PRESTACIONES ECONÓMICAS, CESANTÍAS Y PENSIONES          | 5.243                  | 70,7%        | 7,4%          | 5              |
| INSTITUTO DISTRITAL DE PATRIMONIO CULTURAL                       | 27.345                 | 69,6%        | 7,8%          | 6              |
| SECRETARÍA JURÍDICA DISTRITAL                                    | 9.871                  | 69,5%        | 13,2%         | 7              |
| VEEDURÍA DISTRITAL   | 2.500                  | 68,7%        | 7,2%          | 8              |
| SECRETARÍA GENERAL   | 96.725                 | 64,9%        | 7,2%          | 9              |
| SECRETARÍA DISTRITAL DE LA MUJER                                 | 101.548                | 64,7%        | 6,4%          | 10             |
| SECRETARÍA DISTRITAL DE PLANEACIÓN                               | 59.186                 | 62,6%        | 4,3%          | 11             |
| INSTITUTO DISTRITAL DE PARTICIPACIÓN Y ACCIÓN COMUNAL            | 23.531                 | 61,6%        | 7,8%          | 12             |
| PERSONERÍA DE BOGOTÁ   | 7.500                  | 60,3%        | 6,3%          | 13             |
| UNIDAD ADTIVA ESPECIAL DE REHABILITACIÓN Y MANTO. VIAL           | 168.176                | 59,9%        | 3,4%          | 14             |
| CONTRALORÍA DISTRITAL  | 12.496                 | 59,1%        | 5,9%          | 15             |
| INSTITUTO PARA LA INVESTIGACION EDUCATIVA Y EL DESARROLLO PEDAG  | 5.875                  | 57,4%        | 4,6%          | 16             |
| JARDÍN BOTÁNICO  | 50.325                 | 56,7%        | 6,8%          | 17             |
| INSTITUTO DISTRITAL DE PROTECCIÓN Y BIENESTAR ANIMAL             | 27.837                 | 51,8%        | 6,4%          | 18             |
| SECRETARÍA DISTRITAL DE GOBIERNO                                 | 91.994                 | 50,4%        | 10,3%         | 19             |
| INSTITUTO DISTRITAL DE LAS ARTES                                 | 159.092                | 49,9%        | 7,2%          | 20             |
| TRANSMILENIO   | 6.334.563              | 49,9%        | 5,6%          | 20             |
| FUNDACIÓN GILBERTO ALZATE AVENDAÑO                               | 15.563                 | 49,2%        | 9,5%          | 21             |
| SECRETARÍA DISTRITAL DE AMBIENTE                                 | 161.885                | 48,8%        | 3,2%          | 22             |
| UNIDAD ADMINISTRATIVA ESPECIAL DE CATASTRO                       | 59.554                 | 47,8%        | 2,7%          | 23             |
| SECRETARÍA DISTRITAL DE MOVILIDAD                                | 420.492                | 44,5%        | 3,8%          | 24             |
| SECRETARÍA DISTRITAL DEL HABITAT                                 | 207.809                | 42,4%        | 16,1%         | 25             |
| INSTITUTO PARA LA ECONOMÍA SOCIAL                                | 67.876                 | 41,1%        | 5,4%          | 26             |
| SECRETARÍA DISTRITAL DE INTEGRACIÓN SOCIAL                       | 1.165.673              | 40,3%        | 6,2%          | 27             |
| INSTITUTO DISTRITAL DE GESTIÓN DE RIESGOS Y CAMBIO CLIMÁTICO     | 27.342                 | 38,3%        | 5,4%          | 28             |
| INSTITUTO DISTRITAL DE TURISMO                                   | 20.000                 | 37,6%        | 3,0%          | 29             |
| UNIDAD ADMINISTRATIVA ESPECIAL CUERPO OFICIAL DE BOMBEROS        | 56.000                 | 37,5%        | 3,6%          | 30             |
| CANAL CAPITAL  | 13.182                 | 37,4%        | 10,4%         | 31             |
| INSTITUTO DISTRITAL PARA LA PROTECCIÓN DE LA NIÑEZ Y LA JUVENTUD | 98.966                 | 36,4%        | 6,2%          | 32             |
| SECRETARÍA DISTRITAL DE CULTURA, RECREACIÓN Y DEPORTE            | 156.464                | 33,5%        | 12,7%         | 33             |
| LOTERÍA  | 600                    | 33,4%        | 6,1%          | 34             |
| FONDO FINANCIERO DE SALUD  | 3.101.519              | 32,9%        | 10,5%         | 35             |
| EMPRESA DE RENOVACIÓN Y DESARROLLO URBANO                        | 74.726                 | 31,1%        | 2,7%          | 36             |
| SECRETARÍA DISTRITAL DE HACIENDA                                 | 61.161                 | 29,7%        | 0,7%          | 37             |
| INSTITUTO DISTRITAL DE RECREACIÓN Y DEPORTE                      | 387.082                | 29,1%        | 2,1%          | 38             |
| INSTITUTO DE DESARROLLO URBANO                                   | 2.743.837              | 29,0%        | 2,8%          | 38             |
| SECRETARÍA DE EDUCACIÓN DEL DISTRITO                             | 4.812.128              | 27,2%        | 9,9%          | 39             |
| CAJA DE LA VIVIENDA POPULAR                                      | 93.564                 | 23,6%        | 8,6%          | 40             |
| ORQUESTA FILARMÓNICA DE BOGOTÁ                                   | 33.580                 | 21,1%        | 2,6%          | 41             |
| UNIDAD ADMINISTRATIVA ESPECIAL DE SERVICIOS PÚBLICOS             | 153.183                | 20,0%        | 2,4%          | 42             |
| SECRETARÍA DISTRITAL DE SEGURIDAD, CONVIVENCIA Y JUSTICIA        | 534.628                | 19,4%        | 2,1%          | 43             |
| SECRETARÍA DISTRITAL DE DESARROLLO ECONÓMICO                     | 239.653                | 10,6%        | 0,5%          | 44             |
| UNIVERSIDAD DISTRITAL  | 24.091                 | 6,3%         | 0,0%          | 45             |
| AGENCIA DE EDUCACIÓN SUPERIOR, CIENCIA Y TECNOLOGÍA - ATENEA     | 533.329                | 1,5%         | 0,1%          | 46             |
| <b>TOTALES</b>   | <b>25.577.528</b>      | <b>42,1%</b> | <b>6,1%</b>   |                |



**42,1%** Para marzo 17 (semana 11) todos los que tienen Ejecución Presupuestal igual o superior a 21,15% se verán en verde, entre 16,92% y 21,14% en amarillo y menores o iguales a 16,91% en rojo.

| ENTIDAD  | APROPIACION       |                    | EJEC.<br>PRESUP | AUTORIZ.<br>GIRO | MONTO<br>EJEC. |
|--|-------------------|--------------------|-----------------|------------------|----------------|
|  | DISPONIBLE        | MONTO<br>EJECUTADO |                 |                  |                |
| TRANSMILENIO   | 6.334.563         | 3.158.057          | 49,9%           | 5,6%             | 1              |
| EMPRESA DE ACUEDUCTO Y ALCANTARILLADO DE BOGOTÁ                      | 2.041.470         | 1.574.998          | 77,2%           | 2,1%             | 2              |
| SECRETARÍA DE EDUCACIÓN DEL DISTRITO                                 | 4.812.128         | 1.308.424          | 27,2%           | 9,9%             | 3              |
| FONDO FINANCIERO DE SALUD  | 3.101.519         | 1.019.223          | 32,9%           | 10,5%            | 4              |
| EMPRESA METRO DE BOGOTÁ S.A.   | 1.056.819         | 1.007.867          | 95,4%           | 1,4%             | 5              |
| INSTITUTO DE DESARROLLO URBANO                                       | 2.743.837         | 795.442            | 29,0%           | 2,8%             | 6              |
| SECRETARÍA DISTRITAL DE INTEGRACIÓN SOCIAL                           | 1.165.673         | 469.526            | 40,3%           | 6,2%             | 7              |
| SECRETARÍA DISTRITAL DE MOVILIDAD                                    | 420.492           | 186.935            | 44,5%           | 3,8%             | 8              |
| INSTITUTO DISTRITAL DE RECREACIÓN Y DEPORTE                          | 387.082           | 112.523            | 29,1%           | 2,1%             | 9              |
| SECRETARÍA DISTRITAL DE SEGURIDAD, CONVIVENCIA Y JUSTICIA            | 534.628           | 103.901            | 19,4%           | 2,1%             | 10             |
| UNIDAD ADTIVA ESPECIAL DE REHABILITACIÓN Y MANTO. VIAL               | 168.176           | 100.730            | 59,9%           | 3,4%             | 11             |
| SECRETARÍA DISTRITAL DEL HABITAT                                     | 207.809           | 88.145             | 42,4%           | 16,1%            | 12             |
| INSTITUTO DISTRITAL DE LAS ARTES                                     | 159.092           | 79.429             | 49,9%           | 7,2%             | 13             |
| SECRETARÍA DISTRITAL DE AMBIENTE                                     | 161.885           | 78.984             | 48,8%           | 3,2%             | 14             |
| SECRETARÍA DISTRITAL DE LA MUJER                                     | 101.548           | 65.718             | 64,7%           | 6,4%             | 15             |
| SECRETARÍA GENERAL   | 96.725            | 62.778             | 64,9%           | 7,2%             | 16             |
| SECRETARÍA DISTRITAL DE CULTURA, RECREACIÓN Y DEPORTE                | 156.464           | 52.426             | 33,5%           | 12,7%            | 17             |
| SECRETARÍA DISTRITAL DE GOBIERNO                                     | 91.994            | 46.334             | 50,4%           | 10,3%            | 18             |
| SECRETARÍA DISTRITAL DE PLANEACIÓN                                   | 59.186            | 37.062             | 62,6%           | 4,3%             | 19             |
| INSTITUTO DISTRITAL PARA LA PROTECCIÓN DE LA NIÑEZ Y LA JUVENTUD     | 98.966            | 36.032             | 36,4%           | 6,2%             | 20             |
| UNIDAD ADMINISTRATIVA ESPECIAL DE SERVICIOS PÚBLICOS                 | 153.183           | 30.695             | 20,0%           | 2,4%             | 21             |
| JARDIN BOTÁNICO  | 50.325            | 28.517             | 56,7%           | 6,8%             | 22             |
| UNIDAD ADMINISTRATIVA ESPECIAL DE CATASTRO                           | 59.554            | 28.440             | 47,8%           | 2,7%             | 23             |
| INSTITUTO PARA LA ECONOMÍA SOCIAL                                    | 67.876            | 27.877             | 41,1%           | 5,4%             | 24             |
| SECRETARÍA DISTRITAL DE DESARROLLO ECONÓMICO                         | 239.653           | 25.465             | 10,6%           | 0,5%             | 25             |
| EMPRESA DE RENOVACIÓN Y DESARROLLO URBANO                            | 74.726            | 23.248             | 31,1%           | 2,7%             | 26             |
| CAJA DE LA VIVIENDA POPULAR  | 93.564            | 22.121             | 23,6%           | 8,6%             | 27             |
| UNIDAD ADMINISTRATIVA ESPECIAL CUERPO OFICIAL DE BOMBEROS            | 56.000            | 20.981             | 37,5%           | 3,6%             | 28             |
| DEPARTAMENTO ADTIVO DE LA DEFENSORÍA ESPACIO PUBLICO                 | 26.549            | 20.555             | 77,4%           | 8,3%             | 29             |
| INSTITUTO DISTRITAL DE PATRIMONIO CULTURAL                           | 27.345            | 19.021             | 69,6%           | 7,8%             | 30             |
| SECRETARÍA DISTRITAL DE HACIENDA                                     | 61.161            | 18.174             | 29,7%           | 0,7%             | 31             |
| INSTITUTO DISTRITAL DE PARTICIPACIÓN Y ACCIÓN COMUNAL                | 23.531            | 14.498             | 61,6%           | 7,8%             | 32             |
| INSTITUTO DISTRITAL DE PROTECCIÓN Y BIENESTAR ANIMAL                 | 27.837            | 14.426             | 51,8%           | 6,4%             | 33             |
| INSTITUTO DISTRITAL DE GESTIÓN DE RIESGOS Y CAMBIO CLIMATICO         | 27.342            | 10.467             | 38,3%           | 5,4%             | 34             |
| AGENCIA DE EDUCACIÓN SUPERIOR, CIENCIA Y TECNOLOGÍA - ATENEA         | 533.329           | 7.811              | 1,5%            | 0,1%             | 35             |
| FUNDACIÓN GILBERTO ALZATE AVENDAÑO                                   | 15.563            | 7.661              | 49,2%           | 9,5%             | 36             |
| INSTITUTO DISTRITAL DE TURISMO                                       | 20.000            | 7.526              | 37,6%           | 3,0%             | 37             |
| CONTRALORÍA DISTRITAL  | 12.496            | 7.384              | 59,1%           | 5,9%             | 38             |
| ORQUESTA FILARMÓNICA DE BOGOTÁ                                       | 33.580            | 7.075              | 21,1%           | 2,6%             | 39             |
| SECRETARÍA JURIDICA DISTRITAL  | 9.871             | 6.856              | 69,5%           | 13,2%            | 40             |
| CANAL CAPITAL  | 13.182            | 4.928              | 37,4%           | 10,4%            | 41             |
| PERSONERÍA DE BOGOTÁ   | 7.500             | 4.521              | 60,3%           | 6,3%             | 42             |
| DEPARTAMENTO ADMINISTRATIVO DEL SERVICIO CIVIL                       | 5.000             | 3.765              | 75,3%           | 7,5%             | 43             |
| FONDO DE PRESTACIONES ECONÓMICAS, CESANTÍAS Y PENSIONES              | 5.243             | 3.708              | 70,7%           | 7,4%             | 44             |
| INSTITUTO PARA LA INVESTIGACION EDUCATIVA Y EL DESARROLLO PEDAGÓGICO | 5.875             | 3.370              | 57,4%           | 4,6%             | 45             |
| VEEDURÍA DISTRITAL   | 2.500             | 1.717              | 68,7%           | 7,2%             | 46             |
| UNIVERSIDAD DISTRITAL  | 24.091            | 1.509              | 6,3%            | 0,0%             | 47             |
| LOTERÍA  | 600               | 200                | 33,4%           | 6,1%             | 48             |
| <b>TOTALES</b>   | <b>25.577.528</b> | <b>10.757.049</b>  | <b>42,1%</b>    | <b>6,1%</b>      |                |



Para marzo 17 (semana 11) todos los que tienen Ejecución Presupuestal igual o superior a 21,15% se ven en verde, entre 16,92% y 21,14% en amarillo y menores o iguales a 16,91% en rojo.

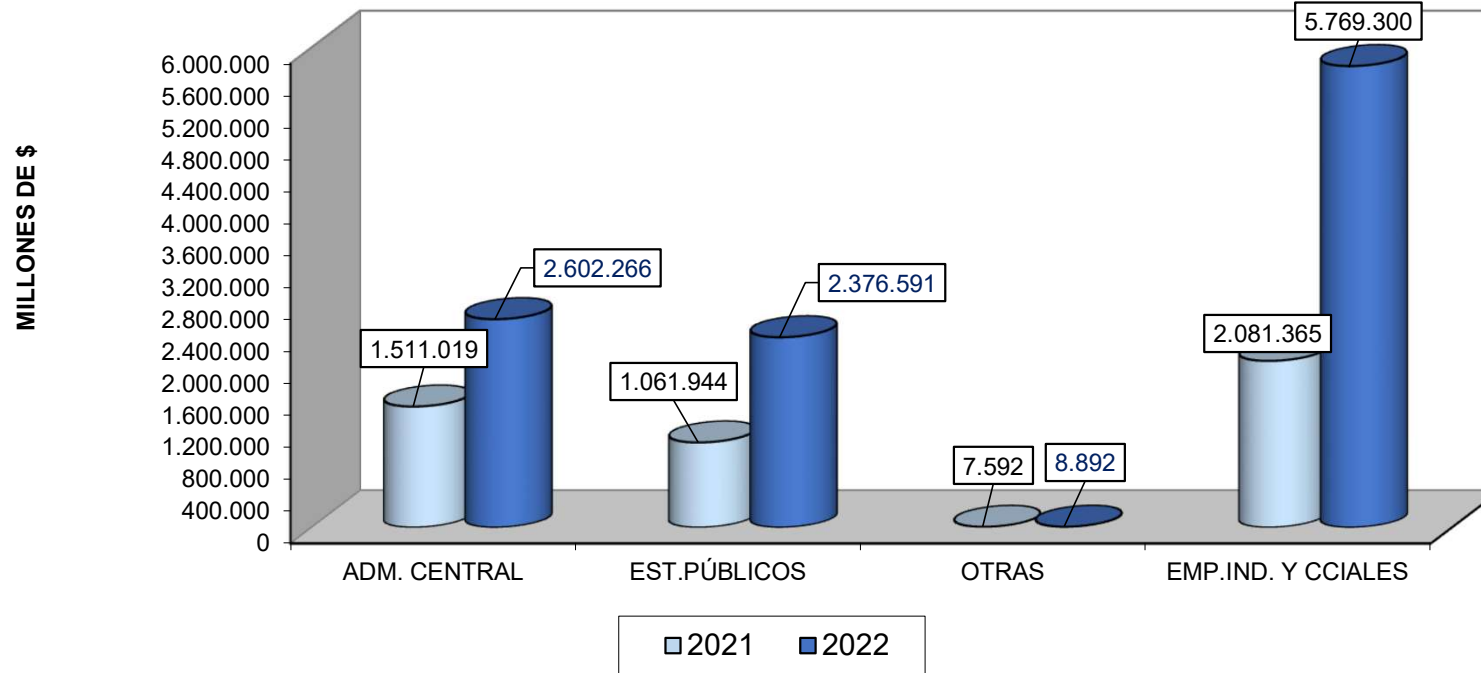
**CONSOLIDADO GENERAL POR ENTIDADES  
COMPARATIVO PRESUPUESTO COMPROMISOS**  
A 17 DE MARZO DE 2022  
EN MILLONES DE \$

| ENTIDAD  | 2 0 2 1               |                      |              |                  |             | 2 0 2 2               |                      |              |                  |             | Variación compromisos 2022/2021 |
|--|-----------------------|----------------------|--------------|------------------|-------------|-----------------------|----------------------|--------------|------------------|-------------|---------------------------------|
|  | Aprop.Disp.<br>18-mar | Total<br>Compromisos | Ejec.        | Total<br>Giros   | %<br>Giros  | Aprop.Disp.<br>17-mar | Total<br>Compromisos | Ejec.        | Total<br>Giros   | %<br>Giros  |                                 |
| PERSONERÍA DE BOGOTÁ   | 6.076                 | 578                  | 9,5%         | 20               | 0,3%        | 7.500                 | 4.521                | 60,3%        | 476              | 6,3%        | 682,0%                          |
| SECRETARÍA GENERAL   | 94.103                | 48.450               | 51,5%        | 4.050            | 4,3%        | 96.725                | 62.778               | 64,9%        | 6.994            | 7,2%        | 29,6%                           |
| VEEDURÍA DISTRITAL   | 1.882                 | 1.204                | 64,0%        | 36               | 1,9%        | 2.500                 | 1.717                | 68,7%        | 1.779            | 7,2%        | 42,5%                           |
| SECRETARÍA DISTRITAL DE GOBIERNO                                     | 75.043                | 26.520               | 35,3%        | 2.516            | 3,4%        | 91.994                | 46.334               | 50,4%        | 9.497            | 10,3%       | 74,7%                           |
| SECRETARÍA DISTRITAL DE HACIENDA                                     | 58.971                | 9.685                | 16,4%        | 0                | 0,0%        | 61.161                | 18.174               | 29,7%        | 453              | 0,7%        | 87,7%                           |
| SECRETARÍA DE EDUCACIÓN DEL DISTRITO                                 | 4.707.746             | 857.944              | 18,2%        | 435.651          | 9,3%        | 4.812.128             | 1.308.424            | 27,2%        | 474.913          | 9,9%        | 52,5%                           |
| SECRETARÍA DISTRITAL DE MOVILIDAD                                    | 430.877               | 101.780              | 23,6%        | 3.237            | 0,8%        | 420.492               | 186.935              | 44,5%        | 15.816           | 3,8%        | 83,7%                           |
| SECRETARÍA DISTRITAL DE DESARROLLO ECONÓMICO                         | 164.619               | 15.984               | 9,7%         | 395              | 0,2%        | 239.653               | 25.465               | 10,6%        | 1.316            | 0,5%        | 59,3%                           |
| SECRETARÍA DISTRITAL DEL HABITAT                                     | 152.661               | 25.930               | 17,0%        | 1.911            | 1,3%        | 207.809               | 88.145               | 42,4%        | 33.489           | 16,1%       | 239,9%                          |
| SECRETARÍA DISTRITAL DE CULTURA, RECREACIÓN Y DEPORTE                | 123.852               | 27.053               | 21,8%        | 7.920            | 6,4%        | 156.464               | 52.426               | 33,5%        | 19.911           | 12,7%       | 93,8%                           |
| SECRETARÍA DISTRITAL DE PLANEACIÓN                                   | 42.986                | 12.163               | 28,3%        | 250              | 0,6%        | 59.186                | 37.062               | 62,6%        | 2.551            | 4,3%        | 204,7%                          |
| SECRETARÍA DISTRITAL DE LA MUJER                                     | 96.766                | 33.220               | 34,3%        | 3.057            | 3,2%        | 101.548               | 65.718               | 64,7%        | 6.455            | 6,4%        | 97,8%                           |
| SECRETARÍA DISTRITAL DE INTEGRACIÓN SOCIAL                           | 1.096.606             | 202.347              | 18,5%        | 34.511           | 3,1%        | 1.165.673             | 469.526              | 40,3%        | 72.175           | 6,2%        | 132,0%                          |
| DEPARTAMENTO ADMINISTRATIVO DEL SERVICIO CIVIL                       | 3.800                 | 2.230                | 58,7%        | 61               | 1,6%        | 5.000                 | 3.765                | 75,3%        | 375              | 7,5%        | 68,9%                           |
| SECRETARÍA DISTRITAL DE AMBIENTE                                     | 142.715               | 39.680               | 27,8%        | 378              | 0,3%        | 161.885               | 78.984               | 48,8%        | 5.209            | 3,2%        | 99,1%                           |
| DEPARTAMENTO ADTIVO DE LA DEFENSORÍA ESPACIO PUBLICO                 | 24.678                | 8.766                | 35,5%        | 405              | 1,6%        | 26.549                | 20.555               | 77,4%        | 2.196            | 8,3%        | 134,5%                          |
| UNIDAD ADMINISTRATIVA ESPECIAL CUERPO OFICIAL DE BOMBEROS            | 56.000                | 12.948               | 23,1%        | 1.468            | 2,6%        | 56.000                | 20.981               | 37,5%        | 2.010            | 3,6%        | 62,0%                           |
| SECRETARÍA JURÍDICA DISTRITAL  | 9.583                 | 6.238                | 65,1%        | 982              | 10,2%       | 9.871                 | 6.856                | 69,5%        | 1.305            | 13,2%       | 9,9%                            |
| SECRETARÍA DISTRITAL DE SEGURIDAD, CONVIVENCIA Y JUSTICIA            | 505.549               | 78.300               | 15,5%        | 3.652            | 0,7%        | 534.628               | 103.901              | 19,4%        | 11.202           | 2,1%        | 32,7%                           |
| <b>TOTAL ADMINISTRACIÓN CENTRAL</b>                                  | <b>7.794.512</b>      | <b>1.511.019</b>     | <b>19,4%</b> | <b>500.502</b>   | <b>6,4%</b> | <b>8.216.764</b>      | <b>2.602.266</b>     | <b>31,7%</b> | <b>666.521</b>   | <b>8,1%</b> | <b>72,2%</b>                    |
| INSTITUTO PARA LA ECONOMÍA SOCIAL                                    | 48.550                | 20.175               | 41,6%        | 1.419            | 2,9%        | 67.876                | 27.877               | 41,1%        | 3.693            | 5,4%        | 38,2%                           |
| FONDO FINANCIERO DE SALUD  | 3.385.717             | 666.030              | 19,7%        | 225.254          | 6,7%        | 3.101.519             | 1.019.223            | 32,9%        | 326.872          | 10,5%       | 53,0%                           |
| INSTITUTO DISTRITAL DE GESTIÓN DE RIESGOS Y CAMBIO CLIMÁTICO         | 22.287                | 6.033                | 27,1%        | 143              | 0,6%        | 27.342                | 10.467               | 38,3%        | 1.484            | 5,4%        | 73,5%                           |
| INSTITUTO DE DESARROLLO URBANO                                       | 2.615.040             | 107.233              | 4,1%         | 55.635           | 2,1%        | 2.743.837             | 795.442              | 29,0%        | 75.572           | 2,8%        | 641,8%                          |
| FONDO DE PRESTACIONES ECONÓMICAS, CESANTÍAS Y PENSIONES              | 5.467                 | 694                  | 12,7%        | 16               | 0,3%        | 5.243                 | 3.708                | 70,7%        | 387              | 7,4%        | 434,0%                          |
| CAJA DE LA VIVIENDA POPULAR  | 120.951               | 11.412               | 9,4%         | 1.007            | 0,8%        | 93.564                | 22.121               | 23,6%        | 8.065            | 8,6%        | 93,8%                           |
| INSTITUTO DISTRITAL DE RECREACIÓN Y DEPORTE                          | 339.746               | 47.866               | 14,1%        | 4.245            | 1,2%        | 387.082               | 112.523              | 29,1%        | 8.223            | 2,1%        | 135,1%                          |
| INSTITUTO DISTRITAL DE PATRIMONIO CULTURAL                           | 24.304                | 14.376               | 59,2%        | 871              | 3,6%        | 27.345                | 19.021               | 69,6%        | 2.137            | 7,8%        | 32,3%                           |
| INSTITUTO DISTRITAL PARA LA PROTECCIÓN DE LA NIÑEZ Y LA JUVENTUD     | 84.170                | 15.502               | 18,4%        | 669              | 0,8%        | 98.966                | 36.032               | 36,4%        | 6.098            | 6,2%        | 132,4%                          |
| FUNDACIÓN GILBERTO ALZATE AVENDAÑO                                   | 9.640                 | 3.571                | 37,0%        | 296              | 3,1%        | 15.563                | 7.661                | 49,2%        | 1.475            | 9,5%        | 114,5%                          |
| ORQUESTA FILARMÓNICA DE BOGOTÁ                                       | 31.446                | 4.891                | 15,6%        | 326              | 1,0%        | 33.580                | 7.075                | 21,1%        | 879              | 2,6%        | 44,6%                           |
| JARDIN BOTÁNICO  | 53.181                | 11.519               | 21,7%        | 62               | 0,1%        | 50.325                | 28.517               | 56,7%        | 3.439            | 6,8%        | 147,6%                          |
| INSTITUTO PARA LA INVESTIGACION EDUCATIVA Y EL DESARROLLO PEDAGÓGICO | 5.704                 | 2.266                | 39,7%        | 61               | 1,1%        | 5.875                 | 3.370                | 57,4%        | 269              | 4,6%        | 48,7%                           |
| INSTITUTO DISTRITAL DE PARTICIPACIÓN Y ACCIÓN COMUNAL                | 21.664                | 11.207               | 51,7%        | 138              | 0,6%        | 23.531                | 14.498               | 61,6%        | 1.833            | 7,8%        | 29,4%                           |
| INSTITUTO DISTRITAL DE TURISMO                                       | 24.809                | 9.101                | 36,7%        | 110              | 0,4%        | 20.000                | 7.526                | 37,6%        | 601              | 3,0%        |                                 |
| INSTITUTO DISTRITAL DE LAS ARTES                                     | 136.602               | 43.737               | 32,0%        | 3.763            | 2,8%        | 159.092               | 79.429               | 49,9%        | 11.528           | 7,2%        | 81,6%                           |
| UNIDAD ADMINISTRATIVA ESPECIAL DE CATASTRO                           | 53.085                | 9.456                | 17,8%        | 59               | 0,1%        | 59.554                | 28.440               | 47,8%        | 1.579            | 2,7%        | 200,7%                          |
| UNIDAD ADTIVA ESPECIAL DE REHABILITACIÓN Y MANTO. VIAL               | 134.334               | 51.096               | 38,0%        | 527              | 0,4%        | 168.176               | 100.730              | 59,9%        | 5.758            | 3,4%        | 97,1%                           |
| UNIDAD ADMINISTRATIVA ESPECIAL DE SERVICIOS PÚBLICOS                 | 147.118               | 15.769               | 10,7%        | 634              | 0,4%        | 153.183               | 30.695               | 20,0%        | 3.740            | 2,4%        | 94,7%                           |
| INSTITUTO DISTRITAL DE PROTECCIÓN Y BIENESTAR ANIMAL                 | 28.815                | 10.009               | 34,7%        | 126              | 0,4%        | 27.837                | 14.426               | 51,8%        | 1.786            | 6,4%        | 44,1%                           |
| AGENCIA DE EDUCACIÓN SUPERIOR, CIENCIA Y TECNOLOGÍA ATENEA           | 0                     | 0                    |              | 0                |             | 533.329               | 7.811                | 1,5%         | 339              | 0,1%        |                                 |
| <b>TOTAL ESTABLECIMIENTOS PÚBLICOS Y UNIDAD ADM. ESPECIALES</b>      | <b>7.292.629</b>      | <b>1.061.944</b>     | <b>14,6%</b> | <b>295.363</b>   | <b>4,1%</b> | <b>7.802.816</b>      | <b>2.376.591</b>     | <b>30,5%</b> | <b>465.759</b>   | <b>6,0%</b> | <b>123,8%</b>                   |
| UNIVERSIDAD DISTRITAL  | 29.786                | 2.099                | 7,0%         | 43               | 0,1%        | 24.091                | 1.509                | 6,3%         | 0                | 0,0%        | -28,1%                          |
| CONTRALORÍA DISTRITAL  | 9.132                 | 5.493                | 60,1%        | 44               | 0,5%        | 12.496                | 7.384                | 59,1%        | 494              | 4,0%        | 34,4%                           |
| <b>TOTAL OTRAS</b>   | <b>38.918</b>         | <b>7.592</b>         | <b>19,5%</b> | <b>87</b>        | <b>0,2%</b> | <b>36.587</b>         | <b>8.892</b>         | <b>24,3%</b> | <b>494</b>       | <b>1,3%</b> | <b>17,1%</b>                    |
| <b>TOTAL PRESUPUESTO ANUAL</b>                                       | <b>15.126.060</b>     | <b>2.580.555</b>     | <b>17,1%</b> | <b>795.952</b>   | <b>5,3%</b> | <b>16.056.167</b>     | <b>4.987.749</b>     | <b>31,1%</b> | <b>1.132.773</b> | <b>7,1%</b> | <b>93,3%</b>                    |
| TRANSMILENIO   | 3.533.370             | 1.450.261            | 41,0%        | 424.723          | 12,0%       | 6.334.563             | 3.158.057            | 49,9%        | 355.861          | 5,6%        | 117,8%                          |
| EMPRESA DE ACUEDUCTO Y ALCANTARILLADO DE BOGOTÁ                      | 988.240               | 388.851              | 39,3%        | 2.654            | 0,3%        | 2.041.470             | 1.574.998            | 77,2%        | 43.857           | 2,1%        | 305,0%                          |
| EMPRESA METRO DE BOGOTÁ S.A.   | 633.527               | 235.284              | 37,1%        | 357              | 0,1%        | 1.056.819             | 1.007.867            | 95,4%        | 14.830           | 1,4%        | 328,4%                          |
| EMPRESA DE RENOVACIÓN Y DESARROLLO URBANO                            | 56.669                | 4.507                | 8,0%         | 4                | 0,0%        | 74.726                | 23.248               | 31,1%        | 1.987            | 2,7%        | 415,8%                          |
| CANAL CAPITAL  | 9.808                 | 2.461                | 25,1%        | 0                | 0,0%        | 13.182                | 4.928                | 37,4%        | 1.367            | 10,4%       | 100,3%                          |
| LOTERÍA  | 470                   | 0                    | 0,0%         | 0                | 0,0%        | 600                   | 200                  | 33,4%        | 37               | 6,1%        | #DIV/0!                         |
| <b>TOTAL EMPRESAS INDUSTRIALES Y COMERCIALES</b>                     | <b>5.222.084</b>      | <b>2.081.365</b>     | <b>39,9%</b> | <b>427.738</b>   | <b>8,2%</b> | <b>9.521.361</b>      | <b>5.769.300</b>     | <b>60,6%</b> | <b>417.938</b>   | <b>4,4%</b> | <b>177,2%</b>                   |
| <b>TOTAL PRESUPUESTO GENERAL</b>                                     | <b>20.348.184</b>     | <b>4.661.920</b>     | <b>22,9%</b> | <b>1.223.690</b> | <b>6,0%</b> | <b>25.577.528</b>     | <b>10.757.049</b>    | <b>42,1%</b> | <b>1.550.712</b> | <b>6,1%</b> | <b>130,7%</b>                   |

Elaboró: SDH-DDP-SFD.

Nota: Se incluye la ejecución de las Empresas Industriales y Comerciales a febrero 28 de 2022.

### COMPARATIVO EJECUCIÓN INVERSIÓN DIRECTA DEL DISTRITO CAPITAL 18-mar-2021 Vs. 17-mar-2022



**CONSOLIDADO GENERAL POR ENTIDADES**  
INFORME SEMANAL EJECUCIÓN PRESUPUESTAL DE LA INVERSIÓN DIRECTA

Fecha inicial: 11-mar-2022

Fecha final: 17-mar-2022

MILLONES DE PESOS

| NOMBRE  | APROPIACIÓN VIGENTE | SUSPENSION | APROPIACIÓN DISPONIBLE | COMPROMISOS SEMANA | TOTAL COMPROMISOS ACUMULADO | % EJE. PRESUP | AUTORIZACIÓN DE GIRO SEMANA | AUTORIZACIÓN DE GIRO ACUMULADO | % AUTORIZ. GIRO | FECHA ÚLTIMA ACTUALIZACIÓN |
|---|---------------------|------------|------------------------|--------------------|-----------------------------|---------------|-----------------------------|--------------------------------|-----------------|----------------------------|
| PERSONERÍA  | 7.500               | 0          | 7.500                  | 11                 | 4.521                       | 60,3%         | 89                          | 476                            | 6,3%            | 17-mar                     |
| SECRETARÍA GENERAL  | 96.725              | 0          | 96.725                 | 4.953              | 62.778                      | 64,9%         | 380                         | 6.994                          | 7,2%            | 17-mar                     |
| VEEDURÍA  | 2.500               | 0          | 2.500                  | 0                  | 1.717                       | 68,7%         | 51                          | 179                            | 7,2%            | 17-mar                     |
| SECRETARÍA DE GOBIERNO  | 91.994              | 0          | 91.994                 | 4                  | 46.334                      | 50,4%         | 1.426                       | 9.497                          | 10,3%           | 17-mar                     |
| SECRETARÍA DISTRITAL DE HACIENDA                                | 61.161              | 0          | 61.161                 | 1                  | 18.174                      | 29,7%         | 235                         | 453                            | 0,7%            | 17-mar                     |
| SECRETARÍA DE EDUCACIÓN DEL DISTRITO                            | 4.812.128           | 0          | 4.812.128              | 28.733             | 1.308.424                   | 27,2%         | 31.912                      | 474.913                        | 9,9%            | 17-mar                     |
| SECRETARÍA DISTRITAL DE MOVILIDAD                               | 420.492             | 0          | 420.492                | 1.462              | 186.935                     | 44,5%         | 2.620                       | 15.816                         | 3,8%            | 17-mar                     |
| SECRETARÍA DISTRITAL DE DESARROLLO ECONÓMICO                    | 239.653             | 0          | 239.653                | 0                  | 25.465                      | 10,6%         | 406                         | 1.316                          | 0,5%            | 17-mar                     |
| SECRETARÍA DISTRITAL DEL HABITAT                                | 207.809             | 0          | 207.809                | 166                | 88.145                      | 42,4%         | 1.818                       | 33.489                         | 16,1%           | 17-mar                     |
| SECRETARÍA DISTRITAL DE CULTURA, RECREACIÓN Y DEPORTE           | 156.464             | 0          | 156.464                | 6                  | 52.426                      | 33,5%         | 5.594                       | 19.911                         | 12,7%           | 17-mar                     |
| SECRETARÍA DISTRITAL DE PLANEACIÓN                              | 59.186              | 0          | 59.186                 | 0                  | 37.062                      | 62,6%         | 1.403                       | 2.551                          | 4,3%            | 17-mar                     |
| SECRETARÍA DISTRITAL DE LA MUJER                                | 101.548             | 0          | 101.548                | -9                 | 65.718                      | 64,7%         | 2.065                       | 6.455                          | 6,4%            | 17-mar                     |
| SECRETARÍA DISTRITAL DE INTEGRACIÓN SOCIAL                      | 1.165.673           | 0          | 1.165.673              | 24.006             | 469.526                     | 40,3%         | 14.644                      | 72.175                         | 6,2%            | 17-mar                     |
| DEPTO ADTIVO DEL SERVICIO CIVIL                                 | 5.000               | 0          | 5.000                  | 0                  | 3.765                       | 75,3%         | 93                          | 375                            | 7,5%            | 17-mar                     |
| SECRETARÍA DISTRITAL DE AMBIENTE                                | 161.885             | 0          | 161.885                | 269                | 78.984                      | 48,8%         | 2.395                       | 5.209                          | 3,2%            | 17-mar                     |
| DEPTO ADTIVO DE LA DEFENSORÍA ESPACIO PUB                       | 26.549              | 0          | 26.549                 | 0                  | 20.555                      | 77,4%         | 288                         | 2.196                          | 8,3%            | 17-mar                     |
| UNIDAD ADMINISTRATIVA ESPECIAL CUERPO OFICIAL DE BOMBEROS       | 56.000              | 0          | 56.000                 | 0                  | 20.981                      | 37,5%         | 358                         | 2.010                          | 3,6%            | 17-mar                     |
| SECRETARÍA JURÍDICA DISTRITAL                                   | 9.871               | 0          | 9.871                  | 176                | 6.856                       | 69,5%         | 0                           | 1.305                          | 13,2%           | 17-mar                     |
| SECRETARÍA DISTRITAL DE SEGURIDAD, CONVIVENCIA Y JUSTICIA       | 534.628             | 0          | 534.628                | 3.752              | 103.901                     | 19,4%         | 5.812                       | 11.202                         | 2,1%            | 17-mar                     |
| <b>TOTAL ADMINISTRACIÓN CENTRAL</b>                             | <b>8.216.764</b>    | <b>0</b>   | <b>8.216.764</b>       | <b>63.530</b>      | <b>2.602.266</b>            | <b>31,7%</b>  | <b>71.589</b>               | <b>666.521</b>                 | <b>8,1%</b>     |                            |
| INSTITUTO PARA LA ECONOMÍA SOCIAL - IPES                        | 67.876              | 0          | 67.876                 | 104                | 27.877                      | 41,1%         | 497                         | 3.693                          | 5,4%            | 17-mar                     |
| FONDO FINANCIERO DISTRITAL DE SALUD                             | 3.101.519           | 0          | 3.101.519              | 116.003            | 1.019.223                   | 32,9%         | 865                         | 326.872                        | 10,5%           | 17-mar                     |
| IDIGER  | 27.342              | 0          | 27.342                 | 112                | 10.467                      | 38,3%         | 280                         | 1.484                          | 5,4%            | 17-mar                     |
| INSTITUTO DE DESARROLLO URBANO                                  | 2.743.837           | 0          | 2.743.837              | 10.439             | 795.442                     | 29,0%         | 963                         | 75.572                         | 2,8%            | 17-mar                     |
| FONDO DE PRESTACIONES ECONÓMICAS, CESANTÍAS Y PENSIONES         | 5.243               | 0          | 5.243                  | 0                  | 3.708                       | 70,7%         | 81                          | 387                            | 7,4%            | 17-mar                     |
| CAJA DE LA VIVIENDA POPULAR                                     | 93.564              | 0          | 93.564                 | 1.669              | 22.121                      | 23,6%         | 251                         | 8.065                          | 8,6%            | 17-mar                     |
| INSTITUTO DISTRITAL DE RECREACIÓN Y DEPORTE                     | 387.082             | 0          | 387.082                | 1.845              | 112.523                     | 29,1%         | 1.149                       | 8.223                          | 2,1%            | 17-mar                     |
| INSTITUTO DISTRITAL DE PATRIMONIO CULTURAL                      | 27.345              | 0          | 27.345                 | 5                  | 19.021                      | 69,6%         | 35                          | 2.137                          | 7,8%            | 17-mar                     |
| IDIPRON   | 98.966              | 0          | 98.966                 | 574                | 36.032                      | 36,4%         | 703                         | 6.098                          | 6,2%            | 17-mar                     |
| FUNDACIÓN GILBERTO ALZATE                                       | 15.563              | 0          | 15.563                 | 0                  | 7.661                       | 49,2%         | 275                         | 1.475                          | 9,5%            | 17-mar                     |
| ORQUESTA FILARMÓNICA DE BOGOTÁ                                  | 33.580              | 0          | 33.580                 | 5                  | 7.075                       | 21,1%         | 63                          | 879                            | 2,6%            | 17-mar                     |
| JARDIN BOTÁNICO   | 50.325              | 0          | 50.325                 | 320                | 28.517                      | 56,7%         | 1.502                       | 3.439                          | 6,8%            | 17-mar                     |
| IDEP  | 5.875               | 0          | 5.875                  | 5                  | 3.370                       | 57,4%         | 10                          | 269                            | 4,6%            | 17-mar                     |
| INSTITUTO DISTRITAL DE PARTICIPACIÓN Y ACCIÓN COMUNAL           | 23.531              | 0          | 23.531                 | 0                  | 14.498                      | 61,6%         | 705                         | 1.833                          | 7,8%            | 17-mar                     |
| INSTITUTO DISTRITAL DE TURISMO                                  | 20.000              | 0          | 20.000                 | 13                 | 7.526                       | 37,6%         | 255                         | 601                            | 3,0%            | 17-mar                     |
| INSTITUTO DISTRITAL DE LAS ARTES                                | 159.092             | 0          | 159.092                | 158                | 79.429                      | 49,9%         | 2.274                       | 11.528                         | 7,2%            | 17-mar                     |
| UNIDAD ADMINISTRATIVA ESPECIAL DE CATASTRO                      | 59.554              | 0          | 59.554                 | 1.474              | 28.440                      | 47,8%         | 1.053                       | 1.579                          | 2,7%            | 17-mar                     |
| UNIDAD ADMINISTRATIVA ESPECIAL DE REHABILITACIÓN Y MANTO. VIAL  | 168.176             | 0          | 168.176                | 7                  | 100.730                     | 59,9%         | 1.401                       | 5.758                          | 3,4%            | 17-mar                     |
| UNIDAD ADMINISTRATIVA ESPECIAL DE SERVICIOS PÚBLICOS            | 153.183             | 0          | 153.183                | 186                | 30.695                      | 20,0%         | 586                         | 3.740                          | 2,4%            | 17-mar                     |
| INSTITUTO DISTRITAL DE PROTECCIÓN ANIMAL                        | 27.837              | 0          | 27.837                 | 562                | 14.426                      | 51,8%         | 369                         | 1.786                          | 6,4%            | 17-mar                     |
| AGENCIA DE EDUCACIÓN SUPERIOR, CIENCIA Y TECNOLOGÍA - ATENEA    | 533.329             | 0          | 533.329                | 0                  | 7.811                       | 1,5%          | 267                         | 339                            | 0,1%            | 17-mar                     |
| <b>TOTAL ESTABLECIMIENTOS PÚBLICOS Y UNIDAD ADM. ESPECIALES</b> | <b>7.802.816</b>    | <b>0</b>   | <b>7.802.816</b>       | <b>133.481</b>     | <b>2.376.591</b>            | <b>30,5%</b>  | <b>13.583</b>               | <b>466.759</b>                 | <b>6,0%</b>     |                            |
| UNIVERSIDAD DISTRITAL   | 24.091              | 0          | 24.091                 | 21                 | 1.509                       | 6,3%          | 0                           | 2                              | 0,0%            | 17-mar                     |
| CONTRALORÍA DISTRITAL   | 12.496              | 0          | 12.496                 | 0                  | 7.384                       | 59,1%         | 494                         | 731                            | 5,9%            | 17-mar                     |
| <b>TOTAL OTRAS</b>  | <b>36.587</b>       | <b>0</b>   | <b>36.587</b>          | <b>21</b>          | <b>8.892</b>                | <b>24,3%</b>  | <b>494</b>                  | <b>734</b>                     | <b>2,0%</b>     |                            |
| <b>TOTAL PRESUPUESTO ANUAL</b>                                  | <b>16.056.167</b>   | <b>0</b>   | <b>16.056.167</b>      | <b>197.032</b>     | <b>4.987.749</b>            | <b>31,1%</b>  | <b>85.665</b>               | <b>1.133.013</b>               | <b>7,1%</b>     |                            |
| TRANSMILENIO  | 6.334.563           | 0          | 6.334.563              |                    | 3.158.057                   | 49,9%         |                             | 355.861                        | 5,6%            | 28-feb                     |
| ACUEDUCTO Y ALCANTARILLADO DE BOGOTÁ                            | 2.041.470           | 0          | 2.041.470              |                    | 1.574.998                   | 77,2%         |                             | 43.857                         | 2,1%            | 28-feb                     |
| METRO DE BOGOTÁ S.A.  | 1.056.819           | 0          | 1.056.819              |                    | 1.007.867                   | 95,4%         |                             | 14.830                         | 1,4%            | 28-feb                     |
| RENOVACIÓN Y DESARROLLO URBANO                                  | 74.726              | 0          | 74.726                 |                    | 23.248                      | 31,1%         |                             | 1.987                          | 2,7%            | 28-feb                     |
| CANAL CAPITAL   | 13.182              | 0          | 13.182                 |                    | 4.928                       | 37,4%         |                             | 1.367                          | 10,4%           | 28-feb                     |
| LOTERÍA   | 600                 | 0          | 600                    |                    | 200                         | 33,4%         |                             | 37                             | 6,1%            | 28-feb                     |
| <b>TOTAL EMPRESAS INDUSTRIALES Y COMERCIALES</b>                | <b>9.521.361</b>    | <b>0</b>   | <b>9.521.361</b>       | <b>0</b>           | <b>5.769.300</b>            | <b>60,6%</b>  | <b>0</b>                    | <b>417.938</b>                 | <b>4,4%</b>     |                            |
| <b>TOTAL PRESUPUESTO GENERAL</b>                                | <b>25.577.528</b>   | <b>0</b>   | <b>25.577.528</b>      | <b>197.032</b>     | <b>10.757.049</b>           | <b>42,1%</b>  | <b>85.665</b>               | <b>1.550.951</b>               | <b>6,1%</b>     |                            |

Elaboró: SDH-DDP-SFD.

Nota: Se incluye la ejecución de las Empresas Industriales y Comerciales a febrero 28 de 2022.



**EJECUCIÓN DE LA INVERSIÓN SECTORIAL**  
**INFORME SEMANAL EJECUCIÓN PRESUPUESTAL DE LA INVERSIÓN DIRECTA**  
 A 17 DE MARZO DE 2022  
 EN MILLONES DE PESOS

| SECTOR                                    | Apropiación Disponible | Compromisos Semana | Total Compromisos | % Ejec.      | Saldo Por Ejec.   | Giros Semana  | Total Giros      | % Giros     |
|---|------------------------|--------------------|-------------------|--------------|-------------------|---------------|------------------|-------------|
| Gestión Jurídica                          | 9.871                  | 176                | 6.856             | 69,5%        | 3.015             | 0             | 1.305            | 13,2%       |
| Hábitat                                   | 2.570.751              | 2.021              | 1.739.208         | 67,7%        | 831.543           | 2.656         | 91.139           | 3,5%        |
| Gestión Pública                           | 101.725                | 4.953              | 66.542            | 65,4%        | 35.182            | 472           | 7.369            | 7,2%        |
| Mujer                                     | 101.548                | -9                 | 65.718            | 64,7%        | 35.830            | 2.065         | 6.455            | 6,4%        |
| Planeación                                | 59.186                 | 0                  | 37.062            | 62,6%        | 22.124            | 1.403         | 2.551            | 4,3%        |
| Entes de Control                          | 22.496                 | 11                 | 13.621            | 60,5%        | 8.875             | 634           | 1.386            | 6,2%        |
| Gobierno                                  | 142.074                | 4                  | 81.387            | 57,3%        | 60.687            | 2.419         | 13.526           | 9,5%        |
| Ambiente                                  | 267.389                | 1.263              | 132.393           | 49,5%        | 134.995           | 4.545         | 11.918           | 4,5%        |
| Movilidad                                 | 10.723.887             | 11.908             | 5.249.031         | 48,9%        | 5.474.855         | 4.984         | 467.837          | 4,4%        |
| Integración Social                        | 1.264.639              | 24.580             | 505.559           | 40,0%        | 759.080           | 15.347        | 78.273           | 6,2%        |
| Hacienda                                  | 126.558                | 1.475              | 50.522            | 39,9%        | 76.035            | 1.368         | 2.455            | 1,9%        |
| Cultura, Recreación y Deporte             | 792.308                | 2.019              | 283.064           | 35,7%        | 509.244           | 9.390         | 45.520           | 5,7%        |
| Salud                                     | 3.101.519              | 116.003            | 1.019.223         | 32,9%        | 2.082.297         | 865           | 326.872          | 10,5%       |
| Educación                                 | 5.375.422              | 28.759             | 1.321.114         | 24,6%        | 4.054.309         | 32.189        | 475.523          | 8,8%        |
| Seguridad, Convivencia y Justicia         | 590.628                | 3.752              | 124.882           | 21,1%        | 465.746           | 6.170         | 13.212           | 2,2%        |
| Desarrollo Económico, Industria y Turismo | 327.529                | 117                | 60.867            | 18,6%        | 266.661           | 1.158         | 5.610            | 1,7%        |
| <b>Total general</b>                      | <b>25.577.528</b>      | <b>197.032</b>     | <b>10.757.049</b> | <b>42,1%</b> | <b>14.820.479</b> | <b>85.665</b> | <b>1.550.951</b> | <b>6,1%</b> |

Elaboró: SDH-DDP-SFD.

Nota: Se incluye la ejecución de las Empresas Industriales y Comerciales a febrero 28 de 2022.

Para marzo 17 (semana 11) todos los que tienen Ejecución Presupuestal igual o superior a 21,15% se verán en verde, entre 16,92% y 21,14% en amarillo y menores o iguales a 16,91% en rojo.

**CONSOLIDADO GENERAL POR PROPÓSITO PLAN DE DESARROLLO**  
INFORME SEMANAL EJECUCIÓN PRESUPUESTAL DE LA INVERSIÓN DIRECTA  
A 17 DE MARZO DE 2022

EN MILLONES DE PESOS

| PROPÓSITO  | APROPIACIÓN VIGENTE | SUSPENSIONES | APROPIACIÓN DISPONIBLE | COMPROMISOS SEMANA | TOTAL COMPROMISOS SEMANA | % EJEC. PRESUP | AUTORIZACIÓN DE GIRO SEMANA | AUTORIZACIÓN DE GIRO ACUMULADO | % AUTORIZ. GIRO |
|--|---------------------|--------------|------------------------|--------------------|--------------------------|----------------|-----------------------------|--------------------------------|-----------------|
| Hacer un nuevo contrato social con igualdad de oportunidades para la inclusión social, productiva y política     | 10.494.825          | 0            | 10.494.825             | 163.544            | 3.016.009                | ● 28,7%        | 52.019                      | 916.662                        | 8,7%            |
| Cambiar nuestros hábitos de vida para reverdecer a Bogotá y adaptarnos y mitigar la crisis climática.            | 3.094.934           | 0            | 3.094.934              | 3.841              | 1.787.381                | ● 57,8%        | 4.230                       | 68.700                         | 2,2%            |
| Inspirar confianza y legitimidad para vivir sin miedo y ser epicentro de cultura ciudadana, paz y reconciliación | 768.350             | 0            | 768.350                | 9.216              | 211.131                  | ● 27,5%        | 7.977                       | 27.384                         | 3,6%            |
| Hacer de Bogotá - Región un modelo de movilidad multimodal, incluyente y sostenible                              | 9.761.678           | 0            | 9.761.678              | 7.481              | 4.996.232                | ● 51,2%        | 2.662                       | 431.009                        | 4,4%            |
| Construir Bogotá - Región con gobierno abierto, transparente y ciudadanía consciente.                            | 1.457.740           | 0            | 1.457.740              | 12.950             | 746.295                  | ● 51,2%        | 18.777                      | 107.196                        | 7,4%            |
| <b>TOTAL PRESUPUESTO GENERAL</b>   | <b>25.577.528</b>   | <b>0</b>     | <b>25.577.528</b>      | <b>197.032</b>     | <b>10.757.049</b>        | <b>42,1%</b>   | <b>85.665</b>               | <b>1.550.951</b>               | <b>6,1%</b>     |

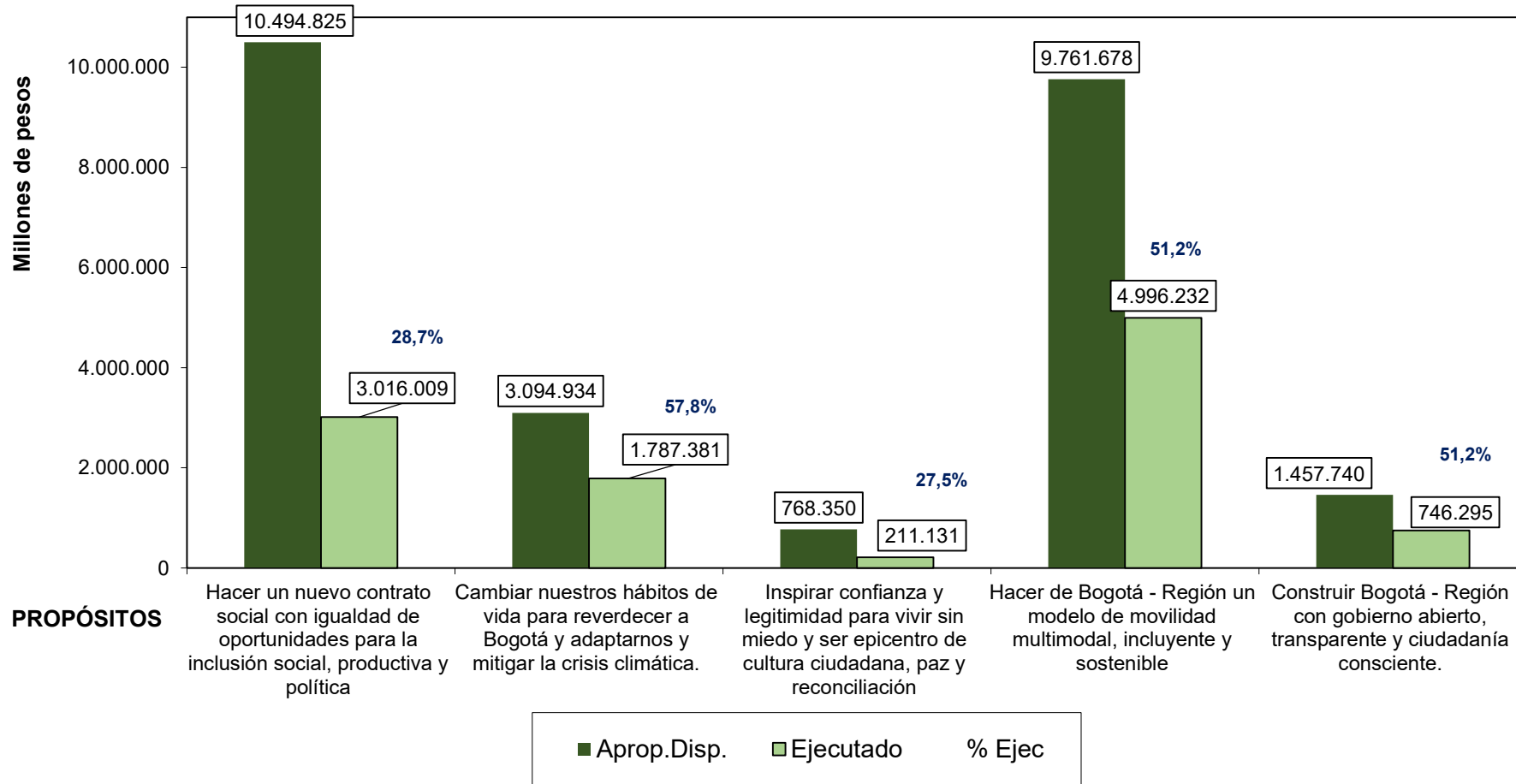
Elaboró: SDH-DDP-SFD.

Nota: Se incluye la ejecución de las Empresas Industriales y Comerciales a febrero 28 de 2022.

Para marzo 17 (semana 11) todos los que tienen Ejecución Presupuestal igual o superior a 21,15% se verán en verde, entre 16,92% y 21,14% en amarillo y menores o iguales a 16,91% en rojo.

## UN NUEVO CONTRATO SOCIAL Y AMBIENTAL PARA LA BOGOTÁ DEL SIGLO XXI INVERSIÓN DIRECTA POR PROPÓSITO

A 17 DE MARZO DE 2022



**CONSOLIDADO GENERAL POR TIPO DE ENTIDAD Y PROPÓSITO DEL PLAN DE DESARROLLO**  
INFORME SEMANAL EJECUCIÓN PRESUPUESTAL DE LA INVERSIÓN DIRECTA  
A 17 DE MARZO DE 2022

EN MILLONES DE PESOS

| PROPÓSITO  | APROPIACIÓN INICIAL | SUSPENSIONES | APROPIACIÓN DISPONIBLE | COMPROMISOS SEMANA | TOTAL COMPROMISOS SEMANA | % EJEC. PRESUP | AUTORIZACIÓN DE GIRO SEMANA | AUTORIZACIÓN DE GIRO ACUMULADO | % AUTORIZ. GIRO |
|--|---------------------|--------------|------------------------|--------------------|--------------------------|----------------|-----------------------------|--------------------------------|-----------------|
| <b>ADMINISTRACIÓN CENTRAL</b>  | <b>8.216.764</b>    | <b>0</b>     | <b>8.216.764</b>       | <b>63.530</b>      | <b>2.602.266</b>         | <b>31,7%</b>   | <b>71.589</b>               | <b>666.521</b>                 | <b>8,1%</b>     |
| Hacer un nuevo contrato social con igualdad de oportunidades para la inclusión social, productiva y política     | 6.242.336           | 0            | 6.242.336              | 44.459             | 1.772.434                | 28,4%          | 46.118                      | 563.547                        | 9,0%            |
| Cambiar nuestros hábitos de vida para reverdecer a Bogotá y adaptarnos y mitigar la crisis climática.            | 206.357             | 0            | 206.357                | 269                | 86.770                   | 42,0%          | 2.374                       | 6.386                          | 3,1%            |
| Inspirar confianza y legitimidad para vivir sin miedo y ser epicentro de cultura ciudadana, paz y reconciliación | 677.836             | 0            | 677.836                | 9.189              | 179.376                  | 26,5%          | 7.686                       | 22.323                         | 3,3%            |
| Hacer de Bogotá - Región un modelo de movilidad multimodal, incluyente y sostenible                              | 286.646             | 0            | 286.646                | 1.147              | 130.534                  | 45,5%          | 1.106                       | 10.558                         | 3,7%            |
| Construir Bogotá - Región con gobierno abierto, transparente y ciudadanía consciente.                            | 803.588             | 0            | 803.588                | 8.465              | 433.151                  | 53,9%          | 14.304                      | 63.705                         | 7,9%            |
| <b>ESTABLECIMIENTOS PÚBLICOS Y UNIDADES ADMINISTRATIVAS ESPECIALES</b>   | <b>7.802.816</b>    | <b>0</b>     | <b>7.802.816</b>       | <b>133.481</b>     | <b>2.376.591</b>         | <b>30,5%</b>   | <b>13.583</b>               | <b>465.759</b>                 | <b>6,0%</b>     |
| Hacer un nuevo contrato social con igualdad de oportunidades para la inclusión social, productiva y política     | 4.228.398           | 0            | 4.228.398              | 119.064            | 1.242.066                | 29,4%          | 5.901                       | 353.112                        | 8,4%            |
| Cambiar nuestros hábitos de vida para reverdecer a Bogotá y adaptarnos y mitigar la crisis climática.            | 905.578             | 0            | 905.578                | 3.571              | 144.737                  | 16,0%          | 1.856                       | 19.398                         | 2,1%            |
| Inspirar confianza y legitimidad para vivir sin miedo y ser epicentro de cultura ciudadana, paz y reconciliación | 35.219              | 0            | 35.219                 | 27                 | 14.172                   | 40,2%          | 291                         | 1.548                          | 4,4%            |
| Hacer de Bogotá - Región un modelo de movilidad multimodal, incluyente y sostenible                              | 2.144.286           | 0            | 2.144.286              | 6.335              | 720.013                  | 33,6%          | 1.556                       | 53.422                         | 2,5%            |
| Construir Bogotá - Región con gobierno abierto, transparente y ciudadanía consciente.                            | 489.334             | 0            | 489.334                | 4.485              | 255.603                  | 52,2%          | 3.979                       | 38.279                         | 7,8%            |
| <b>CONTRALORÍA DE BOGOTÁ</b>   | <b>12.496</b>       | <b>0</b>     | <b>12.496</b>          | <b>0</b>           | <b>7.384</b>             | <b>59,1%</b>   | <b>494</b>                  | <b>731</b>                     | <b>5,9%</b>     |
| Construir Bogotá - Región con gobierno abierto, transparente y ciudadanía consciente.                            | 12.496              | 0            | 12.496                 | 0                  | 7.384                    | 59,1%          | 494                         | 731                            | 5,9%            |
| <b>ENTE AUTONOMO UNIVERSITARIO</b>   | <b>24.091</b>       | <b>0</b>     | <b>24.091</b>          | <b>21</b>          | <b>1.509</b>             | <b>6,3%</b>    | <b>0</b>                    | <b>2</b>                       | <b>0,0%</b>     |
| Hacer un nuevo contrato social con igualdad de oportunidades para la inclusión social, productiva y política     | 24.091              | 0            | 24.091                 | 21                 | 1.509                    | 6,3%           | 0                           | 2                              | 0,0%            |
| <b>EMPRESAS INDUSTRIALES Y COMERCIALES</b>   | <b>9.521.361</b>    | <b>0</b>     | <b>9.521.361</b>       | <b>0</b>           | <b>5.769.300</b>         | <b>60,6%</b>   | <b>0</b>                    | <b>417.938</b>                 | <b>4,4%</b>     |
| Cambiar nuestros hábitos de vida para reverdecer a Bogotá y adaptarnos y mitigar la crisis climática.            | 1.982.998           | 0            | 1.982.998              |                    | 1.555.874                | 78,5%          |                             | 42.916                         | 2,2%            |
| Inspirar confianza y legitimidad para vivir sin miedo y ser epicentro de cultura ciudadana, paz y reconciliación | 55.295              | 0            | 55.295                 |                    | 17.583                   | 31,8%          |                             | 3.513                          | 6,4%            |
| Hacer de Bogotá - Región un modelo de movilidad multimodal, incluyente y sostenible                              | 7.330.745           | 0            | 7.330.745              |                    | 4.145.685                | 56,6%          |                             | 367.029                        | 5,0%            |
| Construir Bogotá - Región con gobierno abierto, transparente y ciudadanía consciente.                            | 152.322             | 0            | 152.322                |                    | 50.158                   | 32,9%          |                             | 4.481                          | 2,9%            |
| <b>TOTAL PRESUPUESTO GENERAL</b>   | <b>25.577.528</b>   | <b>0</b>     | <b>25.577.528</b>      | <b>197.032</b>     | <b>10.757.049</b>        | <b>42,1%</b>   | <b>85.665</b>               | <b>1.550.951</b>               | <b>6,1%</b>     |

Elaboró: SDH-DDP-SFD.

Nota: Se incluye la ejecución de las Empresas Industriales y Comerciales a febrero 28 de 2022.

Para marzo 17 (semana 11) todos los que tienen Ejecución Presupuestal igual o superior a 21,15% se verán en verde, entre 16,92% y 21,14% en amarillo y menores o iguales a 16,91% en rojo.

**COMPARATIVO EJECUCIÓN  
FONDOS DE DESARROLLO LOCAL  
INFORME SEMANAL EJECUCIÓN PRESUPUESTAL DE LA INVERSIÓN DIRECTA**

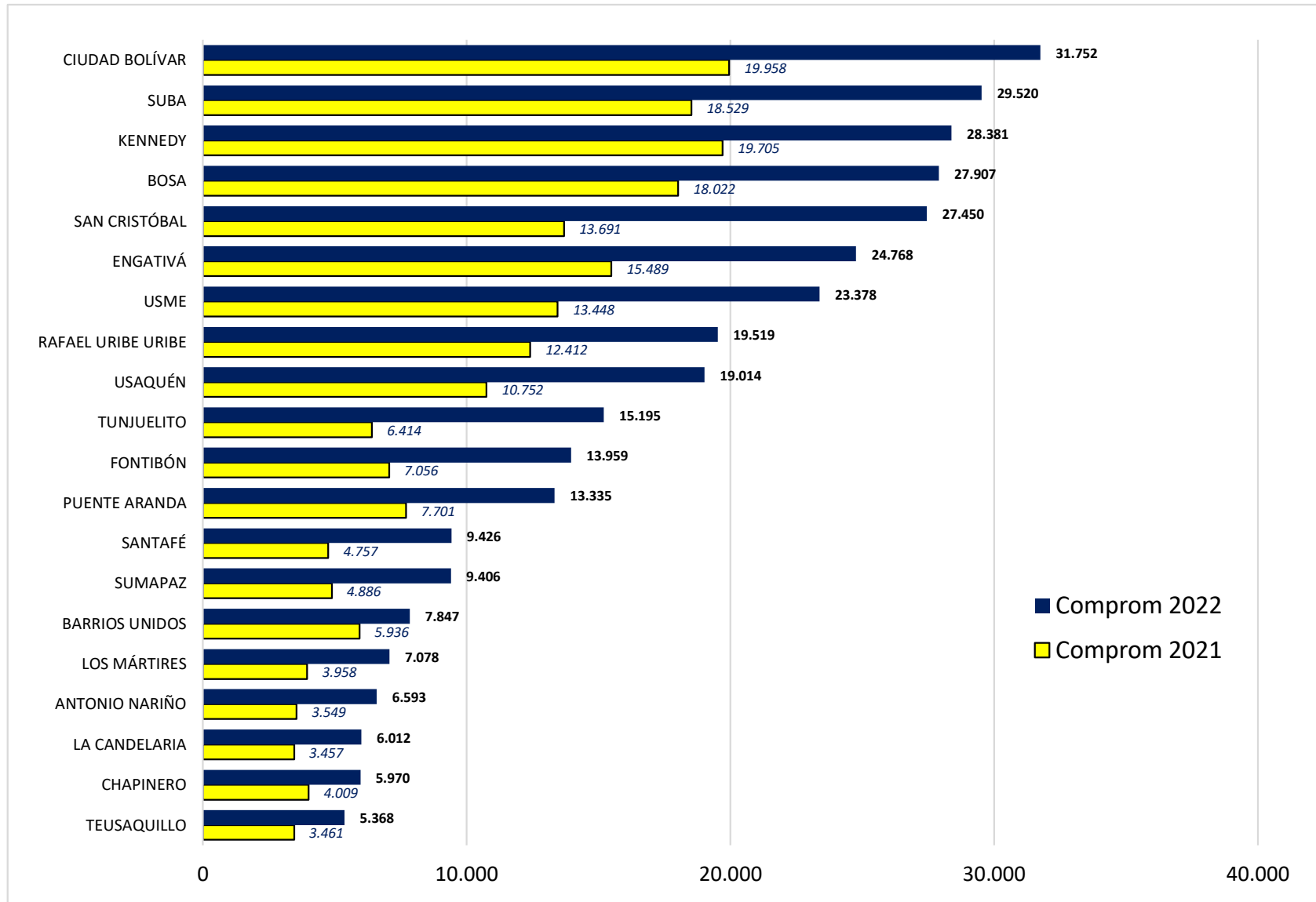
Millones de pesos

| FDL                | 2021                   |                      |              |                |             | 2022                   |                      |              |                    |                |              | Variación<br>compromisos<br>2022/2021 |
|--------------------|------------------------|----------------------|--------------|----------------|-------------|------------------------|----------------------|--------------|--------------------|----------------|--------------|---------------------------------------|
|                    | Aprop. Disp.<br>18-mar | Total<br>Compromisos | %<br>Ejec.   | Total<br>Giros | %<br>Giros  | Aprop. Disp.<br>17-mar | Total<br>Compromisos | %<br>Ejec.   | Saldo<br>Por Ejec. | Total<br>Giros | %<br>Giros   |                                       |
| USAQUÉN            | 36.046                 | 10.752               | 29,8%        | 4.392          | 12,2%       | 50.370                 | 19.014               | 37,7%        | 31.357             | 8.493          | 16,9%        | 76,8%                                 |
| CHAPINERO          | 15.889                 | 4.009                | 25,2%        | 2.182          | 13,7%       | 22.947                 | 5.970                | 26,0%        | 16.977             | 2.594          | 11,3%        | 48,9%                                 |
| SANTAFÉ            | 25.224                 | 4.757                | 18,9%        | 1.458          | 5,8%        | 35.587                 | 9.426                | 26,5%        | 26.161             | 3.539          | 9,9%         | 98,1%                                 |
| SAN CRISTÓBAL      | 61.842                 | 13.691               | 22,1%        | 3.772          | 6,1%        | 85.870                 | 27.450               | 32,0%        | 58.420             | 8.174          | 9,5%         | 100,5%                                |
| USME               | 59.441                 | 13.448               | 22,6%        | 5.927          | 10,0%       | 82.403                 | 23.378               | 28,4%        | 59.024             | 10.591         | 12,9%        | 73,8%                                 |
| TUNJUELITO         | 25.191                 | 6.414                | 25,5%        | 1.951          | 7,7%        | 35.858                 | 15.195               | 42,4%        | 20.663             | 4.148          | 11,6%        | 136,9%                                |
| BOSA               | 76.498                 | 18.022               | 23,6%        | 7.230          | 9,5%        | 105.440                | 27.907               | 26,5%        | 77.533             | 15.796         | 15,0%        | 54,9%                                 |
| KENNEDY            | 90.844                 | 19.705               | 21,7%        | 9.400          | 10,3%       | 125.502                | 28.381               | 22,6%        | 97.122             | 16.087         | 12,8%        | 44,0%                                 |
| FONTIBÓN           | 27.103                 | 7.056                | 26,0%        | 3.281          | 12,1%       | 38.315                 | 13.959               | 36,4%        | 24.357             | 6.199          | 16,2%        | 97,8%                                 |
| ENGATIVÁ           | 53.414                 | 15.489               | 29,0%        | 6.132          | 11,5%       | 74.372                 | 24.768               | 33,3%        | 49.604             | 11.496         | 15,5%        | 59,9%                                 |
| SUBA               | 75.750                 | 18.529               | 24,5%        | 5.950          | 7,9%        | 104.682                | 29.520               | 28,2%        | 75.162             | 11.726         | 11,2%        | 59,3%                                 |
| BARRIOS UNIDOS     | 22.394                 | 5.936                | 26,5%        | 2.671          | 11,9%       | 30.178                 | 7.847                | 26,0%        | 22.331             | 1.017          | 3,4%         | 32,2%                                 |
| TEUSAQUILLO        | 13.317                 | 3.461                | 26,0%        | 128            | 1,0%        | 18.743                 | 5.368                | 28,6%        | 13.375             | 520            | 2,8%         | 55,1%                                 |
| LOS MÁRTIRES       | 15.716                 | 3.958                | 25,2%        | 959            | 6,1%        | 22.458                 | 7.078                | 31,5%        | 15.379             | 810            | 3,6%         | 78,8%                                 |
| ANTONIO NARIÑO     | 14.703                 | 3.549                | 24,1%        | 1.427          | 9,7%        | 20.578                 | 6.593                | 32,0%        | 13.985             | 3.118          | 15,2%        | 85,8%                                 |
| PUENTE ARANDA      | 26.255                 | 7.701                | 29,3%        | 3.149          | 12,0%       | 50.522                 | 13.335               | 26,4%        | 37.187             | 5.724          | 11,3%        | 73,1%                                 |
| LA CANDELARIA      | 10.711                 | 3.457                | 32,3%        | 1.172          | 10,9%       | 13.786                 | 6.012                | 43,6%        | 7.774              | 2.459          | 17,8%        | 73,9%                                 |
| RAFAEL URIBE URIBE | 54.033                 | 12.412               | 23,0%        | 2.450          | 4,5%        | 75.118                 | 19.519               | 26,0%        | 55.599             | 6.010          | 8,0%         | 57,3%                                 |
| CIUDAD BOLÍVAR     | 98.962                 | 19.958               | 20,2%        | 8.672          | 8,8%        | 136.310                | 31.752               | 23,3%        | 104.558            | 16.634         | 12,2%        | 59,1%                                 |
| SUMAPAZ            | 31.208                 | 4.886                | 15,7%        | 40             | 0,1%        | 43.470                 | 9.406                | 21,6%        | 34.064             | 556            | 1,3%         | 92,5%                                 |
| <b>TOTAL</b>       | <b>834.542</b>         | <b>197.191</b>       | <b>23,6%</b> | <b>72.343</b>  | <b>8,7%</b> | <b>1.172.509</b>       | <b>331.877</b>       | <b>28,3%</b> | <b>840.632</b>     | <b>135.691</b> | <b>11,6%</b> | <b>68,3%</b>                          |

Elaboró: SDH-DDP-SFD.



**CONSOLIDADO GENERAL POR FONDO DE DESARROLLO LOCAL**  
**RANKING POR MONTO EJECUTADO**  
 A 17 DE MARZO DE 2022  
 MILLONES DE PESOS



|                         |                   |                         |                   |
|-------------------------|-------------------|-------------------------|-------------------|
| <b>Compromisos 2021</b> | <b>\$ 197.191</b> | <b>Compromisos 2022</b> | <b>\$ 331.877</b> |
|-------------------------|-------------------|-------------------------|-------------------|



**FONDOS DE DESARROLLO LOCAL**  
**INFORME SEMANAL EJECUCIÓN PRESUPUESTAL DE LA INVERSIÓN DIRECTA**

Fecha inicial: 11-mar-2022

Fecha final: 17-mar-2022

EN MILLONES DE PESOS

| FDL                | Apropiación Disponible | Compromisos Semana | Total Compromisos | % Ejec.      | Saldo Por Ejec. | Giros Semana | Total Giros    | % Giros      |
|--------------------|------------------------|--------------------|-------------------|--------------|-----------------|--------------|----------------|--------------|
| LA CANDELARIA      | 13.786                 | 0                  | 6.012             | 43,6%        | 7.774           | 466          | 2.459          | 17,8%        |
| TUNJUELITO         | 35.858                 | 0                  | 15.195            | 42,4%        | 20.663          | 211          | 4.148          | 11,6%        |
| USAQUÉN            | 50.370                 | 4                  | 19.014            | 37,7%        | 31.357          | 275          | 8.493          | 16,9%        |
| FONTIBÓN           | 38.315                 | 0                  | 13.959            | 36,4%        | 24.357          | 726          | 6.199          | 16,2%        |
| ENGATIVÁ           | 74.372                 | 0                  | 24.768            | 33,3%        | 49.604          | 20           | 11.496         | 15,5%        |
| ANTONIO NARIÑO     | 20.578                 | 0                  | 6.593             | 32,0%        | 13.985          | 64           | 3.118          | 15,2%        |
| SAN CRISTÓBAL      | 85.870                 | 8                  | 27.450            | 32,0%        | 58.420          | 1.148        | 8.174          | 9,5%         |
| LOS MÁRTIRES       | 22.458                 | 1.682              | 7.078             | 31,5%        | 15.379          | 394          | 810            | 3,6%         |
| TEUSAQUILLO        | 18.743                 | 3                  | 5.368             | 28,6%        | 13.375          | 256          | 520            | 2,8%         |
| USME               | 82.403                 | 0                  | 23.378            | 28,4%        | 59.024          | 0            | 10.591         | 12,9%        |
| SUBA               | 104.682                | 14                 | 29.520            | 28,2%        | 75.162          | 576          | 11.726         | 11,2%        |
| SANTAFÉ            | 35.587                 | 19                 | 9.426             | 26,5%        | 26.161          | 833          | 3.539          | 9,9%         |
| BOSA               | 105.440                | 2                  | 27.907            | 26,5%        | 77.533          | 413          | 15.796         | 15,0%        |
| PUENTE ARANDA      | 50.522                 | 2                  | 13.335            | 26,4%        | 37.187          | 176          | 5.724          | 11,3%        |
| CHAPINERO          | 22.947                 | 1                  | 5.970             | 26,0%        | 16.977          | 204          | 2.594          | 11,3%        |
| BARRIOS UNIDOS     | 30.178                 | 0                  | 7.847             | 26,0%        | 22.331          | 251          | 1.017          | 3,4%         |
| RAFAEL URIBE URIBE | 75.118                 | 0                  | 19.519            | 26,0%        | 55.599          | 124          | 6.010          | 8,0%         |
| CIUDAD BOLÍVAR     | 136.310                | 6                  | 31.752            | 23,3%        | 104.558         | 29           | 16.634         | 12,2%        |
| KENNEDY            | 125.502                | 40                 | 28.381            | 22,6%        | 97.122          | 421          | 16.087         | 12,8%        |
| SUMAPAZ            | 43.470                 | 0                  | 9.406             | 21,6%        | 34.064          | 263          | 556            | 1,3%         |
| <b>TOTAL</b>       | <b>1.172.509</b>       | <b>1.781</b>       | <b>331.877</b>    | <b>28,3%</b> | <b>840.632</b>  | <b>6.852</b> | <b>135.691</b> | <b>11,6%</b> |

Elaboró: SDH-DDP-SFD.

Para marzo 17 (semana 11) todos los que tienen Ejecución Presupuestal igual o superior a 21,15% se verán en verde, entre 16,92% y 21,14% en amarillo y menores o iguales a 16,91% en rojo.