

2018

PLANTAS DE PERSONAL



Bogotá, Distrito Capital

Alcaldía Mayor de Bogotá D.C.
Secretaría Distrital de Hacienda
Dirección Distrital de Presupuesto

Enrique Peñalosa Londoño
Alcalde Mayor

Beatriz Elena Arbeláez Martínez
Secretaria Distrital de Hacienda

José Alejandro Herrera Lozano
Subsecretario Técnico de Hacienda

Héctor Mauricio Escobar Hurtado
Subsecretario General de Hacienda

Piedad Muñoz Rojas
Directora Distrital de Presupuesto

Martha Cecilia García Buitrago
Subdirectora de Finanzas Distritales

Leonardo Alfonso Castiblanco Páez
**Subdirectora de Infraestructura y
Localidades**

José Humberto Ruíz López
Subdirector de Desarrollo Social

Luz Helena Rodríguez González
**Subdirectora de Análisis y
Sostenibilidad Presupuestal**

Gloria Esperanza Segura Monsalve
**Subdirectora de Gestión de la
Información Presupuestal**

Jacqueline Andrade Zapata
Asesor

Jimmy Alexis Rodríguez Rojas
Asesor

Profesionales

Adriana Lucía Navarro
Adriana Marcela Rozo
Álvaro Guzmán Vargas
Angélica Leonor Cifuentes Páez
Blanca Nidia Pérez Suárez
Carlos Alberto Rojas Aguirre
Carlos Humberto López Carmona
Dora Alicia Sarmiento Mancipe
Eduardo Salamanca Solano
Gloria Amparo Gómez Esguerra
Gustavo Navarro Cocunubo
Harold Jurado Ballesteros
Jeanet Constanza Sáenz González
Jorge Eduardo Villamil Russi
José Vicente Castro Torres
Juan Camilo García Sánchez
Liliana Rodríguez Hernández
Luz Mary Bejarano Espinosa
Martha Cecilia Villamil Galindo
Medardo Ramírez Sarmiento
Mercedes Melo García
Miguel Ricardo Franco Moreno
Miryam Constanza Triana Echeverry
Nancy Avendaño Corrales
Nubia Jeaneth Mahecha Hernández
Olga Nubia Ossa Zamora
Omar Aldemar Pedraza Rodríguez
Pedro Antonio Osorio Muñoz
Pedro Cesar Martínez Márquez
Uldy Cecibel Villamor

Auxiliares Administrativos

Hilma Lucía González Melo
Amparo Ibañez Bohórquez
Esperanza Rivera Rodríguez
María Fernanda Remolina Ayala
Martha Inés Rodríguez Ojeda

Contenido

	Página
PLANTAS PERMANENTES	9
I Consolidados	11
1. Distrital	13
— Consolidado Distrital por Sectores, Niveles, Clasificación	15
— Gráficas	16
— Costos estimados planta permanente 2018	25
— Tabla Escala Salarial Administración Central 2018	33
2. Administración Central	35
— Detallado por Entidad Nivel y Genero	37
— Gráficas	38
— Asignación Básica Mensual por Entidad	41
3. Establecimientos Públicos	47
— Detallado por Entidad Nivel y Genero	49
— Gráficas	50
— Asignación Básica Mensual por Entidad	53
4. Contraloría de Bogotá D.C.	63
— Detallado por Entidad Nivel y Genero	65
— Gráficas	66
— Asignación Básica Mensual por Entidad	67
II Sectores	69
1. Gestión Pública	71
— 125- Departamento Administrativo Del Servicio Civil Distrital - DASCD	75
— 104- Secretaría General	78
2. Gobierno	85
— 220- Instituto Distrital de la Participación y Acción Comunal - IDPAC	89
— 110- Secretaría Distrital de Gobierno	92
— 127- Departamento Administrativo de la Defensoría del Espacio Público - DADEP	96
3. Seguridad, Convivencia y Justicia	99
— 131- Unidad Administrativa Especial Cuerpo Oficial de Bomberos	103
— 137- Secretaría Distrital de Seguridad, Convivencia y Justicia	106
4. Hacienda	109
— 111- Secretaría Distrital de Hacienda	113
— 206- Fondo de Prestaciones Económicas, Cesantías y Pensiones - FONCEP	116
— 226- Unidad Administrativa Especial de Catastro Distrital	119
5. Planeación	123
— 120- Secretaría Distrital de Planeación	127

Contenido

	Página
6. Desarrollo Económico, Industria y Turismo	131
— 117- Secretaría Distrital de Desarrollo Económico	135
— 221- Instituto Distrital de Turismo	138
— 200- Instituto para la Economía Social – IPES	141
7. Educación	145
— 112- Secretaría de Educación del Distrito:	149
Funcionamiento	149
Inversión	153
— 219- Instituto para la Investigación Educativa y el Desarrollo Pedagógico - IDEP	156
8. Mujer	159
— 121- Secretaría Distrital de la Mujer	163
9. Salud	167
— 114- Secretaría Distrital de Salud	171
10. Integración Social	179
— 122- Secretaría Distrital de Integración Social	183
Funcionamiento	183
Inversión	186
— 214- Instituto para la Protección de la Niñez y la Juventud - IDIPRON	191
11. Cultura, Recreación y Deporte	195
— 222- Instituto Distrital de Las Artes - IDARTES	199
— 216- Orquesta Filarmónica de Bogotá	202
— 211- Instituto Distrital de Recreación y Deporte – IDRDR	205
— 213- Instituto Distrital del Patrimonio Cultural - IDPC	211
— 119- Secretaría Distrital de Cultura, Recreación y Deporte	214
— 215- Fundación Gilberto Álzate Avendaño	217
12. Ambiente	221
— 203- Instituto Distrital de Gestión de Riesgos y Cambio Climático – IDIGER	225
— 218- Jardín Botánico “José Celestino Mutis”	238
— 126- Secretaría Distrital de Ambiente	231
— 229- Instituto Distrital de Protección y Bienestar Animal- IDPYBA	234
13. Movilidad	237
— 204- Instituto de Desarrollo Urbano – IDU	241
— 227- Unidad Administrativa Especial de Rehabilitación y Mantenimiento Vial	244
— 113- Secretaría Distrital de Movilidad	247
14. Hábitat	251
— 118- Secretaría Distrital del Hábitat	255
— 228- Unidad Administrativa Especial de Servicios Públicos – UAESP	258
— 208- Caja de Vivienda Popular	261
15. Gestión Jurídica	265
— 136- Secretaría Jurídica Distrital	269

Contenido

	Página
16. Otras Entidades Distritales	273
— 235- Contraloría de Bogotá D.C.	277
— 100- Concejo de Bogotá D.C.	281
— 102- Personería de Bogotá D.C.	284
— 105- Veeduría Distrital de Bogotá D.C.	287
PLANTAS TEMPORALES	291
I Consolidados	293
1. Administración Central y Establecimientos Públicos	295
— Consolidado Distrital por Sectores, Niveles, Clasificación	297
— Gráficas	398
— Costos estimados planta permanente 2018	299
— Cargos Administración Central; por entidad, nivel y género	301
— Cargos Administración Central; Asignación Básica Mensual	302
— Establecimientos Públicos; por entidad, nivel y género	303
— Establecimientos Públicos; Asignación Básica Mensual	304
II Detallado Entidades	305
— 111- Secretaría Distrital de Hacienda	308
— 121- Secretaría Distrital de la Mujer	312
— 113- Secretaría Distrital de Movilidad	315
— 120- Secretaría Distrital de Planeación	319
— 104- Secretaría General	323
— 208- Caja de Vivienda Popular	327
— 213- Instituto Distrital del Patrimonio Cultural -IDPC	330
PLANTAS TRANSITORIAS	333
I Consolidados	335
1. Administración Central y Establecimientos Públicos	337
— Consolidado Distrital por Sectores, Niveles, Clasificación	339
— Gráficas	340
— Costos estimados planta transitoria 2018	341
— Cargos Administración Central; por entidad, nivel y género	343
— Cargos Administración Central; Asignación Básica Mensual	344
— Establecimientos Públicos; por entidad, nivel y género	345
— Establecimientos Públicos; Asignación Básica Mensual	346

Contenido

	Página
II Detallado Entidades	347
— 117- Secretaría Distrital de Desarrollo Económico	350
— 200- Instituto para la Economía Social – IPES	352
— 110- Secretaría Distrital de Gobierno	354
— 111- Secretaría Distrital de Hacienda	358
— 113- Secretaría Distrital de Movilidad	361
— 120- Secretaría Distrital de Planeación	364
— 104- Secretaría General	367
— 211- Instituto Distrital de Recreación y Deporte – IDRD	371

PLANTAS PERMANENTES

I. Consolidados

Consolidado Distrital

SISTEMA DE PRESUPUESTO DISTRITAL - PREDIS
Administración Central, Establecimientos Públicos, Organismos de Control
Consolidado Distrital por Sectores, Niveles, Clasificación

PLANTA DE PERSONAL
2018

Valor Anual

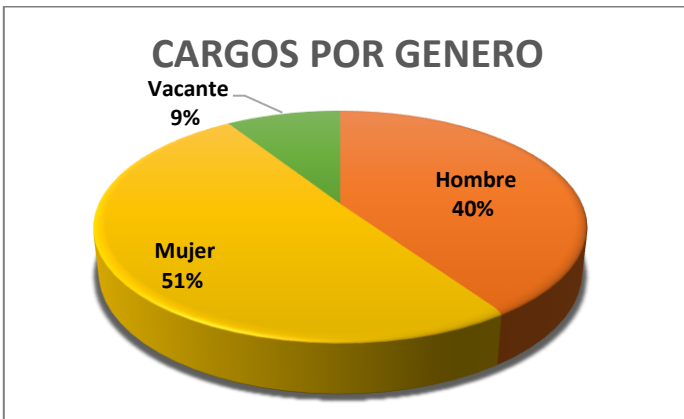
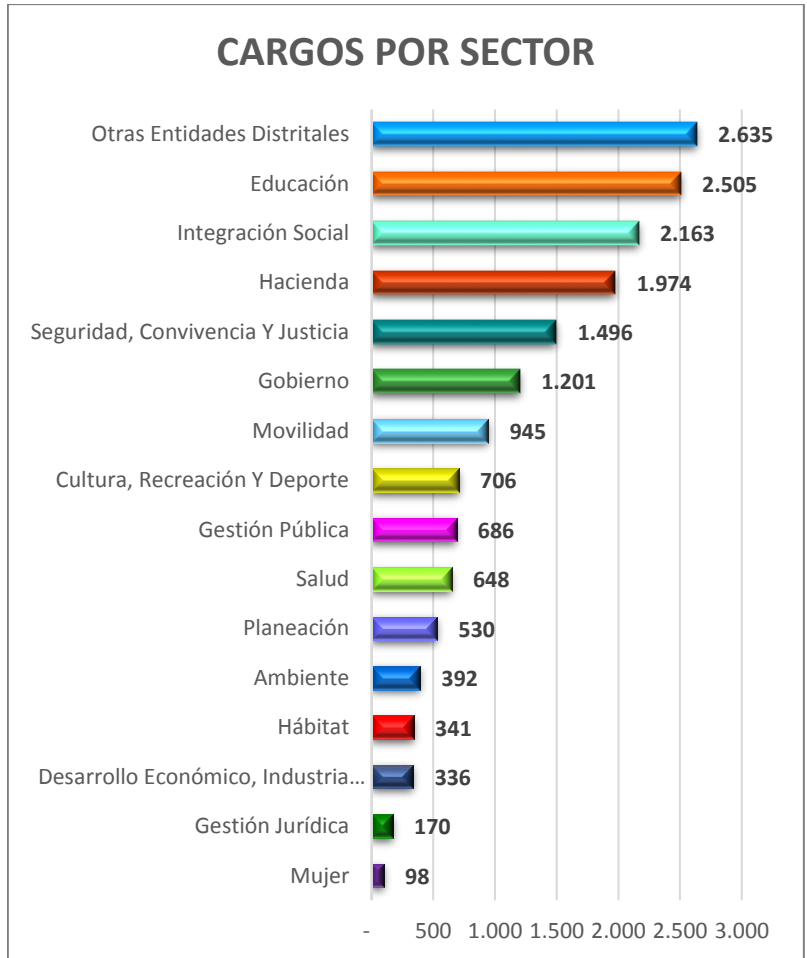
Sectores	Total Cargos	Genero			Sueldos Personal	Gastos de Representación	Servicios Personales	Aportes Patronales	Total
		Hombres	Mujeres	Vacantes					
AMBIENTE	392	171	208	13	15,489,685,000	1,320,275,000	29,070,702,000	10,230,508,000	39,301,210,000
CULTURA, RECREACIÓN Y DEPORTE	706	332	330	44	31,506,509,000	2,142,434,000	59,442,726,000	20,331,244,000	79,773,970,000
DESARROLLO ECONÓMICO, INDUSTRIA Y TURISMO	336	147	182	7	13,679,745,000	1,196,454,000	26,042,373,000	8,903,254,000	34,945,627,000
EDUCACIÓN	2,505	809	1,479	217	77,820,425,000	1,851,515,000	121,718,905,000	41,145,772,000	162,864,677,000
GESTIÓN JURÍDICA	170	59	92	19	6,729,499,000	514,140,000	12,570,698,000	4,286,472,000	16,857,170,000
GESTIÓN PÚBLICA	686	263	287	136	22,762,624,000	1,828,522,000	40,196,163,000	13,693,320,000	53,889,483,000
GOBIERNO	1,201	513	540	148	43,415,659,000	2,288,922,000	76,929,988,000	26,165,175,000	103,095,163,000
HACIENDA	1,974	722	865	387	76,745,504,000	3,260,304,000	133,886,503,000	45,715,270,000	179,601,773,000
HÁBITAT	341	154	180	7	13,965,983,000	1,528,907,000	26,986,925,000	9,214,419,000	36,201,344,000
INTEGRACION SOCIAL	2,163	469	1,604	90	62,941,865,000	1,959,777,000	108,159,355,000	36,618,469,000	144,777,824,000
MOVILIDAD	945	470	353	122	38,586,548,000	2,545,918,000	71,735,813,000	25,105,717,000	96,841,530,000
MUJER	98	11	80	7	4,310,099,000	593,184,000	8,456,438,000	2,886,351,000	11,342,789,000
PLANEACIÓN	530	237	268	25	22,275,001,000	1,370,541,000	41,826,727,000	14,080,617,000	55,907,344,000
SALUD	648	192	324	132	25,510,560,000	1,756,654,000	47,758,777,000	16,411,753,000	64,170,530,000
SEGURIDAD, CONVIVENCIA Y JUSTICIA	1,496	980	356	160	40,261,174,000	1,267,063,000	82,245,053,000	31,711,307,000	113,956,360,000
OTRAS ENTIDADES DISTRITALES	2,635	1,277	1,343	15	115,168,081,000	13,671,314,000	227,145,302,000	78,209,676,000	305,354,978,000
TOTAL	16,826	6,806	8,491	1,529	611,168,961,000	39,095,924,000	1,114,172,448,000	384,709,324,000	1,498,881,772,000

Niveles Nomenclatura Administrativa	Total Cargos	Genero			Sueldos Personal	Gastos de Representación	Servicios Personales	Aportes Patronales	Total
		Hombres	Mujeres	Vacantes					
DIRECTIVO	852	427	405	20	64,294,781,000	25,571,046,000	156,176,954,000	53,996,130,000	210,173,084,000
ASESOR	545	241	281	23	35,196,778,000	9,949,470,000	80,036,256,000	27,513,792,000	107,550,048,000
PROFESIONAL	6,914	2,606	3,614	694	291,697,748,000	3,495,575,000	536,680,577,000	183,645,824,000	720,326,401,000
TÉCNICO	1,731	504	981	246	46,820,762,000	0	65,894,817,000	22,513,199,000	88,408,016,000
ASISTENCIAL	6,536	2,842	3,174	520	162,221,853,000	0	253,430,177,000	89,602,106,000	343,032,283,000
AUXILIAR	3	3	0	0	59,837,000	0	89,409,000	30,223,000	119,632,000
TRABAJADOR OFICIAL	245	183	36	26	10,877,202,000	79,833,000	21,864,258,000	7,408,050,000	29,272,308,000
TOTAL	16,826	6,806	8,491	1,529	611,168,961,000	39,095,924,000	1,114,172,448,000	384,709,324,000	1,498,881,772,000

Clasificación Entidades	Total Cargos	Genero			Sueldos Personal	Gastos de Representación	Servicios Personales	Aportes Patronales	Total
		Hombres	Mujeres	Vacantes					
ADMINISTRACION CENTRAL	13,078	5,019	6,713	1,346	456,380,877,000	27,267,109,000	821,453,256,000	283,789,996,000	1,105,243,252,000
ESTABLECIMIENTOS PUBLICOS	2,703	1,271	1,256	176	107,978,977,000	7,309,259,000	199,325,894,000	69,199,673,000	268,525,567,000
ORGANISMO DE CONTROL - CONTRALORIA DE SANTAFE DE BO	1,045	516	522	7	46,809,107,000	4,519,556,000	93,393,298,000	31,719,655,000	125,112,953,000
TOTAL	16,826	6,806	8,491	1,529	611,168,961,000	39,095,924,000	1,114,172,448,000	384,709,324,000	1,498,881,772,000

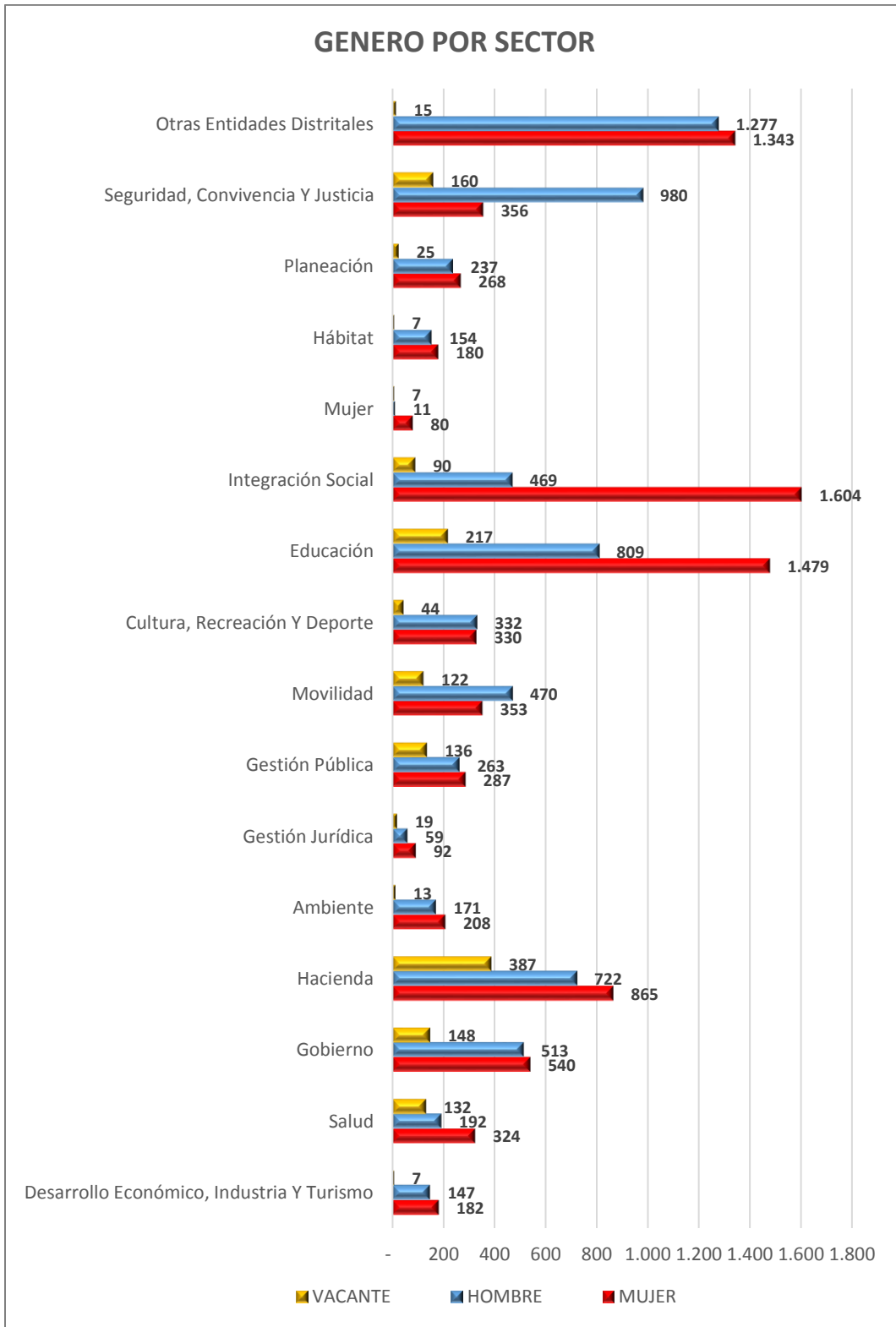
**SISTEMA DE PRESUPUESTO DISTRITAL – PREDIS –
GRAFICAS DE CARGOS CONSOLIDADO DISTRITAL**

SECTORES	TOTAL CARGOS
Mujer	98
Gestión Jurídica	170
Desarrollo Económico, Industria Y Turismo	336
Hábitat	341
Ambiente	392
Planeación	530
Salud	648
Gestión Pública	686
Cultura, Recreación Y Deporte	706
Movilidad	945
Gobierno	1.201
Seguridad, Convivencia Y Justicia	1.496
Hacienda	1.974
Integración Social	2.163
Educación	2.505
Otras Entidades Distritales	2.635
TOTAL	16.826



GENERO	TOTAL
Hombre	6.806
Mujer	8.491
Vacante	1.529
TOTAL	16.826

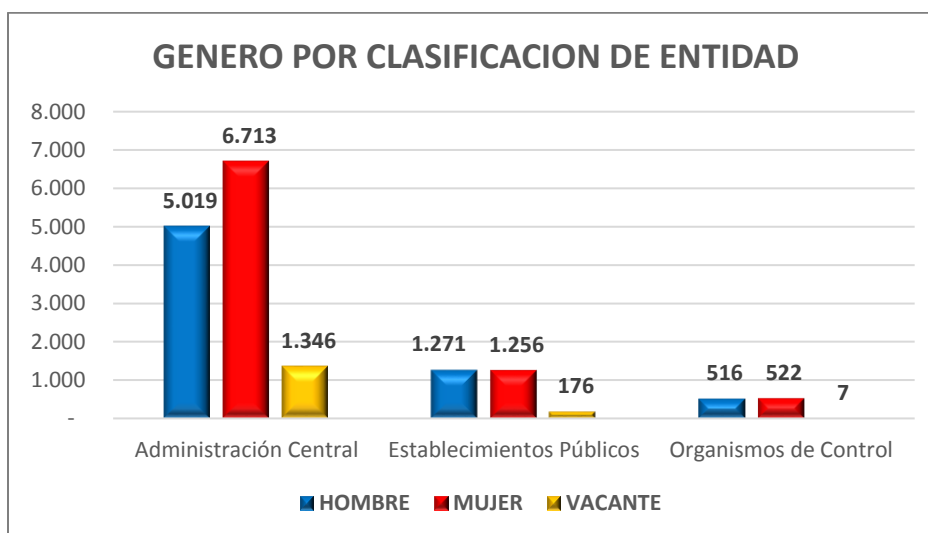
**SISTEMA DE PRESUPUESTO DISTRITAL – PREDIS –
GRAFICAS DE CARGOS CONSOLIDADO DISTRITAL**



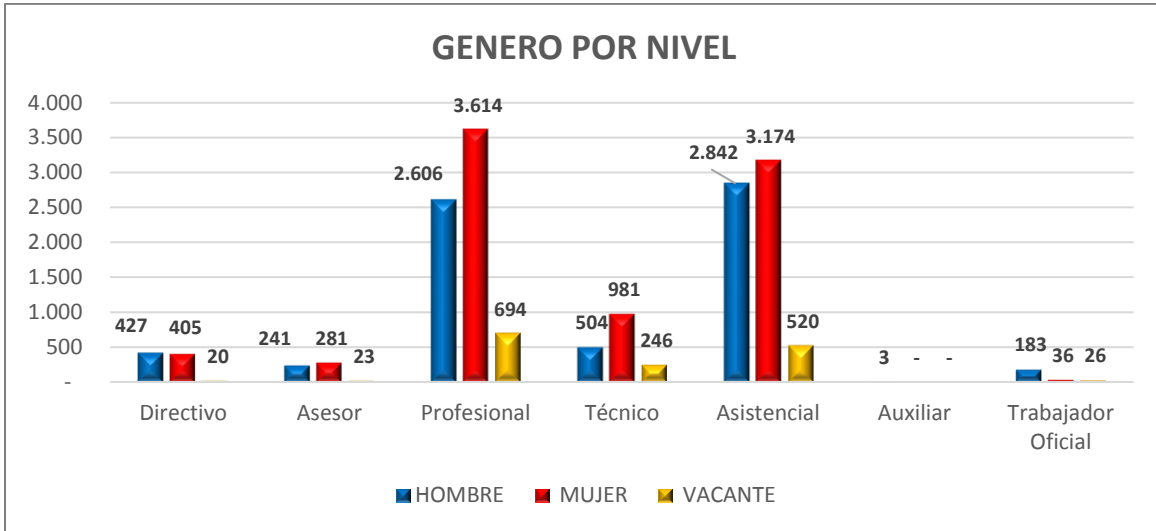
SISTEMA DE PRESUPUESTO DISTRITAL – PREDIS – GRAFICAS DE CARGOS CONSOLIDADO DISTRITAL

SECTORES	HOMBRE	MUJER	VACANTE
Desarrollo Económico, Industria Y Turismo	147	182	7
Salud	192	324	132
Gobierno	513	540	148
Hacienda	722	865	387
Ambiente	171	208	13
Gestión Jurídica	59	92	19
Gestión Pública	263	287	136
Movilidad	470	353	122
Cultura, Recreación Y Deporte	332	330	44
Educación	809	1.479	217
Integración Social	469	1.604	90
Mujer	11	80	7
Hábitat	154	180	7
Planeación	237	268	25
Seguridad, Convivencia Y Justicia	980	356	160
Otras Entidades Distritales	1.277	1.343	15
TOTAL	6.806	8.491	1.529

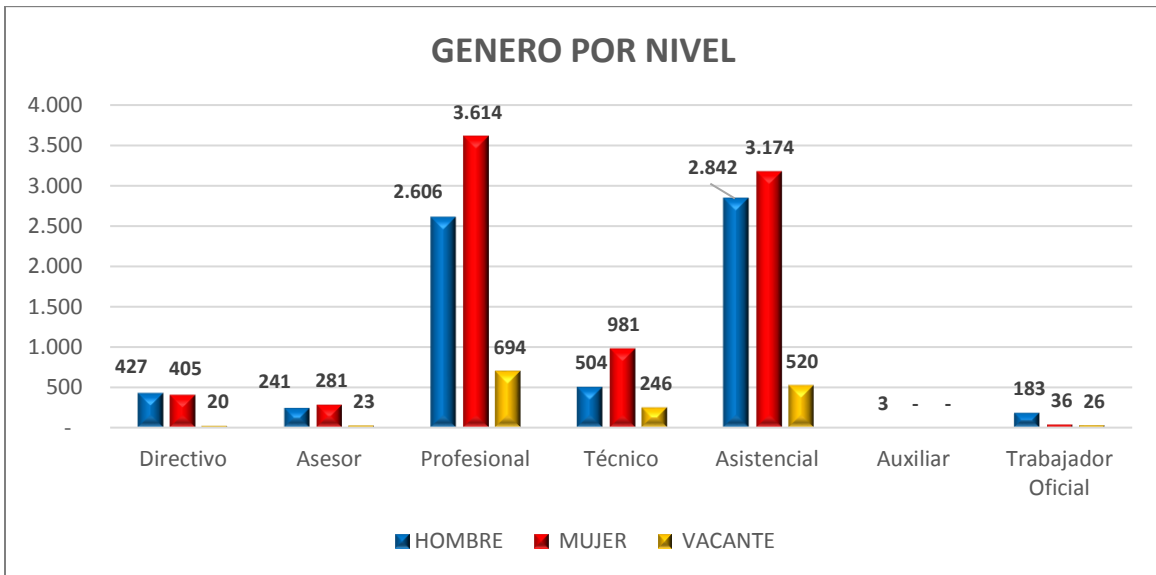
CLASIFICACIÓN ENTIDADES	HOMBRE	MUJER	VACANTE
Administración Central	5.019	6.713	1.346
Establecimientos Públicos	1.271	1.256	176
Organismos de Control	516	522	7
TOTALES	6.806	8.491	1.529



**SISTEMA DE PRESUPUESTO DISTRITAL – PREDIS –
GRAFICAS DE CARGOS CONSOLIDADO DISTRITAL**

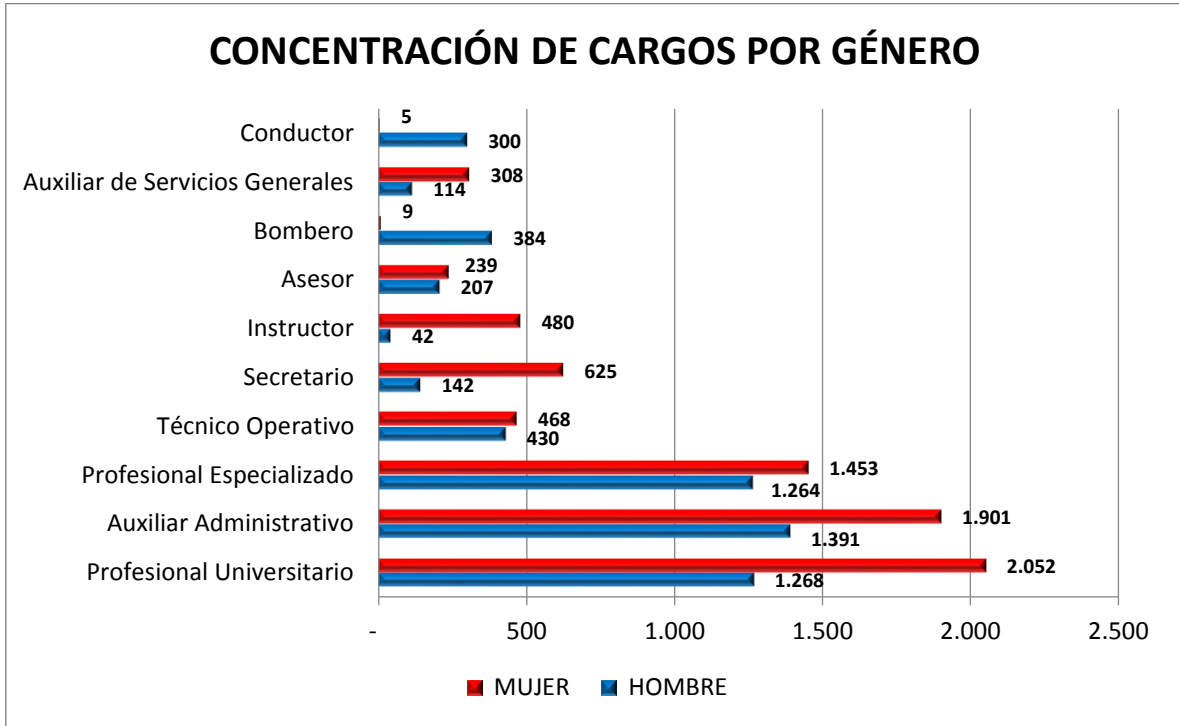


NIVELES NOMENCLATURA ADMINISTRATIVA	HOMBRE	MUJER	VACANTE	TOTAL CARGOS
Directivo	427	405	20	852
Asesor	241	281	23	545
Profesional	2.606	3.614	694	6.914
Técnico	504	981	246	1.731
Asistencial	2.842	3.174	520	6.536
Auxiliar	3	-	-	3
Trabajador Oficial	183	36	26	245
TOTALES	6.806	8.491	1.529	16.826



**SISTEMA DE PRESUPUESTO DISTRITAL – PREDIS –
GRAFICAS DE CARGOS CONSOLIDADO DISTRITAL**

Empleos con mayor concentración de cargos por género.

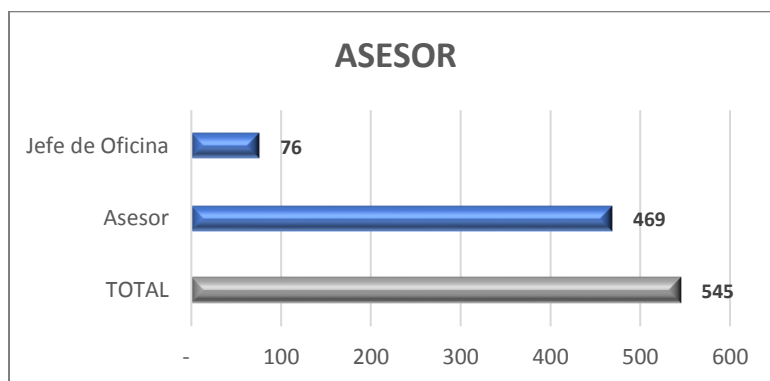
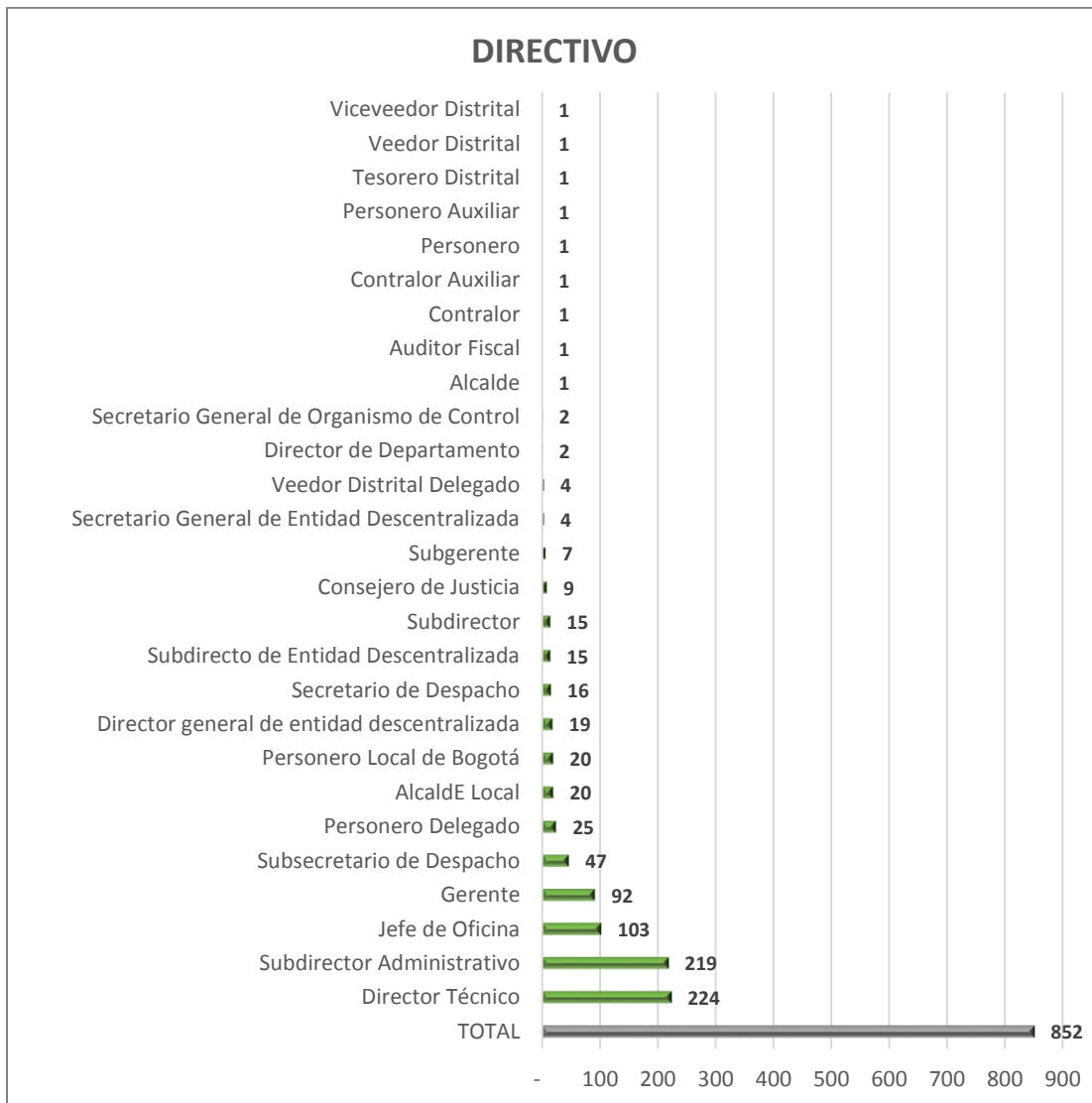


DESCRIPCIÓN	HOMBRE	MUJER	VACANTE	TOTAL CARGOS
Profesional Universitario	1.268	2.052	442	3.762
Auxiliar Administrativo	1.391	1.901	315	3.607
Profesional Especializado	1.264	1.453	240	2.957
Técnico Operativo	430	468	198	1.096
Secretario	142	625	38	805
Instructor	42	480	18	540
Asesor	207	239	23	469
Bombero	384	9	58	451
Auxiliar de Servicios Generales	114	308	25	447
Conductor	300	5	9	314
TOTAL	6.806	8.491	1.529	16.826

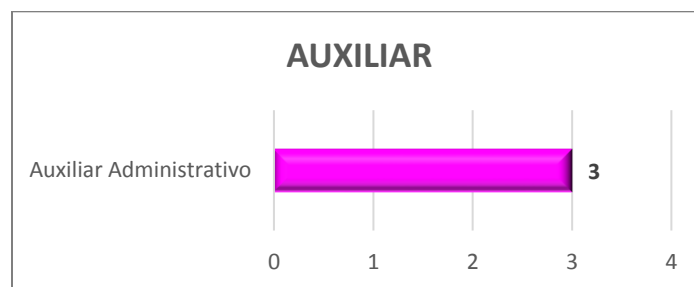
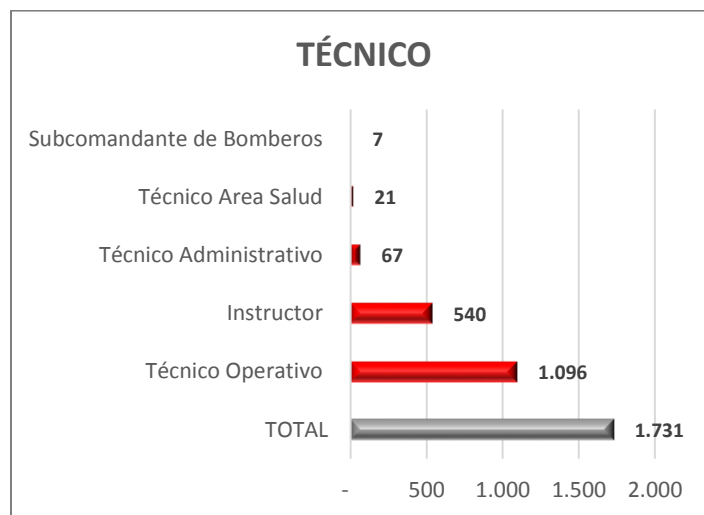
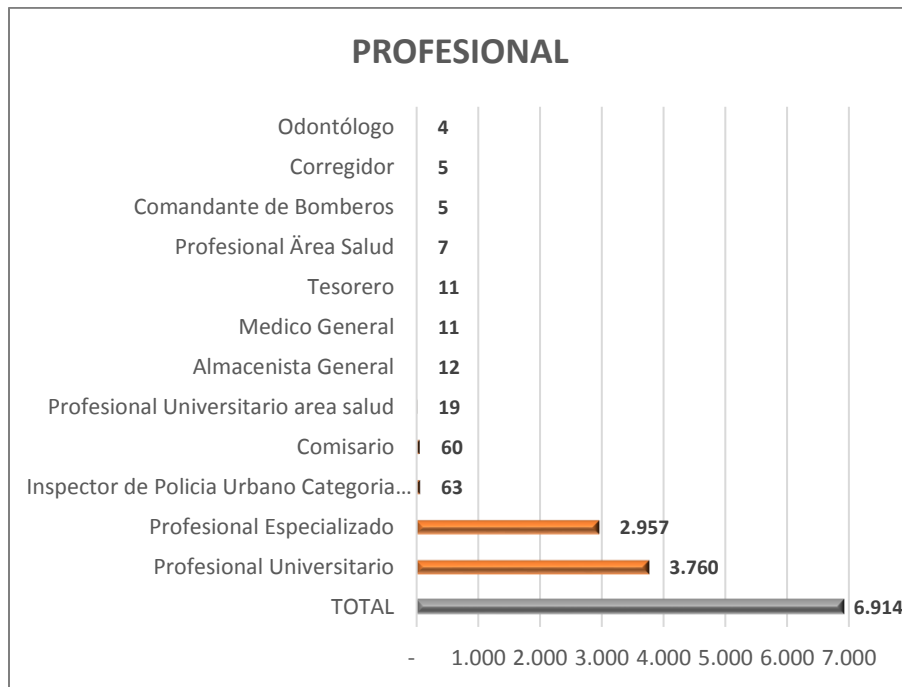
Cargos por salario Mínimo Legal Vigente (SMLMV) por genero

Salario Mínimo Legal Vigente (SMLMV)	SMLMV	HOMBRE	MUJER
HASTA 1 (SMLMV)	781.242	59	56
HASTA 2 (SMLMV)	1.562.484	1.445	1.260
HASTA 3 (SMLMV)	2.343.726	2.090	3.037
HASTA 4 (SMLMV)	3.124.968	982	1.694
HASTA 5 (SMLMV)	3.906.210	1.422	1.642
HASTA 6 (SMLMV)	4.687.452	147	174
HASTA 7 (SMLMV)	5.468.694	294	321
MAYOR DE 7 (SMLMV)	5.468.694	367	307
TOTAL		6.806	8.491

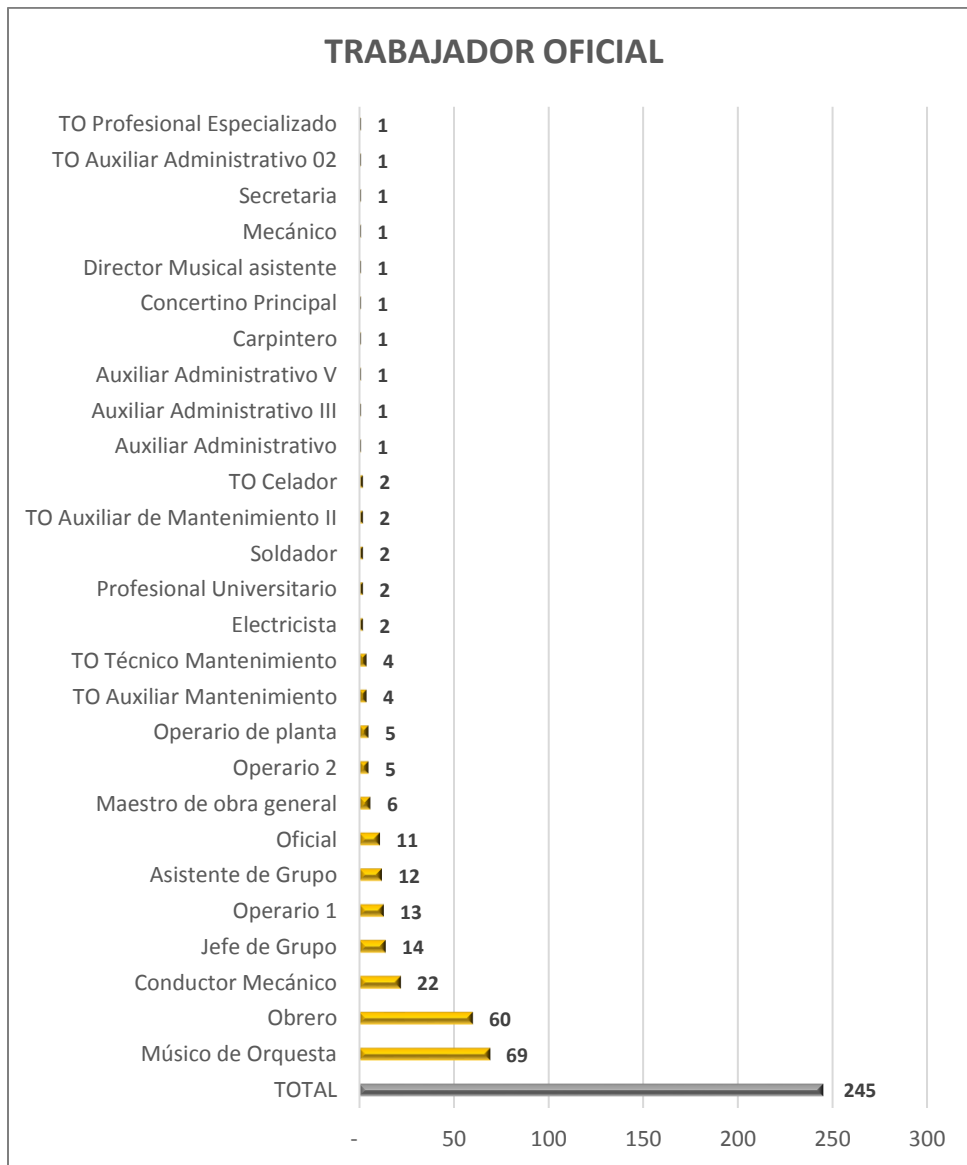
**SISTEMA DE PRESUPUESTO DISTRITAL – PREDIS –
GRAFICAS DE CARGOS CONSOLIDADO DISTRITAL POR NIVEL**



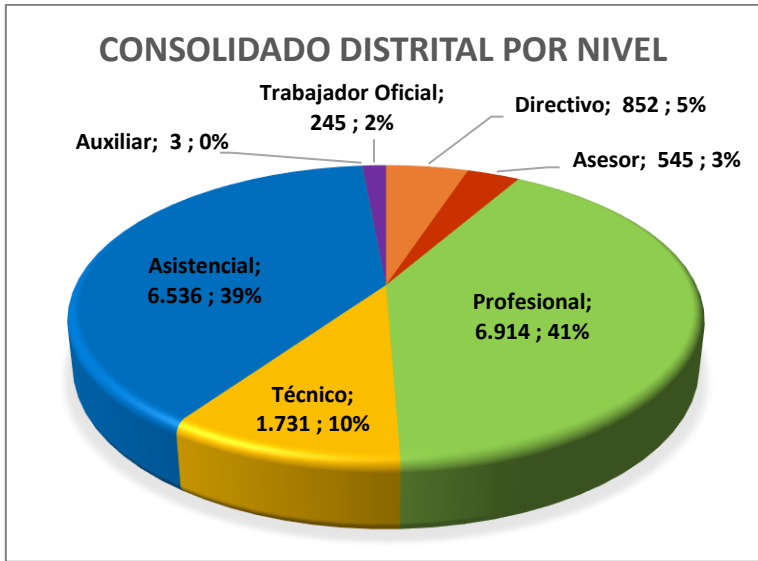
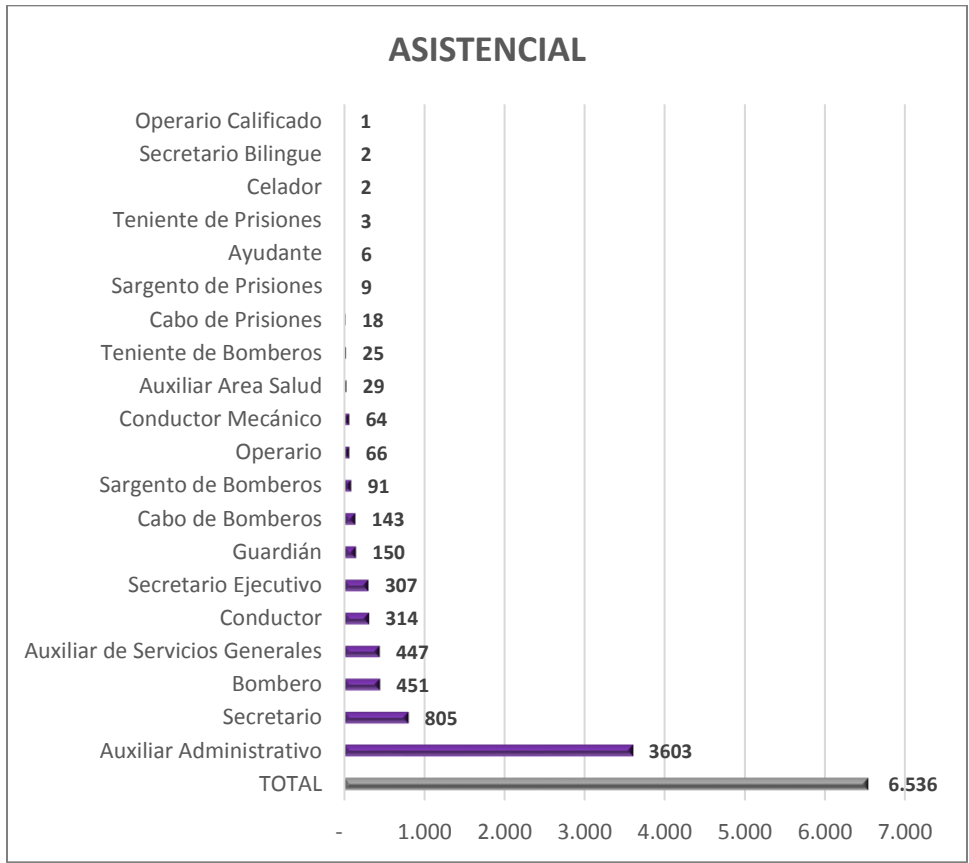
**SISTEMA DE PRESUPUESTO DISTRITAL – PREDIS –
GRAFICAS DE CARGOS CONSOLIDADO DISTRITAL POR NIVEL**



**SISTEMA DE PRESUPUESTO DISTRITAL – PREDIS –
GRAFICAS DE CARGOS CONSOLIDADO DISTRITAL POR NIVEL**



**SISTEMA DE PRESUPUESTO DISTRITAL – PREDIS –
GRAFICAS DE CARGOS CONSOLIDADO DISTRITAL POR NIVEL**



NIVEL	TOTAL CARGOS
Directivo	852
Asesor	545
Profesional	6.914
Técnico	1.731
Asistencial	6.536
Auxiliar	3
Trabajador Oficial	245
TOTALES	16.826

**SISTEMA DE PRESUPUESTO DISTRITAL - PREDIS
COSTOS ESTIMADOS**

2018

98_LIBRO_PPERMANENTE

Cifras aproximadas a miles - Valor anual en pesos

Rubros			Auxilio de Transporte	Bonificación por Servicios Prestados	Gastos de Representación	Horas Extras, Dominicales, Festivos, Recargo Nocturno	Prima Secretarial	Prima Semestral	Prima Técnica	Prima de Antigüedad	Prima de Navidad	Prima de Riesgo	Prima de Servicios	Prima de Vacaciones	Subsidio de Alimentación	Sueldos Personal de Nómina
Grado	Cantidad	Asignación Básica Mensual														
27	1,612	2,430,663	0	1,443,424,000	0	521,364,000	148,665,000	5,410,623,000	11,667,000	2,480,937,000	4,905,826,000	0	0	2,354,568,000	0	47,018,816,000
	6,536	55,396,379	1,019,817,000	5,148,789,000	0	24,211,558,000	607,890,000	20,859,349,000	66,183,000	5,979,356,000	17,282,777,000	1,704,900,000	674,366,000	8,295,328,000	811,528,000	162,221,853,000
Nivel 5-Auxiliar																
Grado	Cantidad	Asignación Básica Mensual	Auxilio de Transporte	Bonificación por Servicios Prestados	Gastos de Representación	Horas Extras, Dominicales, Festivos, Recargo Nocturno	Prima Secretarial	Prima Semestral	Prima Técnica	Prima de Antigüedad	Prima de Navidad	Prima de Riesgo	Prima de Servicios	Prima de Vacaciones	Subsidio de Alimentación	Sueldos Personal de Nómina
01	1	1,809,092	0	678,000	0	0	0	0	0	1,520,000	2,292,000	0	3,984,000	1,100,000	0	21,709,000
03	1	1,423,160	1,059,000	761,000	0	0	0	2,419,000	0	1,195,000	1,994,000	0	0	957,000	722,000	17,078,000
06	1	1,754,170	0	657,000	0	0	0	2,982,000	0	1,474,000	2,223,000	0	0	1,067,000	0	21,050,000
	3	4,986,422	1,059,000	2,096,000	0	0	0	5,401,000	0	4,189,000	6,509,000	0	3,984,000	3,124,000	722,000	59,837,000
Nivel 6-Trabajador Oficial																
Grado	Cantidad	Asignación Básica Mensual	Auxilio de Transporte	Bonificación por Servicios Prestados	Gastos de Representación	Horas Extras, Dominicales, Festivos, Recargo Nocturno	Prima Secretarial	Prima Semestral	Prima Técnica	Prima de Antigüedad	Prima de Navidad	Prima de Riesgo	Prima de Servicios	Prima de Vacaciones	Subsidio de Alimentación	Sueldos Personal de Nómina
01	24	1,400,000	6,639,000	0	0	0	0	10,848,000	565,136,000	77,991,000	206,570,000	0	220,427,000	99,152,000	8,940,000	1,496,611,000
02	25	1,400,000	3,849,000	0	0	0	0	6,774,000	654,368,000	106,975,000	235,955,000	0	257,366,000	113,252,000	6,150,000	1,687,614,000
03	32	1,500,000	5,244,000	0	0	0	0	9,345,000	832,832,000	104,686,000	297,923,000	0	324,124,000	142,995,000	7,545,000	2,154,192,000
04	14	1,940,000	1,395,000	0	0	0	0	5,621,000	367,992,000	58,887,000	133,681,000	0	144,497,000	64,168,000	4,755,000	961,778,000
05	78	3,549,850	100,170,000	0	0	444,720,000	0	222,577,000	464,772,000	182,033,000	307,566,000	0	182,937,000	241,240,000	124,590,000	1,297,460,000
06	2	8,266,003	1,395,000	0	39,677,000	0	0	3,139,000	49,596,000	6,870,000	21,403,000	0	20,797,000	10,273,000	1,395,000	126,476,000
07	2	8,365,733	1,395,000	0	40,156,000	0	0	8,407,000	50,194,000	8,127,000	26,144,000	0	20,832,000	12,549,000	1,395,000	173,463,000
20	68	2,511,443	110,364,000	0	0	1,187,424,000	0	474,700,000	0	215,169,000	275,918,000	0	0	345,850,000	130,424,000	0
	245	28,933,029	230,451,000	0	79,833,000	1,632,144,000	0	741,411,000	2,984,890,000	760,738,000	1,505,160,000	0	1,170,980,000	1,029,479,000	285,194,000	7,897,594,000
	16,826	368,800,731	1,251,327,000	19,436,780,000	39,095,924,000	28,844,412,000	607,890,000	86,284,874,000	160,444,763,000	19,604,847,000	82,269,351,000	1,768,929,000	6,830,799,000	39,795,776,000	1,097,444,000	608,189,353,000

**SISTEMA DE PRESUPUESTO DISTRITAL - PREDIS
COSTOS ESTIMADOS**

2018

98_LIBRO_PPERMANENTE

Cifras aproximadas a miles - Valor anual en pesos

Nivel 5-Auxiliar															
Rubros/ Grado	Bonificación Especial de Recreación	Caja de Compensación	Cesantías Fondos Privados	Cesantías Fondos Públicos	Otras Primas y Bonificaciones	Pensiones Fondos Privados	Pensiones Fondos Públicos	Quinquenio	Reconocimiento por Coordinación	Reconocimiento por Permanencia en el Ser	Riesgos Profesionales Sector	Riesgos Profesionales Sector I	Salud EPS Privadas	Salud EPS Públicas	
01	121,000	1,100,000	0	2,781,000	0	0	2,869,000	0	0	782,000	125,000	0	2,032,000	0	
03	95,000	915,000	0	2,420,000	0	0	2,284,000	0	0	615,000	99,000	0	1,618,000	0	
06	117,000	1,067,000	0	2,697,000	0	0	2,782,000	0	0	758,000	1,613,000	0	1,970,000	0	
	333,000	3,082,000	0	7,898,000	0	0	7,935,000	0	0	2,155,000	1,837,000	0	5,620,000	0	
Nivel 6-Trabajador Oficial															
Rubros/ Grado	Bonificación Especial de Recreación	Caja de Compensación	Cesantías Fondos Privados	Cesantías Fondos Públicos	Otras Primas y Bonificaciones	Pensiones Fondos Privados	Pensiones Fondos Públicos	Quinquenio	Reconocimiento por Coordinación	Reconocimiento por Permanencia en el Ser	Riesgos Profesionales Sector	Riesgos Profesionales Sector I	Salud EPS Privadas	Salud EPS Públicas	
01	8,312,000	98,937,000	100,620,000	147,743,000	11,512,000	103,600,000	153,168,000	0	0	43,172,000	188,000	22,147,000	181,873,000	0	
02	9,373,000	113,125,000	126,209,000	155,080,000	5,942,000	103,598,000	190,273,000	0	0	58,078,000	94,000	24,830,000	198,865,000	9,291,000	
03	11,964,000	142,827,000	149,283,000	207,645,000	9,150,000	165,974,000	205,030,000	7,834,000	0	58,812,000	101,000	30,441,000	234,920,000	27,873,000	
04	5,344,000	64,126,000	38,812,000	120,093,000	3,118,000	80,132,000	86,512,000	0	0	31,865,000	130,000	14,242,000	118,034,000	0	
05	12,128,000	161,505,000	122,702,000	287,893,000	7,568,000	134,968,000	258,450,000	18,229,000	0	46,712,000	92,961,000	18,325,000	268,279,000	10,370,000	
06	703,000	10,273,000	22,563,000	3,405,000	4,066,000	0	26,714,000	10,855,000	0	4,553,000	0	2,323,000	18,922,000	0	
07	964,000	12,549,000	22,601,000	9,121,000	10,189,000	23,250,000	9,383,000	29,072,000	0	2,631,000	0	2,836,000	23,115,000	0	
20	11,356,000	175,541,000	108,654,000	375,357,000	0	119,780,000	294,450,000	143,274,000	0	0	185,542,000	0	293,412,000	0	
	60,144,000	778,883,000	691,444,000	1,306,337,000	51,545,000	731,302,000	1,223,980,000	209,264,000	0	245,823,000	279,016,000	115,144,000	1,337,420,000	47,534,000	
	3,394,768,000	40,593,039,000	41,376,644,000	60,796,791,000	113,597,000	43,742,868,000	62,807,923,000	209,264,000	56,160,000	11,896,582,000	6,745,172,000	3,250,806,000	74,073,943,000	805,251,000	

**SISTEMA DE PRESUPUESTO DISTRITAL - PREDIS
COSTOS ESTIMADOS**

2018

98_LIBRO_PPERMANENTE

Cifras aproximadas a miles - Valor anual en pesos

Nivel 0-Directivo							
Rubros	Comisiones	ESAP	ICBF	Institutos Técnicos	SENA	Sueldos Trabajadores Oficiales	Total Anual Cargo
Grado							
00	0	3,278,000	19,670,000	6,294,000	3,278,000	0	1,018,430,000
01	951,000	64,412,000	587,162,000	123,668,000	192,529,000	0	28,718,059,000
02	0	31,193,000	349,900,000	59,898,000	135,648,000	0	17,079,305,000
03	2,013,000	68,771,000	545,435,000	132,055,000	157,289,000	0	26,635,574,000
04	779,000	36,119,000	302,931,000	69,360,000	93,582,000	0	14,822,689,000
05	1,080,000	101,139,000	726,672,000	194,217,000	180,944,000	0	35,510,239,000
06	317,000	93,000,000	602,788,000	178,634,000	122,724,000	0	29,442,743,000
07	1,733,000	74,898,000	535,180,000	143,753,000	132,186,000	0	26,179,430,000
08	389,000	70,615,000	429,402,000	135,579,000	74,467,000	0	20,921,368,000
09	0	27,031,000	201,992,000	51,897,000	53,568,000	0	9,845,247,000
	7,262,000	570,456,000	4,301,132,000	1,095,355,000	1,146,215,000	0	210,173,084,000
Nivel 1-Asesor							
Rubros	Comisiones	ESAP	ICBF	Institutos Técnicos	SENA	Sueldos Trabajadores Oficiales	Total Anual Cargo
Grado							
01	328,000	53,196,000	408,906,000	102,132,000	109,603,000	0	19,971,021,000
02	0	24,929,000	254,256,000	47,875,000	90,940,000	0	12,421,484,000
03	0	31,732,000	244,715,000	60,907,000	67,983,000	0	11,952,563,000
04	476,000	25,401,000	194,725,000	48,759,000	53,639,000	0	9,516,432,000
05	837,000	86,118,000	573,223,000	165,382,000	123,692,000	0	27,952,871,000
06	0	61,648,000	374,650,000	118,384,000	64,786,000	0	18,288,858,000
07	0	24,538,000	147,168,000	47,089,000	24,538,000	0	7,165,824,000
08	0	963,000	5,777,000	1,849,000	963,000	0	280,995,000
	1,641,000	308,525,000	2,203,420,000	592,377,000	536,144,000	0	107,550,048,000
Nivel 2-Profesional							
Rubros	Comisiones	ESAP	ICBF	Institutos Técnicos	SENA	Sueldos Trabajadores Oficiales	Total Anual Cargo
Grado							
01	2,533,000	118,346,000	888,369,000	227,184,000	235,460,000	0	43,557,923,000
02	1,686,000	22,991,000	391,214,000	44,129,000	185,711,000	0	19,324,496,000
03	14,093,000	123,817,000	986,775,000	237,795,000	278,560,000	0	48,552,826,000
04	2,717,000	13,920,000	446,798,000	26,725,000	256,124,000	0	22,099,741,000
05	5,186,000	62,311,000	575,343,000	119,664,000	196,563,000	0	28,402,894,000
06	1,119,000	6,210,000	319,635,000	11,930,000	194,441,000	0	15,879,953,000
07	31,864,000	206,666,000	1,331,318,000	396,888,000	267,213,000	0	65,894,322,000
08	1,177,000	18,829,000	209,210,000	36,168,000	82,975,000	0	10,268,282,000
09	7,920,000	84,377,000	556,351,000	162,010,000	117,597,000	0	27,336,369,000
10	1,596,000	2,168,000	177,049,000	4,160,000	111,546,000	0	8,686,732,000
11	4,456,000	49,586,000	354,030,000	95,192,000	87,140,000	0	17,408,507,000
12	5,796,000	67,955,000	573,570,000	130,410,000	178,647,000	0	28,235,414,000
13	125,000	17,219,000	103,345,000	33,075,000	17,219,000	0	5,051,994,000
14	393,000	66,736,000	400,350,000	128,075,000	66,736,000	0	19,622,514,000
15	6,515,000	104,950,000	702,163,000	201,443,000	153,288,000	0	34,523,647,000
16	3,900,000	58,527,000	351,244,000	112,017,000	58,527,000	0	17,306,811,000
17	796,000	6,426,000	51,092,000	12,346,000	14,768,000	0	2,515,206,000
18	7,937,000	237,891,000	1,456,368,000	456,431,000	257,652,000	0	71,585,311,000
19	858,000	60,078,000	423,884,000	115,297,000	102,458,000	0	20,815,049,000
20	146,000	31,685,000	190,141,000	60,850,000	31,685,000	0	9,327,819,000
21	5,700,000	126,270,000	760,119,000	242,472,000	127,697,000	0	37,340,336,000
22	495,000	8,648,000	51,896,000	16,605,000	8,648,000	0	2,544,234,000
23	2,936,000	39,230,000	306,772,000	75,216,000	87,001,000	0	15,153,259,000
24	4,340,000	179,618,000	1,127,857,000	344,782,000	213,412,000	0	55,376,031,000
25	159,000	9,623,000	57,719,000	18,471,000	9,623,000	0	2,841,156,000
26	1,034,000	6,449,000	81,707,000	12,382,000	35,124,000	0	4,021,582,000
27	7,221,000	192,609,000	1,167,840,000	369,715,000	200,942,000	0	57,387,307,000
28	2,151,000	32,091,000	192,505,000	61,687,000	32,091,000	0	9,440,148,000
29	0	0	45,668,000	0	30,444,000	0	2,253,800,000
30	2,931,000	47,670,000	291,502,000	91,552,000	51,340,000	0	14,363,525,000
31	388,000	3,424,000	20,540,000	6,573,000	3,424,000	0	1,027,704,000
32	1,185,000	7,200,000	43,178,000	13,818,000	7,200,000	0	2,181,509,000

**SISTEMA DE PRESUPUESTO DISTRITAL - PREDIS
COSTOS ESTIMADOS**

2018

98_LIBRO_PPERMANENTE

Nivel 2-Profesional							
Rubros	Comisiones	ESAP	ICBF	Institutos Técnicos	SENA	Sueldos Trabajadores Oficiales	Total Anual Cargo
Grado	129,353,000	2,013,520,000	14,635,552,000	3,865,062,000	3,701,256,000	0	720,326,401,000
Nivel 3-Técnico							
Rubros	Comisiones	ESAP	ICBF	Institutos Técnicos	SENA	Sueldos Trabajadores Oficiales	Total Anual Cargo
Grado	01	488,000	560,000	95,717,000	1,077,000	59,729,000	4,727,738,000
	02	373,000	607,000	52,890,000	1,165,000	33,436,000	2,603,013,000
	03	423,000	5,496,000	127,017,000	10,580,000	68,174,000	6,272,984,000
	04	104,000	6,359,000	44,295,000	12,196,000	10,473,000	2,168,188,000
	05	2,225,000	54,870,000	369,434,000	105,483,000	81,772,000	18,193,107,000
	06	0	0	4,849,000	0	3,234,000	236,553,000
	07	0	142,000	51,979,000	272,000	34,216,000	2,514,100,000
	08	450,000	7,139,000	42,825,000	13,734,000	7,139,000	2,106,940,000
	09	419,000	30,571,000	185,539,000	58,633,000	32,275,000	9,036,541,000
	10	189,000	4,746,000	55,365,000	9,119,000	22,679,000	2,721,626,000
	11	569,000	7,249,000	47,167,000	13,972,000	9,698,000	2,312,348,000
	12	264,000	21,149,000	126,658,000	40,616,000	21,149,000	6,167,786,000
	13	68,000	664,000	3,985,000	1,274,000	664,000	195,058,000
	14	2,823,000	46,188,000	298,052,000	88,881,000	60,092,000	14,632,840,000
	15	453,000	3,464,000	27,560,000	6,666,000	7,975,000	1,353,392,000
	16	72,000	2,129,000	12,755,000	4,086,000	2,129,000	625,804,000
	17	675,000	17,760,000	109,114,000	34,153,000	19,428,000	5,375,900,000
	18	81,000	1,567,000	28,277,000	3,024,000	14,140,000	1,394,627,000
	19	954,000	8,228,000	69,895,000	15,806,000	21,887,000	3,459,388,000
	20	81,000	4,935,000	30,888,000	9,503,000	5,752,000	1,504,279,000
	21	76,000	193,000	2,333,000	371,000	974,000	115,173,000
	22	148,000	2,334,000	14,029,000	4,342,000	2,334,000	690,631,000
		10,935,000	226,350,000	1,800,623,000	434,953,000	519,349,000	88,408,016,000
Nivel 4-Asistencial							
Rubros	Comisiones	ESAP	ICBF	Institutos Técnicos	SENA	Sueldos Trabajadores Oficiales	Total Anual Cargo
Grado	01	568,000	22,504,000	226,897,000	44,779,000	81,948,000	11,381,616,000
	02	540,000	18,472,000	147,754,000	35,531,000	43,091,000	7,300,983,000
	03	2,915,000	29,552,000	307,557,000	56,978,000	116,398,000	15,216,798,000
	04	1,050,000	18,253,000	139,421,000	35,217,000	38,174,000	6,832,491,000
	05	1,074,000	21,682,000	165,214,000	42,660,000	45,250,000	8,290,304,000
	06	632,000	14,708,000	138,606,000	28,739,000	48,220,000	6,825,521,000
	07	4,156,000	44,638,000	310,415,000	85,722,000	73,039,000	15,379,637,000
	08	2,901,000	52,427,000	339,467,000	103,338,000	69,063,000	17,003,577,000
	09	1,351,000	16,438,000	118,236,000	32,622,000	29,464,000	5,907,254,000
	10	753,000	7,906,000	109,156,000	15,332,000	49,068,000	5,404,779,000
	11	1,095,000	15,739,000	109,222,000	30,052,000	25,598,000	5,320,898,000
	12	241,000	1,530,000	14,811,000	2,942,000	5,284,000	731,974,000
	13	2,163,000	40,019,000	247,372,000	76,750,000	44,918,000	12,157,118,000
	14	295,000	7,777,000	55,512,000	14,943,000	13,692,000	2,713,159,000
	15	1,743,000	144,058,000	865,895,000	273,814,000	144,867,000	43,713,738,000
	16	169,000	9,363,000	59,095,000	17,873,000	11,380,000	2,894,376,000
	17	802,000	52,530,000	315,414,000	97,165,000	52,530,000	15,731,803,000
	18	1,140,000	70,676,000	433,898,000	132,875,000	77,478,000	21,315,142,000
	19	1,867,000	42,579,000	255,849,000	81,490,000	43,147,000	12,558,552,000
	20	1,587,000	36,970,000	226,120,000	71,026,000	40,000,000	11,104,994,000
	21	492,000	7,996,000	66,012,000	14,140,000	20,015,000	3,294,575,000
	22	1,057,000	13,246,000	85,443,000	25,399,000	17,266,000	4,200,062,000
	23	1,121,000	6,156,000	38,126,000	11,692,000	6,953,000	1,879,538,000
	24	6,153,000	56,385,000	342,990,000	107,624,000	59,464,000	16,907,829,000
	25	239,000	800,000	4,801,000	1,543,000	800,000	235,730,000
	26	217,000	1,507,000	12,518,000	2,883,000	3,826,000	618,354,000
	27	41,160,000	296,001,000	1,781,814,000	566,928,000	300,568,000	88,111,481,000
		77,481,000	1,049,912,000	6,917,615,000	2,010,057,000	1,461,501,000	343,032,283,000

Cifras aproximadas a miles - Valor anual en pesos

Nivel 5-Auxiliar							
Rubros	Comisiones	ESAP	ICBF	Institutos Técnicos	SENA	Sueldos Trabajadores Oficiales	Total Anual Cargo
Grado	01	0	0	825,000	0	550,000	42,468,000
	03	0	0	686,000	0	457,000	35,374,000
	06	0	0	800,000	0	533,000	41,790,000
		0	0	2,311,000	0	1,540,000	119,632,000
Nivel 6-Trabajador Oficial							
Rubros	Comisiones	ESAP	ICBF	Institutos Técnicos	SENA	Sueldos Trabajadores Oficiales	Total Anual Cargo
Grado	01	1,230,000	0	74,205,000	0	49,469,000	3,688,490,000
	02	2,706,000	0	84,844,000	0	56,563,000	4,211,174,000
	03	2,460,000	0	107,117,000	0	71,415,000	5,311,732,000
	04	1,778,000	0	48,087,000	0	32,058,000	2,387,105,000
	05	2,192,000	0	121,110,000	0	52,148,000	6,085,405,000
	06	0	0	7,704,000	0	5,137,000	398,239,000
	07	0	0	9,412,000	0	6,274,000	504,059,000
	20	7,497,000	0	131,660,000	0	21,924,000	6,686,104,000
		17,863,000	0	584,139,000	0	294,988,000	29,272,308,000
		244,535,000	4,168,763,000	30,444,792,000	7,997,804,000	7,660,993,000	1,498,881,772,000

ESCALA SALARIAL DEL DISTRITO CAPITAL 2018

Escala Salarial de los Empleados Públicos del Sector Central, según Decreto 032 del 18 enero de 2018

NIVEL	0-DIRECTIVO						1-ASESOR					2-PROFESIONAL				3-TÉNICO		4-ASISTENCIAL						
	GRADO	INC	ABMS 1)	GR %	GR 2)	PT %	PT	ABMS+GR+PT	INC	ABMS	GR %	GR	PT %	PT	ABMS+GR+PT	INC	ABMS	PT %	PT	ABMS+GR+PT	INC	ABMS	INC	ABMS
0	5,39%	10.341.920	50%	5.170.960	75%	7.756.440	23.269.320																	
1	5,39%	3.898.466	20%	779.693	50%	1.949.233	6.627.392	5,39%	3.898.466	20%	779.693	50%	1.949.233	6.627.392	5,39%	2.246.452	40%	898.581	3.145.033	5,39%	1.555.096	5,39%	1.141.597	
2	5,39%	4.108.745	20%	821.749	50%	2.054.373	6.984.867	5,39%	4.108.745	20%	821.749	50%	2.054.373	6.984.867	5,39%	2.316.657	40%	926.663	3.243.320	5,39%	1.610.642	5,39%	1.189.842	
3	5,39%	4.220.633	30%	1.266.190	50%	2.110.317	7.597.139	5,39%	4.220.633	30%	1.266.190	50%	2.110.317	7.597.139	5,39%	2.390.006	40%	956.002	3.346.008	5,39%	1.698.960	5,39%	1.232.175	
4	5,39%	4.753.688	30%	1.426.106	50%	2.376.844	8.556.638	5,39%	4.753.688	30%	1.426.106	50%	2.376.844	8.556.638	5,39%	2.410.259	40%	964.104	3.374.363	5,39%	1.754.023	5,39%	1.318.487	
5	5,39%	5.246.347	30%	1.573.904	50%	2.623.174	9.443.425	5,39%	5.246.347	30%	1.573.904	50%	2.623.174	9.443.425	5,39%	2.480.101	40%	992.040	3.472.141	5,39%	1.809.092	5,39%	1.374.770	
6	5,39%	5.850.128	40%	2.340.051	50%	2.925.064	11.115.243	5,39%	5.850.128	40%	2.340.051	50%	2.925.064	11.115.243	5,39%	2.527.512	40%	1.011.005	3.538.517	5,39%	1.879.881	5,39%	1.423.015	
7	5,39%	6.410.784	40%	2.564.314	50%	3.205.392	12.180.490	5,39%	6.410.784	40%	2.564.314	50%	3.205.392	12.180.490	5,39%	2.627.400	40%	1.050.960	3.678.360	5,39%	1.934.951	5,39%	1.477.084	
8	5,39%	7.181.520	40%	2.872.608	50%	3.590.760	13.644.888	5,39%	7.181.520	40%	2.872.608	50%	3.590.760	13.644.888	5,39%	2.704.220	40%	1.081.688	3.785.908	5,39%	1.997.879	5,39%	1.506.059	
9	5,39%	8.053.071	100%	8.053.071	50%	4.026.536	20.132.678								5,39%	2.757.678	40%	1.103.071	3.860.749	5,39%	2.076.544	5,39%	1.506.572	
10	5,39%	8.856.910	100%	8.856.910	50%	4.428.455	22.142.275								5,39%	2.781.052	40%	1.112.421	3.893.473	5,39%	2.139.470	5,39%	1.555.886	
11															5,39%	2.919.340	40%	1.167.736	4.087.076	5,39%	2.210.846	5,39%	1.579.261	
12															5,39%	3.003.857	40%	1.201.543	4.205.400	5,39%	2.231.366	5,39%	1.610.642	
13															5,39%	3.080.706	40%	1.232.282	4.312.988	5,39%	2.296.795	5,39%	1.698.960	
14															5,39%	3.249.703	40%	1.299.881	4.549.584	5,39%	2.367.588	5,39%	1.754.023	
15															5,39%	3.249.850	40%	1.299.940	4.549.790	5,39%	2.379.973	5,39%	1.809.092	
16															5,39%	3.284.836	40%	1.313.934	4.598.770	5,39%	2.430.515	5,39%	1.879.881	
17															5,39%	3.305.339	40%	1.322.136	4.627.475	5,39%	2.517.786	5,39%	1.934.951	
18															5,39%	3.351.071	40%	1.340.428	4.691.499	5,39%	2.722.174	5,39%	1.997.879	
19															5,39%	3.524.314	40%	1.409.726	4.934.040	5,39%	2.722.274	5,39%	2.076.544	
20															5,39%	3.607.100	40%	1.442.840	5.049.940	5,39%	2.722.374	5,39%	2.139.470	
21															5,39%	3.697.473	40%	1.478.989	5.176.462	5,39%	2.722.474	5,39%	2.210.267	
22															5,39%	3.802.295	40%	1.520.918	5.323.213	5,39%	2.722.574	5,39%	2.249.131	
23															5,39%	3.823.325	40%	1.529.330	5.352.655			5,39%	2.296.795	
24															5,39%	3.834.570	40%	1.533.828	5.368.398			5,39%	2.314.319	
25															5,39%	3.931.492	40%	1.572.597	5.504.089			5,39%	2.367.588	
26															5,39%	4.108.745	40%	1.643.498	5.752.243			5,39%	2.430.515	
27															5,39%	4.143.562	40%	1.657.425	5.800.987			5,39%	2.430.663	
28															5,39%	4.220.633	40%	1.688.253	5.908.886					
29															5,39%	4.387.739	40%	1.755.096	6.142.835					
30															5,39%	4.753.688	40%	1.901.475	6.655.163					
31															5,39%	4.790.354	40%	1.916.142	6.706.496					
32															5,39%	5.850.128	40%	2.340.051	8.190.179					

(1) ABMS, Asignación Básica Mensual Salarial;

(2) GR=Gastos de Representación; (Acuerdos 014/98 y 199/ 2005).

(3) P.T. Prima Técnica (Decretos 471/90; 320/95; 243/99 y Acuerdos 014/98 y 199/ 2005).

Nota. Los grados 18 al 22 del nivel tecnico se reajustarán a lo señalado en el paragrafo 2 y parrafo 2 del Art., 2 del Decreto distrital 032 de 2018. (Ajuste con diferencia de \$100 pesos).

Incremento Salarial -Empleados Públicos de la dmón., Central -= Decreto 032 (18/01/2018); Art., 2° (4,09+1,3)%=5,39% sin exceder los topes.

Salario Mínimo Mensual Legal vigente (SMMLV) año 2018

Decreto 2269 (30/12/2017); Art. 2

Valor SMLVM	2 SMMLV	* Incremento
781.242	1.562.484	5,90%

INFLACIÓN 2017	
Fuente Dane	▲ 4,09% (A)

(A) Decreto 032 (18/01/2018); Pg 2, considerandos

LIMITES SALARIALES

Decreto 309 (19/02/2018)

Niveles	Límite	* Incremento
Directivo	13.152.443	5,09%
Asesor	10.513.161	5,09%
Profesional	7.344.289	5,09%
Técnico	2.722.574	5,09%
Asistencial	2.695.559	5,09%

* Incremento = (2018-2017)/2017=

Subsidio de Alimentación

Decreto 309 9/02/2018); Art 10

valor	Topes	* Incremento
60.170	1.687.295	5,09%

Subsidio de Transporte

Decreto 2270 (30/12/2017)

valor	2 SMMLV	* Incremento
88.211	1.562.484	6,10%

Bonificación de servicios

Decreto 309 9/02/2018); Art 10

Topes	Incremento
1.687.295	5,09%

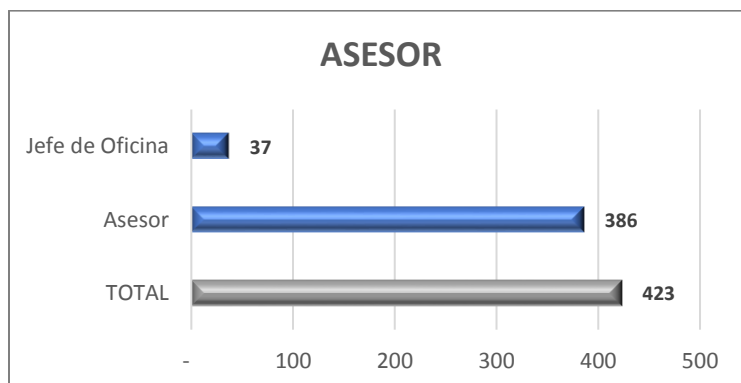
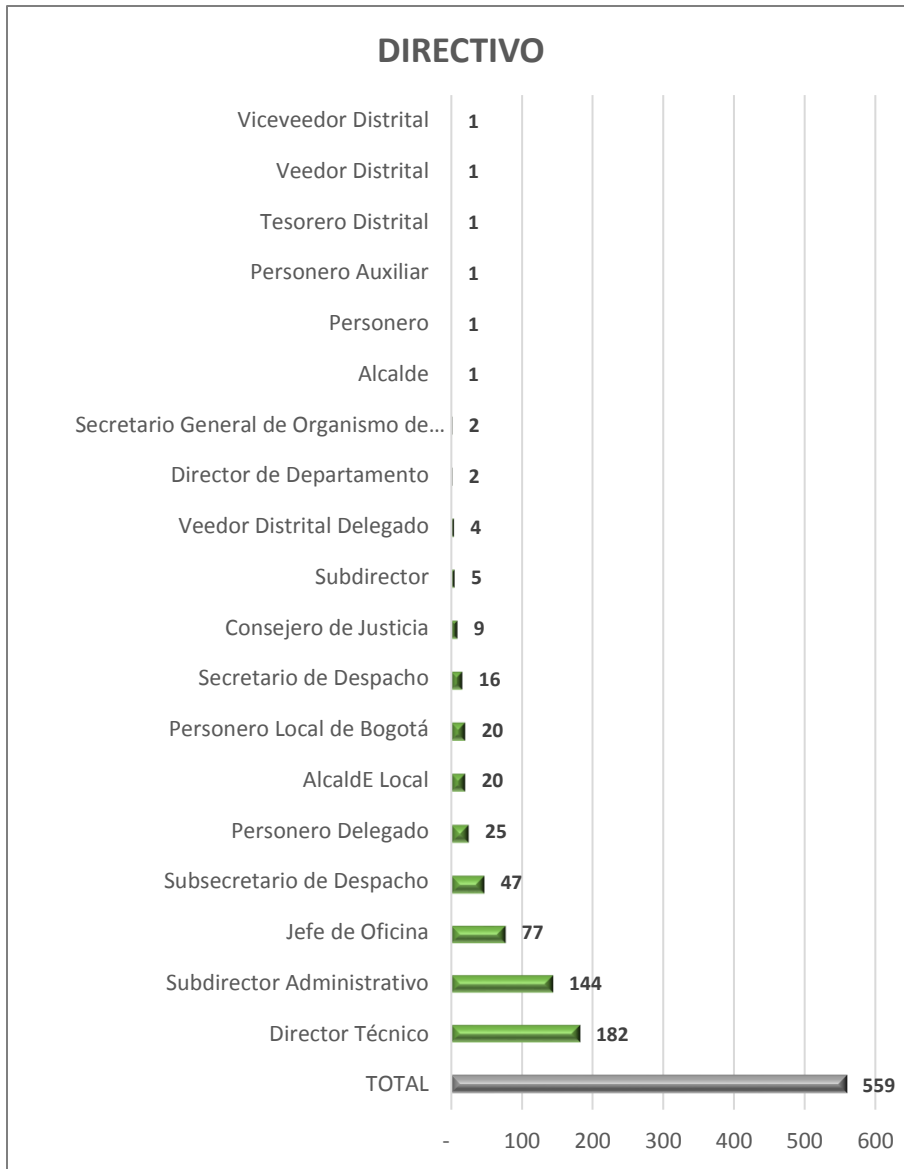
Consolidado Administración Central

SISTEMA DE PRESUPUESTO DISTRITAL - PREDIS
CONSOLIDADO CARGOS ADMINISTRACION CENTRAL - DETALLADO POR ENTIDAD NIVEL Y GENERO
PLANTA DE PERSONAL
2018

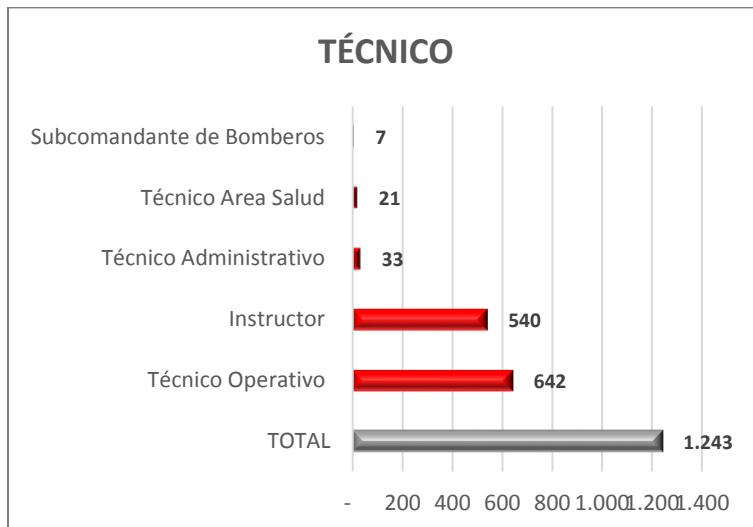
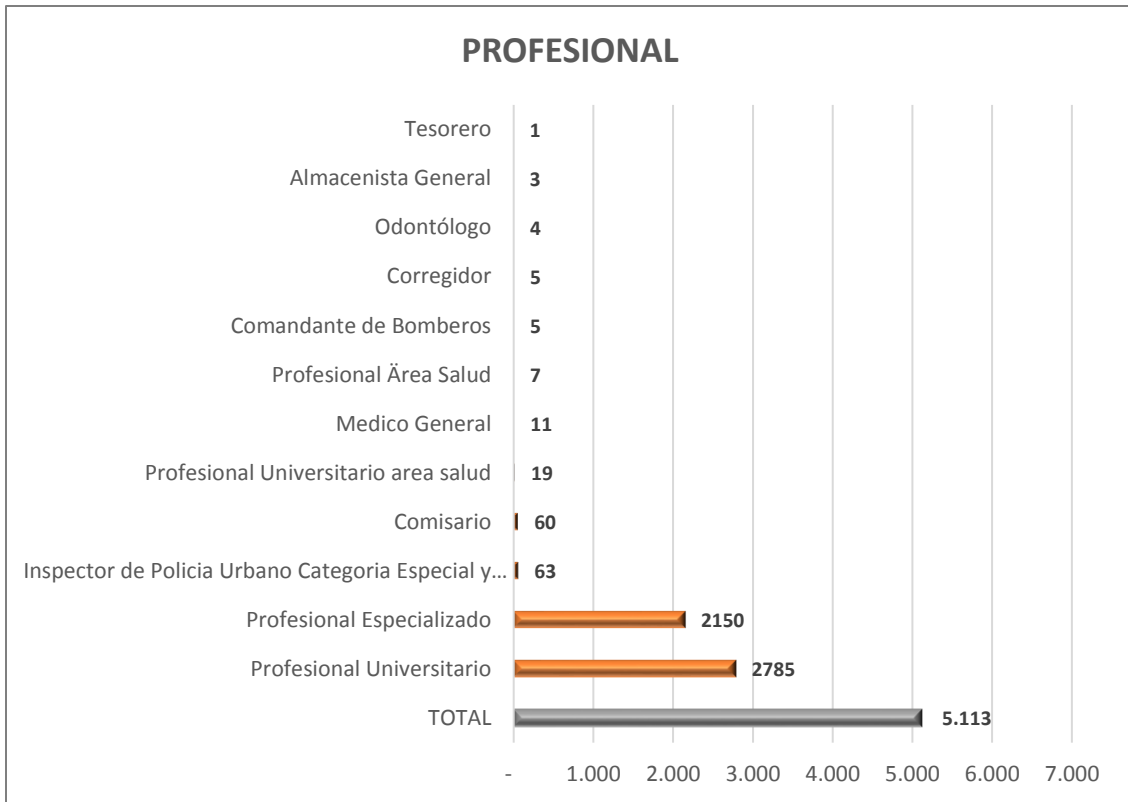
Entidades	Total por Género				Nivel Directivo				Nivel Asesor				Nivel Profesional			
	Hombres	Mujeres	Vacantes	Total	Hombres	Mujeres	Vacantes	Total	Hombres	Mujeres	Vacantes	Total	Hombres	Mujeres	Vacantes	Total
CONCEJO	327	290	6	623	5	2	1	8	99	85	2	186	70	88	2	160
DEPARTAMENTO ADMINISTRATIVO DE LA DEFENSORÍA DEL ESPACIO P	38	46	0	84	3	3	0	6	5	2	0	7	12	31	0	43
DEPARTAMENTO ADMINISTRATIVO DEL SERVICIO CIVIL - DASCD	21	25	17	63	3	3	0	6	3	2	0	5	7	13	17	37
PERSONERÍA	408	485	0	893	35	25	0	60	14	13	0	27	186	235	0	421
SECRETARÍA DE EDUCACIÓN DEL DISTRITO	798	1,453	217	2,468	17	36	1	54	3	6	1	10	192	243	18	453
SECRETARÍA DISTRITAL DE AMBIENTE	66	76	0	142	8	11	0	19	0	2	0	2	37	43	0	80
SECRETARÍA DISTRITAL DE CULTURA, RECREACIÓN Y DEPORTE	67	99	0	166	7	9	0	16	3	6	0	9	37	64	0	101
SECRETARÍA DISTRITAL DE DESARROLLO ECONÓMICO	101	92	0	193	13	7	0	20	4	3	0	7	66	56	0	122
SECRETARÍA DISTRITAL DE GOBIERNO	414	448	147	1,009	29	15	4	48	5	3	0	8	205	216	50	471
SECRETARÍA DISTRITAL DE HACIENDA	483	615	357	1,455	36	30	8	74	18	22	3	43	316	407	267	990
SECRETARÍA DISTRITAL DE INTEGRACIÓN SOCIAL	396	1,479	84	1,959	19	21	1	41	9	23	0	32	108	501	36	645
SECRETARÍA DISTRITAL DE LA MUJER	11	80	7	98	0	12	1	13	1	4	0	5	3	47	5	55
SECRETARÍA DISTRITAL DE MOVILIDAD	99	120	54	273	8	10	0	18	3	5	0	8	63	80	49	192
SECRETARÍA DISTRITAL DE PLANEACIÓN	237	268	25	530	25	16	0	41	1	3	0	4	162	186	17	365
SECRETARÍA DISTRITAL DE SALUD	192	324	132	648	15	24	1	40	3	5	9	17	96	207	58	361
SECRETARÍA DISTRITAL DE SEGURIDAD, CONVIVENCIA Y JUSTICIA	386	313	34	733	8	14	0	22	4	3	1	8	65	81	12	158
SECRETARÍA DISTRITAL DEL HÁBITAT	54	57	0	111	10	11	0	21	1	3	0	4	33	35	0	68
SECRETARÍA GENERAL	242	262	119	623	16	11	2	29	5	18	2	25	79	93	61	233
SECRETARÍA JURÍDICA DISTRITAL	59	92	19	170	4	6	0	10	4	2	0	6	35	58	6	99
UNIDAD ADMINISTRATIVA ESPECIAL CUERPO OFICIAL DE BOMBEROS	594	43	126	763	6	1	0	7	1	2	0	3	12	11	3	26
VEEDURÍA	26	46	2	74	5	1	0	6	1	6	0	7	9	23	1	33
TOTAL	5,019	6,713	1,346	13,078	272	268	19	559	187	218	18	423	1,793	2,718	602	5,113

Entidades	Nivel Técnico				Nivel Asistencial				Nivel Auxiliar				Nivel Trabajador Oficial			
	Hombres	Mujeres	Vacantes	Total	Hombres	Mujeres	Vacantes	Total	Hombres	Mujeres	Vacantes	Total	Hombres	Mujeres	Vacantes	Total
CONCEJO	6	2	0	8	147	113	1	261	0	0	0	0	0	0	0	0
DEPARTAMENTO ADMINISTRATIVO DE LA DEFENSORÍA DEL ESPACIO	5	4	0	9	13	6	0	19	0	0	0	0	0	0	0	0
DEPARTAMENTO ADMINISTRATIVO DEL SERVICIO CIVIL - DASCD	0	0	0	0	8	7	0	15	0	0	0	0	0	0	0	0
PERSONERÍA	0	0	0	0	173	212	0	385	0	0	0	0	0	0	0	0
SECRETARÍA DE EDUCACIÓN DEL DISTRITO	20	39	12	71	566	1,129	185	1,880	0	0	0	0	0	0	0	0
SECRETARÍA DISTRITAL DE AMBIENTE	3	1	0	4	18	19	0	37	0	0	0	0	0	0	0	0
SECRETARÍA DISTRITAL DE CULTURA, RECREACIÓN Y DEPORTE	0	2	0	2	20	18	0	38	0	0	0	0	0	0	0	0
SECRETARÍA DISTRITAL DE DESARROLLO ECONÓMICO	2	14	0	16	16	12	0	28	0	0	0	0	0	0	0	0
SECRETARÍA DISTRITAL DE GOBIERNO	8	13	12	33	167	201	81	449	0	0	0	0	0	0	0	0
SECRETARÍA DISTRITAL DE HACIENDA	43	79	55	177	70	77	24	171	0	0	0	0	0	0	0	0
SECRETARÍA DISTRITAL DE INTEGRACIÓN SOCIAL	68	521	21	610	192	413	26	631	0	0	0	0	0	0	0	0
SECRETARÍA DISTRITAL DE LA MUJER	3	3	0	6	4	14	1	19	0	0	0	0	0	0	0	0
SECRETARÍA DISTRITAL DE MOVILIDAD	4	7	2	13	21	18	3	42	0	0	0	0	0	0	0	0
SECRETARÍA DISTRITAL DE PLANEACIÓN	7	8	2	17	42	55	6	103	0	0	0	0	0	0	0	0
SECRETARÍA DISTRITAL DE SALUD	26	30	57	113	52	58	7	117	0	0	0	0	0	0	0	0
SECRETARÍA DISTRITAL DE SEGURIDAD, CONVIVENCIA Y JUSTICIA	26	11	3	40	283	204	18	505	0	0	0	0	0	0	0	0
SECRETARÍA DISTRITAL DEL HÁBITAT	6	2	0	8	4	6	0	10	0	0	0	0	0	0	0	0
SECRETARÍA GENERAL	23	27	34	84	119	113	20	252	0	0	0	0	0	0	0	0
SECRETARÍA JURÍDICA DISTRITAL	4	5	11	20	12	21	2	35	0	0	0	0	0	0	0	0
UNIDAD ADMINISTRATIVA ESPECIAL CUERPO OFICIAL DE BOMBEROS	2	0	5	7	573	29	118	720	0	0	0	0	0	0	0	0
VEEDURÍA	4	1	0	5	7	15	1	23	0	0	0	0	0	0	0	0
TOTAL	260	769	214	1,243	2,507	2,740	493	5,740	0	0	0	0	0	0	0	0

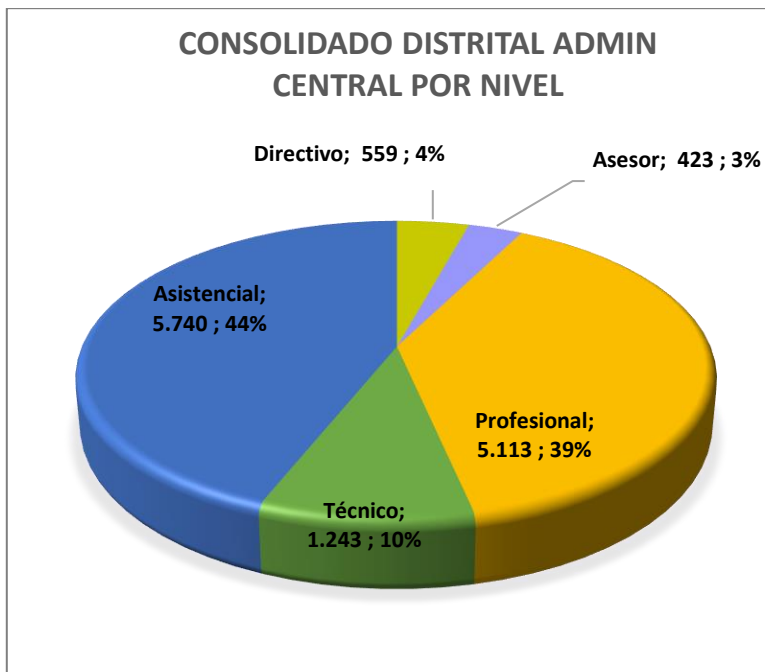
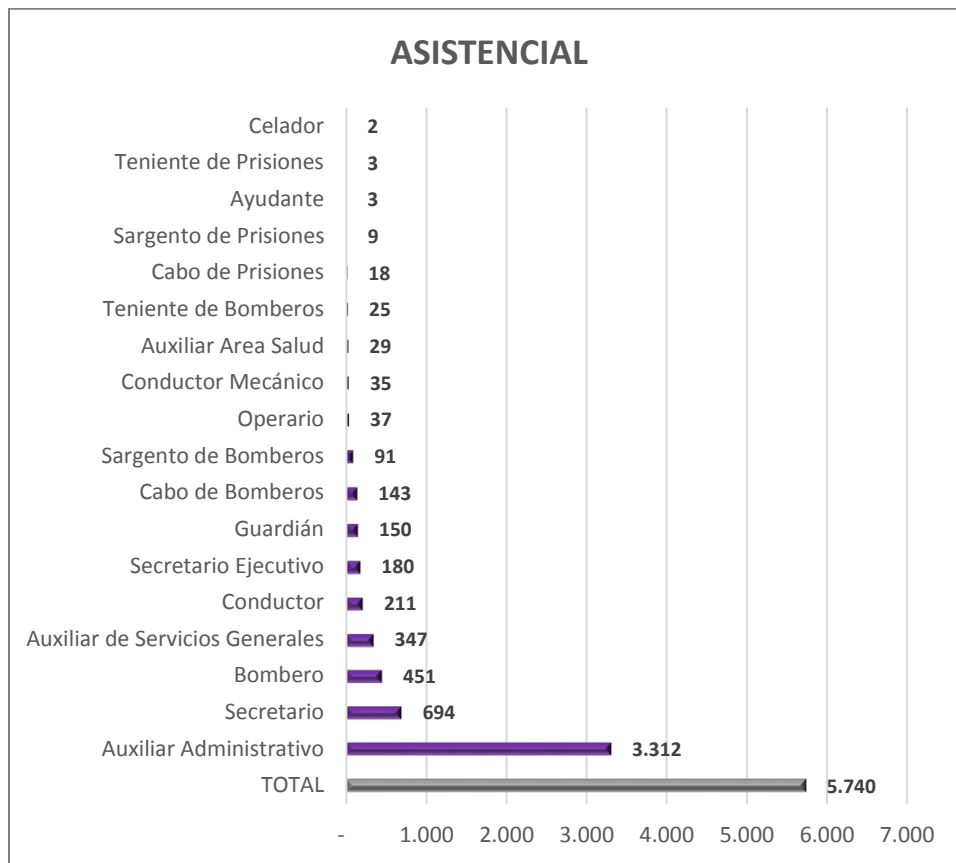
**SISTEMA DE PRESUPUESTO DISTRITAL – PREDIS –
 GRAFICAS DE CARGOS CONSOLIDADO DISTRITAL ADMINISTRACIÓN CENTRAL POR NIVEL**



**SISTEMA DE PRESUPUESTO DISTRITAL – PREDIS –
 GRAFICAS DE CARGOS CONSOLIDADO DISTRITAL ADMINISTRACIÓN CENTRAL POR NIVEL**



**SISTEMA DE PRESUPUESTO DISTRITAL – PREDIS –
GRAFICAS DE CARGOS CONSOLIDADO DISTRITAL ADMINISTRACIÓN CENTRAL POR NIVEL**



NIVEL	TOTAL CARGOS
Directivo	559
Asesor	423
Profesional	5.113
Técnico	1.243
Asistencial	5.740
TOTALES	13.078

**SISTEMA DE PRESUPUESTO DISTRITAL -PREDIS-
CONSOLIDADO ADMONCENTRAL CARGOS, ASIGNACIÓN BASICA MENSUAL POR ENTIDAD
PLANTA DE PERSONAL
2018**

Nivel 4-Asistencial																									
CARGO	Grado	Denominación Empleo	COMPANIAS: Asig. Basica Mensual	100	102	104	105	110	111	112	113	114	117	118	119	120	121	122	125	126	127	131	136	137	
480	15	Conductor	1,809,092	0	0	1	0	0	0	0	0	0	0	0	0	0	4	0	0	1	0	2	0	0	8
480	17	Conductor	1,934,951	0	0	0	0	0	0	0	0	0	0	0	0	0	0	1	0	0	0	0	0	0	1
480	27	Conductor	2,430,663	0	0	0	0	0	0	5	0	0	0	0	0	0	0	0	0	0	0	0	0	0	5
482	06	Conductor Mecánico	1,423,015	0	0	0	0	0	0	0	0	0	0	0	0	16	0	0	0	0	0	0	0	0	16
482	07	Conductor Mecánico	2,695,559	0	16	0	0	0	0	0	0	0	0	0	0	0	0	0	0	0	0	0	0	0	16
482	14	Conductor Mecánico	1,754,023	0	0	0	0	2	0	0	0	0	0	0	1	0	0	0	0	0	0	0	0	0	3
485	15	Guardián	1,809,092	0	0	0	0	0	0	0	0	0	0	0	0	0	0	0	0	0	0	0	0	150	150
487	05	Operario	1,374,770	0	0	0	0	1	0	0	0	0	0	0	0	0	0	0	0	0	0	0	0	0	1
487	09	Operario	1,506,572	0	0	0	0	2	0	0	0	0	0	0	0	0	0	0	0	0	0	0	0	0	2
487	13	Operario	1,698,960	0	0	15	0	0	0	0	0	0	0	0	0	0	14	1	0	0	0	0	0	0	30
487	17	Operario	1,934,951	0	0	1	0	0	0	0	0	0	0	0	0	0	0	0	0	0	0	0	0	0	1
487	20	Operario	2,139,470	0	0	3	0	0	0	0	0	0	0	0	0	0	0	0	0	0	0	0	0	0	3
				261	385	252	23	449	171	1,880	42	117	28	10	38	103	19	631	15	37	19	720	35	505	5,740
				623	893	623	74	1,009	1,455	2,468	273	648	193	111	166	530	98	1,959	63	142	84	763	170	733	13,078

Codigo Compania	100	102	104	105	110	111	112	113	114	117	118	119	120	121	122	125	126	127	131	136	137	
Niveles																						
Directivo	8	60	29	6	48	74	54	18	40	20	21	16	41	13	41	6	19	6	7	10	22	559
Asesor	186	27	25	7	8	43	10	8	17	7	4	9	4	5	32	5	2	7	3	6	8	423
Profesional	160	421	233	33	471	990	453	192	361	122	68	101	365	55	645	37	80	43	26	99	158	5,113
Técnico	8	0	84	5	33	177	71	13	113	16	8	2	17	6	610	0	4	9	7	20	40	1,243
Asistencial	261	385	252	23	449	171	1,880	42	117	28	10	38	103	19	631	15	37	19	720	35	505	5,740
	623	893	623	74	1,009	1,455	2,468	273	648	193	111	166	530	98	1,959	63	142	84	763	170	733	13,078

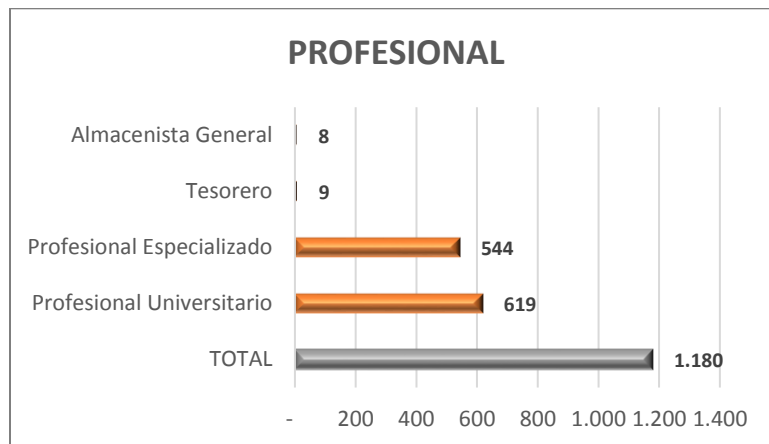
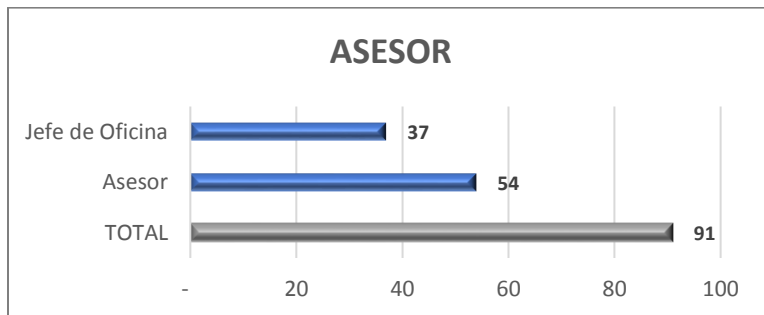
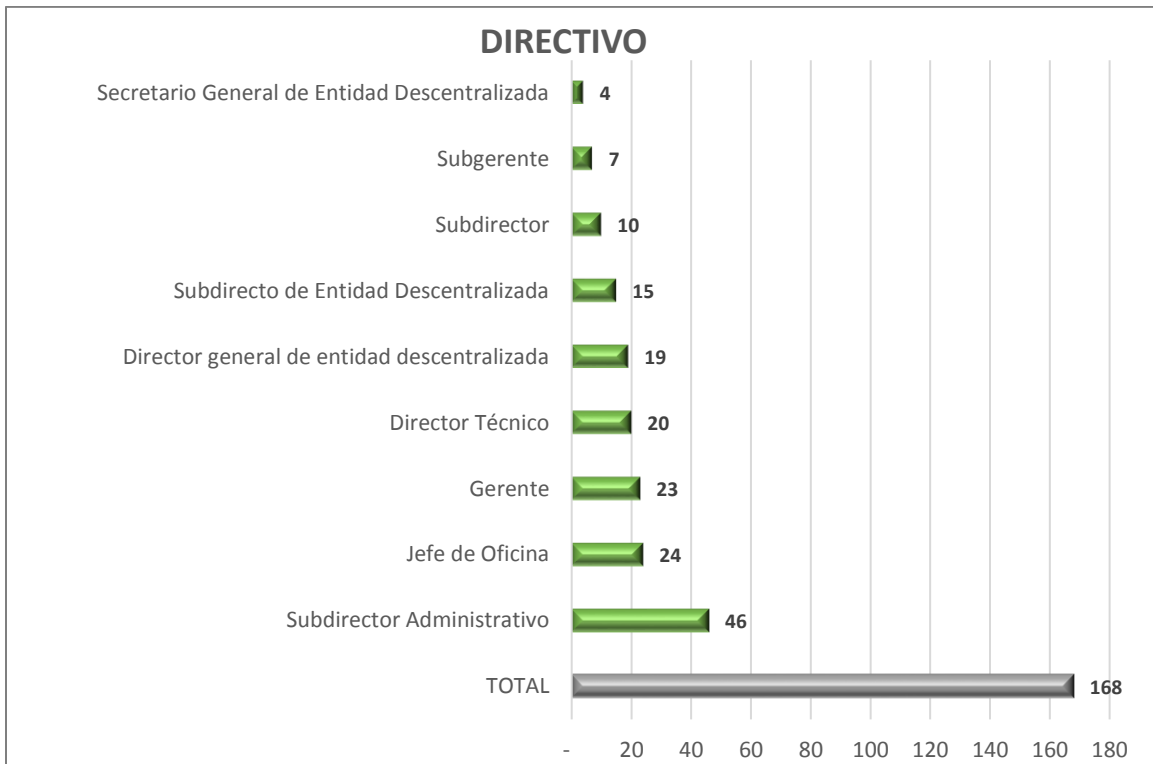
Consolidado Establecimientos Públicos

SISTEMA DE PRESUPUESTO DISTRITAL - PREDIS
CONSOLIDADO CARGOS ESTABLECIMIENTOS PUBLICOS - DETALLADO POR ENTIDAD NIVEL Y GENERO
PLANTA DE PERSONAL
2018

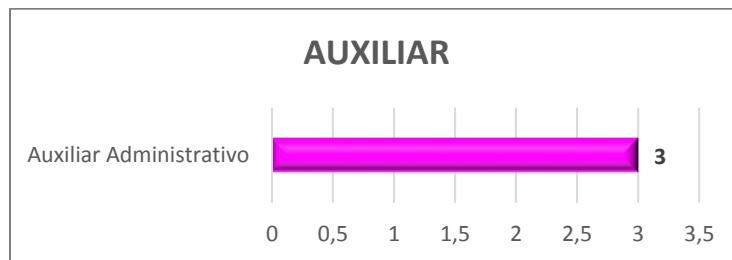
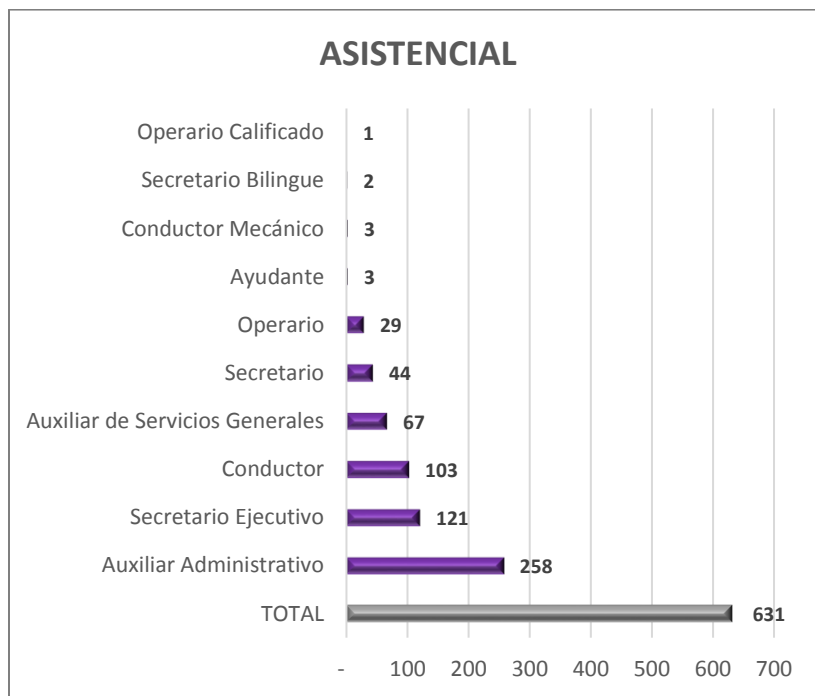
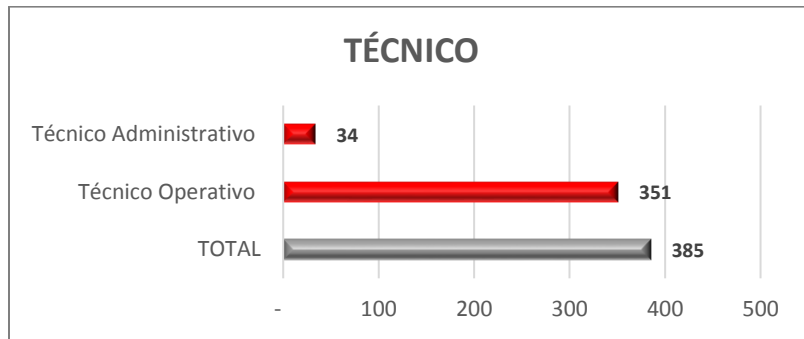
Entidades	Total por Género				Nivel Directivo				Nivel Asesor				Nivel Profesional			
	Hombres	Mujeres	Vacantes	Total	Hombres	Mujeres	Vacantes	Total	Hombres	Mujeres	Vacantes	Total	Hombres	Mujeres	Vacantes	Total
CAJA DE VIVIENDA POPULAR	37	33	0	70	6	4	0	10	2	1	0	3	11	8	0	19
FONDO DE PRESTACIONES ECONÓMICAS, CESANTÍAS Y PENSIONES -	28	52	0	80	2	5	0	7	5	6	0	11	7	23	0	30
FUNDACIÓN GILBERTO ALZATE AVENDAÑO	15	16	0	31	0	5	0	5	0	2	0	2	7	6	0	13
INSTITUTO DE DESARROLLO URBANO - IDU	225	197	41	463	20	10	0	30	4	1	0	5	114	104	26	244
INSTITUTO DISTRITAL DE GESTIÓN DE RIESGOS Y CAMBIO CLIMÁTICO	65	83	9	157	3	4	0	7	1	2	0	3	42	62	7	111
INSTITUTO DISTRITAL DE LA PARTICIPACIÓN Y ACCIÓN COMUNAL - IDP	61	46	1	108	8	4	0	12	3	2	0	5	19	29	1	49
INSTITUTO DISTRITAL DE LAS ARTES - IDARTES	35	36	4	75	2	10	0	12	2	2	0	4	12	13	4	29
INSTITUTO DISTRITAL DE PROTECCION Y BIENESTAR ANIMAL - IDPYBA	9	23	4	36	2	2	0	4	1	2	1	4	5	12	2	19
INSTITUTO DISTRITAL DE RECREACIÓN Y DEPORTE - IDRD	130	106	34	270	5	5	0	10	4	3	3	10	54	35	13	102
INSTITUTO DISTRITAL DE TURISMO	13	27	4	44	1	3	0	4	3	3	0	6	8	16	3	27
INSTITUTO DISTRITAL DEL PATRIMONIO CULTURAL - IDPC	10	13	1	24	3	2	0	5	0	2	0	2	3	5	1	9
INSTITUTO DISTRITAL PARA LA PROTECCIÓN DE LA NIÑEZ Y LA JUVEN	73	125	6	204	5	0	0	5	0	3	0	3	7	24	3	34
INSTITUTO PARA LA ECONOMÍA SOCIAL - IPES	33	63	3	99	1	6	0	7	1	1	0	2	24	36	2	62
INSTITUTO PARA LA INVESTIGACIÓN EDUCATIVA Y EL DESARROLLO PE	11	26	0	37	2	2	0	4	2	3	0	5	3	11	0	14
JARDÍN BOTÁNICO "JOSE CELESTINO MUTIS"	31	26	0	57	4	3	0	7	0	2	0	2	5	9	0	14
ORQUESTA FILARMÓNICA DE BOGOTÁ	75	60	5	140	3	3	0	6	1	3	0	4	5	7	0	12
UNIDAD ADMINISTRATIVA ESPECIAL DE CATASTRO DISTRITAL	211	198	30	439	5	10	1	16	5	4	0	9	126	112	21	259
UNIDAD ADMINISTRATIVA ESPECIAL DE REHABILITACIÓN Y MANTENIMII	146	36	27	209	5	3	0	8	1	3	1	5	18	14	3	35
UNIDAD ADMINISTRATIVA ESPECIAL DE SERVICIOS PÚBLICOS - UAESP	63	90	7	160	4	5	0	9	2	4	0	6	42	52	4	98
TOTAL	1,271	1,256	176	2,703	81	86	1	168	37	49	5	91	512	578	90	1,180

Entidades	Nivel Técnico				Nivel Asistencial				Nivel Auxiliar				Nivel Trabajador Oficial			
	Hombres	Mujeres	Vacantes	Total	Hombres	Mujeres	Vacantes	Total	Hombres	Mujeres	Vacantes	Total	Hombres	Mujeres	Vacantes	Total
CAJA DE VIVIENDA POPULAR	5	2	0	7	7	16	0	23	2	0	0	2	4	2	0	6
FONDO DE PRESTACIONES ECONÓMICAS, CESANTÍAS Y PENSIONES -	9	13	0	22	5	5	0	10	0	0	0	0	0	0	0	0
FUNDACIÓN GILBERTO ALZATE AVENDAÑO	3	0	0	3	5	3	0	8	0	0	0	0	0	0	0	0
INSTITUTO DE DESARROLLO URBANO - IDU	49	38	14	101	37	44	1	82	1	0	0	1	0	0	0	0
INSTITUTO DISTRITAL DE GESTIÓN DE RIESGOS Y CAMBIO CLIMÁTICO	15	7	2	24	4	8	0	12	0	0	0	0	0	0	0	0
INSTITUTO DISTRITAL DE LA PARTICIPACIÓN Y ACCIÓN COMUNAL - ID	6	1	0	7	25	10	0	35	0	0	0	0	0	0	0	0
INSTITUTO DISTRITAL DE LAS ARTES - IDARTES	7	2	0	9	12	9	0	21	0	0	0	0	0	0	0	0
INSTITUTO DISTRITAL DE PROTECCION Y BIENESTAR ANIMAL - IDPYB	1	3	1	5	0	4	0	4	0	0	0	0	0	0	0	0
INSTITUTO DISTRITAL DE RECREACIÓN Y DEPORTE - IDRD	26	22	11	59	27	41	7	75	0	0	0	0	14	0	0	14
INSTITUTO DISTRITAL DE TURISMO	0	2	0	2	1	3	1	5	0	0	0	0	0	0	0	0
INSTITUTO DISTRITAL DEL PATRIMONIO CULTURAL - IDPC	0	0	0	0	4	4	0	8	0	0	0	0	0	0	0	0
INSTITUTO DISTRITAL PARA LA PROTECCIÓN DE LA NIÑEZ Y LA JUVE	5	10	0	15	56	88	3	147	0	0	0	0	0	0	0	0
INSTITUTO PARA LA ECONOMÍA SOCIAL - IPES	5	12	1	18	2	8	0	10	0	0	0	0	0	0	0	0
INSTITUTO PARA LA INVESTIGACIÓN EDUCATIVA Y EL DESARROLLO P	1	3	0	4	3	7	0	10	0	0	0	0	0	0	0	0
JARDÍN BOTÁNICO "JOSE CELESTINO MUTIS"	2	2	0	4	20	10	0	30	0	0	0	0	0	0	0	0
ORQUESTA FILARMÓNICA DE BOGOTÁ	0	4	1	5	7	9	0	16	0	0	0	0	59	34	4	97
UNIDAD ADMINISTRATIVA ESPECIAL DE CATASTRO DISTRITAL	40	33	1	74	35	39	7	81	0	0	0	0	0	0	0	0
UNIDAD ADMINISTRATIVA ESPECIAL DE REHABILITACIÓN Y MANTENIM	6	3	0	9	10	13	1	24	0	0	0	0	106	0	22	128
UNIDAD ADMINISTRATIVA ESPECIAL DE SERVICIOS PÚBLICOS - UAESF	2	14	1	17	13	15	2	30	0	0	0	0	0	0	0	0
TOTAL	182	171	32	385	273	336	22	631	3	0	0	3	183	36	26	245

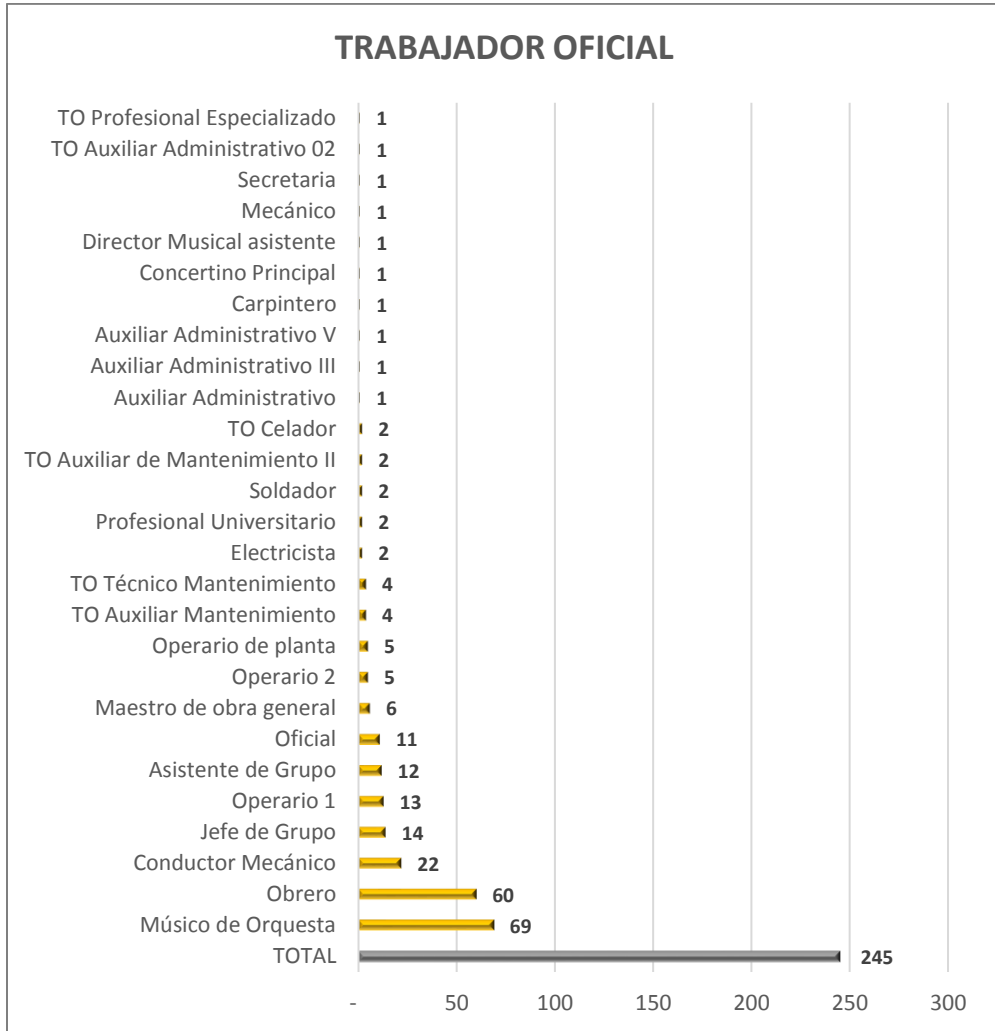
**SISTEMA DE PRESUPUESTO DISTRITAL – PREDIS –
GRAFICAS DE CARGOS CONSOLIDADO DISTRITAL ESTABLECIMIENTOS PÚBLICOS POR NIVEL**



**SISTEMA DE PRESUPUESTO DISTRITAL – PREDIS –
 GRAFICAS DE CARGOS CONSOLIDADO DISTRITAL ESTABLECIMIENTOS PÚBLICOS POR NIVEL**



**SISTEMA DE PRESUPUESTO DISTRITAL – PREDIS –
GRAFICAS DE CARGOS CONSOLIDADO DISTRITAL ESTABLECIMIENTOS PÚBLICOS POR NIVEL**



NIVEL	TOTAL CARGOS
Directivo	168
Asesor	91
Profesional	1.180
Técnico	385
Asistencial	631
Auxiliar	3
Trabajador Oficial	245
TOTALES	2.703

**SISTEMA DE PRESUPUESTO DISTRITAL -PREDIS-
CONSOLIDADO ESTAPUBLICOS CARGOS, ASIGNACIÓN BASICA MENSUAL POR ENTIDAD
PLANTA DE PERSONAL
2018**

Nivel 4-Asistencial				200	203	204	206	208	211	213	214	215	216	218	219	220	221	222	226	227	228	229	
Cargo	Grado	Denominacion Empleo	Asig. Basica Mensual																				
487	02	Operario	1,506,572	0	0	0	0	0	0	0	0	0	2	0	0	0	0	0	0	0	0	0	2
487	03	Operario	1,610,642	0	0	0	0	0	0	0	0	0	1	0	0	0	0	0	0	0	0	0	1
487	06	Operario	2,249,131	0	0	0	0	0	0	0	0	0	1	0	0	0	0	0	0	0	0	0	1
487	10	Operario	1,555,886	0	0	0	0	0	0	0	0	0	0	16	0	0	0	0	0	0	0	0	16
490	09	Operario Calificado	2,314,319	0	0	0	0	0	0	0	0	0	1	0	0	0	0	0	0	0	0	0	1
				10	12	82	10	23	75	8	147	8	16	30	10	35	5	21	81	24	30	4	631
Nivel 5-Auxiliar				200	203	204	206	208	211	213	214	215	216	218	219	220	221	222	226	227	228	229	
Cargo	Grado	Denominacion Empleo	Asig. Basica Mensual																				
550	01	Auxiliar Administrativo	1,809,092	0	0	1	0	0	0	0	0	0	0	0	0	0	0	0	0	0	0	0	1
550	03	Auxiliar Administrativo	1,423,160	0	0	0	0	1	0	0	0	0	0	0	0	0	0	0	0	0	0	0	1
550	06	Auxiliar Administrativo	1,754,170	0	0	0	0	1	0	0	0	0	0	0	0	0	0	0	0	0	0	0	1
				0	0	1	0	2	0	0	0	0	0	0	0	0	0	0	0	0	0	0	3
Nivel 6-Trabajador Oficial				200	203	204	206	208	211	213	214	215	216	218	219	220	221	222	226	227	228	229	
Cargo	Grado	Denominacion Empleo	Asig. Basica Mensual																				
601	05	Profesional Universitario	3,549,850	0	0	0	0	2	0	0	0	0	0	0	0	0	0	0	0	0	0	0	2
602	04	Auxiliar Administrativo V	1,940,000	0	0	0	0	1	0	0	0	0	0	0	0	0	0	0	0	0	0	0	1
603	03	Auxiliar Administrativo III	1,500,000	0	0	0	0	1	0	0	0	0	0	0	0	0	0	0	0	0	0	0	1
604	02	Auxiliar Administrativo	1,400,000	0	0	0	0	1	0	0	0	0	0	0	0	0	0	0	0	0	0	0	1
605	01	Secretaria	1,400,000	0	0	0	0	1	0	0	0	0	0	0	0	0	0	0	0	0	0	0	1
615	05	Obrero	1,235,342	0	0	0	0	0	0	0	0	0	0	0	0	0	0	0	0	60	0	0	60
616	20	Oficial	2,511,443	0	0	0	0	0	0	0	0	0	0	0	0	0	0	0	0	11	0	0	11
617	20	Operario de planta	2,511,443	0	0	0	0	0	0	0	0	0	0	0	0	0	0	0	0	5	0	0	5
618	20	Carpintero	2,511,443	0	0	0	0	0	0	0	0	0	0	0	0	0	0	0	0	1	0	0	1
619	20	Soldador	2,511,443	0	0	0	0	0	0	0	0	0	0	0	0	0	0	0	0	2	0	0	2
620	20	Electricista	2,511,443	0	0	0	0	0	0	0	0	0	0	0	0	0	0	0	0	2	0	0	2
621	20	Conductor Mecánico	2,511,443	0	0	0	0	0	0	0	0	0	0	0	0	0	0	0	0	22	0	0	22
622	20	Operario 1	2,511,443	0	0	0	0	0	0	0	0	0	0	0	0	0	0	0	0	13	0	0	13
623	20	Mecánico	2,511,443	0	0	0	0	0	0	0	0	0	0	0	0	0	0	0	0	1	0	0	1
624	20	Operario 2	2,511,443	0	0	0	0	0	0	0	0	0	0	0	0	0	0	0	0	5	0	0	5
625	20	Maestro de obra general	2,511,443	0	0	0	0	0	0	0	0	0	0	0	0	0	0	0	0	6	0	0	6
630	01	TO Auxiliar Mantenimiento	1,394,870	0	0	0	0	0	4	0	0	0	0	0	0	0	0	0	0	0	0	0	4
631	02	TO Celador	1,453,041	0	0	0	0	0	2	0	0	0	0	0	0	0	0	0	0	0	0	0	2
632	03	TO Técnico Mantenimiento	1,502,305	0	0	0	0	0	3	0	0	0	0	0	0	0	0	0	0	0	0	0	3
633	04	TO Auxiliar Administrativo 02	1,544,195	0	0	0	0	0	1	0	0	0	0	0	0	0	0	0	0	0	0	0	1
634	05	TO Auxiliar de Mantenimiento II	2,097,801	0	0	0	0	0	2	0	0	0	0	0	0	0	0	0	0	0	0	0	2
635	06	TO Técnico Mantenimiento	2,273,625	0	0	0	0	0	1	0	0	0	0	0	0	0	0	0	0	0	0	0	1
636	07	TO Profesional Especializado	6,089,518	0	0	0	0	0	1	0	0	0	0	0	0	0	0	0	0	0	0	0	1
650	06	Concertino Principal	8,266,003	0	0	0	0	0	0	0	0	0	1	0	0	0	0	0	0	0	0	0	1
651	07	Director Musical asistente	8,365,733	0	0	0	0	0	0	0	0	0	1	0	0	0	0	0	0	0	0	0	1
652	04	Asistente de Grupo	6,388,684	0	0	0	0	0	0	0	0	0	12	0	0	0	0	0	0	0	0	0	12
653	05	Jefe de Grupo	6,916,146	0	0	0	0	0	0	0	0	0	14	0	0	0	0	0	0	0	0	0	14
654	01	Músico de Orquesta	6,196,733	0	0	0	0	0	0	0	0	0	19	0	0	0	0	0	0	0	0	0	19
654	02	Músico de Orquesta	6,196,733	0	0	0	0	0	0	0	0	0	22	0	0	0	0	0	0	0	0	0	22
654	03	Músico de Orquesta	6,196,733	0	0	0	0	0	0	0	0	0	28	0	0	0	0	0	0	0	0	0	28
				0	0	0	0	6	14	0	0	0	97	0	0	0	0	0	0	128	0	0	245
				99	157	463	80	70	270	24	204	31	140	57	37	108	44	75	439	209	160	36	2,703

**SISTEMA DE PRESUPUESTO DISTRITAL -PREDIS-
CONSOLIDADO ESTAPUBLICOS CARGOS, ASIGNACIÓN BASICA MENSUAL POR ENTIDAD
PLANTA DE PERSONAL
2018**

Codigo Compania	200	203	204	206	208	211	213	214	215	216	218	219	220	221	222	226	227	228	229	
Niveles																				
0-Directivo	7	7	30	7	10	10	5	5	5	6	7	4	12	4	12	16	8	9	4	168
1-Asesor	2	3	5	11	3	10	2	3	2	4	2	5	5	6	4	9	5	6	4	91
2-Profesional	62	111	244	30	19	102	9	34	13	12	14	14	49	27	29	259	35	98	19	1,180
3-Técnico	18	24	101	22	7	59	0	15	3	5	4	4	7	2	9	74	9	17	5	385
4-Asistencial	10	12	82	10	23	75	8	147	8	16	30	10	35	5	21	81	24	30	4	
5-Auxiliar	0	0	1	0	2	0	0	0	0	0	0	0	0	0	0	0	0	0	0	3
6-Trabajador Oficial	0	0	0	0	6	14	0	0	0	97	0	0	0	0	0	0	128	0	0	245
	99	157	463	80	70	270	24	204	31	140	57	37	108	44	75	439	209	160	36	2,703

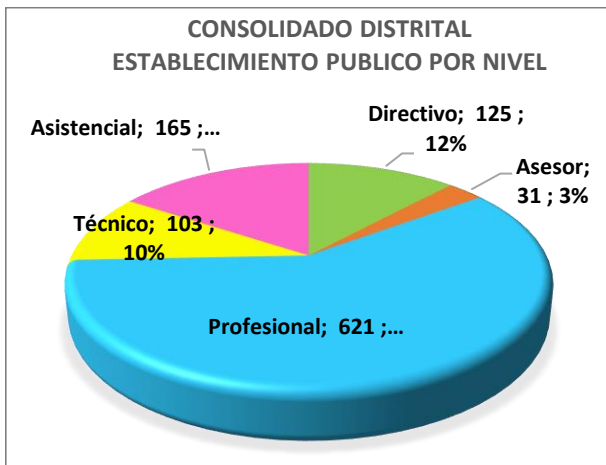
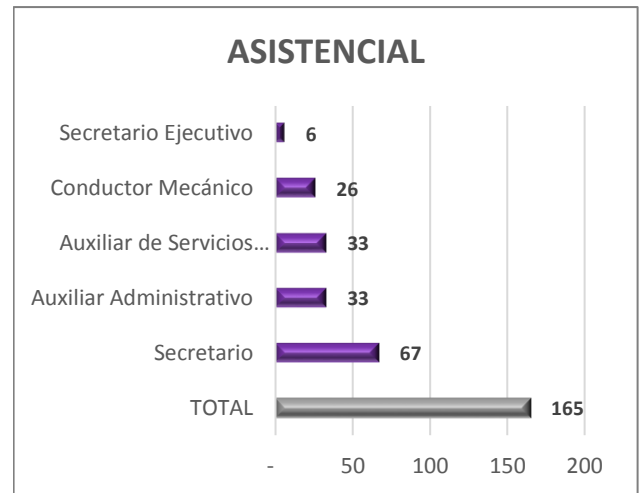
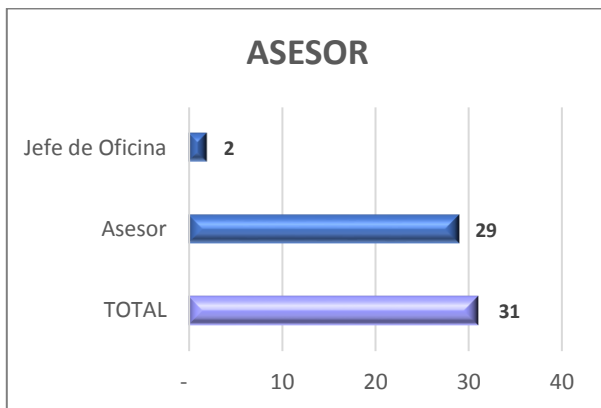
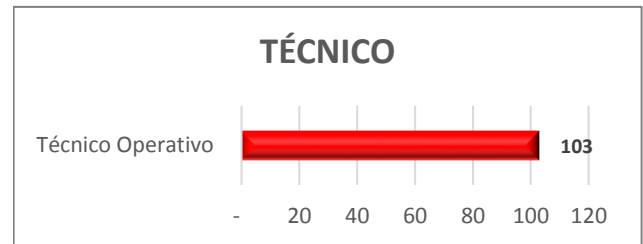
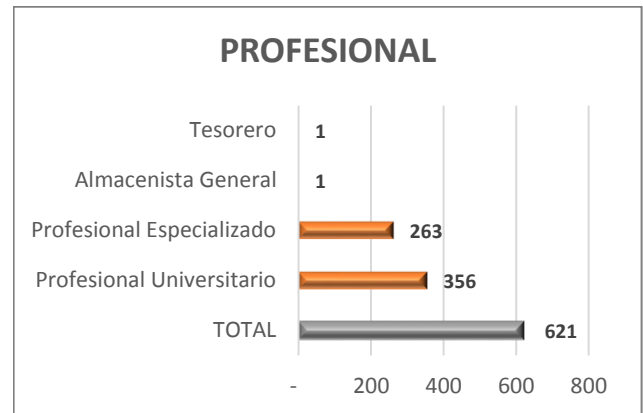
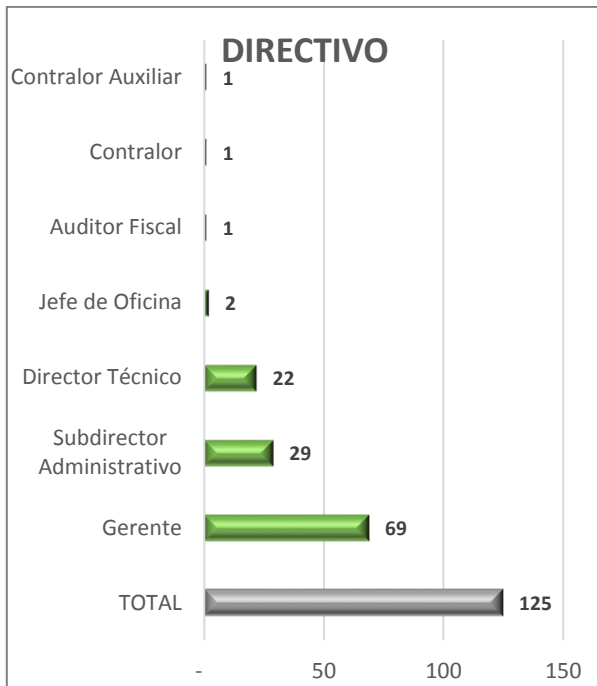
Consolidado Organismo de Control Contraloría

SISTEMA DE PRESUPUESTO DISTRITAL - PREDIS
CONSOLIDADO CARGOS ORGANISMO DE CONTROL - DETALLADO POR ENTIDAD NIVEL Y GENERO
PLANTA DE PERSONAL
2018

Entidades	Total por Género				Nivel Directivo				Nivel Asesor				Nivel Profesional			
	Hombres	Mujeres	Vacantes	Total	Hombres	Mujeres	Vacantes	Total	Hombres	Mujeres	Vacantes	Total	Hombres	Mujeres	Vacantes	Total
CONTRALORÍA DE BOGOTÁ, D.C.	516	522	7	1,045	74	51	0	125	17	14	0	31	301	318	2	621
TOTAL	516	522	7	1,045	74	51	0	125	17	14	0	31	301	318	2	621

Entidades	Nivel Técnico				Nivel Asistencial				Nivel Auxiliar				Nivel Trabajador Oficial			
	Hombres	Mujeres	Vacantes	Total	Hombres	Mujeres	Vacantes	Total	Hombres	Mujeres	Vacantes	Total	Hombres	Mujeres	Vacantes	Total
CONTRALORÍA DE BOGOTÁ, D.C.	62	41	0	103	62	98	5	165	0	0	0	0	0	0	0	0
TOTAL	62	41	0	103	62	98	5	165	0	0	0	0	0	0	0	0

**SISTEMA DE PRESUPUESTO DISTRITAL – PREDIS –
GRAFICAS DE CARGOS CONSOLIDADO DISTRITAL CONTRALORÍA DE BOGOTÁ D.C. POR NIVEL**



NIVEL	TOTAL CARGOS
Directivo	125
Asesor	31
Profesional	621
Técnico	103
Asistencial	165
TOTALES	1.045

**SISTEMA DE PRESUPUESTO DISTRITAL -PREDIS-
CONSOLIDADO ORG_CONTROL CARGOS, ASIGNACIÓN BASICA MENSUAL POR ENTIDAD
PLANTA DE PERSONAL
2018**

Nivel 0-Directivo					COMPANIAS: 235	
Cargo	Grado	Denominacion Empleo	Asig. Basica Mensual			
006	04	Jefe de Oficina	7,193,247	2		2
009	04	Director Técnico	7,193,247	22		22
010	00	Contralor	10,341,920	1		1
035	05	Contralor Auxiliar	9,716,143	1		1
036	02	Auditor Fiscal	6,823,634	1		1
039	01	Gerente	5,736,338	49		49
039	02	Gerente	6,823,634	20		20
068	03	Subdirector Administrativo	6,989,664	29		29
					125	125
Nivel 1-Asesor					COMPANIAS: 235	
Cargo	Grado	Denominacion Empleo	Asig. Basica Mensual			
105	01	Asesor	5,736,338	10		10
105	02	Asesor	6,823,634	19		19
115	03	Jefe de oficina	7,193,247	2		2
					31	31
Nivel 2-Profesional					COMPANIAS: 235	
Cargo	Grado	Denominacion Empleo	Asig. Basica Mensual			
201	08	Tesorero	4,397,214	1		1
215	08	Almacenista General	4,397,214	1		1
219	01	Profesional Universitario	3,249,703	73		73
219	03	Profesional Universitario	3,524,263	283		283
222	05	Profesional Especializado	3,834,513	48		48
222	07	Profesional Especializado	4,143,561	210		210
222	08	Profesional Especializado	4,397,214	2		2
222	09	Profesional Especializado	4,815,431	3		3
					621	621
Nivel 3-Técnico					COMPANIAS: 235	
Cargo	Grado	Denominacion Empleo	Asig. Basica Mensual			
314	03	Técnico Operativo	2,367,588	31		31
314	05	Técnico Operativo	2,517,786	72		72
					103	103
Nivel 4-Asistencial					COMPANIAS: 235	
Cargo	Grado	Denominacion Empleo	Asig. Basica Mensual			
407	03	Auxiliar Administrativo	1,555,886	29		29
407	04	Auxiliar Administrativo	1,579,261	4		4
425	09	Secretario Ejecutivo	2,430,663	6		6
440	07	Secretario	2,139,470	9		9
440	08	Secretario	2,314,319	58		58
470	01	Auxiliar de Servicios Generales	1,318,487	33		33
482	04	Conductor Mecánico	1,579,261	26		26
					165	165
					1,045	1,045

Codigo Compania	235	
Niveles		
·Directivo	125	125
·Asesor	31	31
·Profesional	621	621
·Técnico	103	103
·Asistencial	165	165
	1,045	1,045

II. Sectores

Sector Gestión Pública

- ❖ **Secretaria General**
- ❖ **Departamento Administrativo del Servicio Civil –
DASCD**

SISTEMA DE PRESUPUESTO DISTRITAL - PREDIS
Consolidado por Sector Gestión Pública
- Entidad, Niveles y Clasificación -
PLANTA DE PERSONAL
2018

Valor Anual

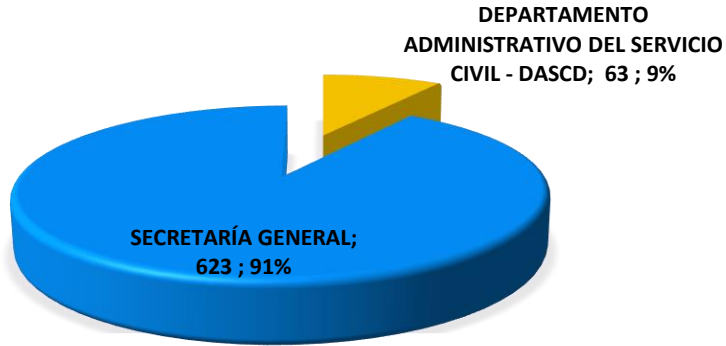
Entidades	Total Cargos	Genero			Sueldos Personal Nómina	Gastos de Representación	Servicios Personales	Aportes Patronales	Total
		Hombres	Mujeres	Vacantes					
DEPARTAMENTO ADMINISTRATIVO DEL SERVICIO CIVIL - DASC	63	21	25	17	2,597,527,000	295,004,000	5,103,305,000	1,738,467,000	6,841,772,000
SECRETARÍA GENERAL	623	242	262	119	20,165,097,000	1,533,518,000	35,092,858,000	11,954,853,000	47,047,711,000
TOTAL	686	263	287	136	22,762,624,000	1,828,522,000	40,196,163,000	13,693,320,000	53,889,483,000

Niveles Nomenclatura Administrativa	Total Cargos	Genero			Sueldos Personal Nómina	Gastos de Representación	Servicios Personales	Aportes Patronales	Total
		Hombres	Mujeres	Vacantes					
Directivo	35	19	14	2	2,746,584,000	1,253,350,000	6,990,706,000	2,383,919,000	9,374,625,000
Asesor	30	8	20	2	1,812,987,000	543,148,000	4,183,049,000	1,435,804,000	5,618,853,000
Profesional	270	86	106	78	11,118,565,000	32,024,000	18,858,003,000	6,449,322,000	25,307,325,000
Técnico	84	23	27	34	2,159,207,000	0	2,939,011,000	1,011,992,000	3,951,003,000
Asistencial	267	127	120	20	4,925,281,000	0	7,225,394,000	2,412,283,000	9,637,677,000
TOTAL	686	263	287	136	22,762,624,000	1,828,522,000	40,196,163,000	13,693,320,000	53,889,483,000

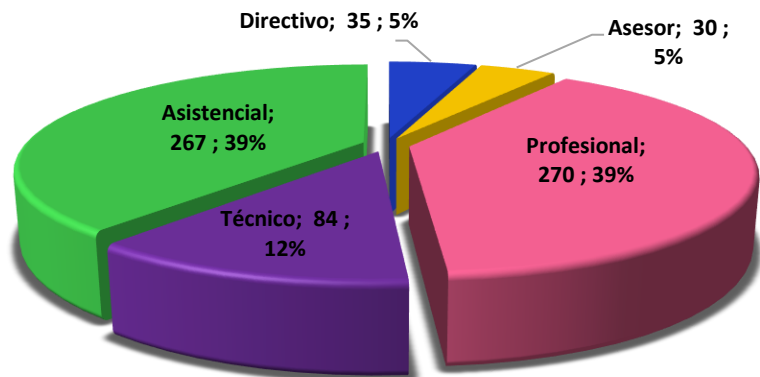
Clasificación Entidades	Total Cargos	Genero			Sueldos Personal Nómina	Gastos de Representación	Servicios Personales	Aportes Patronales	Total
		Hombres	Mujeres	Vacantes					
Administración Central	686	263	287	136	22,762,624,000	1,828,522,000	40,196,163,000	13,693,320,000	53,889,483,000
TOTAL	686	263	287	136	22,762,624,000	1,828,522,000	40,196,163,000	13,693,320,000	53,889,483,000

**SISTEMA DE PRESUPUESTO DISTRITAL – PREDIS –
GRAFICAS SECTORES – PLANTA PERMANENTE
GESTIÓN PUBLICA**

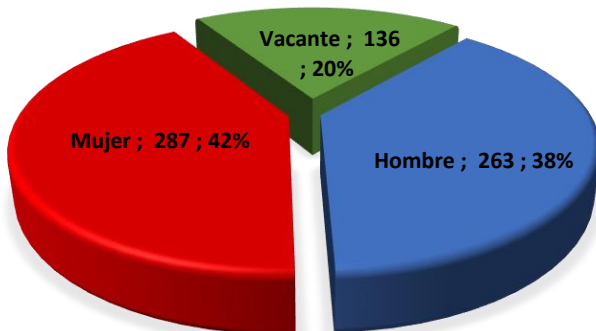
ENTIDADES POR SECTOR



CARGOS POR NIVEL



CARGOS POR GENERO



SISTEMA DE PRESUPUESTO DISTRITAL - PREDIS
125 - DEPARTAMENTO ADMINISTRATIVO DEL SERVICIO CIVIL - DASCD
Planta Permanente

Planta de Personal 2018

Cifras aproximadas a miles - Valor en Pesos

Nivel y Descripción del cargo	Código	Grado	Asignación Básica por Cargo	Total Cargos	Genero			Valor Anual		Valor Anual		Total (a + b)
					Hombres	Mujeres	Vacantes	Sueldos Personal Nómina	Gastos Representacion	Serv.Personales (a)	Aportes Patronales (b)	
DIRECTIVO				6	3	3	0	441,028,000	215,341,000	1,135,486,000	388,512,000	1,523,998,000
Jefe De Oficina	006	03	4,220.633	1	0	1	0	50,648,000	15,194,000	116,396,000	40,009,000	156,405,000
Jefe De Oficina	006	05	5,246.347	1	1	0	0	62,956,000	18,887,000	144,685,000	49,732,000	194,417,000
Director De Departamento	055	09	8,053,071	1	0	1	0	96,637,000	96,637,000	308,869,000	106,252,000	415,121,000
Subdirector Administrativo	068	07	6,410.784	3	2	1	0	230,787,000	84,623,000	565,536,000	192,519,000	758,055,000
ASESOR				5	3	2	0	265,548,000	79,663,000	623,013,000	212,902,000	835,915,000
Asesor	105	03	4,220.633	4	2	2	0	202,592,000	60,776,000	478,328,000	163,170,000	641,498,000
Jefe De Oficina	115	05	5,246.347	1	1	0	0	62,956,000	18,887,000	144,685,000	49,732,000	194,417,000
PROFESIONAL				37	7	13	17	1,531,116,000	0	2,820,579,000	959,448,000	3,780,027,000
Profesional Universitario	219	01	2,246,452	2	0	0	2	53,914,000	0	96,416,000	33,120,000	129,536,000
Profesional Universitario	219	05	2,480,101	1	0	0	1	29,761,000	0	53,222,000	18,281,000	71,503,000
Profesional Universitario	219	09	2,757,678	1	0	0	1	33,092,000	0	59,179,000	20,327,000	79,506,000
Profesional Universitario	219	11	2,919,340	4	0	0	4	140,128,000	0	250,600,000	86,076,000	336,676,000
Profesional Universitario	219	15	3,249,850	2	0	0	2	77,996,000	0	139,482,000	47,910,000	187,392,000
Profesional Universitario	219	18	3,351,071	3	1	0	2	120,639,000	0	215,742,000	74,106,000	289,848,000
Profesional Especializado	222	21	3,697,473	22	6	11	5	976,140,000	0	1,816,860,000	615,902,000	2,432,762,000
Profesional Especializado	222	27	4,143,562	2	0	2	0	99,446,000	0	189,078,000	63,726,000	252,804,000
ASISTENCIAL				15	8	7	0	359,835,000	0	524,227,000	177,605,000	701,832,000
Auxiliar Administrativo	407	16	1,879,881	2	2	0	0	45,118,000	0	60,680,000	20,552,000	81,232,000
Auxiliar Administrativo	407	19	2,076,544	2	1	1	0	49,838,000	0	67,345,000	22,808,000	90,153,000
Auxiliar Administrativo	407	20	2,139,470	2	0	2	0	51,348,000	0	68,072,000	23,047,000	91,119,000
Auxiliar Administrativo	407	24	2,314,319	1	0	1	0	27,772,000	0	39,276,000	13,084,000	52,360,000
Secretario	440	19	2,076,544	5	2	3	0	124,595,000	0	181,685,000	61,283,000	242,968,000
Conductor	480	13	1,698,960	2	2	0	0	40,776,000	0	78,337,000	27,186,000	105,523,000
Operario	487	13	1,698,960	1	1	0	0	20,388,000	0	28,832,000	9,645,000	38,477,000
TOTAL				63	21	25	17	2,597,527,000	295,004,000	5,103,305,000	1,738,467,000	6,841,772,000

SISTEMA DE PRESUPUESTO DISTRITAL - PREDIS
Costos Proyectados Plantas de Personal
125 - DEPARTAMENTO ADMINISTRATIVO DEL SERVICIO CIVIL - DASCD
2018

Cifras aproximadas a miles - Valor anual en pesos

Nivel 0-Directivo

Grado	Cantidad	Rubros Asignación Básica Mensual	Bonificación Especial de Recreación	Bonificación por Servicios Prestados	Caja de Compensación	Gastos de Representación	Horas Extras, Dominicales, Festivos, Recargo Noctu	Prima Secretarial	Prima Semestral	Prima Técnica	Prima de Antigüedad	Prima de Navidad	Prima de Vacaciones	Reconocimiento por Permanencia en el Servicio Públ	Sueldos Personal de Nómina
03	1	4,220,633	281,000	1,920,000	4,287,000	15,194,000	0	0	9,810,000	25,324,000	0	8,932,000	4,287,000	0	50,648,000
05	1	5,246,347	350,000	2,387,000	5,329,000	18,887,000	0	0	12,195,000	31,478,000	0	11,103,000	5,329,000	0	62,956,000
07	3	6,410,784	1,281,000	9,423,000	20,630,000	84,623,000	0	0	47,188,000	115,395,000	7,693,000	42,978,000	20,630,000	5,538,000	230,787,000
09	1	8,053,071	537,000	5,637,000	11,385,000	96,637,000	0	0	26,000,000	48,318,000	0	23,718,000	11,385,000	0	96,637,000
	6	23,930,835	2,449,000	19,367,000	41,631,000	215,341,000	0	0	95,193,000	220,515,000	7,693,000	86,731,000	41,631,000	5,538,000	441,028,000

Nivel 1-Asesor

Grado	Cantidad	Rubros Asignación Básica Mensual	Bonificación Especial de Recreación	Bonificación por Servicios Prestados	Caja de Compensación	Gastos de Representación	Horas Extras, Dominicales, Festivos, Recargo Noctu	Prima Secretarial	Prima Semestral	Prima Técnica	Prima de Antigüedad	Prima de Navidad	Prima de Vacaciones	Reconocimiento por Permanencia en el Servicio Públ	Sueldos Personal de Nómina
03	4	4,220,633	1,124,000	7,888,000	17,484,000	60,776,000	0	0	40,004,000	101,296,000	7,090,000	36,428,000	17,484,000	3,646,000	202,592,000
05	1	5,246,347	350,000	2,387,000	5,329,000	18,887,000	0	0	12,195,000	31,478,000	0	11,103,000	5,329,000	0	62,956,000
	5	9,466,980	1,474,000	10,275,000	22,813,000	79,663,000	0	0	52,199,000	132,774,000	7,090,000	47,531,000	22,813,000	3,646,000	265,548,000

Nivel 2-Profesional

Grado	Cantidad	Rubros Asignación Básica Mensual	Bonificación Especial de Recreación	Bonificación por Servicios Prestados	Caja de Compensación	Gastos de Representación	Horas Extras, Dominicales, Festivos, Recargo Noctu	Prima Secretarial	Prima Semestral	Prima Técnica	Prima de Antigüedad	Prima de Navidad	Prima de Vacaciones	Reconocimiento por Permanencia en el Servicio Públ	Sueldos Personal de Nómina
01	2	2,246,452	300,000	1,572,000	3,548,000	0	0	0	8,122,000	21,566,000	0	7,394,000	3,548,000	0	53,914,000
05	1	2,480,101	165,000	868,000	1,959,000	0	0	0	4,484,000	11,904,000	0	4,081,000	1,959,000	0	29,761,000
09	1	2,757,678	184,000	965,000	2,178,000	0	0	0	4,985,000	13,237,000	0	4,538,000	2,178,000	0	33,092,000
11	4	2,919,340	780,000	4,088,000	9,224,000	0	0	0	21,112,000	56,052,000	0	19,216,000	9,224,000	0	140,128,000
15	2	3,249,850	434,000	2,274,000	5,134,000	0	0	0	11,750,000	31,198,000	0	10,696,000	5,134,000	0	77,996,000
18	3	3,351,071	669,000	3,519,000	7,941,000	0	0	0	18,174,000	48,255,000	0	16,545,000	7,941,000	0	120,639,000
21	22	3,697,473	5,412,000	29,547,000	66,005,000	0	0	0	151,020,000	390,456,000	36,825,000	137,500,000	66,005,000	23,955,000	976,140,000
27	2	4,143,562	552,000	3,075,000	6,829,000	0	0	0	15,625,000	39,778,000	5,967,000	14,226,000	6,829,000	3,580,000	99,446,000
	37	24,845,527	8,496,000	45,908,000	102,818,000	0	0	0	235,272,000	612,446,000	42,792,000	214,196,000	102,818,000	27,535,000	1,531,116,000

Nivel 4-Asistencial

Grado	Cantidad	Rubros Asignación Básica Mensual	Bonificación Especial de Recreación	Bonificación por Servicios Prestados	Caja de Compensación	Gastos de Representación	Horas Extras, Dominicales, Festivos, Recargo Noctu	Prima Secretarial	Prima Semestral	Prima Técnica	Prima de Antigüedad	Prima de Navidad	Prima de Vacaciones	Reconocimiento por Permanencia en el Servicio Públ	Sueldos Personal de Nómina
13	3	1,698,960	339,000	1,867,000	3,953,000	0	20,388,000	0	9,416,000	0	2,854,000	6,536,000	3,137,000	1,468,000	61,164,000
16	2	1,879,881	250,000	1,356,000	2,202,000	0	0	0	5,002,000	0	1,354,000	4,586,000	2,202,000	812,000	45,118,000
19	7	2,076,544	966,000	5,308,000	9,013,000	0	6,230,000	2,490,000	20,620,000	0	7,476,000	18,258,000	8,764,000	4,485,000	174,433,000
20	2	2,139,470	286,000	1,520,000	2,469,000	0	0	0	5,611,000	0	770,000	5,144,000	2,469,000	924,000	51,348,000
24	1	2,314,319	154,000	867,000	1,408,000	0	0	0	3,199,000	0	1,944,000	2,932,000	1,408,000	1,000,000	27,772,000
	15	10,109,174	1,995,000	10,918,000	19,045,000	0	26,618,000	2,490,000	43,848,000	0	14,398,000	37,456,000	17,980,000	8,689,000	359,835,000
	63	68,352,516	14,414,000	86,468,000	186,307,000	295,004,000	26,618,000	2,490,000	426,512,000	965,735,000	71,973,000	385,914,000	185,242,000	45,408,000	2,597,527,000

SISTEMA DE PRESUPUESTO DISTRITAL - PREDIS
Costos Proyectados Plantas de Personal
125 - DEPARTAMENTO ADMINISTRATIVO DEL SERVICIO CIVIL - DASCD
2018

Cifras aproximadas a miles - Valor anual en pesos

Nivel 0-Directivo												
Rubros/Grado	Cesantías Fondos Privados	Cesantías Fondos Públicos	Comisiones	ESAP	ICBF	Institutos Técnicos	Pensiones Fondos Privados	Pensiones Fondos Públicos	Riesgos Profesionales Sector Privado	SENA	Salud EPS Privadas	Total Anual Cargo
03	0	10,837,000	0	536,000	3,216,000	1,029,000	0	11,170,000	486,000	536,000	7,912,000	156,405,000
05	0	13,471,000	0	666,000	3,997,000	1,279,000	13,885,000	0	604,000	666,000	9,835,000	194,417,000
07	18,027,000	34,120,000	0	2,579,000	15,472,000	4,951,000	17,917,000	35,834,000	2,337,000	2,579,000	38,073,000	758,055,000
09	28,778,000	0	0	1,423,000	8,538,000	2,732,000	29,668,000	0	1,291,000	1,423,000	21,014,000	415,121,000
	46,805,000	58,428,000	0	5,204,000	31,223,000	9,991,000	61,470,000	47,004,000	4,718,000	5,204,000	76,834,000	1,523,998,000
Nivel 1-Asesor												
Rubros/Grado	Cesantías Fondos Privados	Cesantías Fondos Públicos	Comisiones	ESAP	ICBF	Institutos Técnicos	Pensiones Fondos Privados	Pensiones Fondos Públicos	Riesgos Profesionales Sector Privado	SENA	Salud EPS Privadas	Total Anual Cargo
03	32,936,000	11,262,000	0	2,186,000	13,114,000	4,196,000	22,340,000	23,216,000	1,982,000	2,186,000	32,268,000	641,498,000
05	13,471,000	0	0	666,000	3,997,000	1,279,000	0	13,885,000	604,000	666,000	9,835,000	194,417,000
	46,407,000	11,262,000	0	2,852,000	17,111,000	5,475,000	22,340,000	37,101,000	2,586,000	2,852,000	42,103,000	835,915,000
Nivel 2-Profesional												
Rubros/Grado	Cesantías Fondos Privados	Cesantías Fondos Públicos	Comisiones	ESAP	ICBF	Institutos Técnicos	Pensiones Fondos Privados	Pensiones Fondos Públicos	Riesgos Profesionales Sector Privado	SENA	Salud EPS Privadas	Total Anual Cargo
01	8,972,000	0	0	444,000	2,662,000	852,000	9,246,000	0	402,000	444,000	6,550,000	129,536,000
05	4,952,000	0	0	245,000	1,469,000	470,000	5,104,000	0	222,000	245,000	3,615,000	71,503,000
09	5,506,000	0	0	272,000	1,634,000	523,000	5,675,000	0	247,000	272,000	4,020,000	79,506,000
11	23,316,000	0	0	1,152,000	6,920,000	2,212,000	24,032,000	0	1,044,000	1,152,000	17,024,000	336,676,000
15	12,978,000	0	0	642,000	3,850,000	1,232,000	13,376,000	0	582,000	642,000	9,474,000	187,392,000
18	20,073,000	0	0	993,000	5,955,000	1,905,000	20,691,000	0	900,000	993,000	14,655,000	289,848,000
21	120,994,000	45,838,000	0	8,245,000	49,503,000	15,837,000	85,290,000	86,661,000	7,482,000	8,245,000	121,802,000	2,432,762,000
27	17,261,000	0	0	854,000	5,121,000	1,639,000	0	17,791,000	774,000	854,000	12,603,000	252,804,000
	214,052,000	45,838,000	0	12,847,000	77,114,000	24,670,000	163,414,000	104,452,000	11,653,000	12,847,000	189,743,000	3,780,027,000
Nivel 4-Asistencial												
Rubros/Grado	Cesantías Fondos Privados	Cesantías Fondos Públicos	Comisiones	ESAP	ICBF	Institutos Técnicos	Pensiones Fondos Privados	Pensiones Fondos Públicos	Riesgos Profesionales Sector Privado	SENA	Salud EPS Privadas	Total Anual Cargo
13	6,137,000	3,696,000	0	494,000	2,965,000	957,000	0	10,352,000	450,000	494,000	7,333,000	144,000,000
16	2,782,000	2,782,000	0	276,000	1,650,000	528,000	0	5,740,000	250,000	276,000	4,066,000	81,232,000
19	13,280,000	9,454,000	0	1,128,000	6,758,000	2,140,000	7,330,000	16,183,000	1,022,000	1,128,000	16,655,000	333,121,000
20	6,240,000	0	0	309,000	1,851,000	593,000	3,171,000	3,266,000	280,000	309,000	4,559,000	91,119,000
24	0	3,431,000	69,000	176,000	1,056,000	338,000	0	3,670,000	160,000	176,000	2,600,000	52,360,000
	28,439,000	19,363,000	69,000	2,383,000	14,280,000	4,556,000	10,501,000	39,211,000	2,162,000	2,383,000	35,213,000	701,832,000
	335,703,000	134,891,000	69,000	23,286,000	139,728,000	44,692,000	257,725,000	227,768,000	21,119,000	23,286,000	343,893,000	6,841,772,000

SISTEMA DE PRESUPUESTO DISTRITAL - PREDIS
104 - SECRETARÍA GENERAL
Planta Permanente

Planta de Personal 2018

Cifras aproximadas a miles - Valor en Pesos

Nivel y Descripción del cargo	Código	Grado	Asignación Básica por Cargo	Total Cargos	Genero			Valor Anual		Valor Anual		Total (a + b)
					Hombres	Mujeres	Vacantes	Sueldos Personal Nómina	Gastos Representacion	Serv.Personales (a)	Aportes Patronales (b)	
ASISTENCIAL				252	119	113	20	4.565.446.000	0	6.701.167.000	2.234.678.000	8.935.845.000
Auxiliar Administrativo	407	01	1,141,597	120	59	56	5	1.643.880.000	0	2.427.136.000	778.952.000	3.206.088.000
Auxiliar Administrativo	407	05	1,374,770	2	0	2	0	32.994.000	0	47.428.000	15.374.000	62.802.000
Auxiliar Administrativo	407	07	1.477.084	1	1	0	0	17.725.000	0	25.314.000	8.589.000	33.903.000
Auxiliar Administrativo	407	09	1,506,572	8	4	4	0	144.632.000	0	213.084.000	70.227.000	283,311,000
Auxiliar Administrativo	407	11	1,576,261	2	2	0	0	37.830.000	0	58.967.000	19.865.000	78,832,000
Auxiliar Administrativo	407	13	1.698.960	16	6	7	3	326.208.000	0	434.244.000	149.769.000	584,013,000
Auxiliar Administrativo	407	14	1.754.023	4	2	1	1	84.192.000	0	116.482.000	40.146.000	156,628,000
Auxiliar Administrativo	407	15	1,809,092	1	0	1	0	21.709.000	0	30,145,000	10,079,000	40,224,000
Auxiliar Administrativo	407	16	1,879,881	3	1	2	0	67.677.000	0	90.557.000	30.527.000	121,084,000
Auxiliar Administrativo	407	17	1,934,951	10	2	7	1	232.190.000	0	310.907.000	107.355.000	418,262,000
Auxiliar Administrativo	407	19	2,076,544	3	1	2	0	74.757.000	0	104.836.000	36.183.000	141,019,000
Auxiliar Administrativo	407	20	2.139.470	7	1	3	3	179,718,000	0	241.244.000	82.382.000	323,626,000
Auxiliar Administrativo	407	22	2.249.131	2	1	1	0	53.980.000	0	85.569.000	28.798.000	114,367,000
Auxiliar Administrativo	407	24	2,314,319	6	3	3	0	166.632.000	0	238.164.000	80.496.000	318,660,000
Auxiliar Administrativo	407	26	2,430,515	3	0	3	0	87.498.000	0	123,741,000	41,570,000	165,311,000
Auxiliar Administrativo	407	27	2,430,663	3	2	1	0	87.504.000	0	127.808.000	44.730.000	172,538,000
Secretario Ejecutivo	425	20	2,139,470	3	0	2	1	77.022.000	0	104.391.000	35.447.000	139,838,000
Secretario Ejecutivo	425	27	2,430,663	7	1	6	0	204,176,000	0	307,880,000	103,832,000	411,712,000
Secretario	440	09	1,506,572	2	1	1	0	36.158.000	0	55.164.000	17.954.000	73,118,000
Secretario	440	11	1,576,261	1	0	1	0	18.915.000	0	32.481.000	11.153.000	43,634,000
Secretario	440	13	1,698,960	1	1	0	0	20.388.000	0	28,819,000	9,638,000	38,457,000
Secretario	440	16	1,879,881	2	1	0	1	45.118.000	0	59.256.000	20.330.000	79,586,000
Secretario	440	17	1,934,951	2	0	2	0	46.438.000	0	63.911.000	21.593.000	85,504,000
Secretario	440	18	1,997,879	1	1	0	0	23.975.000	0	31.488.000	10.802.000	42,290,000
Auxiliar De Servicios Gener:	470	03	1.232.175	2	1	1	0	29.572.000	0	49.134.000	15.895.000	65,029,000
Auxiliar De Servicios Gener:	470	05	1,374,770	3	2	0	1	49.491.000	0	82.424.000	27.199.000	109,623,000
Auxiliar De Servicios Gener:	470	07	1,477,084	7	2	4	1	124,075,000	0	213,327,000	70,011,000	283,338,000
Conductor	480	09	1,506,572	2	2	0	0	36.158.000	0	68.031.000	22.293.000	90,324,000
Conductor	480	13	1,698,960	2	2	0	0	40.776.000	0	71.606.000	24.356.000	95,962,000
Conductor	480	14	1,754,023	6	6	0	0	126.288.000	0	215.944.000	74.050.000	289,994,000
Conductor	480	15	1,809,092	1	1	0	0	21.709.000	0	37,567,000	12,803,000	50,370,000
Operario	487	13	1,698,960	15	11	2	2	305.820.000	0	471.735.000	166.804.000	638,539,000
Operario	487	17	1,934,951	1	1	0	0	23.219.000	0	29.915.000	10,391,000	40,306,000
Operario	487	20	2,139,470	3	1	1	1	77,022,000	0	102,468,000	35,085,000	137,553,000
TOTAL				623	242	262	119	20.165.097.000	1.533.518.000	35.092.858.000	11.954.853.000	47.047.711.000

SISTEMA DE PRESUPUESTO DISTRITAL - PREDIS
Costos Proyectados Plantas de Personal
104 - SECRETARÍA GENERAL
2018

Cifras aproximadas a miles - Valor anual en pesos

Nivel 4-Asistencial

Grado	Cantidad	Rubros Asignación Básica Mensual	Auxilio de Transporte	Bonificación por Servicios Prestados	Gastos de Representación	Horas Extras, Dominicales, Festivos, Recargo Noctu	Prima Secretarial	Prima Semestral	Prima Técnica	Prima de Antigüedad	Prima de Navidad	Prima de Riesgo	Prima de Vacaciones	Subsidio de Alimentación	Sueldos Personal de Nómina
13	34	1,698,960	0	20,597,000		55,044,000	408,000	85,057,000	0	12,844,000	72,266,000	20,388,000	34,692,000	0	693,192,000
14	10	1,754,023	0	6,318,000		44,198,000	0	28,792,000	0	6,102,000	21,847,000	0	10,487,000	0	210,480,000
15	2	1,809,092	0	1,330,000		6,513,000	0	5,714,000	0	2,170,000	4,568,000	0	2,193,000	0	43,418,000
16	5	1,879,881	0	3,330,000		0	902,000	12,384,000	0	1,354,000	11,350,000	0	5,449,000	0	112,795,000
17	13	1,934,951	0	8,918,000		6,966,000	928,000	33,875,000	0	3,947,000	30,338,000	0	14,565,000	0	301,847,000
18	1	1,997,879	0	699,000		0	479,000	2,632,000	0	0	2,412,000	0	1,158,000	0	23,975,000
19	3	2,076,544	0	2,181,000		7,476,000	0	8,972,000	0	0	7,457,000	0	3,579,000	0	74,757,000
20	13	2,139,470	0	9,997,000		0	1,539,000	37,062,000	0	8,985,000	33,974,000	0	16,305,000	0	333,762,000
22	2	2,249,131	0	1,684,000		8,097,000	0	7,221,000	0	3,778,000	5,787,000	0	2,778,000	0	53,980,000
24	6	2,314,319	0	5,088,000		8,332,000	0	19,808,000	0	7,776,000	17,299,000	0	8,305,000	0	166,632,000
26	3	2,430,515	0	2,730,000		0	0	10,077,000	0	6,126,000	9,240,000	0	4,434,000	0	87,498,000
27	10	2,430,663	0	8,880,000		26,250,000	4,081,000	36,470,000	0	12,834,000	30,725,000	0	14,748,000	0	291,680,000
	252	33,023,887	155,673,000	162,578,000	0	247,862,000	9,439,000	561,811,000	0	73,737,000	491,088,000	20,388,000	235,699,000	108,300,000	4,565,446,000
	623	177,000,612	155,673,000	667,420,000	1,533,518,000	362,055,000	9,439,000	2,937,700,000	4,628,095,000	249,568,000	2,646,142,000	28,661,000	1,270,128,000	108,300,000	20,165,097,000

SISTEMA DE PRESUPUESTO DISTRITAL - PREDIS
Costos Proyectados Plantas de Personal
104 - SECRETARÍA GENERAL
2018

Cifras aproximadas a miles - Valor anual en pesos

Nivel	4-Asistencial												
Rubros/ Grado	Bonificación Especial de Recreación	Caja de Compensación	Cesantías Fondos Privados	Cesantías Fondos Públicos	ESAP	ICBF	Otras Primas y Bonificaciones	Pensiones Fondos Privados	Pensiones Fondos Públicos	Reconocimiento por Permanencia en el Servicio Públ	Riesgos Profesionales Sector Privado	Salud EPS Privadas	Salud EPS Públicas
13	3,842,000	36,897,000	40,772,000	51,674,000	4,615,000	27,658,000	0	57,007,000	39,291,000	8,074,000	10,967,000	68,198,000	0
14	1,170,000	12,255,000	11,802,000	18,712,000	1,532,000	9,193,000	0	2,599,000	29,451,000	3,032,000	1,394,000	22,704,000	0
15	242,000	2,454,000	0	6,151,000	307,000	1,840,000	0	0	6,412,000	1,564,000	278,000	4,542,000	0
16	625,000	5,449,000	5,536,000	8,237,000	682,000	4,085,000	0	11,336,000	2,870,000	1,624,000	619,000	10,063,000	0
17	1,677,000	14,843,000	19,544,000	17,811,000	1,851,000	11,134,000	0	25,898,000	12,819,000	1,672,000	2,554,000	27,420,000	0
18	133,000	1,158,000	2,926,000	0	145,000	868,000	0	3,018,000	0	0	131,000	2,138,000	0
19	414,000	3,878,000	3,779,000	5,968,000	486,000	2,908,000	0	3,975,000	6,154,000	0	441,000	7,175,000	0
20	1,859,000	16,305,000	18,504,000	22,125,000	2,040,000	12,230,000	0	22,480,000	20,036,000	4,620,000	2,825,000	30,115,000	0
22	300,000	3,102,000	0	7,499,000	388,000	2,326,000	0	3,567,000	4,538,000	1,944,000	352,000	5,741,000	0
24	924,000	8,639,000	7,537,000	13,978,000	1,079,000	6,480,000	0	7,100,000	15,440,000	4,000,000	982,000	15,967,000	0
26	486,000	4,434,000	7,474,000	3,737,000	555,000	3,327,000	0	0	11,562,000	3,150,000	671,000	8,190,000	0
27	1,620,000	15,798,000	8,296,000	31,161,000	1,975,000	11,847,000	0	12,104,000	29,140,000	8,400,000	3,139,000	29,219,000	0
	25,335,000	239,436,000	300,326,000	316,433,000	29,932,000	179,561,000	0	322,024,000	287,470,000	43,811,000	37,889,000	430,536,000	1,213,000
	111,944,000	1,278,428,000	1,568,957,000	1,669,894,000	159,808,000	958,820,000	62,052,000	2,060,212,000	1,256,981,000	157,066,000	181,186,000	2,348,511,000	1,213,000

SISTEMA DE PRESUPUESTO DISTRITAL - PREDIS
Costos Proyectados Plantas de Personal
104 - SECRETARÍA GENERAL

2018

Cifras aproximadas a miles - Valor anual en pesos

Nivel 0-Directivo				
Rubros/ Grado	Comisiones	Institutos Técnicos	SENA	Total Anual Cargo
00	0	3,147,000	1,639,000	540,241,000
05	0	2,558,000	1,332,000	391,049,000
06	0	15,084,000	7,853,000	2,296,614,000
07	0	8,277,000	4,313,000	1,258,178,000
08	0	16,670,000	8,682,000	2,534,303,000
09	0	5,464,000	2,846,000	830,242,000
0	0	51,200,000	26,665,000	7,850,627,000

Nivel 1-Asesor				
Rubros/ Grado	Comisiones	Institutos Técnicos	SENA	Total Anual Cargo
02	0	2,838,000	1,479,000	431,271,000
05	0	25,601,000	13,331,000	3,893,863,000
06	0	3,012,000	1,568,000	457,804,000
0	0	31,451,000	16,378,000	4,782,938,000

Nivel 2-Profesional				
Rubros/ Grado	Comisiones	Institutos Técnicos	SENA	Total Anual Cargo
01	0	3,459,000	1,798,000	526,479,000
03	0	1,238,000	645,000	190,231,000
04	117,000	578,000	301,000	88,764,000
05	0	1,694,000	881,000	258,627,000
08	98,000	6,281,000	3,269,000	957,252,000
09	0	2,751,000	1,477,000	434,016,000
10	0	944,000	492,000	143,544,000
11	0	507,000	264,000	77,153,000
13	0	9,105,000	4,737,000	1,387,470,000
15	0	7,941,000	4,137,000	1,211,505,000
18	732,000	32,513,000	16,941,000	4,976,456,000
19	0	2,706,000	1,410,000	413,082,000
20	0	684,000	356,000	103,995,000
21	300,000	22,011,000	11,460,000	3,365,786,000
22	185,000	1,632,000	850,000	249,654,000
24	0	14,573,000	7,593,000	2,232,612,000
25	159,000	5,253,000	2,736,000	800,716,000
27	168,000	22,002,000	11,459,000	3,372,673,000
30	0	3,999,000	2,082,000	615,791,000
32	0	798,000	416,000	121,492,000
0	1,759,000	140,669,000	73,304,000	21,527,298,000

Nivel 3-Técnico				
Rubros/ Grado	Comisiones	Institutos Técnicos	SENA	Total Anual Cargo
04	0	3,744,000	1,953,000	570,342,000
05	0	320,000	165,000	47,717,000
09	0	11,918,000	6,225,000	1,817,376,000
10	63,000	1,566,000	814,000	238,278,000
16	0	1,683,000	877,000	256,956,000
17	0	4,659,000	2,418,000	707,106,000
20	0	1,706,000	884,000	256,686,000
22	0	371,000	193,000	56,542,000
0	63,000	25,967,000	13,529,000	3,951,003,000

Nivel 4-Asistencial				
Rubros/ Grado	Comisiones	Institutos Técnicos	SENA	Total Anual Cargo
01	0	21,424,000	10,532,000	3,206,088,000
03	0	435,000	214,000	65,029,000
05	0	1,157,000	576,000	172,425,000
07	118,000	2,118,000	1,057,000	317,241,000
09	0	2,960,000	1,476,000	446,753,000
11	0	811,000	422,000	122,466,000

4-Asistencial				
Rubros/ Grado	Comisiones	Institutos Técnicos	SENA	Total Anual Cargo
13	199,000	8,674,000	4,615,000	1,356,971,000
14	65,000	2,957,000	1,532,000	446,622,000
15	0	591,000	307,000	90,594,000
16	0	1,298,000	682,000	200,670,000
17	58,000	3,556,000	1,851,000	544,072,000
18	0	273,000	145,000	42,290,000
19	0	933,000	486,000	141,019,000
20	317,000	3,897,000	2,040,000	601,017,000
22	150,000	747,000	388,000	114,367,000
24	138,000	2,077,000	1,079,000	318,660,000
26	0	1,065,000	555,000	165,311,000
27	146,000	3,762,000	1,975,000	584,250,000
0	1,191,000	58,735,000	29,932,000	8,935,845,000
0	3,013,000	308,022,000	159,808,000	47,047,711,000

Sector Gobierno

- ❖ **Instituto Distrital De La Participación Y Acción Comunal – IDPAC**
- ❖ **Secretaría Distrital De Gobierno**
- ❖ **Departamento Administrativo De La Defensoría Del Espacio Público – DADEP**

SISTEMA DE PRESUPUESTO DISTRITAL - PREDIS
Consolidado por Sector Gobierno
- Entidad, Niveles y Clasificación -
PLANTA DE PERSONAL
2018

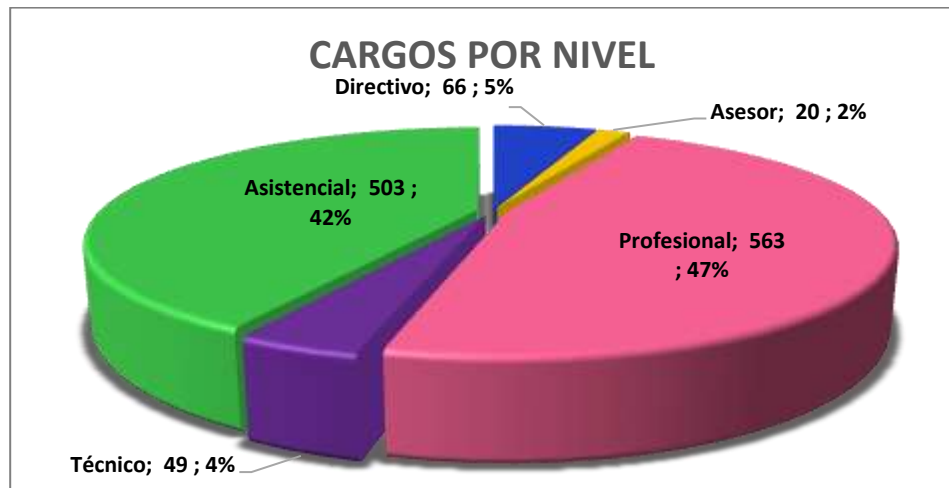
Valor Anual

Entidades	Total Cargos	Genero			Sueldos Personal Nómina	Gastos de Representación	Servicios Personales	Aportes Patronales	Total
		Hombres	Mujeres	Vacantes					
INSTITUTO DISTRITAL DE LA PARTICIPACIÓN Y ACCIÓN COMUNITARIA	108	61	46	1	4,068,315,000	426,856,000	8,232,867,000	2,845,754,000	11,078,621,000
SECRETARÍA DISTRITAL DE GOBIERNO	1,009	414	448	147	35,939,171,000	1,435,299,000	61,856,561,000	20,976,654,000	82,833,215,000
DEPARTAMENTO ADMINISTRATIVO DE LA DEFENSORÍA DEL ESQUEMA	84	38	46	0	3,408,173,000	426,767,000	6,840,560,000	2,342,767,000	9,183,327,000
TOTAL	1,201	513	540	148	43,415,659,000	2,288,922,000	76,929,988,000	26,165,175,000	103,095,163,000

Niveles Nomenclatura Administrativa	Total Cargos	Genero			Sueldos Personal Nómina	Gastos de Representación	Servicios Personales	Aportes Patronales	Total
		Hombres	Mujeres	Vacantes					
Directivo	66	40	22	4	4,723,690,000	1,799,405,000	11,229,132,000	3,856,146,000	15,085,278,000
Asesor	20	13	7	0	1,368,313,000	489,517,000	3,260,231,000	1,123,162,000	4,383,393,000
Profesional	563	236	276	51	23,307,975,000	0	42,176,052,000	14,294,294,000	56,470,346,000
Técnico	49	19	18	12	1,397,753,000	0	2,029,255,000	690,599,000	2,719,854,000
Asistencial	503	205	217	81	12,617,928,000	0	18,235,318,000	6,200,974,000	24,436,292,000
TOTAL	1,201	513	540	148	43,415,659,000	2,288,922,000	76,929,988,000	26,165,175,000	103,095,163,000

Clasificación Entidades	Total Cargos	Genero			Sueldos Personal Nómina	Gastos de Representación	Servicios Personales	Aportes Patronales	Total
		Hombres	Mujeres	Vacantes					
Administración Central	1,093	452	494	147	39,347,344,000	1,862,066,000	68,697,121,000	23,319,421,000	92,016,542,000
Establecimientos Públicos	108	61	46	1	4,068,315,000	426,856,000	8,232,867,000	2,845,754,000	11,078,621,000
TOTAL	1,201	513	540	148	43,415,659,000	2,288,922,000	76,929,988,000	26,165,175,000	103,095,163,000

**SISTEMA DE PRESUPUESTO DISTRITAL – PREDIS –
GRAFICAS SECTORES – PLANTA PERMANENTE
GESTIÓN GOBIERNO**



SISTEMA DE PRESUPUESTO DISTRITAL - PREDIS
220 - INSTITUTO DISTRITAL DE LA PARTICIPACIÓN Y ACCIÓN COMUNAL - IDPAC
Planta Permanente

Planta de Personal 2018

Cifras aproximadas a miles - Valor en Pesos

Nivel y Descripción del cargo	Código	Grado	Asignación Básica por Cargo	Total Cargos	Genero			Valor Anual		Valor Anual		Total (a + b)
					Hombres	Mujeres	Vacantes	Sueldos Personal Nómina	Gastos Representacion	Serv.Personales (a)	Aportes Patronales (b)	
DIRECTIVO				12	8	4	0	828,071,000	348,688,000	2,033,878,000	699,986,000	2,733,864,000
Jefe De Oficina	006	02	5.246.347	1	1	0	0	62.956.000	18.887.000	144.685.000	49.786.000	194,471,000
Gerente	039	01	4.753.688	6	4	2	0	342.264.000	102.678.000	788.778.000	271.422.000	1,060,200,000
Director General De Entidac	050	05	8,053,071	1	1	0	0	96.637.000	96.637.000	308.869.000	106.366.000	415,235,000
Secretario General De Entid	054	04	7.181.520	1	1	0	0	86.178.000	34.471.000	209.107.000	71.965.000	281,072,000
Subdirecto De Entidad Desc	084	03	6,410,784	2	0	2	0	153.858.000	61.544.000	373.332.000	128.482.000	501,814,000
Subdirecto De Entidad Desc	084	04	7,181,520	1	1	0	0	86.178.000	34.471.000	209.107.000	71.965.000	281,072,000
ASESOR				5	3	2	0	276,997,000	78,168,000	634,811,000	218,437,000	853,248,000
Asesor	105	02	4.220.633	1	1	0	0	50.648.000	15.194.000	120.945.000	41.621.000	162,566,000
Asesor	105	03	4.753.688	1	0	1	0	57.044.000	17.113.000	131.097.000	45.111.000	176,208,000
Jefe De Oficina	115	01	4,108,745	1	1	0	0	49.305.000	9,861,000	106,987,000	36,808,000	143,795,000
Jefe De Oficina	115	03	4.753.688	1	0	1	0	57.044.000	17.113.000	131.097.000	45.111.000	176,208,000
Jefe De Oficina	115	04	5.246.347	1	1	0	0	62.956.000	18.887.000	144.685.000	49.786.000	194,471,000
PROFESIONAL				49	19	29	1	1,913,894,000	0	3,559,535,000	1,223,910,000	4,783,445,000
Profesional Universitario	219	01	3.003.857	12	5	6	1	432.552.000	0	800.370.000	275.252.000	1,075,622,000
Profesional Universitario	219	02	3.249.850	17	6	11	0	662.966.000	0	1.234.136.000	424.198.000	1,658,334,000
Profesional Universitario	219	03	3,351,071	17	7	10	0	683.621.000	0	1.273.079.000	437.810.000	1,710,889,000
Profesional Especializado	222	04	3.697.473	2	1	1	0	88.740.000	0	165.527.000	56.927.000	222,454,000
Profesional Especializado	222	05	3.834.570	1	0	1	0	46.015.000	0	86.423.000	29.723.000	116,146,000
TÉCNICO				7	6	1	0	194,473,000	0	372,621,000	130,627,000	503,248,000
Técnico Operativo	314	01	1.754.023	1	0	1	0	21.048.000	0	39.923.000	13.997.000	53,920,000
Técnico Operativo	314	02	2.231.366	3	3	0	0	80.328.000	0	151.334.000	53.065.000	204,399,000
Técnico Operativo	314	03	2.517.786	2	2	0	0	60.426.000	0	117.718.000	41.258.000	158,976,000
Técnico Operativo	314	04	2.722.574	1	1	0	0	32.671.000	0	63.646.000	22,307,000	85,953,000
ASISTENCIAL				35	25	10	0	854,880,000	0	1,632,022,000	572,794,000	2,204,816,000
Auxiliar Administrativo	407	02	1.579.261	2	1	1	0	37.902.000	0	73.514.000	25.471.000	98,985,000
Auxiliar Administrativo	407	03	1,698,960	3	2	1	0	61,164,000	0	116,536,000	40,857,000	157,393,000
Auxiliar Administrativo	407	05	2.076.544	3	2	1	0	74.757.000	0	142.437.000	49.937.000	192,374,000
Auxiliar Administrativo	407	07	2.430.663	8	7	1	0	233.344.000	0	448.966.000	157.377.000	606,343,000
Secretario Ejecutivo	425	04	1,879,881	1	1	0	0	22,559,000	0	42,903,000	15,197,000	58,100,000
Secretario Eiecutivo	425	06	2.249.131	6	3	3	0	161.940.000	0	302.779.000	107.297.000	410,076,000
Secretario Eiecutivo	425	07	2.430.663	3	1	2	0	87.504.000	0	169.409.000	59.979.000	229,388,000
Auxiliar De Servicios Gener	470	01	1,374,770	2	1	1	0	32,994,000	0	66,875,000	22,490,000	89,365,000
Conductor	480	03	1.698.960	7	7	0	0	142,716,000	0	268,603,000	94,189,000	362,792,000
TOTAL				108	61	46	1	4,068,315,000	426,856,000	8,232,867,000	2,845,754,000	11,078,621,000

SISTEMA DE PRESUPUESTO DISTRITAL - PREDIS
Costos Proyectados Plantas de Personal
220 - INSTITUTO DISTRITAL DE LA PARTICIPACIÓN Y ACCIÓN COMUNAL - IDPAC

2018

Cifras aproximadas a miles - Valor anual en pesos

Nivel 0-Directivo

Grado	Cantidad	Rubros		Auxilio de Transporte	Bonificación Especial de Recreación	Bonificación por Servicios Prestados	Caja de Compensación	Gastos de Representación	Horas Extras, Dominicales, Festivos, Recargo Noctu	Prima Semestral	Prima Técnica	Prima de Antigüedad	Prima de Navidad	Prima de Vacaciones	Subsidio de Alimentación	Sueldos Personal de Nómina
		Asignación Básica Mensual														
01	6	4,753,688		0	1,902,000	13,028,000	29,055,000	102,678,000	0	66,479,000	171,132,000	1,711,000	60,529,000	29,055,000	0	342,264,000
02	1	5,246,347		0	350,000	2,387,000	5,329,000	18,887,000	0	12,195,000	31,478,000	0	11,103,000	5,329,000	0	62,956,000
03	2	6,410,784		0	854,000	6,282,000	13,754,000	61,544,000	0	31,458,000	76,930,000	0	28,652,000	13,754,000	0	153,858,000
04	2	7,181,520		0	958,000	7,038,000	15,406,000	68,942,000	0	35,240,000	86,178,000	0	32,096,000	15,406,000	0	172,356,000
05	1	8,053,071		0	537,000	5,637,000	11,385,000	96,637,000	0	26,000,000	48,318,000	0	23,718,000	11,385,000	0	96,637,000
	12	31,645,410		0	4,601,000	34,372,000	74,929,000	348,688,000	0	171,372,000	414,036,000	1,711,000	156,098,000	74,929,000	0	828,071,000

Nivel 1-Asesor

Grado	Cantidad	Rubros		Auxilio de Transporte	Bonificación Especial de Recreación	Bonificación por Servicios Prestados	Caja de Compensación	Gastos de Representación	Horas Extras, Dominicales, Festivos, Recargo Noctu	Prima Semestral	Prima Técnica	Prima de Antigüedad	Prima de Navidad	Prima de Vacaciones	Subsidio de Alimentación	Sueldos Personal de Nómina
		Asignación Básica Mensual														
01	1	4,108,745		0	274,000	1,726,000	3,940,000	9,861,000	0	9,020,000	24,652,000	0	8,209,000	3,940,000	0	49,305,000
02	1	4,220,633		0	281,000	2,024,000	4,455,000	15,194,000	0	10,192,000	25,324,000	3,545,000	9,282,000	4,455,000	0	50,648,000
03	2	4,753,688		0	634,000	4,326,000	9,658,000	34,226,000	0	22,098,000	57,044,000	0	20,120,000	9,658,000	0	114,088,000
04	1	5,246,347		0	350,000	2,387,000	5,329,000	18,887,000	0	12,195,000	31,478,000	0	11,103,000	5,329,000	0	62,956,000
	5	18,329,413		0	1,539,000	10,463,000	23,382,000	78,168,000	0	53,505,000	138,498,000	3,545,000	48,714,000	23,382,000	0	276,997,000

Nivel 2-Profesional

Grado	Cantidad	Rubros		Auxilio de Transporte	Bonificación Especial de Recreación	Bonificación por Servicios Prestados	Caja de Compensación	Gastos de Representación	Horas Extras, Dominicales, Festivos, Recargo Noctu	Prima Semestral	Prima Técnica	Prima de Antigüedad	Prima de Navidad	Prima de Vacaciones	Subsidio de Alimentación	Sueldos Personal de Nómina
		Asignación Básica Mensual														
01	12	3,003,857		0	2,400,000	13,226,000	29,462,000	0	0	67,418,000	173,028,000	20,904,000	61,380,000	29,462,000	0	432,552,000
02	17	3,249,850		0	3,689,000	20,441,000	45,430,000	0	0	103,949,000	265,183,000	37,830,000	94,648,000	45,430,000	0	662,966,000
03	17	3,351,071		0	3,791,000	21,089,000	46,861,000	0	0	107,229,000	273,445,000	39,409,000	97,634,000	46,861,000	0	683,621,000
04	2	3,697,473		0	492,000	2,744,000	6,094,000	0	0	13,942,000	35,496,000	5,324,000	12,695,000	6,094,000	0	88,740,000
05	1	3,834,570		0	256,000	1,436,000	3,182,000	0	0	7,279,000	18,406,000	3,221,000	6,628,000	3,182,000	0	46,015,000
	49	17,136,821		0	10,628,000	58,936,000	131,029,000	0	0	299,817,000	765,558,000	106,688,000	272,985,000	131,029,000	0	1,913,894,000

Nivel 3-Técnico

Grado	Cantidad	Rubros		Auxilio de Transporte	Bonificación Especial de Recreación	Bonificación por Servicios Prestados	Caja de Compensación	Gastos de Representación	Horas Extras, Dominicales, Festivos, Recargo Noctu	Prima Semestral	Prima Técnica	Prima de Antigüedad	Prima de Navidad	Prima de Vacaciones	Subsidio de Alimentación	Sueldos Personal de Nómina
		Asignación Básica Mensual														
01	1	1,754,023		0	117,000	632,000	1,502,000	0	10,524,000	3,637,000	0	631,000	2,253,000	1,081,000	0	21,048,000
02	3	2,231,366		0	447,000	2,389,000	5,695,000	0	40,164,000	13,795,000	0	1,606,000	8,518,000	4,087,000	0	80,328,000
03	2	2,517,786		0	336,000	1,886,000	4,428,000	0	30,214,000	10,702,000	0	4,230,000	6,706,000	3,218,000	0	60,426,000
04	1	2,722,574		0	182,000	1,020,000	2,394,000	0	16,335,000	5,786,000	0	2,287,000	3,625,000	1,740,000	0	32,671,000
	7	9,225,749		0	1,082,000	5,927,000	14,019,000	0	97,237,000	33,920,000	0	8,754,000	21,102,000	10,126,000	0	194,473,000

Nivel 4-Asistencial

Grado	Cantidad	Rubros		Auxilio de Transporte	Bonificación Especial de Recreación	Bonificación por Servicios Prestados	Caja de Compensación	Gastos de Representación	Horas Extras, Dominicales, Festivos, Recargo Noctu	Prima Semestral	Prima Técnica	Prima de Antigüedad	Prima de Navidad	Prima de Vacaciones	Subsidio de Alimentación	Sueldos Personal de Nómina
		Asignación Básica Mensual														
01	2	1,374,770		2,118,000	184,000	1,395,000	2,428,000	0	16,498,000	6,033,000	0	495,000	3,861,000	1,853,000	1,444,000	32,994,000
02	2	1,579,261		0	210,000	1,603,000	2,765,000	0	18,952,000	6,646,000	0	569,000	4,181,000	2,007,000	1,444,000	37,902,000
03	10	1,698,960		0	1,130,000	6,088,000	14,492,000	0	101,940,000	35,098,000	0	4,894,000	21,696,000	10,413,000	0	203,880,000
04	1	1,879,881		0	125,000	678,000	1,631,000	0	11,279,000	3,947,000	0	677,000	2,458,000	1,180,000	0	22,559,000
05	3	2,076,544		0	414,000	2,261,000	5,358,000	0	37,377,000	12,972,000	0	2,742,000	8,050,000	3,864,000	0	74,757,000
06	6	2,249,131		0	900,000	4,746,000	11,516,000	0	80,970,000	27,897,000	0	810,000	17,240,000	8,276,000	0	161,940,000
07	11	2,430,663		0	1,782,000	9,849,000	23,325,000	0	160,424,000	56,417,000	0	16,918,000	35,227,000	16,910,000	0	320,848,000
	35	13,289,210		2,118,000	4,745,000	26,620,000	61,515,000	0	427,440,000	149,010,000	0	27,105,000	92,713,000	44,503,000	2,888,000	854,880,000
	108	89,626,603		2,118,000	22,595,000	136,318,000	304,874,000	426,856,000	524,677,000	707,624,000	1,318,092,000	147,803,000	591,612,000	283,969,000	2,888,000	4,068,315,000

SISTEMA DE PRESUPUESTO DISTRITAL - PREDIS
Costos Proyectados Plantas de Personal
220 - INSTITUTO DISTRITAL DE LA PARTICIPACIÓN Y ACCIÓN COMUNAL - IDPAC
2018

Cifras aproximadas a miles - Valor anual en pesos

Nivel 0-Directivo											
Rubros/Grado	Cesantías Fondos Privados	Cesantías Fondos Públicos	Comisiones	ICBF	Pensiones Fondos Privados	Pensiones Fondos Públicos	Riesgos Profesionales Sector Público	SENA	Salud EPS Privadas	Salud EPS Públicas	Total Anual Cargo
01	12,206,000	61,235,000	0	21,792,000	37,954,000	37,743,000	3,291,000	14,525,000	53,621,000	0	1,060,200,000
02	0	13,471,000	0	3,997,000	0	13,885,000	604,000	2,665,000	9,835,000	0	194,471,000
03	0	34,764,000	0	10,314,000	17,917,000	17,917,000	1,558,000	6,876,000	25,382,000	0	501,814,000
04	0	38,944,000	0	11,554,000	20,071,000	20,071,000	1,746,000	7,704,000	28,434,000	0	562,144,000
05	0	28,778,000	0	8,538,000	29,668,000	0	1,291,000	5,692,000	21,014,000	0	415,235,000
	12,206,000	177,192,000	0	56,195,000	105,610,000	89,616,000	8,490,000	37,462,000	138,286,000	0	2,733,864,000
Nivel 1-Asesor											
Rubros/Grado	Cesantías Fondos Privados	Cesantías Fondos Públicos	Comisiones	ICBF	Pensiones Fondos Privados	Pensiones Fondos Públicos	Riesgos Profesionales Sector Público	SENA	Salud EPS Privadas	Salud EPS Públicas	Total Anual Cargo
01	9,960,000	0	0	2,955,000	10,265,000	0	447,000	1,970,000	7,271,000	0	143,795,000
02	11,262,000	0	0	3,341,000	11,608,000	0	505,000	2,228,000	8,222,000	0	162,566,000
03	0	24,412,000	0	7,244,000	12,581,000	12,581,000	1,094,000	4,828,000	17,824,000	0	352,416,000
04	0	13,471,000	0	3,997,000	13,885,000	0	604,000	2,665,000	9,835,000	0	194,471,000
	21,222,000	37,883,000	0	17,537,000	48,339,000	12,581,000	2,650,000	11,691,000	43,152,000	0	853,248,000
Nivel 2-Profesional											
Rubros/Grado	Cesantías Fondos Privados	Cesantías Fondos Públicos	Comisiones	ICBF	Pensiones Fondos Privados	Pensiones Fondos Públicos	Riesgos Profesionales Sector Público	SENA	Salud EPS Privadas	Salud EPS Públicas	Total Anual Cargo
01	30,766,000	43,712,000	0	22,098,000	31,489,000	45,279,000	3,338,000	14,730,000	54,378,000	0	1,075,622,000
02	6,816,000	107,540,000	262,000	34,072,000	13,666,000	104,703,000	5,152,000	22,713,000	83,844,000	0	1,658,334,000
03	41,496,000	76,971,000	0	35,146,000	42,719,000	79,386,000	5,309,000	23,431,000	81,360,000	5,131,000	1,710,889,000
04	7,648,000	7,755,000	0	4,570,000	0	15,876,000	691,000	3,047,000	11,246,000	0	222,454,000
05	0	8,042,000	0	2,386,000	0	8,289,000	361,000	1,591,000	5,872,000	0	116,146,000
	86,726,000	244,020,000	262,000	98,272,000	87,874,000	253,533,000	14,851,000	65,512,000	236,700,000	5,131,000	4,783,445,000
Nivel 3-Técnico											
Rubros/Grado	Cesantías Fondos Privados	Cesantías Fondos Públicos	Comisiones	ICBF	Pensiones Fondos Privados	Pensiones Fondos Públicos	Riesgos Profesionales Sector Público	SENA	Salud EPS Privadas	Salud EPS Públicas	Total Anual Cargo
01	0	3,715,000	0	1,127,000	3,940,000	0	171,000	751,000	2,791,000	0	53,920,000
02	0	14,082,000	0	4,271,000	4,913,000	10,026,000	650,000	2,846,000	10,582,000	0	204,399,000
03	5,478,000	5,478,000	0	3,320,000	5,805,000	5,805,000	506,000	2,214,000	8,224,000	0	158,976,000
04	5,923,000	0	0	1,795,000	0	6,278,000	273,000	1,197,000	4,447,000	0	85,953,000
	11,401,000	23,275,000	0	10,513,000	14,658,000	22,109,000	1,600,000	7,008,000	26,044,000	0	503,248,000
Nivel 4-Asistencial											
Rubros/Grado	Cesantías Fondos Privados	Cesantías Fondos Públicos	Comisiones	ICBF	Pensiones Fondos Privados	Pensiones Fondos Públicos	Riesgos Profesionales Sector Público	SENA	Salud EPS Privadas	Salud EPS Públicas	Total Anual Cargo
01	3,082,000	3,142,000	0	1,822,000	3,052,000	3,114,000	268,000	1,214,000	2,162,000	2,206,000	89,365,000
02	3,386,000	3,455,000	0	2,074,000	7,083,000	0	309,000	1,382,000	5,017,000	0	98,985,000
03	10,746,000	25,094,000	0	10,870,000	18,983,000	19,033,000	1,654,000	7,248,000	26,926,000	0	520,185,000
04	0	4,035,000	0	1,223,000	4,277,000	0	186,000	815,000	3,030,000	0	58,100,000
05	4,399,000	8,857,000	0	4,020,000	0	14,056,000	612,000	2,679,000	9,956,000	0	192,374,000
06	4,730,000	23,747,000	0	8,638,000	10,034,000	20,168,000	1,313,000	5,756,000	21,395,000	0	410,076,000
07	21,220,000	36,490,000	0	17,494,000	33,224,000	27,946,000	2,664,000	11,661,000	43,332,000	0	835,731,000
	47,563,000	104,820,000	0	46,141,000	76,653,000	84,317,000	7,006,000	30,755,000	111,818,000	2,206,000	2,204,816,000
	179,118,000	587,190,000	262,000	228,658,000	333,134,000	462,156,000	34,597,000	152,428,000	556,000,000	7,337,000	11,078,621,000

SISTEMA DE PRESUPUESTO DISTRITAL - PREDIS

110 - SECRETARÍA DISTRITAL DE GOBIERNO

Planta Permanente

Planta de Personal 2018

Cifras aproximadas a miles - Valor en Pesos

Nivel y Descripción del cargo	Código	Grado	Asignación Básica por Cargo	Total Cargos	Genero			Valor Anual		Valor Anual		Total (a + b)
					Hombres	Mujeres	Vacantes	Sueldos Personal Nómina	Gastos Representacion	Serv.Personales (a)	Aportes Patronales (b)	
DIRECTIVO				48	29	15	4	3,386,590,000	1,189,123,000	7,882,770,000	2,700,176,000	10,582,946,000
Jefe De Oficina	006	07	6,410,784	2	0	2	0	153,858,000	61,544,000	373,332,000	128,346,000	501,678,000
Director Técnico	009	07	6,410,784	11	5	5	1	846,219,000	307,720,000	1,981,185,000	679,149,000	2,660,334,000
Secretario De Despacho	020	09	8,053,071	1	1	0	0	96,637,000	95,670,000	307,628,000	105,823,000	413,451,000
Alcalde Local	030	05	5,246,347	20	12	6	2	1,259,120,000	339,966,000	2,743,011,000	941,202,000	3,684,213,000
Consejero De Justicia	032	06	5,850,128	9	7	2	0	631,818,000	252,729,000	1,589,500,000	540,391,000	2,129,891,000
Subsecretario De Despacho	045	08	7,181,520	3	3	0	0	258,534,000	103,413,000	627,321,000	215,664,000	842,985,000
Subdirector Administrativo	068	06	5,850,128	2	1	0	1	140,404,000	28,081,000	260,793,000	89,601,000	350,394,000
ASESOR				8	5	3	0	615,432,000	246,176,000	1,503,005,000	515,765,000	2,018,770,000
Asesor	105	07	6,410,784	6	5	1	0	461,574,000	184,632,000	1,119,996,000	385,038,000	1,505,034,000
Jefe De Oficina	115	07	6,410,784	2	0	2	0	153,858,000	61,544,000	383,009,000	130,727,000	513,736,000
PROFESIONAL				471	205	216	50	19,496,612,000	0	35,062,338,000	11,861,077,000	46,923,415,000
Profesional Universitario	219	12	3,003,587	72	20	33	19	2,595,096,000	0	4,290,346,000	1,453,278,000	5,743,624,000
Profesional Universitario	219	15	3,249,850	105	44	48	13	4,094,790,000	0	7,182,394,000	2,436,650,000	9,619,044,000
Profesional Universitario	219	18	3,351,071	115	54	56	5	4,624,495,000	0	8,467,273,000	2,866,488,000	11,333,761,000
Profesional Especializado	222	19	3,524,314	13	6	7	0	549,796,000	0	1,031,994,000	348,131,000	1,380,125,000
Profesional Especializado	222	23	3,823,325	21	12	8	1	963,480,000	0	1,775,691,000	601,914,000	2,377,605,000
Profesional Especializado	222	24	3,834,570	72	31	32	9	3,313,080,000	0	6,040,775,000	2,038,871,000	8,079,646,000
Profesional Especializado	222	30	4,753,688	5	2	3	0	285,220,000	0	545,955,000	184,035,000	729,990,000
Corregidor	227	12	3,003,587	5	3	2	0	180,215,000	0	329,469,000	111,393,000	440,862,000
Inspector De Policia Urbano	233	23	3,823,325	63	33	27	3	2,890,440,000	0	5,398,441,000	1,820,317,000	7,218,758,000
TÉCNICO				33	8	13	12	987,505,000	0	1,338,861,000	451,428,000	1,790,289,000
Técnico Operativo	314	12	2,231,366	12	2	1	9	321,312,000	0	422,709,000	144,037,000	566,746,000
Técnico Operativo	314	15	2,379,973	1	0	1	0	28,560,000	0	38,925,000	13,006,000	51,931,000
Técnico Operativo	314	17	2,517,786	4	2	2	0	120,852,000	0	166,264,000	55,576,000	221,840,000
Técnico Operativo	314	19	2,722,274	15	4	8	3	490,005,000	0	673,096,000	226,140,000	899,236,000
Técnico Administrativo	367	12	2,231,366	1	0	1	0	26,776,000	0	37,867,000	12,669,000	50,536,000
ASISTENCIAL				449	167	201	81	11,453,032,000	0	16,069,587,000	5,448,208,000	21,517,795,000
Auxiliar Administrativo	407	06	1,423,015	3	3	0	0	51,228,000	0	74,688,000	24,067,000	98,755,000
Auxiliar Administrativo	407	13	1,698,960	37	12	18	7	754,356,000	0	1,026,309,000	348,948,000	1,375,257,000
Auxiliar Administrativo	407	19	2,076,544	137	44	36	57	3,413,903,000	0	4,553,234,000	1,549,336,000	6,102,570,000
Auxiliar Administrativo	407	20	2,139,470	64	22	32	10	1,643,136,000	0	2,274,534,000	766,855,000	3,041,389,000
Auxiliar Administrativo	407	27	2,430,663	118	52	64	2	3,441,824,000	0	4,955,268,000	1,662,331,000	6,617,599,000
Secretario Ejecutivo	425	26	2,430,515	2	0	2	0	58,332,000	0	83,203,000	27,771,000	110,974,000
Secretario Ejecutivo	425	27	2,430,663	23	2	21	0	670,864,000	0	1,100,890,000	372,806,000	1,473,696,000
Secretario	440	16	1,879,881	12	2	9	1	270,708,000	0	409,399,000	139,677,000	549,076,000
Secretario	440	17	1,934,951	25	5	18	2	580,475,000	0	807,395,000	275,049,000	1,082,444,000
Secretario	440	19	2,076,544	1	0	1	0	24,919,000	0	35,223,000	11,779,000	47,002,000
Conductor	480	13	1,698,960	22	20	0	2	448,536,000	0	615,472,000	223,727,000	839,199,000
Conductor Mecánico	482	14	1,754,023	2	2	0	0	42,096,000	0	56,885,000	20,981,000	77,866,000
Operario	487	05	1,374,770	1	1	0	0	16,497,000	0	23,714,000	7,687,000	31,401,000
Operario	487	09	1,506,572	2	2	0	0	36,158,000	0	53,373,000	17,194,000	70,567,000
TOTAL				1009	414	448	147	35,939,171,000	1,435,299,000	61,856,561,000	20,976,654,000	82,833,215,000

SISTEMA DE PRESUPUESTO DISTRITAL - PREDIS
Costos Projectados Plantas de Personal
110 - SECRETARÍA DISTRITAL DE GOBIERNO
2018

Cifras aproximadas a miles - Valor anual en pesos

Nivel 0-Directivo

Grado	Cantidad	Rubros Asignación Básica Mensual	Auxilio de Transporte	Bonificación Especial de Recreación	Bonificación por Servicios Prestados	Gastos de Representación	Horas Extras, Dominicales, Festivos, Recargo Noctu	Prima Secretarial	Prima Semestral	Prima Técnica	Prima de Antigüedad	Prima de Navidad	Prima de Vacaciones	Subsidio de Alimentación	Sueldos Personal de Nómina
05	20	5,246,347		7,000,000	46,859,000	339,966,000	0	0	230,625,000	536,386,000	7,555,000	210,117,000	100,851,000	0	1,259,120,000
06	11	5,850,128		4,290,000	31,596,000	280,810,000	0	0	154,346,000	351,010,000	30,186,000	140,638,000	67,506,000	0	772,222,000
07	13	6,410,784		5,551,000	40,161,000	369,264,000	0	0	197,858,000	461,580,000	7,693,000	180,263,000	86,532,000	0	1,000,077,000
08	3	7,181,520		1,437,000	10,557,000	103,413,000	0	0	52,860,000	129,267,000	0	48,144,000	23,109,000	0	258,534,000
09	1	8,053,071		537,000	5,609,000	95,670,000	0	0	25,896,000	48,318,000	0	23,622,000	11,339,000	0	96,637,000
	48	32,741,850	0	18,815,000	134,782,000	1,189,123,000	0	0	661,585,000	1,526,561,000	45,434,000	602,784,000	289,337,000	0	3,386,590,000

Nivel 1-Asesor

Grado	Cantidad	Rubros Asignación Básica Mensual	Auxilio de Transporte	Bonificación Especial de Recreación	Bonificación por Servicios Prestados	Gastos de Representación	Horas Extras, Dominicales, Festivos, Recargo Noctu	Prima Secretarial	Prima Semestral	Prima Técnica	Prima de Antigüedad	Prima de Navidad	Prima de Vacaciones	Subsidio de Alimentación	Sueldos Personal de Nómina
07	8	6,410,784		3,416,000	25,285,000	246,176,000	0	0	126,412,000	307,720,000	5,385,000	115,139,000	55,271,000	0	615,432,000
	8	6,410,784	0	3,416,000	25,285,000	246,176,000	0	0	126,412,000	307,720,000	5,385,000	115,139,000	55,271,000	0	615,432,000

Nivel 2-Profesional

Grado	Cantidad	Rubros Asignación Básica Mensual	Auxilio de Transporte	Bonificación Especial de Recreación	Bonificación por Servicios Prestados	Gastos de Representación	Horas Extras, Dominicales, Festivos, Recargo Noctu	Prima Secretarial	Prima Semestral	Prima Técnica	Prima de Antigüedad	Prima de Navidad	Prima de Vacaciones	Subsidio de Alimentación	Sueldos Personal de Nómina
12	77	3,003,587		15,400,000	83,556,000	0	0	0	382,864,000	692,740,000	89,379,000	349,301,000	167,662,000	0	2,775,311,000
15	105	3,249,850		22,785,000	123,809,000	0	0	0	596,912,000	1,301,345,000	150,540,000	544,038,000	261,127,000	0	4,094,790,000
18	115	3,351,071		25,645,000	140,832,000	0	0	0	702,632,000	1,700,993,000	203,873,000	639,992,000	307,179,000	0	4,624,495,000
19	13	3,524,314		3,055,000	16,828,000	0	0	0	85,378,000	216,537,000	27,066,000	77,742,000	37,316,000	0	549,796,000
23	84	3,823,325		21,420,000	118,633,000	0	0	0	594,069,000	1,453,021,000	213,362,000	541,071,000	259,692,000	0	3,853,920,000
24	72	3,834,570		18,432,000	101,655,000	0	0	0	499,640,000	1,157,277,000	172,554,000	455,218,000	218,528,000	0	3,313,080,000
30	5	4,753,688		1,585,000	8,900,000	0	0	0	45,120,000	114,090,000	19,965,000	41,085,000	19,720,000	0	285,220,000
	471	25,540,405	0	108,322,000	594,213,000	0	0	0	2,906,615,000	6,636,003,000	876,739,000	2,648,447,000	1,271,224,000	0	19,496,612,000

Nivel 3-Técnico

Grado	Cantidad	Rubros Asignación Básica Mensual	Auxilio de Transporte	Bonificación Especial de Recreación	Bonificación por Servicios Prestados	Gastos de Representación	Horas Extras, Dominicales, Festivos, Recargo Noctu	Prima Secretarial	Prima Semestral	Prima Técnica	Prima de Antigüedad	Prima de Navidad	Prima de Vacaciones	Subsidio de Alimentación	Sueldos Personal de Nómina
12	13	2,231,366		1,937,000	10,341,000	0	0	0	38,159,000	0	6,425,000	34,981,000	16,789,000	0	348,088,000
15	1	2,379,973		159,000	858,000	0	0	0	3,167,000	0	857,000	2,903,000	1,393,000	0	28,560,000
17	4	2,517,786		672,000	3,666,000	0	0	0	13,530,000	0	4,834,000	12,404,000	5,954,000	0	120,852,000
19	15	2,722,274		2,715,000	14,916,000	0	0	0	55,072,000	0	21,562,000	50,480,000	24,234,000	0	490,005,000
	33	9,851,399	0	5,483,000	29,781,000	0	0	0	109,928,000	0	33,678,000	100,768,000	48,370,000	0	987,505,000

Nivel 4-Asistencial

Grado	Cantidad	Rubros Asignación Básica Mensual	Auxilio de Transporte	Bonificación Especial de Recreación	Bonificación por Servicios Prestados	Gastos de Representación	Horas Extras, Dominicales, Festivos, Recargo Noctu	Prima Secretarial	Prima Semestral	Prima Técnica	Prima de Antigüedad	Prima de Navidad	Prima de Vacaciones	Subsidio de Alimentación	Sueldos Personal de Nómina
05	1	1,374,770	1,059,000	92,000	687,000	0	0	0	1,968,000	0	0	1,817,000	872,000	722,000	16,497,000
06	3	1,423,015	3,177,000	285,000	2,157,000	0	0	0	6,148,000	0	512,000	5,676,000	2,724,000	2,166,000	51,228,000
09	2	1,506,572	2,118,000	200,000	1,544,000	0	0	0	4,375,000	0	904,000	4,040,000	1,939,000	1,444,000	36,158,000
13	59	1,698,960	0	6,667,000	36,108,000	0	20,388,000	0	135,802,000	0	35,273,000	122,402,000	58,761,000	0	1,202,892,000
14	2	1,754,023	0	234,000	1,271,000	0	0	0	4,690,000	0	1,473,000	4,299,000	2,064,000	0	42,096,000
16	12	1,879,881	0	1,500,000	8,133,000	0	33,837,000	5,412,000	34,789,000	0	8,121,000	28,397,000	13,630,000	0	270,708,000
17	25	1,934,951	0	3,225,000	17,181,000	0	23,220,000	11,600,000	67,526,000	0	8,593,000	59,499,000	28,552,000	0	580,475,000
19	138	2,076,544	0	19,044,000	102,341,000	0	24,918,000	498,000	380,705,000	0	69,020,000	346,468,000	166,276,000	0	3,438,822,000
20	64	2,139,470	0	9,152,000	49,886,000	0	25,674,000	0	187,331,000	0	67,517,000	169,101,000	81,157,000	0	1,643,136,000
26	2	2,430,515	0	324,000	1,803,000	0	0	1,166,000	6,781,000	0	3,500,000	6,214,000	2,983,000	0	58,332,000
27	141	2,430,663	0	22,842,000	126,679,000	0	262,512,000	13,409,000	501,663,000	0	231,900,000	432,866,000	207,749,000	0	4,112,688,000
	449	20,649,364	6,354,000	63,565,000	347,790,000	0	390,549,000	32,085,000	1,331,778,000	0	426,813,000	1,180,779,000	566,707,000	4,332,000	11,453,032,000
	1,009	95,193,802	6,354,000	199,601,000	1,131,851,000	1,435,299,000	390,549,000	32,085,000	5,136,318,000	8,470,284,000	1,388,049,000	4,647,917,000	2,230,909,000	4,332,000	35,939,171,000

SISTEMA DE PRESUPUESTO DISTRITAL - PREDIS
Costos Proyectados Plantas de Personal
110 - SECRETARÍA DISTRITAL DE GOBIERNO
2018

Cifras aproximadas a miles - Valor anual en pesos

Nivel 0-Directivo													
Rubros/Grado	Caja de Compensación	Cesantías Fondos Privados	Cesantías Fondos Públicos	ESAP	ICBF	Institutos Técnicos	Pensiones Fondos Privados	Pensiones Fondos Públicos	Reconocimiento por Permanencia en el Servicio Públ	Riesgos Profesionales Sector Público	SENA	Salud EPS Privadas	Salud EPS Públicas
05	100,851,000	28,547,000	226,388,000	12,606,000	75,643,000	24,204,000	180,685,000	82,102,000	4,532,000	11,432,000	12,606,000	186,138,000	0
06	67,506,000	57,169,000	113,473,000	8,435,000	50,629,000	16,202,000	25,020,000	150,878,000	17,689,000	7,653,000	8,435,000	124,592,000	0
07	86,532,000	44,252,000	174,465,000	10,819,000	64,891,000	20,764,000	117,288,000	108,167,000	5,538,000	9,803,000	10,819,000	159,695,000	0
08	23,109,000	19,472,000	38,944,000	2,889,000	17,331,000	5,547,000	40,142,000	20,071,000	0	2,619,000	2,889,000	42,651,000	0
09	11,339,000	0	28,662,000	1,417,000	8,504,000	2,721,000	29,548,000	0	0	1,285,000	1,417,000	20,930,000	0
	289,337,000	149,440,000	581,932,000	36,166,000	216,998,000	69,438,000	392,683,000	361,218,000	27,759,000	32,792,000	36,166,000	534,006,000	0
Nivel 1-Asesor													
Rubros/Grado	Caja de Compensación	Cesantías Fondos Privados	Cesantías Fondos Públicos	ESAP	ICBF	Institutos Técnicos	Pensiones Fondos Privados	Pensiones Fondos Públicos	Reconocimiento por Permanencia en el Servicio Públ	Riesgos Profesionales Sector Público	SENA	Salud EPS Privadas	Salud EPS Públicas
07	55,271,000	34,764,000	104,937,000	6,911,000	41,448,000	13,262,000	71,668,000	72,333,000	2,769,000	6,261,000	6,911,000	101,999,000	0
	55,271,000	34,764,000	104,937,000	6,911,000	41,448,000	13,262,000	71,668,000	72,333,000	2,769,000	6,261,000	6,911,000	101,999,000	0
Nivel 2-Profesional													
Rubros/Grado	Caja de Compensación	Cesantías Fondos Privados	Cesantías Fondos Públicos	ESAP	ICBF	Institutos Técnicos	Pensiones Fondos Privados	Pensiones Fondos Públicos	Reconocimiento por Permanencia en el Servicio Públ	Riesgos Profesionales Sector Público	SENA	Salud EPS Privadas	Salud EPS Públicas
12	167,662,000	157,467,000	266,148,000	20,952,000	125,731,000	40,242,000	194,747,000	242,167,000	63,602,000	19,013,000	20,952,000	309,481,000	0
15	261,127,000	274,911,000	384,269,000	32,645,000	195,835,000	62,657,000	267,922,000	412,532,000	87,048,000	29,616,000	32,645,000	481,989,000	0
18	307,179,000	243,162,000	532,626,000	38,423,000	230,385,000	73,712,000	227,797,000	572,609,000	121,632,000	34,800,000	38,423,000	557,738,000	9,226,000
19	37,316,000	14,784,000	79,282,000	4,666,000	27,987,000	8,959,000	29,905,000	67,324,000	18,276,000	4,225,000	4,666,000	68,874,000	0
23	259,692,000	181,747,000	471,611,000	32,498,000	194,775,000	62,310,000	217,361,000	459,300,000	118,944,000	29,461,000	32,498,000	479,282,000	0
24	218,528,000	209,223,000	342,254,000	27,320,000	163,874,000	52,459,000	158,224,000	411,115,000	104,391,000	24,788,000	27,320,000	403,301,000	0
30	19,720,000	39,880,000	9,970,000	2,465,000	14,790,000	4,735,000	10,276,000	41,104,000	10,270,000	2,235,000	2,465,000	36,395,000	0
	1,271,224,000	1,121,174,000	2,086,160,000	158,969,000	953,377,000	305,074,000	1,106,232,000	2,206,151,000	524,163,000	144,138,000	158,969,000	2,337,060,000	9,226,000
Nivel 3-Técnico													
Rubros/Grado	Caja de Compensación	Cesantías Fondos Privados	Cesantías Fondos Públicos	ESAP	ICBF	Institutos Técnicos	Pensiones Fondos Privados	Pensiones Fondos Públicos	Reconocimiento por Permanencia en el Servicio Públ	Riesgos Profesionales Sector Público	SENA	Salud EPS Privadas	Salud EPS Públicas
12	16,789,000	28,854,000	13,470,000	2,104,000	12,593,000	4,028,000	29,763,000	14,020,000	3,856,000	1,906,000	2,104,000	31,009,000	0
15	1,393,000	0	3,522,000	174,000	1,045,000	334,000	0	3,633,000	1,028,000	158,000	174,000	2,573,000	0
17	5,954,000	7,596,000	7,452,000	744,000	4,466,000	1,430,000	7,761,000	7,761,000	4,352,000	674,000	744,000	10,994,000	0
19	24,234,000	19,791,000	41,311,000	3,027,000	18,176,000	5,814,000	29,046,000	34,131,000	14,112,000	2,749,000	3,027,000	44,753,000	0
	48,370,000	56,241,000	65,755,000	6,049,000	36,280,000	11,606,000	66,570,000	59,545,000	23,348,000	5,487,000	6,049,000	89,329,000	0
Nivel 4-Asistencial													
Rubros/Grado	Caja de Compensación	Cesantías Fondos Privados	Cesantías Fondos Públicos	ESAP	ICBF	Institutos Técnicos	Pensiones Fondos Privados	Pensiones Fondos Públicos	Reconocimiento por Permanencia en el Servicio Públ	Riesgos Profesionales Sector Público	SENA	Salud EPS Privadas	Salud EPS Públicas
05	830,000	0	2,205,000	104,000	622,000	209,000	2,062,000	0	0	90,000	104,000	1,461,000	0
06	2,598,000	2,275,000	4,612,000	324,000	1,948,000	654,000	2,135,000	4,334,000	615,000	282,000	324,000	4,581,000	0
09	1,855,000	0	4,902,000	232,000	1,391,000	466,000	2,260,000	2,373,000	651,000	201,000	232,000	3,282,000	0
13	59,576,000	51,627,000	98,410,000	7,446,000	44,668,000	14,314,000	66,321,000	89,031,000	23,488,000	23,607,000	7,446,000	110,029,000	0
14	2,064,000	2,520,000	2,697,000	258,000	1,548,000	495,000	0	5,380,000	758,000	1,950,000	258,000	3,811,000	0
16	14,984,000	9,651,000	27,864,000	1,874,000	11,238,000	3,557,000	18,540,000	20,604,000	4,872,000	1,705,000	1,874,000	27,729,000	0
17	29,482,000	17,227,000	57,126,000	3,683,000	22,118,000	6,962,000	48,678,000	28,245,000	7,524,000	3,345,000	3,683,000	52,429,000	2,071,000
19	167,274,000	215,651,000	205,717,000	20,959,000	125,455,000	40,127,000	277,476,000	158,748,000	40,365,000	18,987,000	20,959,000	309,018,000	0
20	82,185,000	46,479,000	160,317,000	10,289,000	61,640,000	19,732,000	75,994,000	138,366,000	41,580,000	9,338,000	10,289,000	151,821,000	0
26	2,983,000	0	7,404,000	373,000	2,237,000	704,000	0	7,776,000	2,100,000	339,000	373,000	5,509,000	0
27	218,247,000	70,932,000	475,766,000	27,296,000	163,706,000	52,379,000	102,110,000	467,502,000	143,850,000	24,802,000	27,296,000	403,496,000	0
	582,078,000	416,362,000	1,047,020,000	72,838,000	436,571,000	139,599,000	595,576,000	922,359,000	265,803,000	84,646,000	72,838,000	1,073,166,000	2,071,000
	2,246,280,000	1,777,981,000	3,885,804,000	280,933,000	1,684,674,000	538,979,000	2,232,729,000	3,621,606,000	843,842,000	273,324,000	280,933,000	4,135,560,000	11,297,000

SISTEMA DE PRESUPUESTO DISTRITAL - PREDIS
Costos Proyectados Plantas de Personal
110 - SECRETARÍA DISTRITAL DE GOBIERNO

2018

Cifras aproximadas a miles - Valor anual en pesos

Nivel 0-Directivo		
Rubros/ Grado	Comisiones	Total Anual Cargo
05	0	3,684,213,000
06	0	2,480,285,000
07	0	3,162,012,000
08	0	842,985,000
09	0	413,451,000
	0	10,582,946,000
Nivel 1-Asesor		
Rubros/ Grado	Comisiones	Total Anual Cargo
07	0	2,018,770,000
	0	2,018,770,000
Nivel 2-Profesional		
Rubros/ Grado	Comisiones	Total Anual Cargo
12	109,000	6,184,486,000
15	502,000	9,619,044,000
18	408,000	11,333,761,000
19	143,000	1,380,125,000
23	1,696,000	9,596,363,000
24	465,000	8,079,646,000
30	0	729,990,000
	3,323,000	46,923,415,000
Nivel 3-Técnico		
Rubros/ Grado	Comisiones	Total Anual Cargo
12	66,000	617,282,000
15	0	51,931,000
17	0	221,840,000
19	81,000	899,236,000
	147,000	1,790,289,000
Nivel 4-Asistencial		
Rubros/ Grado	Comisiones	Total Anual Cargo
05	0	31,401,000
06	0	98,755,000
09	0	70,567,000
13	200,000	2,214,456,000
14	0	77,866,000
16	57,000	549,076,000
17	0	1,082,444,000
19	744,000	6,149,572,000
20	405,000	3,041,389,000
26	73,000	110,974,000
27	1,605,000	8,091,295,000
	3,084,000	21,517,795,000
	6,554,000	82,833,215,000

SISTEMA DE PRESUPUESTO DISTRITAL - PREDIS
127 - DEPARTAMENTO ADMINISTRATIVO DE LA DEFENSORÍA DEL ESPACIO PÚBLICO - DADEP
Planta Permanente

Planta de Personal 2018

Cifras aproximadas a miles - Valor en Pesos

Nivel y Descripción del cargo	Código	Grado	Asignación Básica por Cargo	Total Cargos	Genero			Valor Anual		Valor Anual		Total (a + b)
					Hombres	Mujeres	Vacantes	Sueldos Personal Nómina	Gastos Representacion	Serv.Personales (a)	Aportes Patronales (b)	
DIRECTIVO				6	3	3	0	509,029,000	261,594,000	1,312,484,000	455,984,000	1,768,468,000
Jefe De Oficina	006	07	6.410.784	2	2	0	0	153,858,000	61,544,000	376,294,000	130,159,000	506,453,000
Director De Departamento	055	09	8.053.071	1	0	1	0	96,637,000	96,637,000	308,869,000	107,542,000	416,411,000
Subdirector Administrativo	076	08	7,181,520	3	1	2	0	258,534,000	103,413,000	627,321,000	218,283,000	845,604,000
ASESOR				7	5	2	0	475,884,000	165,173,000	1,122,415,000	388,960,000	1,511,375,000
Asesor	105	05	5.246.347	4	2	2	0	251,824,000	75,548,000	578,740,000	201,344,000	780,084,000
Asesor	105	06	5,850,128	1	1	0	0	70,202,000	28,081,000	170,343,000	59,270,000	229,613,000
Jefe De Oficina	115	07	6.410.784	2	2	0	0	153,858,000	61,544,000	373,332,000	128,346,000	501,678,000
PROFESIONAL				43	12	31	0	1,897,469,000	0	3,554,179,000	1,209,307,000	4,763,486,000
Profesional Universitario	219	18	3,351,071	33	9	24	0	1,327,029,000	0	2,473,836,000	842,017,000	3,315,853,000
Profesional Especializado	222	30	4,753,688	10	3	7	0	570,440,000	0	1,080,343,000	367,290,000	1,447,633,000
TÉCNICO				9	5	4	0	215,775,000	0	317,773,000	108,544,000	426,317,000
Técnico Operativo	314	08	1,997,879	9	5	4	0	215,775,000	0	317,773,000	108,544,000	426,317,000
ASISTENCIAL				19	13	6	0	310,016,000	0	533,709,000	179,972,000	713,681,000
Secretario	440	09	1,506,572	4	1	3	0	72,316,000	0	122,236,000	39,958,000	162,194,000
Secretario	440	17	1,934,951	2	2	0	0	46,438,000	0	72,853,000	25,922,000	98,775,000
Auxiliar De Servicios Gener:	470	02	1,189,842	8	6	2	0	114,224,000	0	195,763,000	65,517,000	261,280,000
Ayudante	472	04	1,318,487	3	2	1	0	47,466,000	0	77,599,000	25,122,000	102,721,000
Conductor	480	03	1,232,175	2	2	0	0	29,572,000	0	65,258,000	23,453,000	88,711,000
TOTAL				84	38	46	0	3,408,173,000	426,767,000	6,840,560,000	2,342,767,000	9,183,327,000

SISTEMA DE PRESUPUESTO DISTRITAL - PREDIS
Costos Proyectados Plantas de Personal
127 - DEPARTAMENTO ADMINISTRATIVO DE LA DEFENSORÍA DEL ESPACIO PÚBLICO - DADEP
2018

Cifras aproximadas a miles - Valor anual en pesos

Nivel 0-Directivo

Grado	Cantidad	Rubros		Auxilio de Transporte	Bonificación Especial de Recreación	Bonificación por Servicios Prestados	Gastos de Representación	Horas Extras, Dominicales, Festivos, Recargo Noctu	Prima Secretarial	Prima Semestral	Prima Técnica	Prima de Antigüedad	Prima de Navidad	Prima de Vacaciones	Subsidio de Alimentación	Sueldos Personal de Nómina
		Asignación Básica Mensual														
07	2	6,410,784		0	854,000	6,350,000	61,544,000	0	0	31,707,000	76,930,000	2,308,000	28,880,000	13,863,000	0	153,858,000
08	3	7,181,520		0	1,437,000	10,557,000	103,413,000	0	0	52,860,000	129,267,000	0	48,144,000	23,109,000	0	258,534,000
09	1	8,053,071		0	537,000	5,637,000	96,637,000	0	0	26,000,000	48,318,000	0	23,718,000	11,385,000	0	96,637,000
	6	21,645,375		0	2,828,000	22,544,000	261,594,000	0	0	110,567,000	254,515,000	2,308,000	100,742,000	48,357,000	0	509,029,000

Nivel 1-Asesor

Grado	Cantidad	Rubros		Auxilio de Transporte	Bonificación Especial de Recreación	Bonificación por Servicios Prestados	Gastos de Representación	Horas Extras, Dominicales, Festivos, Recargo Noctu	Prima Secretarial	Prima Semestral	Prima Técnica	Prima de Antigüedad	Prima de Navidad	Prima de Vacaciones	Subsidio de Alimentación	Sueldos Personal de Nómina
		Asignación Básica Mensual														
05	4	5,246,347		0	1,400,000	9,548,000	75,548,000	0	0	48,780,000	125,912,000	0	44,412,000	21,316,000	0	251,824,000
06	1	5,850,128		0	390,000	2,867,000	28,081,000	0	0	14,354,000	35,101,000	0	13,073,000	6,275,000	0	70,202,000
07	2	6,410,784		0	854,000	6,282,000	61,544,000	0	0	31,458,000	76,930,000	0	28,652,000	13,754,000	0	153,858,000
	7	17,507,259		0	2,644,000	18,697,000	165,173,000	0	0	94,592,000	237,943,000	0	86,137,000	41,345,000	0	475,884,000

Nivel 2-Profesional

Grado	Cantidad	Rubros		Auxilio de Transporte	Bonificación Especial de Recreación	Bonificación por Servicios Prestados	Gastos de Representación	Horas Extras, Dominicales, Festivos, Recargo Noctu	Prima Secretarial	Prima Semestral	Prima Técnica	Prima de Antigüedad	Prima de Navidad	Prima de Vacaciones	Subsidio de Alimentación	Sueldos Personal de Nómina
		Asignación Básica Mensual														
18	33	3,351,071		0	7,359,000	40,175,000	0	0	0	205,331,000	530,805,000	50,265,000	186,946,000	89,726,000	0	1,327,029,000
30	10	4,753,688		0	3,170,000	17,585,000	0	0	0	89,441,000	228,180,000	32,514,000	81,438,000	39,089,000	0	570,440,000
	43	8,104,759		0	10,529,000	57,760,000	0	0	0	294,772,000	758,985,000	82,779,000	268,384,000	128,815,000	0	1,897,469,000

Nivel 3-Técnico

Grado	Cantidad	Rubros		Auxilio de Transporte	Bonificación Especial de Recreación	Bonificación por Servicios Prestados	Gastos de Representación	Horas Extras, Dominicales, Festivos, Recargo Noctu	Prima Secretarial	Prima Semestral	Prima Técnica	Prima de Antigüedad	Prima de Navidad	Prima de Vacaciones	Subsidio de Alimentación	Sueldos Personal de Nómina
		Asignación Básica Mensual														
08	9	1,997,879		0	1,197,000	6,445,000	0	25,172,000	0	26,913,000	0	5,273,000	22,083,000	10,600,000	0	215,775,000
	9	1,997,879		0	1,197,000	6,445,000	0	25,172,000	0	26,913,000	0	5,273,000	22,083,000	10,600,000	0	215,775,000

Nivel 4-Asistencial

Grado	Cantidad	Rubros		Auxilio de Transporte	Bonificación Especial de Recreación	Bonificación por Servicios Prestados	Gastos de Representación	Horas Extras, Dominicales, Festivos, Recargo Noctu	Prima Secretarial	Prima Semestral	Prima Técnica	Prima de Antigüedad	Prima de Navidad	Prima de Vacaciones	Subsidio de Alimentación	Sueldos Personal de Nómina
		Asignación Básica Mensual														
02	8	1,189,842		8,472,000	632,000	4,910,000	0	19,278,000	0	16,606,000	0	3,568,000	13,328,000	6,399,000	5,776,000	114,224,000
03	2	1,232,175		2,118,000	164,000	1,318,000	0	16,265,000	0	5,805,000	0	2,070,000	3,674,000	1,764,000	1,444,000	29,572,000
04	3	1,318,487		3,177,000	264,000	2,030,000	0	5,537,000	0	6,509,000	0	1,266,000	5,435,000	2,609,000	2,166,000	47,466,000
09	4	1,506,572		4,236,000	400,000	3,164,000	0	9,944,000	1,448,000	10,332,000	0	3,616,000	8,507,000	4,083,000	2,888,000	72,316,000
17	2	1,934,951		0	258,000	1,436,000	0	5,805,000	928,000	6,117,000	0	2,786,000	5,009,000	2,404,000	0	46,438,000
	19	7,182,027		18,003,000	1,718,000	12,858,000	0	56,829,000	2,376,000	45,369,000	0	13,306,000	35,953,000	17,259,000	12,274,000	310,016,000
	84	56,437,299		18,003,000	18,916,000	118,304,000	426,767,000	82,001,000	2,376,000	572,213,000	1,251,443,000	103,666,000	513,299,000	246,376,000	12,274,000	3,408,173,000

SISTEMA DE PRESUPUESTO DISTRITAL - PREDIS
Costos Proyectados Plantas de Personal
127 - DEPARTAMENTO ADMINISTRATIVO DE LA DEFENSORÍA DEL ESPACIO PÚBLICO - DADEP
2018

Cifras aproximadas a miles - Valor anual en pesos

Nivel 0-Directivo														
Rubros/Grado	Caja de Compensación	Cesantías Fondos Privados	Cesantías Fondos Públicos	Comisiones	ESAP	ICBF	Institutos Técnicos	Pensiones Fondos Privados	Pensiones Fondos Públicos	Reconocimiento por Permanencia en el Servicio Públ	Riesgos Profesionales Sector Privado	SENA	Salud EPS Privadas	Total Anual Cargo
07	13,863,000	17,382,000	17,659,000	0	1,733,000	10,396,000	3,327,000	17,917,000	18,202,000	0	2,363,000	1,733,000	25,584,000	506,453,000
08	23,109,000	19,472,000	38,944,000	0	2,889,000	17,331,000	5,547,000	20,071,000	40,142,000	0	5,238,000	2,889,000	42,651,000	845,604,000
09	11,385,000	0	28,778,000	0	1,423,000	8,538,000	2,732,000	29,668,000	0	0	2,581,000	1,423,000	21,014,000	416,411,000
	48,357,000	36,854,000	85,381,000	0	6,045,000	36,265,000	11,606,000	67,656,000	58,344,000	0	10,182,000	6,045,000	89,249,000	1,768,468,000
Nivel 1-Asesor														
Rubros/Grado	Caja de Compensación	Cesantías Fondos Privados	Cesantías Fondos Públicos	Comisiones	ESAP	ICBF	Institutos Técnicos	Pensiones Fondos Privados	Pensiones Fondos Públicos	Reconocimiento por Permanencia en el Servicio Públ	Riesgos Profesionales Sector Privado	SENA	Salud EPS Privadas	Total Anual Cargo
05	21,316,000	40,413,000	13,471,000	0	2,664,000	15,988,000	5,116,000	27,770,000	27,770,000	0	4,832,000	2,664,000	39,340,000	780,084,000
06	6,275,000	15,862,000	0	0	784,000	4,706,000	1,506,000	16,350,000	0	0	1,422,000	784,000	11,581,000	229,613,000
07	13,754,000	17,382,000	17,382,000	0	1,720,000	10,314,000	3,300,000	17,917,000	17,917,000	0	1,558,000	1,720,000	25,382,000	501,678,000
	41,345,000	73,657,000	30,853,000	0	5,168,000	31,008,000	9,922,000	62,037,000	45,687,000	0	7,812,000	5,168,000	76,303,000	1,511,375,000
Nivel 2-Profesional														
Rubros/Grado	Caja de Compensación	Cesantías Fondos Privados	Cesantías Fondos Públicos	Comisiones	ESAP	ICBF	Institutos Técnicos	Pensiones Fondos Privados	Pensiones Fondos Públicos	Reconocimiento por Permanencia en el Servicio Públ	Riesgos Profesionales Sector Privado	SENA	Salud EPS Privadas	Total Anual Cargo
18	89,726,000	124,006,000	102,824,000	0	11,222,000	67,297,000	21,531,000	56,115,000	177,675,000	36,200,000	14,792,000	11,222,000	165,607,000	3,315,853,000
30	39,089,000	69,039,000	29,422,000	190,000	4,886,000	29,317,000	9,385,000	20,552,000	81,292,000	18,486,000	7,091,000	4,886,000	72,141,000	1,447,633,000
	128,815,000	193,045,000	132,246,000	190,000	16,108,000	96,614,000	30,916,000	76,667,000	258,967,000	54,686,000	21,883,000	16,108,000	237,748,000	4,763,486,000
Nivel 3-Técnico														
Rubros/Grado	Caja de Compensación	Cesantías Fondos Privados	Cesantías Fondos Públicos	Comisiones	ESAP	ICBF	Institutos Técnicos	Pensiones Fondos Privados	Pensiones Fondos Públicos	Reconocimiento por Permanencia en el Servicio Públ	Riesgos Profesionales Sector Privado	SENA	Salud EPS Privadas	Total Anual Cargo
08	11,607,000	16,141,000	13,004,000	0	1,452,000	8,706,000	2,797,000	13,002,000	17,317,000	4,315,000	1,589,000	1,452,000	21,477,000	426,317,000
	11,607,000	16,141,000	13,004,000	0	1,452,000	8,706,000	2,797,000	13,002,000	17,317,000	4,315,000	1,589,000	1,452,000	21,477,000	426,317,000
Nivel 4-Asistencial														
Rubros/Grado	Caja de Compensación	Cesantías Fondos Privados	Cesantías Fondos Públicos	Comisiones	ESAP	ICBF	Institutos Técnicos	Pensiones Fondos Privados	Pensiones Fondos Públicos	Reconocimiento por Permanencia en el Servicio Públ	Riesgos Profesionales Sector Privado	SENA	Salud EPS Privadas	Total Anual Cargo
02	6,830,000	15,884,000	2,088,000	0	856,000	5,123,000	1,728,000	4,394,000	12,642,000	2,570,000	3,047,000	856,000	12,069,000	261,280,000
03	2,329,000	3,067,000	2,909,000	0	291,000	1,748,000	586,000	3,042,000	2,865,000	1,064,000	2,141,000	291,000	4,184,000	88,711,000
04	2,704,000	7,111,000	0	0	338,000	2,027,000	682,000	2,417,000	4,339,000	1,140,000	380,000	338,000	4,786,000	102,721,000
09	4,311,000	5,865,000	5,384,000	0	539,000	3,234,000	1,065,000	5,176,000	5,682,000	1,302,000	472,000	539,000	7,691,000	162,194,000
17	2,636,000	3,029,000	3,591,000	0	330,000	1,978,000	626,000	3,763,000	3,124,000	1,672,000	1,636,000	330,000	4,879,000	98,775,000
	18,810,000	34,956,000	13,972,000	0	2,354,000	14,110,000	4,687,000	18,792,000	28,652,000	7,748,000	7,676,000	2,354,000	33,609,000	713,681,000
	248,934,000	354,653,000	275,456,000	190,000	31,127,000	186,703,000	59,928,000	238,154,000	408,967,000	66,749,000	49,142,000	31,127,000	458,386,000	9,183,327,000

Sector Seguridad, Convivencia y Justicia

- ❖ **Unidad Administrativa Especial Cuerpo Oficial de Bomberos**
- ❖ **Secretaría Distrital de Seguridad, Convivencia y Justicia**

SISTEMA DE PRESUPUESTO DISTRITAL - PREDIS
Consolidado por Sector Seguridad, Convivencia Y Justicia
- Entidad, Niveles y Clasificación -
PLANTA DE PERSONAL
2018

Valor Anual

Entidades	Total Cargos	Genero			Sueldos Personal N6mina	Gastos de Representaci6n	Servicios Personales	Aportes Patronales	Total
		Hombres	Mujeres	Vacantes					
UNIDAD ADMINISTRATIVA ESPECIAL CUERPO OFICIAL DE BOM	763	594	43	126	18,318,754,000	332,340,000	39,077,303,000	15,188,686,000	54,265,989,000
SECRETARÍA DISTRITAL DE SEGURIDAD, CONVIVENCIA Y JUST	733	386	313	34	21,942,420,000	934,723,000	43,167,750,000	16,522,621,000	59,690,371,000
TOTAL	1,496	980	356	160	40,261,174,000	1,267,063,000	82,245,053,000	31,711,307,000	113,956,360,000

Niveles Nomenclatura Administrativa	Total Cargos	Genero			Sueldos Personal N6mina	Gastos de Representaci6n	Servicios Personales	Aportes Patronales	Total
		Hombres	Mujeres	Vacantes					
Directivo	29	14	15	0	2,286,653,000	1,023,612,000	5,720,327,000	1,988,104,000	7,708,431,000
Asesor	11	5	5	1	760,210,000	243,451,000	1,729,205,000	593,026,000	2,322,231,000
Profesional	184	77	92	15	7,758,599,000	0	14,066,888,000	4,826,782,000	18,893,670,000
T6cnico	47	28	11	8	1,324,766,000	0	2,079,880,000	736,609,000	2,816,489,000
Asistencial	1,225	856	233	136	28,130,946,000	0	58,648,753,000	23,566,786,000	82,215,539,000
TOTAL	1,496	980	356	160	40,261,174,000	1,267,063,000	82,245,053,000	31,711,307,000	113,956,360,000

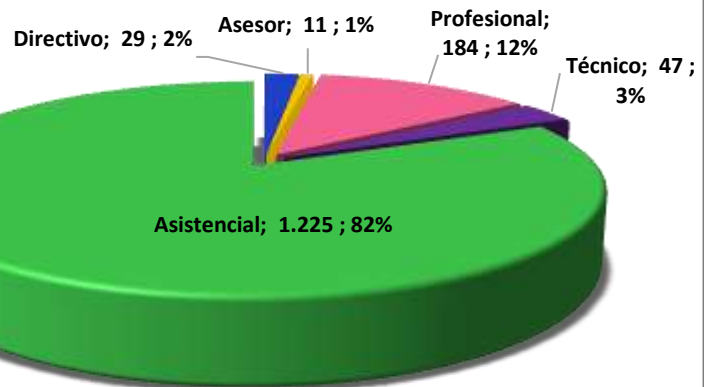
Clasificaci6n Entidades	Total Cargos	Genero			Sueldos Personal N6mina	Gastos de Representaci6n	Servicios Personales	Aportes Patronales	Total
		Hombres	Mujeres	Vacantes					
Administracion Central	1,496	980	356	160	40,261,174,000	1,267,063,000	82,245,053,000	31,711,307,000	113,956,360,000
TOTAL	1,496	980	356	160	40,261,174,000	1,267,063,000	82,245,053,000	31,711,307,000	113,956,360,000

**SISTEMA DE PRESUPUESTO DISTRITAL – PREDIS –
GRAFICAS SECTORES – PLANTA PERMANENTE
SEGURIDAD, CONVIVENCIA Y JUSTICIA**

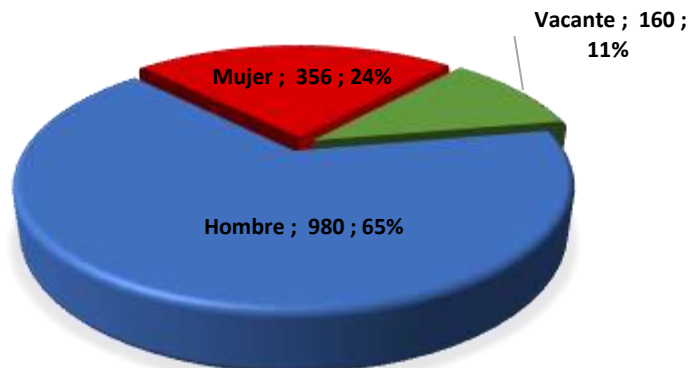
ENTIDADES POR SECTOR



CARGOS POR NIVEL



CARGOS POR GENERO



SISTEMA DE PRESUPUESTO DISTRITAL - PREDIS
131 - UNIDAD ADMINISTRATIVA ESPECIAL CUERPO OFICIAL DE BOMBEROS
Planta Permanente

Planta de Personal 2018

Cifras aproximadas a miles - Valor en Pesos

Nivel y Descripción del cargo	Código	Grado	Asignación Básica por Cargo	Total Cargos	Genero			Valor Anual		Valor Anual		Total (a + b)
					Hombres	Mujeres	Vacantes	Sueldos Personal Nómina	Gastos Representacion	Serv.Personales (a)	Aportes Patronales (b)	
DIRECTIVO				7	6	1	0	544,238,000	275,679,000	1,408,266,000	482,309,000	1,890,575,000
Jefe De Oficina	006	05	5,246,347	1	1	0	0	62,956,000	25,182,000	152,760,000	52,516,000	205,276,000
Director Técnico	009	09	8,053,071	1	1	0	0	96,637,000	96,637,000	308,869,000	106,252,000	415,121,000
Subdirector Administrativo	068	07	6,410,784	5	4	1	0	384,645,000	153,860,000	946,637,000	323,541,000	1,270,178,000
ASESOR				3	1	2	0	188,868,000	56,661,000	434,055,000	149,196,000	583,251,000
Asesor	105	05	5,246,347	1	0	1	0	62,956,000	18,887,000	144,685,000	49,732,000	194,417,000
Jefe De Oficina	115	05	5,246,347	2	1	1	0	125,912,000	37,774,000	289,370,000	99,464,000	388,834,000
PROFESIONAL				26	12	11	3	1,144,992,000	0	2,115,292,000	733,208,000	2,848,500,000
Comandante De Bomberos	203	16	3,284,836	5	4	0	1	197,090,000	0	397,555,000	151,663,000	549,218,000
Profesional Universitario	219	14	3,249,703	1	0	1	0	38,996,000	0	72,644,000	24,472,000	97,116,000
Profesional Universitario	219	17	3,305,339	3	1	0	2	118,992,000	0	173,141,000	59,444,000	232,585,000
Profesional Universitario	219	20	3,607,100	4	2	2	0	173,140,000	0	323,639,000	109,042,000	432,681,000
Profesional Especializado	222	22	3,802,295	3	2	1	0	136,884,000	0	251,589,000	85,295,000	336,884,000
Profesional Especializado	222	24	3,834,570	4	0	4	0	184,060,000	0	340,625,000	115,307,000	455,932,000
Profesional Especializado	222	26	4,108,745	6	3	3	0	295,830,000	0	556,099,000	187,985,000	744,084,000
TÉCNICO				7	2	0	5	228,697,000	0	377,373,000	138,511,000	515,884,000
Subcomandante De Bombe	336	22	2,722,574	7	2	0	5	228,697,000	0	377,373,000	138,511,000	515,884,000
ASISTENCIAL				720	573	29	118	16,211,959,000	0	34,742,317,000	13,685,462,000	48,427,779,000
Auxiliar Administrativo	407	20	2,139,470	2	0	2	0	51,348,000	0	69,984,000	23,388,000	93,372,000
Auxiliar Administrativo	407	27	2,430,663	3	1	2	0	87,504,000	0	120,007,000	40,110,000	160,117,000
Cabo De Bomberos	413	17	1,934,951	143	94	7	42	3,320,317,000	0	6,943,637,000	2,696,771,000	9,640,408,000
Sargento De Bomberos	417	18	1,997,879	91	76	4	11	2,181,725,000	0	5,104,846,000	2,012,970,000	7,117,816,000
Teniente De Bomberos	419	21	2,210,267	25	16	2	7	663,075,000	0	1,458,614,000	566,944,000	2,025,558,000
Secretario	440	18	1,997,879	1	0	1	0	23,975,000	0	33,274,000	11,121,000	44,395,000
Secretario	440	19	2,076,544	2	0	2	0	49,838,000	0	67,313,000	22,785,000	90,098,000
Bombero	475	15	1,809,092	451	384	9	58	9,790,759,000	0	20,860,724,000	8,282,519,000	29,143,243,000
Conductor	480	15	1,809,092	2	2	0	0	43,418,000	0	83,918,000	28,854,000	112,772,000
TOTAL				763	594	43	126	18,318,754,000	332,340,000	39,077,303,000	15,188,686,000	54,265,989,000

SISTEMA DE PRESUPUESTO DISTRITAL - PREDIS
Costos Proyectados Plantas de Personal
131 - UNIDAD ADMINISTRATIVA ESPECIAL CUERPO OFICIAL DE BOMBEROS
2018

Cifras aproximadas a miles - Valor anual en pesos

Nivel 0-Directivo

Grado	Cantidad	Rubros Asignación Básica Mensual	Bonificación Especial de Recreación	Bonificación por Servicios Prestados	Gastos de Representación	Horas Extras, Dominicales, Festivos, Recargo Noctu	Prima Secretarial	Prima Semestral	Prima Técnica	Prima de Antigüedad	Prima de Navidad	Prima de Riesgo	Prima de Vacaciones	Reconocimiento por Permanencia en el Servicio Públ	Sueldos Personal de Nómina
05	1	5,246,347	350,000	2,571,000	25,182,000	0	0	12,872,000	31,478,000	0	11,724,000	0	5,627,000	0	62,956,000
07	5	6,410,784	2,135,000	15,773,000	153,860,000	0	0	79,308,000	192,325,000	6,154,000	72,228,000	0	34,671,000	5,538,000	384,645,000
09	1	8,053,071	537,000	5,637,000	96,637,000	0	0	26,000,000	48,318,000	0	23,718,000	0	11,385,000	0	96,637,000
	7	19,710,202	3,022,000	23,981,000	275,679,000	0	0	118,180,000	272,121,000	6,154,000	107,670,000	0	51,683,000	5,538,000	544,238,000

Nivel 1-Asesor

Grado	Cantidad	Rubros Asignación Básica Mensual	Bonificación Especial de Recreación	Bonificación por Servicios Prestados	Gastos de Representación	Horas Extras, Dominicales, Festivos, Recargo Noctu	Prima Secretarial	Prima Semestral	Prima Técnica	Prima de Antigüedad	Prima de Navidad	Prima de Riesgo	Prima de Vacaciones	Reconocimiento por Permanencia en el Servicio Públ	Sueldos Personal de Nómina
05	3	5,246,347	1,050,000	7,161,000	56,661,000	0	0	36,585,000	94,434,000	0	33,309,000	0	15,987,000	0	188,868,000
	3	5,246,347	1,050,000	7,161,000	56,661,000	0	0	36,585,000	94,434,000	0	33,309,000	0	15,987,000	0	188,868,000

Nivel 2-Profesional

Grado	Cantidad	Rubros Asignación Básica Mensual	Bonificación Especial de Recreación	Bonificación por Servicios Prestados	Gastos de Representación	Horas Extras, Dominicales, Festivos, Recargo Noctu	Prima Secretarial	Prima Semestral	Prima Técnica	Prima de Antigüedad	Prima de Navidad	Prima de Riesgo	Prima de Vacaciones	Reconocimiento por Permanencia en el Servicio Públ	Sueldos Personal de Nómina
14	1	3,249,703	217,000	1,172,000	0	0	0	6,001,000	15,599,000	1,170,000	5,463,000	0	2,622,000	1,404,000	38,996,000
16	5	3,284,836	1,095,000	5,750,000	0	0	0	33,083,000	63,068,000	7,884,000	30,062,000	39,420,000	14,427,000	5,676,000	197,090,000
17	3	3,305,339	660,000	3,471,000	0	0	0	14,516,000	15,866,000	0	13,267,000	0	6,369,000	0	118,992,000
20	4	3,607,100	960,000	5,226,000	0	0	0	26,737,000	69,256,000	6,061,000	24,342,000	0	11,685,000	6,232,000	173,140,000
22	3	3,802,295	759,000	4,073,000	0	0	0	20,916,000	54,753,000	2,738,000	19,041,000	0	9,139,000	3,286,000	136,884,000
24	4	3,834,570	1,024,000	5,515,000	0	0	0	28,274,000	73,624,000	5,061,000	25,741,000	0	12,355,000	4,971,000	184,060,000
26	6	4,108,745	1,644,000	8,901,000	0	0	0	46,105,000	123,262,000	9,367,000	41,970,000	0	20,145,000	8,875,000	295,830,000
	26	25,192,588	6,359,000	34,108,000	0	0	0	175,632,000	415,428,000	32,281,000	159,886,000	39,420,000	76,742,000	30,444,000	1,144,992,000

Nivel 3-Técnico

Grado	Cantidad	Rubros Asignación Básica Mensual	Bonificación Especial de Recreación	Bonificación por Servicios Prestados	Gastos de Representación	Horas Extras, Dominicales, Festivos, Recargo Noctu	Prima Secretarial	Prima Semestral	Prima Técnica	Prima de Antigüedad	Prima de Navidad	Prima de Riesgo	Prima de Vacaciones	Reconocimiento por Permanencia en el Servicio Públ	Sueldos Personal de Nómina
22	7	2,722,574	1,274,000	6,671,000	0	49,006,000	0	32,797,000	0	3,268,000	24,980,000	16,336,000	11,992,000	2,352,000	228,697,000
	7	2,722,574	1,274,000	6,671,000	0	49,006,000	0	32,797,000	0	3,268,000	24,980,000	16,336,000	11,992,000	2,352,000	228,697,000

Nivel 4-Asistencial

Grado	Cantidad	Rubros Asignación Básica Mensual	Bonificación Especial de Recreación	Bonificación por Servicios Prestados	Gastos de Representación	Horas Extras, Dominicales, Festivos, Recargo Noctu	Prima Secretarial	Prima Semestral	Prima Técnica	Prima de Antigüedad	Prima de Navidad	Prima de Riesgo	Prima de Vacaciones	Reconocimiento por Permanencia en el Servicio Públ	Sueldos Personal de Nómina
15	453	1,809,092	54,813,000	292,956,000	0	6,420,536,000	0	1,919,720,000	0	222,208,000	1,098,735,000	388,833,000	527,330,000	185,334,000	9,834,177,000
17	143	1,934,951	18,447,000	99,791,000	0	1,758,915,000	0	624,581,000	0	110,765,000	390,914,000	347,815,000	187,656,000	84,436,000	3,320,317,000
18	92	1,997,879	12,236,000	66,044,000	0	1,438,480,000	479,000	465,922,000	0	96,639,000	278,269,000	370,893,000	133,555,000	69,903,000	2,205,700,000
19	2	2,076,544	276,000	1,476,000	0	0	996,000	5,552,000	0	748,000	5,088,000	0	2,442,000	897,000	49,838,000
20	2	2,139,470	286,000	1,542,000	0	0	0	5,694,000	0	1,540,000	5,220,000	0	2,506,000	1,848,000	51,348,000
21	25	2,210,267	3,675,000	19,350,000	0	358,056,000	0	131,135,000	0	23,868,000	83,047,000	119,358,000	39,860,000	17,190,000	663,075,000
27	3	2,430,663	486,000	2,645,000	0	0	0	9,765,000	0	3,208,000	8,952,000	0	4,297,000	3,150,000	87,504,000
	720	14,598,866	90,219,000	483,804,000	0	9,975,987,000	1,475,000	3,162,369,000	0	458,976,000	1,870,225,000	1,226,899,000	897,646,000	362,758,000	16,211,959,000
	763	67,470,577	101,924,000	555,725,000	332,340,000	10,024,993,000	1,475,000	3,525,563,000	781,983,000	500,679,000	2,196,070,000	1,282,655,000	1,054,050,000	401,092,000	18,318,754,000

SISTEMA DE PRESUPUESTO DISTRITAL - PREDIS
Costos Proyectados Plantas de Personal
131 - UNIDAD ADMINISTRATIVA ESPECIAL CUERPO OFICIAL DE BOMBEROS
2018

Cifras aproximadas a miles - Valor anual en pesos

Nivel 0-Directivo														
Rubros/Grado	Caja de Compensación	Cesantías Fondos Privados	Cesantías Fondos Públicos	Comisiones	ESAP	ICBF	Institutos Técnicos	Pensiones Fondos Privados	Pensiones Fondos Públicos	Riesgos Profesionales Sector Privado	SENA	Salud EPS Privadas	Salud EPS Públicas	Total Anual Cargo
05	5,627,000	0	14,225,000	0	703,000	4,221,000	1,351,000	14,662,000	0	638,000	703,000	10,386,000	0	205,276,000
07	34,671,000	17,659,000	69,977,000	0	4,335,000	26,001,000	8,320,000	18,202,000	72,129,000	3,928,000	4,335,000	63,984,000	0	1,270,178,000
09	11,385,000	0	28,778,000	0	1,423,000	8,538,000	2,732,000	29,668,000	0	1,291,000	1,423,000	21,014,000	0	415,121,000
	51,683,000	17,659,000	112,980,000	0	6,461,000	38,760,000	12,403,000	62,532,000	72,129,000	5,857,000	6,461,000	95,384,000	0	1,890,575,000
Nivel 1-Asesor														
Rubros/Grado	Caja de Compensación	Cesantías Fondos Privados	Cesantías Fondos Públicos	Comisiones	ESAP	ICBF	Institutos Técnicos	Pensiones Fondos Privados	Pensiones Fondos Públicos	Riesgos Profesionales Sector Privado	SENA	Salud EPS Privadas	Salud EPS Públicas	Total Anual Cargo
05	15,987,000	0	40,413,000	0	1,998,000	11,991,000	3,837,000	13,885,000	27,770,000	1,812,000	1,998,000	29,505,000	0	583,251,000
	15,987,000	0	40,413,000	0	1,998,000	11,991,000	3,837,000	13,885,000	27,770,000	1,812,000	1,998,000	29,505,000	0	583,251,000
Nivel 2-Profesional														
Rubros/Grado	Caja de Compensación	Cesantías Fondos Privados	Cesantías Fondos Públicos	Comisiones	ESAP	ICBF	Institutos Técnicos	Pensiones Fondos Privados	Pensiones Fondos Públicos	Riesgos Profesionales Sector Privado	SENA	Salud EPS Privadas	Salud EPS Públicas	Total Anual Cargo
14	2,622,000	6,629,000	0	0	328,000	1,967,000	629,000	0	6,832,000	297,000	328,000	4,840,000	0	97,116,000
16	14,427,000	4,720,000	31,469,000	153,000	1,805,000	10,820,000	3,068,000	4,868,000	32,716,000	19,188,000	1,805,000	26,624,000	0	549,218,000
17	6,369,000	16,098,000	0	0	796,000	4,776,000	1,529,000	16,600,000	0	722,000	796,000	11,758,000	0	232,585,000
20	11,685,000	0	29,535,000	0	1,461,000	8,763,000	2,805,000	7,584,000	22,859,000	1,325,000	1,461,000	21,564,000	0	432,681,000
22	9,139,000	23,104,000	0	0	1,143,000	6,855,000	2,193,000	7,825,000	15,988,000	1,036,000	1,143,000	16,869,000	0	336,884,000
24	12,355,000	23,576,000	7,657,000	0	1,545,000	9,267,000	2,966,000	24,016,000	8,176,000	1,401,000	1,545,000	22,803,000	0	455,932,000
26	20,145,000	34,158,000	16,762,000	0	2,517,000	15,109,000	4,835,000	17,398,000	35,084,000	2,284,000	2,517,000	37,176,000	0	744,084,000
	76,742,000	108,285,000	85,423,000	153,000	9,595,000	57,557,000	18,025,000	78,291,000	121,655,000	26,253,000	9,595,000	141,634,000	0	2,848,500,000
Nivel 3-Técnico														
Rubros/Grado	Caja de Compensación	Cesantías Fondos Privados	Cesantías Fondos Públicos	Comisiones	ESAP	ICBF	Institutos Técnicos	Pensiones Fondos Privados	Pensiones Fondos Públicos	Riesgos Profesionales Sector Privado	SENA	Salud EPS Privadas	Salud EPS Públicas	Total Anual Cargo
22	13,952,000	19,560,000	15,050,000	148,000	1,741,000	10,465,000	3,203,000	20,175,000	16,302,000	10,336,000	1,741,000	25,838,000	0	515,884,000
	13,952,000	19,560,000	15,050,000	148,000	1,741,000	10,465,000	3,203,000	20,175,000	16,302,000	10,336,000	1,741,000	25,838,000	0	515,884,000
Nivel 4-Asistencial														
Rubros/Grado	Caja de Compensación	Cesantías Fondos Privados	Cesantías Fondos Públicos	Comisiones	ESAP	ICBF	Institutos Técnicos	Pensiones Fondos Privados	Pensiones Fondos Públicos	Riesgos Profesionales Sector Privado	SENA	Salud EPS Privadas	Salud EPS Públicas	Total Anual Cargo
15	784,222,000	786,958,000	1,145,022,000	196,000	97,944,000	588,192,000	186,907,000	549,440,000	1,509,581,000	1,106,483,000	97,944,000	1,455,144,000	3,340,000	29,256,015,000
17	257,990,000	317,965,000	319,920,000	315,000	32,224,000	193,514,000	59,133,000	137,123,000	539,398,000	327,768,000	32,224,000	479,197,000	0	9,640,408,000
18	191,128,000	122,324,000	347,542,000	1,081,000	23,885,000	143,341,000	42,724,000	38,240,000	463,150,000	271,650,000	23,885,000	355,141,000	0	7,162,211,000
19	2,442,000	0	6,173,000	0	305,000	1,831,000	576,000	3,230,000	3,137,000	276,000	305,000	4,510,000	0	90,098,000
20	2,506,000	0	6,332,000	0	314,000	1,878,000	602,000	3,266,000	3,266,000	284,000	314,000	4,626,000	0	93,372,000
21	54,188,000	22,232,000	111,294,000	360,000	6,769,000	40,632,000	11,960,000	22,932,000	119,124,000	70,078,000	6,769,000	100,606,000	0	2,025,558,000
27	4,297,000	3,667,000	7,194,000	0	537,000	3,222,000	1,032,000	0	11,202,000	487,000	537,000	7,935,000	0	160,117,000
	1,296,773,000	1,253,146,000	1,943,477,000	1,952,000	161,978,000	972,610,000	302,934,000	754,231,000	2,648,858,000	1,777,026,000	161,978,000	2,407,159,000	3,340,000	48,427,779,000
	1,455,137,000	1,398,650,000	2,197,343,000	2,253,000	181,773,000	1,091,383,000	340,402,000	929,114,000	2,886,714,000	1,821,284,000	181,773,000	2,699,520,000	3,340,000	54,265,989,000

SISTEMA DE PRESUPUESTO DISTRITAL - PREDIS
137 - SECRETARÍA DISTRITAL DE SEGURIDAD, CONVIVENCIA Y JUSTICIA

Planta Permanente

Cifras aproximadas a miles - Valor en Pesos

Nivel y Descripción del cargo	Código	Grado	Asignación Básica por Cargo	Total Cargos	Genero			Valor Anual		Valor Anual		Total (a + b)
					Hombres	Mujeres	Vacantes	Sueldos Personal Nómina	Gastos Representacion	Serv.Personales (a)	Aportes Patronales (b)	
DIRECTIVO				22	8	14	0	1.742.415.000	747.933.000	4.312.061.000	1.505.795.000	5.817.856.000
Jefe De Oficina	006	06	5,850,128	1	0	1	0	70,202,000	21,060,000	161,336,000	55,458,000	216,794,000
Jefe De Oficina	006	07	6.410.784	3	1	2	0	230,787,000	92,316,000	559,998,000	192,519,000	752,517,000
Director Técnico	009	07	6.410.784	13	3	10	0	1.000.077.000	400.036.000	2.445.430.000	848.098.000	3.293,528,000
Secretario De Despacho	020	09	8,053,071	1	1	0	0	96.637.000	96.637.000	308.869.000	122,168,000	431,037,000
Subsecretario De Despacho	045	08	7,181,520	4	3	1	0	344,712,000	137,884,000	836,428,000	287,552,000	1,123,980,000
ASESOR				8	4	3	1	571.342.000	186.790.000	1.295.150.000	443.830.000	1,738,980,000
Asesor	105	04	4,573,688	2	1	1	0	109,768,000	32,930,000	257,433,000	87,927,000	345,360,000
Asesor	105	07	6,410,784	4	2	1	1	307,716,000	92,316,000	664,385,000	227,557,000	891,942,000
Jefe De Oficina	115	07	6,410,784	2	1	1	0	153,858,000	61,544,000	373,332,000	128,346,000	501,678,000
PROFESIONAL				158	65	81	12	6.613.607.000	0	11.951.596.000	4.093.574.000	16,045,170,000
Almacenista General	215	24	3,834,570	1	1	0	0	46,015,000	0	82,290,000	28,268,000	110,558,000
Profesional Universitario	219	01	2.246.452	4	3	1	0	107,828,000	0	196,062,000	67,073,000	263,135,000
Profesional Universitario	219	05	2.480.101	2	0	2	0	59,522,000	0	110,010,000	37,484,000	147,494,000
Profesional Universitario	219	12	3,003,587	14	4	8	2	504,602,000	0	877,464,000	307,015,000	1,184,479,000
Profesional Universitario	219	15	3.249.850	15	4	9	2	584,970,000	0	1.021.139.000	349,524,000	1,370,663,000
Profesional Universitario	219	16	3.284.836	34	13	18	3	1.340.212.000	0	2.376.427.000	817.909.000	3,194,336,000
Profesional Universitario	219	18	3,351,071	30	13	16	1	1,206,390,000	0	2,197,349,000	757,013,000	2,954,362,000
Profesional Especializado	222	19	3.524.314	11	4	6	1	465,212,000	0	831,455,000	282,985,000	1,114,440,000
Profesional Especializado	222	24	3.834.570	32	14	16	2	1.472.480.000	0	2.735.341.000	930.399.000	3,665,740,000
Profesional Especializado	222	27	4,143,562	4	3	1	0	198,892,000	0	376,965,000	127,311,000	504,276,000
Profesional Especializado	222	30	4,753,688	11	6	4	1	627,484,000	0	1,147,094,000	388,593,000	1,535,687,000
TÉCNICO				40	26	11	3	1.096.069.000	0	1.702.507.000	598.098.000	2,300,605,000
Técnico Operativo	314	12	2,231,366	13	10	2	1	348,088,000	0	601,074,000	217,730,000	818,804,000
Técnico Operativo	314	14	2,367,588	6	5	1	0	170,466,000	0	225,953,000	77,263,000	303,216,000
Técnico Operativo	314	17	2,517,786	1	0	0	1	30,213,000	0	38,927,000	13,359,000	52,286,000
Técnico Operativo	314	19	2,722,274	2	1	1	0	65,334,000	0	106,708,000	36,729,000	143,437,000
Técnico Administrativo	367	12	2,231,366	18	10	7	1	481,968,000	0	729,845,000	253,017,000	982,862,000
ASISTENCIAL				505	283	204	18	11.918.987.000	0	23.906.436.000	9.881.324.000	33,787,760,000
Auxiliar Administrativo	407	13	1.698.960	11	5	6	0	224,268,000	0	327,122,000	114,028,000	441,150,000
Auxiliar Administrativo	407	18	1,997,879	200	89	101	10	4,795,000,000	0	8,773,780,000	3,205,368,000	11,979,148,000
Auxiliar Administrativo	407	19	2,076,544	26	11	14	1	647,894,000	0	1,050,107,000	376,130,000	1,426,237,000
Auxiliar Administrativo	407	20	2,139,470	48	20	25	3	1,232,352,000	0	2,001,298,000	705,289,000	2,706,587,000
Auxiliar Administrativo	407	24	2,314,319	1	0	1	0	27,772,000	0	53,510,000	18,456,000	71,966,000
Auxiliar Administrativo	407	27	2,430,663	20	7	12	1	583,360,000	0	806,029,000	274,892,000	1,080,921,000
Secretario Ejecutivo	425	27	2,430,663	5	0	5	0	145,840,000	0	207,519,000	71,813,000	279,332,000
Cabo De Prisiones	428	17	1,934,951	18	17	1	0	417,942,000	0	1,147,002,000	554,120,000	1,701,122,000
Sargento De Prisiones	438	18	1,997,879	9	8	1	0	215,775,000	0	600,712,000	290,129,000	890,841,000
Secretario	440	17	1,934,951	4	0	4	0	92,876,000	0	121,980,000	41,844,000	163,824,000
Teniente De Prisiones	457	21	2,210,267	3	3	0	0	79,569,000	0	223,071,000	107,605,000	330,676,000
Conductor	480	05	1,374,770	1	1	0	0	16,497,000	0	23,714,000	8,346,000	32,060,000
Conductor	480	13	1.698.960	9	9	0	0	183,492,000	0	345,599,000	129,121,000	474,720,000
Guardián	485	15	1.809.092	150	113	34	3	3,256,350,000	0	8,224,993,000	3,984,183,000	12,209,176,000
TOTAL				733	386	313	34	21.942.420.000	934.723.000	43.167.750.000	16.522.621.000	59.690.371.000

SISTEMA DE PRESUPUESTO DISTRITAL - PREDIS
Costos Projectados Plantas de Personal
137 - SECRETARÍA DISTRITAL DE SEGURIDAD, CONVIVENCIA Y JUSTICIA
2018

Cifras aproximadas a miles - Valor anual en pesos

Nivel 0-Directivo

Grado	Cantidad	Rubros Asignación Básica Mensual	Auxilio de Transporte	Bonificación por Servicios Prestados	Gastos de Representación	Horas Extras, Dominicales, Festivos, Recargo Noctu	Prima Secretarial	Prima Semestral	Prima Técnica	Prima de Antigüedad	Prima de Navidad	Prima de Riesgo	Prima de Vacaciones	Subsidio de Alimentación	Sueldos Personal de Nómina
06	1	5,850,128		2,662,000	21,060,000		0	13,598,000	35,101,000	0	12,380,000	0	5,943,000	0	70,202,000
07	16	6,410,784		50,528,000	492,352,000		0	252,660,000	615,440,000	9,232,000	230,128,000	0	110,468,000	0	1,230,864,000
08	4	7,181,520		14,076,000	137,884,000		0	70,480,000	172,356,000	0	64,192,000	0	30,812,000	0	344,712,000
09	1	8,053,071		5,637,000	96,637,000		0	26,000,000	48,318,000	0	23,718,000	0	11,385,000	0	96,637,000
	22	27,495,503	0	72,903,000	747,933,000	0	0	362,738,000	871,215,000	9,232,000	330,418,000	0	158,608,000	0	1,742,415,000

Nivel 1-Asesor

Grado	Cantidad	Rubros Asignación Básica Mensual	Auxilio de Transporte	Bonificación por Servicios Prestados	Gastos de Representación	Horas Extras, Dominicales, Festivos, Recargo Noctu	Prima Secretarial	Prima Semestral	Prima Técnica	Prima de Antigüedad	Prima de Navidad	Prima de Riesgo	Prima de Vacaciones	Subsidio de Alimentación	Sueldos Personal de Nómina
04	2	4,573,688		4,242,000	32,930,000		0	21,557,000	54,884,000	2,744,000	19,629,000	0	9,422,000	0	109,768,000
07	6	6,410,784		18,017,000	153,860,000		0	87,175,000	192,325,000	2,308,000	79,450,000	0	38,138,000	0	461,574,000
	8	10,984,472	0	22,259,000	186,790,000	0	0	108,732,000	247,209,000	5,052,000	99,079,000	0	47,560,000	0	571,342,000

Nivel 2-Profesional

Grado	Cantidad	Rubros Asignación Básica Mensual	Auxilio de Transporte	Bonificación por Servicios Prestados	Gastos de Representación	Horas Extras, Dominicales, Festivos, Recargo Noctu	Prima Secretarial	Prima Semestral	Prima Técnica	Prima de Antigüedad	Prima de Navidad	Prima de Riesgo	Prima de Vacaciones	Subsidio de Alimentación	Sueldos Personal de Nómina
01	4	2,246,452		3,199,000			0	16,447,000	43,132,000	1,887,000	14,974,000	0	7,186,000	0	107,828,000
05	2	2,480,101		1,797,000			0	9,192,000	23,808,000	2,083,000	8,368,000	0	4,017,000	0	59,522,000
12	14	3,003,587		14,894,000			0	73,580,000	173,004,000	6,127,000	67,035,000	0	32,179,000	0	504,602,000
15	15	3,249,850		17,295,000			0	85,653,000	202,787,000	8,190,000	78,027,000	0	37,452,000	0	584,970,000
16	34	3,284,836		39,837,000			0	199,580,000	488,777,000	25,631,000	181,770,000	0	87,259,000	0	1,340,212,000
18	30	3,351,071		36,198,000			0	183,735,000	466,465,000	34,584,000	167,307,000	0	80,302,000	0	1,206,390,000
19	11	3,524,314		13,869,000			0	69,358,000	169,170,000	10,151,000	63,173,000	0	30,323,000	0	465,212,000
24	33	3,834,570		46,742,000			0	233,871,000	570,586,000	84,206,000	213,007,000	0	102,256,000	0	1,518,495,000
27	4	4,143,562		6,150,000			0	31,250,000	79,556,000	11,935,000	28,452,000	0	13,658,000	0	198,892,000
30	11	4,753,688		19,167,000			0	95,274,000	228,180,000	29,661,000	86,786,000	0	41,656,000	0	627,484,000
	158	33,872,031	0	199,148,000	0	0	0	997,940,000	2,445,465,000	214,455,000	908,899,000	0	436,288,000	0	6,613,607,000

Nivel 3-Técnico

Grado	Cantidad	Rubros Asignación Básica Mensual	Auxilio de Transporte	Bonificación por Servicios Prestados	Gastos de Representación	Horas Extras, Dominicales, Festivos, Recargo Noctu	Prima Secretarial	Prima Semestral	Prima Técnica	Prima de Antigüedad	Prima de Navidad	Prima de Riesgo	Prima de Vacaciones	Subsidio de Alimentación	Sueldos Personal de Nómina
12	31	2,231,366		24,257,000		227,596,000	0	117,718,000		1,606,000	84,510,000	0	40,557,000	0	830,056,000
14	6	2,367,588		5,099,000			0	18,808,000		4,260,000	17,244,000	0	8,276,000	0	170,466,000
17	1	2,517,786		881,000			0	3,252,000		0	2,982,000	0	1,431,000	0	30,213,000
19	2	2,722,274		1,972,000		16,334,000	0	9,303,000		2,287,000	6,849,000	0	3,287,000	0	65,334,000
	40	9,839,014	0	32,209,000	0	243,930,000	0	149,081,000	0	8,153,000	111,585,000	0	53,551,000	0	1,096,069,000

Nivel 4-Asistencial

Grado	Cantidad	Rubros Asignación Básica Mensual	Auxilio de Transporte	Bonificación por Servicios Prestados	Gastos de Representación	Horas Extras, Dominicales, Festivos, Recargo Noctu	Prima Secretarial	Prima Semestral	Prima Técnica	Prima de Antigüedad	Prima de Navidad	Prima de Riesgo	Prima de Vacaciones	Subsidio de Alimentación	Sueldos Personal de Nómina
05	1	1,374,770	1,059,000	687,000			0	1,968,000		0	1,817,000	0	872,000	722,000	16,497,000
13	20	1,698,960		12,021,000		122,328,000	0	59,504,000		4,282,000	41,971,000	0	20,147,000	0	407,760,000
15	150	1,809,092		98,226,000		3,031,728,000	0	768,184,000		111,568,000	391,859,000	280,075,000	188,129,000	0	3,256,350,000
17	22	1,934,951		15,731,000		397,044,000	1,856,000	116,629,000		28,322,000	65,890,000	85,681,000	31,627,000	0	510,818,000
18	209	1,997,879		146,532,000		2,482,514,000	0	854,032,000		15,102,000	527,563,000	50,589,000	253,117,000	0	5,010,775,000
19	26	2,076,544		18,938,000		186,885,000	0	93,027,000		1,246,000	66,067,000	0	31,714,000	0	647,894,000
20	48	2,139,470		36,569,000		333,762,000	0	176,335,000		21,561,000	127,347,000	0	61,118,000	0	1,232,352,000
21	3	2,210,267		2,484,000		75,591,000	0	20,667,000		5,571,000	11,127,000	19,893,000	5,340,000	0	79,569,000
24	1	2,314,319		834,000		13,886,000	0	4,799,000		833,000	2,972,000	0	1,427,000	0	27,772,000
27	25	2,430,663		22,385,000			2,915,000	82,957,000		38,504,000	76,042,000	0	36,495,000	0	729,200,000
	505	19,986,915	1,059,000	354,407,000	0	6,643,738,000	4,771,000	2,178,102,000	0	226,989,000	1,312,655,000	436,238,000	629,986,000	722,000	11,918,987,000
	733	102,177,935	1,059,000	680,926,000	934,723,000	6,887,668,000	4,771,000	3,796,593,000	3,563,889,000	463,881,000	2,762,636,000	436,238,000	1,325,993,000	722,000	21,942,420,000

SISTEMA DE PRESUPUESTO DISTRITAL - PREDIS
Costos Proyectados Plantas de Personal
137 - SECRETARÍA DISTRITAL DE SEGURIDAD, CONVIVENCIA Y JUSTICIA
2018
Cifras aproximadas a miles - Valor anual en pesos

Nivel 0-Directivo			
Rubros/Grado	Comisiones	Institutos Técnicos	Total Anual Cargo
06	0	1,426,000	216,794,000
07	0	26,508,000	4,046,045,000
08	0	7,396,000	1,123,980,000
09	0	2,732,000	431,037,000
	0	38,062,000	5,817,856,000
Nivel 1-Asesor			
Rubros/Grado	Comisiones	Institutos Técnicos	Total Anual Cargo
04	0	2,261,000	345,360,000
07	0	9,152,000	1,393,620,000
	0	11,413,000	1,738,980,000
Nivel 2-Profesional			
Rubros/Grado	Comisiones	Institutos Técnicos	Total Anual Cargo
01	0	1,725,000	263,135,000
05	0	964,000	147,494,000
12	0	7,719,000	1,184,479,000
15	0	8,987,000	1,370,663,000
16	0	20,939,000	3,194,336,000
18	0	19,266,000	2,954,362,000
19	0	7,279,000	1,114,440,000
24	0	24,549,000	3,776,298,000
27	168,000	3,277,000	504,276,000
30	192,000	10,001,000	1,535,687,000
	360,000	104,706,000	16,045,170,000
Nivel 3-Técnico			
Rubros/Grado	Comisiones	Institutos Técnicos	Total Anual Cargo
12	0	12,010,000	1,801,666,000
14	0	1,988,000	303,216,000
17	0	343,000	52,286,000
19	0	952,000	143,437,000
	0	15,293,000	2,300,605,000
Nivel 4-Asistencial			
Rubros/Grado	Comisiones	Institutos Técnicos	Total Anual Cargo
05	0	209,000	32,060,000
13	0	6,057,000	915,870,000
15	432,000	72,690,000	12,209,176,000
17	116,000	10,684,000	1,864,946,000
18	0	85,043,000	12,869,989,000
19	0	9,472,000	1,426,237,000
20	0	18,011,000	2,706,587,000
21	132,000	1,839,000	330,676,000
24	0	481,000	71,966,000
27	216,000	8,734,000	1,360,253,000
	896,000	213,220,000	33,787,760,000
	1,256,000	382,694,000	59,690,371,000

Nivel 0-Directivo			
Rubros/Grado	Comisiones	Institutos Técnicos	Total Anual Cargo
06	0	1,426,000	216,794,000
07	0	26,508,000	4,046,045,000
08	0	7,396,000	1,123,980,000
09	0	2,732,000	431,037,000
	0	38,062,000	5,817,856,000
Nivel 1-Asesor			
Rubros/Grado	Comisiones	Institutos Técnicos	Total Anual Cargo
04	0	2,261,000	345,360,000
07	0	9,152,000	1,393,620,000
	0	11,413,000	1,738,980,000
Nivel 2-Profesional			
Rubros/Grado	Comisiones	Institutos Técnicos	Total Anual Cargo
01	0	1,725,000	263,135,000
05	0	964,000	147,494,000
12	0	7,719,000	1,184,479,000
15	0	8,987,000	1,370,663,000
16	0	20,939,000	3,194,336,000
18	0	19,266,000	2,954,362,000
19	0	7,279,000	1,114,440,000
24	0	24,549,000	3,776,298,000
27	168,000	3,277,000	504,276,000
30	192,000	10,001,000	1,535,687,000
	360,000	104,706,000	16,045,170,000
Nivel 3-Técnico			
Rubros/Grado	Comisiones	Institutos Técnicos	Total Anual Cargo
12	0	12,010,000	1,801,666,000
14	0	1,988,000	303,216,000
17	0	343,000	52,286,000
19	0	952,000	143,437,000
	0	15,293,000	2,300,605,000
Nivel 4-Asistencial			
Rubros/Grado	Comisiones	Institutos Técnicos	Total Anual Cargo
05	0	209,000	32,060,000
13	0	6,057,000	915,870,000
15	432,000	72,690,000	12,209,176,000
17	116,000	10,684,000	1,864,946,000
18	0	85,043,000	12,869,989,000
19	0	9,472,000	1,426,237,000
20	0	18,011,000	2,706,587,000
21	132,000	1,839,000	330,676,000
24	0	481,000	71,966,000
27	216,000	8,734,000	1,360,253,000
	896,000	213,220,000	33,787,760,000
	1,256,000	382,694,000	59,690,371,000

Sector Hacienda

- ❖ **Secretaría Distrital De Hacienda**
- ❖ **Fondo De Prestaciones Económicas, Cesantías Y Pensiones - FONCEP**
- ❖ **Unidad Administrativa Especial De Catastro Distrital**

SISTEMA DE PRESUPUESTO DISTRITAL - PREDIS
Consolidado por Sector Hacienda
- Entidad, Niveles y Clasificación -
PLANTA DE PERSONAL
2018

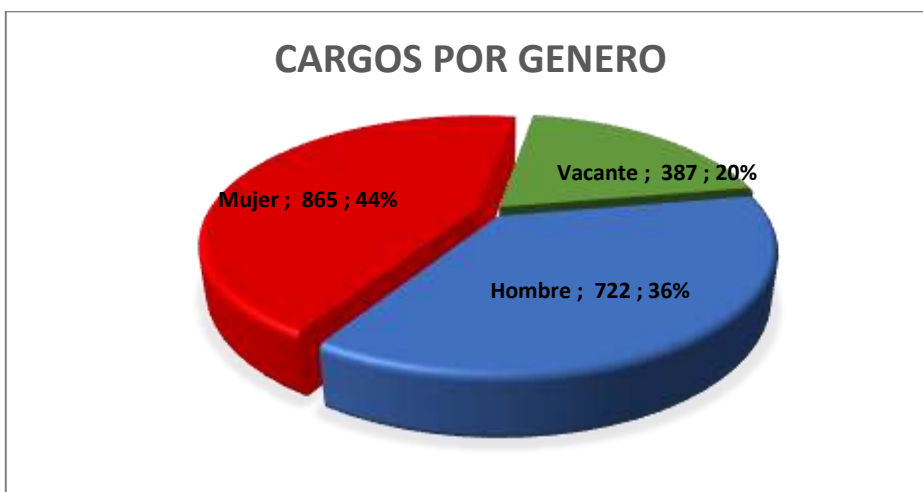
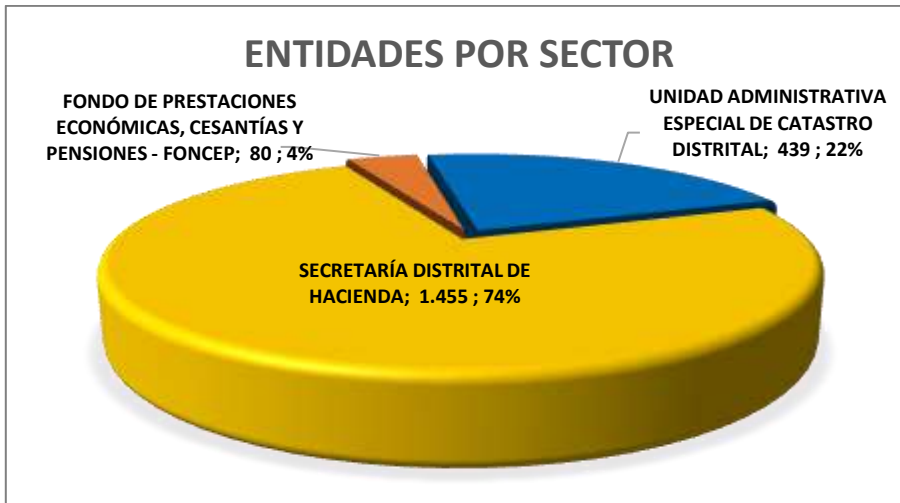
Valor Anual

Entidades	Total Cargos	Genero			Sueldos Personal Nómina	Gastos de Representación	Servicios Personales	Aportes Patronales	Total
		Hombres	Mujeres	Vacantes					
SECRETARÍA DISTRITAL DE HACIENDA	1,455	483	615	357	56,883,578,000	2,217,538,000	98,634,675,000	33,552,250,000	132,186,925,000
FONDO DE PRESTACIONES ECONÓMICAS, CESANTÍAS Y PENS	80	28	52	0	3,311,098,000	411,794,000	6,019,376,000	2,106,518,000	8,125,894,000
UNIDAD ADMINISTRATIVA ESPECIAL DE CATASTRO DISTRITAL	439	211	198	30	16,550,828,000	630,972,000	29,232,452,000	10,056,502,000	39,288,954,000
TOTAL	1,974	722	865	387	76,745,504,000	3,260,304,000	133,886,503,000	45,715,270,000	179,601,773,000

Niveles Nomenclatura Administrativa	Total Cargos	Genero			Sueldos Personal Nómina	Gastos de Representación	Servicios Personales	Aportes Patronales	Total
		Hombres	Mujeres	Vacantes					
Directivo	97	43	45	9	6,360,866,000	2,141,193,000	14,779,836,000	5,069,762,000	19,849,598,000
Asesor	63	28	32	3	3,847,043,000	1,119,111,000	8,720,440,000	2,998,177,000	11,718,617,000
Profesional	1,279	449	542	288	52,716,397,000	0	91,365,167,000	31,139,691,000	122,504,858,000
Técnico	273	92	125	56	7,256,403,000	0	9,766,638,000	3,352,698,000	13,119,336,000
Asistencial	262	110	121	31	6,564,795,000	0	9,254,422,000	3,154,942,000	12,409,364,000
TOTAL	1,974	722	865	387	76,745,504,000	3,260,304,000	133,886,503,000	45,715,270,000	179,601,773,000

Clasificación Entidades	Total Cargos	Genero			Sueldos Personal Nómina	Gastos de Representación	Servicios Personales	Aportes Patronales	Total
		Hombres	Mujeres	Vacantes					
Administración Central	1,455	483	615	357	56,883,578,000	2,217,538,000	98,634,675,000	33,552,250,000	132,186,925,000
Establecimientos Públicos	519	239	250	30	19,861,926,000	1,042,766,000	35,251,828,000	12,163,020,000	47,414,848,000
TOTAL	1,974	722	865	387	76,745,504,000	3,260,304,000	133,886,503,000	45,715,270,000	179,601,773,000

**SISTEMA DE PRESUPUESTO DISTRITAL – PREDIS –
GRAFICAS SECTORES – PLANTA PERMANENTE
HACIENDA**



SISTEMA DE PRESUPUESTO DISTRITAL - PREDIS

111 - SECRETARÍA DISTRITAL DE HACIENDA

Planta Permanente

Planta de Personal 2018

Cifras aproximadas a miles - Valor en Pesos

Nivel y Descripción del cargo	Código	Grado	Asignación Básica por Cargo	Total Cargos	Genero			Valor Anual		Valor Anual		Total (a + b)
					Hombres	Mujeres	Vacantes	Sueldos Personal Nómina	Gastos Representacion	Serv.Personales (a)	Aportes Patronales (b)	
DIRECTIVO				74	36	30	8	4,660,511,000	1,457,636,000	10,721,032,000	3,662,407,000	14,383,439,000
Jefe De Oficina	006	03	4,220.633	27	10	12	5	1,367,496,000	334,268,000	2,946,157,000	1,005,915,000	3,952,072,000
Jefe De Oficina	006	05	5,246.347	1	0	1	0	62,956,000	18,887,000	152,228,000	51,682,000	203,910,000
Jefe De Oficina	006	06	5,850,128	3	1	2	0	210,606,000	84,243,000	511,029,000	175,677,000	686,706,000
Director Técnico	009	08	7,181,520	9	6	3	0	775,602,000	310,239,000	1,924,744,000	657,282,000	2,582,026,000
Secretario De Despacho	020	09	8,053,071	1	0	1	0	96,637,000	96,637,000	308,869,000	106,252,000	415,121,000
Subsecretario De Despacho	045	08	7,181,520	2	2	0	0	172,356,000	68,942,000	428,539,000	146,444,000	574,983,000
Subdirector Administrativo	068	05	5,246,347	30	16	11	3	1,888,680,000	509,949,000	4,240,359,000	1,447,267,000	5,687,626,000
Tesorero Distrital	091	08	7,181,520	1	1	0	0	86,178,000	34,471,000	209,107,000	71,888,000	280,995,000
ASESOR				43	18	22	3	2,649,417,000	759,902,000	6,006,027,000	2,055,533,000	8,061,560,000
Asesor	105	03	4,220,633	7	2	5	0	354,536,000	106,358,000	829,077,000	283,422,000	1,112,499,000
Asesor	105	05	5,246,347	33	14	16	3	2,077,548,000	566,610,000	4,642,356,000	1,589,119,000	6,231,475,000
Asesor	105	07	6,410,784	1	1	0	0	76,929,000	30,772,000	193,908,000	65,874,000	259,782,000
Jefe De Oficina	115	06	5,850,128	2	1	1	0	140,404,000	56,162,000	340,686,000	117,118,000	457,804,000
PROFESIONAL				990	316	407	267	40,455,720,000	0	69,385,092,000	23,571,541,000	92,956,633,000
Profesional Universitario	219	01	2,246,452	78	13	37	28	2,102,646,000	0	3,441,657,000	1,174,707,000	4,616,364,000
Profesional Universitario	219	05	2,480,101	46	11	28	7	1,369,006,000	0	2,421,640,000	821,566,000	3,243,206,000
Profesional Universitario	219	11	2,919,340	90	24	35	31	3,152,880,000	0	5,245,032,000	1,782,334,000	7,027,366,000
Profesional Universitario	219	14	3,249,703	162	44	73	45	6,317,352,000	0	10,712,795,000	3,642,790,000	14,355,585,000
Profesional Universitario	219	18	3,351,071	188	56	77	55	7,560,044,000	0	12,734,034,000	4,334,596,000	17,068,630,000
Profesional Especializado	222	21	3,697,473	202	68	70	64	8,962,740,000	0	15,082,945,000	5,130,654,000	20,213,599,000
Profesional Especializado	222	24	3,834,570	88	35	31	22	4,049,320,000	0	7,046,951,000	2,388,867,000	9,435,818,000
Profesional Especializado	222	27	4,143,562	108	51	43	14	5,370,084,000	0	9,758,090,000	3,302,081,000	13,060,171,000
Profesional Especializado	222	28	4,220,633	4	3	1	0	202,592,000	0	383,973,000	129,534,000	513,507,000
Profesional Especializado	222	30	4,753,688	24	11	12	1	1,369,056,000	0	2,557,975,000	864,412,000	3,422,387,000
TÉCNICO				177	43	79	55	4,635,395,000	0	6,315,232,000	2,161,527,000	8,476,759,000
Técnico Operativo	314	04	1,754,023	12	3	4	5	252,576,000	0	334,428,000	113,870,000	448,298,000
Técnico Operativo	314	09	2,076,544	93	21	40	32	2,317,467,000	0	3,215,039,000	1,106,035,000	4,321,074,000
Técnico Operativo	314	12	2,231,366	32	10	15	7	856,832,000	0	1,121,583,000	382,911,000	1,504,494,000
Técnico Operativo	314	17	2,517,786	40	9	20	11	1,208,520,000	0	1,644,182,000	558,711,000	2,202,893,000
ASISTENCIAL				171	70	77	24	4,482,535,000	0	6,207,292,000	2,101,242,000	8,308,534,000
Auxiliar Administrativo	407	04	1,318,487	2	0	2	0	31,644,000	0	46,762,000	14,983,000	61,745,000
Auxiliar Administrativo	407	09	1,506,572	1	1	0	0	18,079,000	0	27,959,000	8,918,000	36,877,000
Auxiliar Administrativo	407	16	1,879,881	17	8	8	1	383,503,000	0	508,395,000	172,776,000	681,171,000
Auxiliar Administrativo	407	19	2,076,544	28	9	14	5	697,732,000	0	925,189,000	314,433,000	1,239,622,000
Auxiliar Administrativo	407	22	2,249,131	38	10	17	11	1,025,620,000	0	1,344,605,000	458,965,000	1,803,570,000
Auxiliar Administrativo	407	24	2,314,319	5	1	4	0	138,860,000	0	187,940,000	63,307,000	251,247,000
Auxiliar Administrativo	407	26	2,430,515	2	0	2	0	58,332,000	0	82,242,000	27,478,000	109,720,000
Auxiliar Administrativo	407	27	2,430,663	64	27	30	7	1,866,752,000	0	2,558,415,000	862,845,000	3,421,260,000
Conductor	480	09	1,506,572	11	11	0	0	198,869,000	0	404,483,000	135,544,000	540,027,000
Conductor	480	14	1,754,023	3	3	0	0	63,144,000	0	121,302,000	41,993,000	163,295,000
TOTAL				1455	483	615	357	56,883,578,000	2,217,538,000	98,634,675,000	33,552,250,000	132,186,925,000

SISTEMA DE PRESUPUESTO DISTRITAL - PREDIS
206 - FONDO DE PRESTACIONES ECONÓMICAS, CESANTÍAS Y PENSIONES - FONCEP
Planta Permanente

Planta de Personal 2018

Cifras aproximadas a miles - Valor en Pesos

Nivel y Descripción del cargo	Código	Grado	Asignación Básica por Cargo	Total Cargos	Genero			Valor Anual		Valor Anual		Total (a + b)
					Hombres	Mujeres	Vacantes	Sueldos Personal Nómina	Gastos Representacion	Serv.Personales (a)	Aportes Patronales (b)	
DIRECTIVO				7	2	5	0	478.671.000	211.247.000	1.119.639.000	396.625.000	1.516.264.000
Jefe De Oficina	006	04	4.753.688	2	0	2	0	114.088.000	34.226.000	247.342.000	87.602.000	334.944.000
Gerente	039	04	4.753.688	2	1	1	0	114.088.000	34.226.000	247.342.000	87.602.000	334.944.000
Director General De Entidac	050	09	8.053.071	1	1	0	0	96.637.000	96.637.000	291.393.000	103.283.000	394.676.000
Subdirector Administrativo	068	07	6.410.784	2	0	2	0	153.858.000	46.158.000	333.562.000	118.138.000	451.700.000
ASESOR				11	5	6	0	668.492.000	200.547.000	1.478.444.000	520.143.000	1.998.587.000
Asesor	105	04	4.960.366	7	3	4	0	416.668.000	124.999.000	924.890.000	325.103.000	1.249.993.000
Asesor	105	05	5.246.347	2	0	2	0	125.912.000	37.774.000	280.578.000	98.360.000	378.938.000
Jefe De Oficina	115	05	5.246.347	2	2	0	0	125.912.000	37.774.000	272.976.000	96.680.000	369.656.000
PROFESIONAL				30	7	23	0	1.271.953.000	0	2.242.029.000	778.155.000	3.020.184.000
Profesional Universitario	219	15	3.249.850	3	0	3	0	116.994.000	0	211.506.000	73.268.000	284.774.000
Profesional Universitario	219	17	3.305.339	7	2	5	0	277.648.000	0	463.507.000	160.383.000	623.890.000
Profesional Universitario	219	18	3.351.071	9	3	6	0	361.917.000	0	641.161.000	223.350.000	864.511.000
Profesional Especializado	222	19	3.524.314	4	0	4	0	169.168.000	0	303.777.000	105.372.000	409.149.000
Profesional Especializado	222	21	3.697.473	1	1	0	0	44.370.000	0	79.138.000	27.445.000	106.583.000
Profesional Especializado	222	24	3.834.570	3	1	2	0	138.045.000	0	249.561.000	86.580.000	336.141.000
Profesional Especializado	222	27	4.143.562	1	0	1	0	49.723.000	0	89.891.000	31.185.000	121.076.000
Profesional Especializado	222	30	4.753.688	2	0	2	0	114.088.000	0	203.488.000	70.572.000	274.060.000
TÉCNICO				22	9	13	0	636.948.000	0	818.995.000	284.414.000	1.103.409.000
Técnico Operativo	314	09	2.076.544	2	0	2	0	49.838.000	0	60.606.000	21.424.000	82.030.000
Técnico Operativo	314	11	2.210.846	4	1	3	0	106.120.000	0	136.085.000	47.103.000	183.188.000
Técnico Operativo	314	15	2.379.973	7	3	4	0	199.920.000	0	246.559.000	86.793.000	333.352.000
Técnico Operativo	314	19	2.587.515	8	4	4	0	248.400.000	0	332.072.000	114.132.000	446.204.000
Técnico Operativo	314	21	2.722.474	1	1	0	0	32.670.000	0	43.673.000	14.962.000	58.635.000
ASISTENCIAL				10	5	5	0	255.034.000	0	360.269.000	127.181.000	487.450.000
Auxiliar Administrativo	407	16	1.879.881	1	1	0	0	22.559.000	0	29.065.000	9.990.000	39.055.000
Auxiliar Administrativo	407	18	1.997.879	2	1	1	0	47.950.000	0	60.043.000	20.925.000	80.968.000
Auxiliar Administrativo	407	22	2.249.131	1	1	0	0	26.990.000	0	34.775.000	11.951.000	46.726.000
Secretario Ejecutivo	425	19	2.076.544	1	0	1	0	24.919.000	0	30.888.000	10.920.000	41.808.000
Secretario Ejecutivo	425	26	2.430.515	3	0	3	0	87.498.000	0	125.979.000	44.607.000	170.586.000
Conductor	480	16	1.879.881	2	2	0	0	45.118.000	0	79.519.000	28.788.000	108.307.000
TOTAL				80	28	52	0	3.311.098.000	411.794.000	6.019.376.000	2.106.518.000	8.125.894.000

SISTEMA DE PRESUPUESTO DISTRITAL - PREDIS
Costos Proyectados Plantas de Personal
206 - FONDO DE PRESTACIONES ECONÓMICAS, CESANTÍAS Y PENSIONES - FONCEP
2018

Cifras aproximadas a miles - Valor anual en pesos

Nivel 0-Directivo

Grado	Cantidad	Rubros Asignación Básica Mensual	Bonificación Especial de Recreación	Bonificación por Servicios Prestados	Caja de Compensación	Gastos de Representación	Horas Extras, Dominicales, Festivos, Recargo Noctu	Prima Secretarial	Prima Técnica	Prima de Antigüedad	Prima de Navidad	Prima de Servicios	Prima de Vacaciones	Reconocimiento por Permanencia en el Servicio Públ	Sueldos Personal de Nómina
04	4	4,753,688	1,268,000	8,652,000	18,220,000	68,452,000	0	0	114,088,000	0	37,956,000	17,872,000	18,220,000	0	228,176,000
07	2	6,410,784	854,000	5,834,000	12,284,000	46,158,000	0	0	76,930,000	0	25,592,000	12,052,000	12,284,000	0	153,858,000
09	1	8,053,071	537,000	5,637,000	10,739,000	96,637,000	0	0	48,318,000	0	22,374,000	10,514,000	10,739,000	0	96,637,000
	7	19,217,543	2,659,000	20,123,000	41,243,000	211,247,000	0	0	239,336,000	0	85,922,000	40,438,000	41,243,000	0	478,671,000

Nivel 1-Asesor

Grado	Cantidad	Rubros Asignación Básica Mensual	Bonificación Especial de Recreación	Bonificación por Servicios Prestados	Caja de Compensación	Gastos de Representación	Horas Extras, Dominicales, Festivos, Recargo Noctu	Prima Secretarial	Prima Técnica	Prima de Antigüedad	Prima de Navidad	Prima de Servicios	Prima de Vacaciones	Reconocimiento por Permanencia en el Servicio Públ	Sueldos Personal de Nómina
04	7	4,960,366	2,317,000	16,162,000	33,829,000	124,999,000	0	0	208,334,000	12,501,000	70,471,000	33,180,000	33,829,000	6,429,000	416,668,000
05	4	5,246,347	1,400,000	9,677,000	20,305,000	75,548,000	0	0	125,912,000	4,407,000	42,299,000	19,916,000	20,305,000	2,266,000	251,824,000
	11	10,206,713	3,717,000	25,839,000	54,134,000	200,547,000	0	0	334,246,000	16,908,000	112,770,000	53,096,000	54,134,000	8,695,000	668,492,000

Nivel 2-Profesional

Grado	Cantidad	Rubros Asignación Básica Mensual	Bonificación Especial de Recreación	Bonificación por Servicios Prestados	Caja de Compensación	Gastos de Representación	Horas Extras, Dominicales, Festivos, Recargo Noctu	Prima Secretarial	Prima Técnica	Prima de Antigüedad	Prima de Navidad	Prima de Servicios	Prima de Vacaciones	Reconocimiento por Permanencia en el Servicio Públ	Sueldos Personal de Nómina
15	3	3,249,850	651,000	3,651,000	7,629,000	0	0	0	46,797,000	8,190,000	15,897,000	7,485,000	7,629,000	4,212,000	116,994,000
17	7	3,305,339	1,540,000	8,551,000	16,689,000	0	0	0	82,504,000	15,467,000	34,767,000	16,345,000	16,689,000	9,996,000	277,648,000
18	9	3,351,071	2,007,000	11,049,000	23,229,000	0	0	0	144,765,000	16,889,000	48,388,000	22,781,000	23,229,000	10,136,000	361,917,000
19	4	3,524,314	940,000	5,231,000	10,956,000	0	0	0	67,668,000	10,149,000	22,826,000	10,747,000	10,956,000	6,092,000	169,168,000
21	1	3,697,473	246,000	1,359,000	2,854,000	0	0	0	17,748,000	2,218,000	5,946,000	2,800,000	2,854,000	1,597,000	44,370,000
24	3	3,834,570	768,000	4,308,000	9,003,000	0	0	0	55,218,000	9,663,000	18,756,000	8,829,000	9,003,000	4,971,000	138,045,000
27	1	4,143,562	276,000	1,552,000	3,243,000	0	0	0	19,889,000	3,481,000	6,756,000	3,181,000	3,243,000	1,790,000	49,723,000
30	2	4,753,688	634,000	3,494,000	7,338,000	0	0	0	45,636,000	5,704,000	15,288,000	7,198,000	7,338,000	4,108,000	114,088,000
	30	29,859,867	7,062,000	39,195,000	80,941,000	0	0	0	480,225,000	71,761,000	168,624,000	79,366,000	80,941,000	42,902,000	1,271,953,000

Nivel 3-Técnico

Grado	Cantidad	Rubros Asignación Básica Mensual	Bonificación Especial de Recreación	Bonificación por Servicios Prestados	Caja de Compensación	Gastos de Representación	Horas Extras, Dominicales, Festivos, Recargo Noctu	Prima Secretarial	Prima Técnica	Prima de Antigüedad	Prima de Navidad	Prima de Servicios	Prima de Vacaciones	Reconocimiento por Permanencia en el Servicio Públ	Sueldos Personal de Nómina
09	2	2,076,544	276,000	1,454,000	2,228,000	0	0	0	0	0	4,640,000	2,170,000	2,228,000	0	49,838,000
11	4	2,210,846	588,000	3,196,000	4,897,000	0	0	0	0	3,449,000	10,201,000	4,769,000	4,897,000	2,865,000	106,120,000
15	7	2,379,973	1,113,000	5,889,000	9,022,000	0	0	0	0	1,999,000	18,800,000	8,788,000	9,022,000	1,028,000	199,920,000
19	8	2,587,515	1,384,000	7,752,000	11,880,000	0	0	0	0	17,392,000	24,752,000	11,568,000	11,880,000	8,944,000	248,400,000
21	1	2,722,474	181,000	1,020,000	1,562,000	0	0	0	0	2,287,000	3,255,000	1,522,000	1,562,000	1,176,000	32,670,000
	22	11,977,352	3,542,000	19,311,000	29,589,000	0	0	0	0	25,127,000	61,648,000	28,817,000	29,589,000	14,013,000	636,948,000

Nivel 4-Asistencial

Grado	Cantidad	Rubros Asignación Básica Mensual	Bonificación Especial de Recreación	Bonificación por Servicios Prestados	Caja de Compensación	Gastos de Representación	Horas Extras, Dominicales, Festivos, Recargo Noctu	Prima Secretarial	Prima Técnica	Prima de Antigüedad	Prima de Navidad	Prima de Servicios	Prima de Vacaciones	Reconocimiento por Permanencia en el Servicio Públ	Sueldos Personal de Nómina
16	3	1,879,881	375,000	2,014,000	4,035,000	0	22,558,000	0	0	1,354,000	6,527,000	4,134,000	3,133,000	812,000	67,677,000
18	2	1,997,879	266,000	1,419,000	2,176,000	0	0	0	0	719,000	4,531,000	2,119,000	2,176,000	863,000	47,950,000
19	1	2,076,544	138,000	727,000	1,135,000	0	0	498,000	0	0	2,365,000	1,106,000	1,135,000	0	24,919,000
22	1	2,249,131	150,000	811,000	1,243,000	0	0	0	0	810,000	2,589,000	1,210,000	1,243,000	972,000	26,990,000
26	3	2,430,515	486,000	2,578,000	4,640,000	0	14,583,000	1,749,000	0	875,000	8,451,000	4,653,000	4,056,000	1,050,000	87,498,000
	10	10,633,950	1,415,000	7,549,000	13,229,000	0	37,141,000	2,247,000	0	3,758,000	24,463,000	13,222,000	11,743,000	3,697,000	255,034,000
	80	81,895,425	18,395,000	112,017,000	219,136,000	411,794,000	37,141,000	2,247,000	1,053,807,000	117,554,000	453,427,000	214,939,000	217,650,000	69,307,000	3,311,098,000

SISTEMA DE PRESUPUESTO DISTRITAL - PREDIS
Costos Proyectados Plantas de Personal
206 - FONDO DE PRESTACIONES ECONÓMICAS, CESANTÍAS Y PENSIONES - FONCEP
2018

Cifras aproximadas a miles - Valor anual en pesos

Nivel 0-Directivo										
Rubros/Grado	Cesantías Fondos Privados	Cesantías Fondos Públicos	Comisiones	ICBF	Pensiones Fondos Privados	Pensiones Fondos Públicos	Riesgos Profesionales Sector Público	SENA	Salud EPS Privadas	Total Anual Cargo
04	0	46,052,000	0	13,664,000	25,162,000	25,162,000	2,188,000	9,108,000	35,648,000	669,888,000
07	15,526,000	15,526,000	0	9,214,000	16,967,000	16,967,000	1,476,000	6,142,000	24,036,000	451,700,000
09	0	27,147,000	0	8,054,000	29,668,000	0	1,291,000	5,370,000	21,014,000	394,676,000
	15,526,000	88,725,000	0	30,932,000	71,797,000	42,129,000	4,955,000	20,620,000	80,698,000	1,516,264,000
Nivel 1-Asesor										
Rubros/Grado	Cesantías Fondos Privados	Cesantías Fondos Públicos	Comisiones	ICBF	Pensiones Fondos Privados	Pensiones Fondos Públicos	Riesgos Profesionales Sector Público	SENA	Salud EPS Privadas	Total Anual Cargo
04	61,010,000	24,052,000	241,000	25,368,000	26,771,000	66,670,000	4,063,000	16,911,000	66,188,000	1,249,993,000
05	25,412,000	25,439,000	255,000	15,228,000	41,655,000	14,429,000	2,440,000	10,151,000	39,726,000	748,594,000
	86,422,000	49,491,000	496,000	40,596,000	68,426,000	81,099,000	6,503,000	27,062,000	105,914,000	1,998,587,000
Nivel 2-Profesional										
Rubros/Grado	Cesantías Fondos Privados	Cesantías Fondos Públicos	Comisiones	ICBF	Pensiones Fondos Privados	Pensiones Fondos Públicos	Riesgos Profesionales Sector Público	SENA	Salud EPS Privadas	Total Anual Cargo
15	12,858,000	6,199,000	124,000	5,721,000	0	21,075,000	918,000	3,816,000	14,928,000	284,774,000
17	19,617,000	22,334,000	126,000	12,515,000	7,047,000	39,052,000	2,007,000	8,342,000	32,654,000	623,890,000
18	19,569,000	39,137,000	0	17,420,000	13,942,000	50,211,000	2,789,000	11,610,000	45,443,000	864,511,000
19	6,972,000	20,725,000	0	8,219,000	0	30,267,000	1,315,000	5,478,000	21,440,000	409,149,000
21	0	7,214,000	0	2,140,000	0	7,883,000	343,000	1,427,000	5,584,000	106,583,000
24	7,586,000	15,172,000	0	6,753,000	0	24,867,000	1,083,000	4,500,000	17,616,000	336,141,000
27	0	8,197,000	0	2,432,000	0	8,957,000	390,000	1,621,000	6,345,000	121,076,000
30	9,275,000	9,275,000	0	5,504,000	0	20,270,000	882,000	3,670,000	14,358,000	274,060,000
	75,877,000	128,253,000	250,000	60,704,000	20,989,000	202,582,000	9,727,000	40,464,000	158,368,000	3,020,184,000
Nivel 3-Técnico										
Rubros/Grado	Cesantías Fondos Privados	Cesantías Fondos Públicos	Comisiones	ICBF	Pensiones Fondos Privados	Pensiones Fondos Públicos	Riesgos Profesionales Sector Público	SENA	Salud EPS Privadas	Total Anual Cargo
09	0	5,630,000	0	1,670,000	6,154,000	0	268,000	1,114,000	4,360,000	82,030,000
11	3,087,000	9,291,000	0	3,673,000	10,157,000	3,375,000	590,000	2,449,000	9,584,000	183,188,000
15	9,681,000	13,134,000	0	6,766,000	17,635,000	7,301,000	1,082,000	4,511,000	17,661,000	333,352,000
19	15,016,000	14,748,000	144,000	8,912,000	0	32,824,000	1,424,000	5,936,000	23,248,000	446,204,000
21	0	3,808,000	76,000	1,172,000	0	4,317,000	188,000	781,000	3,058,000	58,635,000
	27,784,000	46,611,000	220,000	22,193,000	33,946,000	47,817,000	3,552,000	14,791,000	57,911,000	1,103,409,000
Nivel 4-Asistencial										
Rubros/Grado	Cesantías Fondos Privados	Cesantías Fondos Públicos	Comisiones	ICBF	Pensiones Fondos Privados	Pensiones Fondos Públicos	Riesgos Profesionales Sector Público	SENA	Salud EPS Privadas	Total Anual Cargo
16	6,286,000	3,737,000	0	3,026,000	2,870,000	8,362,000	489,000	2,017,000	7,956,000	147,362,000
18	2,709,000	2,790,000	0	1,632,000	6,011,000	0	262,000	1,088,000	4,257,000	80,968,000
19	0	2,870,000	0	852,000	0	3,137,000	136,000	568,000	2,222,000	41,808,000
22	0	3,141,000	0	932,000	3,433,000	0	149,000	621,000	2,432,000	46,726,000
26	11,614,000	0	0	3,480,000	5,422,000	7,452,000	560,000	2,319,000	9,120,000	170,586,000
	20,609,000	12,538,000	0	9,922,000	17,736,000	18,951,000	1,596,000	6,613,000	25,987,000	487,450,000
	226,218,000	325,618,000	966,000	164,347,000	212,894,000	392,578,000	26,333,000	109,550,000	428,878,000	8,125,894,000

SISTEMA DE PRESUPUESTO DISTRITAL - PREDIS
226 - UNIDAD ADMINISTRATIVA ESPECIAL DE CATASTRO DISTRITAL

Planta de Personal 2018

Planta Permanente

Cifras aproximadas a miles - Valor en Pesos

Nivel y Descripción del cargo	Código	Grado	Asignación Básica por Cargo	Total Cargos	Genero			Valor Anual		Valor Anual		Total (a + b)
					Hombres	Mujeres	Vacantes	Sueldos Personal Nómina	Gastos Representacion	Serv. Personales (a)	Aportes Patronales (b)	
DIRECTIVO				16	5	10	1	1,221.684.000	472.310.000	2.939.165.000	1.010.730.000	3,949,895,000
Jefe De Oficina	006	01	4,108,745	2	0	1	1	98.610.000	24.652.000	220.297.000	75.799.000	296,096,000
Jefe De Oficina	006	02	4,753,688	1	1	0	0	57,044.000	17,113.000	131,097.000	45,111.000	176,208,000
Gerente	039	04	7,181,520	5	2	3	0	430.890.000	172.355.000	1,041.299.000	356.966.000	1,398,265,000
Director General De Entidad	050	05	8,053,071	1	0	1	0	96.637.000	96.637.000	308.869.000	106.366.000	415,235,000
Subgerente	090	03	6,410,784	7	2	5	0	538,503.000	161,553.000	1,237,603.000	426,488.000	1,664,091,000
ASESOR				9	5	4	0	529.134.000	158.662.000	1.235.969.000	422.501.000	1,658,470,000
Asesor	105	01	4,108,745	3	1	2	0	147.915.000	29.583.000	327.795.000	112.171.000	439,966,000
Asesor	105	02	4,753,688	2	2	0	0	114,088.000	34,226.000	266,444.000	90,978.000	357,422,000
Asesor	105	03	5,246,347	1	0	1	0	62.956.000	18.887.000	149,374.000	50,621.000	199,995,000
Asesor	105	04	5,850,128	1	0	1	0	70,202.000	28,081.000	170,343.000	58,623.000	228,966,000
Jefe De Oficina	115	02	4,753,688	1	1	0	0	57,044.000	17,113.000	135,347.000	45,867.000	181,214,000
Jefe De Oficina	115	05	6,410,784	1	1	0	0	76,929.000	30,772.000	186,666.000	64,241.000	250,907,000
PROFESIONAL				259	126	112	21	10,988,724.000	0	19,738,046.000	6,789,995.000	26,528,041,000
Tesorero	201	11	4,753,688	1	1	0	0	57,044.000	0	97,708.000	32,888.000	130,596,000
Profesional Universitario	219	01	2,704,220	6	3	2	1	194,706.000	0	311,285.000	107,823.000	419,108,000
Profesional Universitario	219	02	3,003,857	16	5	8	3	576,736.000	0	961,016.000	331,325.000	1,292,341,000
Profesional Universitario	219	03	3,080,706	8	3	1	4	295,744.000	0	477,136.000	164,032.000	641,168,000
Profesional Universitario	219	04	3,249,850	81	35	39	7	3,158,838.000	0	5,622,824.000	1,938,622.000	7,561,446,000
Profesional Universitario	219	05	3,305,339	22	10	12	0	872,608.000	0	1,575,292.000	542,012.000	2,117,304,000
Profesional Especializado	222	06	3,524,314	33	20	12	1	1,395,636.000	0	2,562,616.000	892,784.000	3,455,400,000
Profesional Especializado	222	07	3,607,100	7	5	2	0	302,995.000	0	565,136.000	194,046.000	759,182,000
Profesional Especializado	222	08	3,834,570	21	9	12	0	966,315.000	0	1,783,506.000	607,517.000	2,391,023,000
Profesional Especializado	222	09	3,931,492	5	2	2	1	235,890.000	0	423,021.000	143,711.000	566,732,000
Profesional Especializado	222	10	4,108,745	56	30	22	4	2,761,080.000	0	5,023,853.000	1,719,975.000	6,743,828,000
Profesional Especializado	222	11	4,753,688	3	3	0	0	171,132.000	0	334,653.000	115,260.000	449,913,000
TÉCNICO				74	40	33	1	1,984,060.000	0	2,632,411.000	906,757.000	3,539,168,000
Técnico Operativo	314	01	1,934,951	27	12	15	0	626,913.000	0	822,855.000	287,271.000	1,110,126,000
Técnico Operativo	314	02	2,076,544	6	4	2	0	149,514.000	0	207,028.000	69,965.000	276,993,000
Técnico Operativo	314	03	2,231,366	8	4	4	0	214,208.000	0	284,717.000	98,301.000	383,018,000
Técnico Operativo	314	04	2,367,588	2	1	1	0	56,822.000	0	73,212.000	25,154.000	98,366,000
Técnico Operativo	314	05	2,517,786	31	19	11	1	936,603.000	0	1,244,599.000	426,066.000	1,670,665,000
ASISTENCIAL				81	35	39	7	1,827,226.000	0	2,686,861.000	926,519.000	3,613,380,000
Auxiliar Administrativo	407	02	1,555,886	2	2	0	0	37,342.000	0	53,092.000	17,316.000	70,408,000
Auxiliar Administrativo	407	03	1,579,261	7	2	4	1	132,657.000	0	184,357.000	61,574.000	245,931,000
Auxiliar Administrativo	407	04	1,698,960	7	3	4	0	142,716.000	0	189,480.000	64,747.000	254,227,000
Auxiliar Administrativo	407	06	1,809,092	2	1	0	1	43,418.000	0	55,940.000	19,218.000	75,158,000
Auxiliar Administrativo	407	07	1,934,951	7	0	7	0	162,533.000	0	221,093.000	74,678.000	295,771,000
Auxiliar Administrativo	407	08	2,076,544	10	2	7	1	249,190.000	0	345,491.000	116,515.000	462,006,000
Auxiliar Administrativo	407	10	2,430,663	14	7	6	1	408,352.000	0	556,909.000	188,424.000	745,333,000
Secretario Ejecutivo	425	09	2,314,319	3	1	2	0	83,316.000	0	117,058.000	39,139.000	156,197,000
Secretario Ejecutivo	425	10	2,430,663	2	0	2	0	58,336.000	0	80,288.000	27,229.000	107,517,000
Secretario	440	02	1,555,886	1	0	0	1	18,671.000	0	27,013.000	8,818.000	35,831,000
Secretario	440	03	1,579,261	5	1	3	1	94,755.000	0	132,708.000	44,634.000	177,342,000

SISTEMA DE PRESUPUESTO DISTRITAL - PREDIS
226 - UNIDAD ADMINISTRATIVA ESPECIAL DE CATASTRO DISTRITAL
Planta Permanente

Planta de Personal 2018

Cifras aproximadas a miles - Valor en Pesos

Nivel y Descripción del cargo	Código	Grado	Asignación Básica por Cargo	Total Cargos	Genero			Valor Anual		Valor Anual		Total (a + b)
					Hombres	Mujeres	Vacantes	Sueldos Personal Nómina	Gastos Representacion	Serv.Personales (a)	Aportes Patronales (b)	
Secretario	440	05	1.754.023	2	0	2	0	42.096.000	0	56.857.000	19.275.000	76.132,000
Auxiliar De Servicios Gener:	470	01	1.318.487	4	1	2	1	63.288,000	0	94.534,000	30,576,000	125,110,000
Conductor	480	03	1.579.261	12	12	0	0	227,412,000	0	449.404.000	168,166,000	617,570,000
Conductor	480	05	1.754.023	3	3	0	0	63.144.000	0	122.637.000	46.210.000	168,847,000
TOTAL				439	211	198	30	16.550.828.000	630.972.000	29.232.452.000	10,056,502,000	39,288,954,000

Sector Planeación

❖ **Secretaría Distrital De Planeación**

SISTEMA DE PRESUPUESTO DISTRITAL - PREDIS
Consolidado por Sector Planeación
- Entidad, Niveles y Clasificación -
PLANTA DE PERSONAL
2018

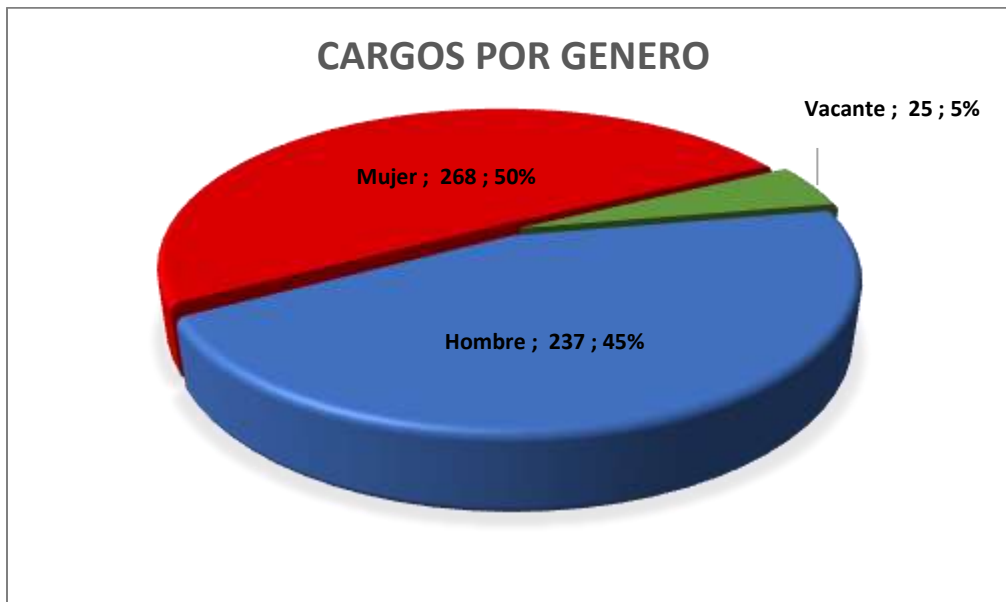
Valor Anual

Entidades	Total Cargos	Genero			Sueldos Personal Nómina	Gastos de Representación	Servicios Personales	Aportes Patronales	Total
		Hombres	Mujeres	Vacantes					
SECRETARÍA DISTRITAL DE PLANEACIÓN	530	237	268	25	22,275,001,000	1,370,541,000	41,826,727,000	14,080,617,000	55,907,344,000
TOTAL	530	237	268	25	22,275,001,000	1,370,541,000	41,826,727,000	14,080,617,000	55,907,344,000

Niveles Nomenclatura Administrativa	Total Cargos	Genero			Sueldos Personal Nómina	Gastos de Representación	Servicios Personales	Aportes Patronales	Total
		Hombres	Mujeres	Vacantes					
Directivo	41	25	16	0	3,000,573,000	1,258,217,000	7,409,785,000	2,513,544,000	9,923,329,000
Asesor	4	1	3	0	280,808,000	112,324,000	681,372,000	231,676,000	913,048,000
Profesional	365	162	186	17	16,016,870,000	0	29,430,138,000	9,895,839,000	39,325,977,000
Técnico	17	7	8	2	489,562,000	0	684,767,000	229,526,000	914,293,000
Asistencial	103	42	55	6	2,487,188,000	0	3,620,665,000	1,210,032,000	4,830,697,000
TOTAL	530	237	268	25	22,275,001,000	1,370,541,000	41,826,727,000	14,080,617,000	55,907,344,000

Clasificación Entidades	Total Cargos	Genero			Sueldos Personal Nómina	Gastos de Representación	Servicios Personales	Aportes Patronales	Total
		Hombres	Mujeres	Vacantes					
Administracion Central	530	237	268	25	22,275,001,000	1,370,541,000	41,826,727,000	14,080,617,000	55,907,344,000
TOTAL	530	237	268	25	22,275,001,000	1,370,541,000	41,826,727,000	14,080,617,000	55,907,344,000

**SISTEMA DE PRESUPUESTO DISTRITAL – PREDIS –
GRAFICAS SECTORES – PLANTA PERMANENTE
PLANEACIÓN**



SISTEMA DE PRESUPUESTO DISTRITAL - PREDIS
120 - SECRETARÍA DISTRITAL DE PLANEACIÓN
Planta Permanente

Planta de Personal 2018

Cifras aproximadas a miles - Valor en Pesos

Nivel y Descripción del cargo	Código	Grado	Asignación Básica por Cargo	Total Cargos	Genero			Valor Anual		Valor Anual		Total (a + b)
					Hombres	Mujeres	Vacantes	Sueldos Personal Nómina	Gastos Representación	Serv.Personales (a)	Aportes Patronales (b)	
DIRECTIVO				41	25	16	0	3,000,573,000	1,258,217,000	7,409,785,000	2,513,544,000	9,923,329,000
Jefe De Oficina	006	06	5,850,128	2	1	1	0	140,404,000	56,162,000	347,716,000	117,373,000	465,089,000
Director Técnico	009	06	5,850,128	32	19	13	0	2,246,464,000	898,592,000	5,498,558,000	1,864,469,000	7,363,027,000
Secretario De Despacho	020	09	8,053,071	1	1	0	0	96,637,000	96,637,000	308,869,000	105,090,000	413,959,000
Subsecretario De Despacho	045	08	7,181,520	6	4	2	0	517,068,000	206,826,000	1,254,642,000	426,612,000	1,681,254,000
ASESOR				4	1	3	0	280,808,000	112,324,000	681,372,000	231,676,000	913,048,000
Asesor	105	06	5,850,128	3	1	2	0	210,606,000	84,243,000	511,029,000	173,757,000	684,786,000
Jefe De Oficina	115	06	5,850,128	1	0	1	0	70,202,000	28,081,000	170,343,000	57,919,000	228,262,000
PROFESIONAL				365	162	186	17	16,016,870,000	0	29,430,138,000	9,895,839,000	39,325,977,000
Profesional Universitario	219	08	2,704,220	37	17	16	4	1,200,687,000	0	2,168,900,000	732,995,000	2,901,895,000
Profesional Universitario	219	11	2,919,340	4	4	0	0	140,128,000	0	251,877,000	84,714,000	336,591,000
Profesional Universitario	219	13	3,080,706	4	1	3	0	147,872,000	0	268,651,000	90,373,000	359,024,000
Profesional Universitario	219	15	3,249,850	17	7	10	0	662,966,000	0	1,208,477,000	405,342,000	1,613,819,000
Profesional Universitario	219	18	3,351,071	56	24	30	2	2,251,928,000	0	4,083,810,000	1,373,755,000	5,457,565,000
Profesional Especializado	222	20	3,607,100	56	23	29	4	2,423,960,000	0	4,453,198,000	1,498,301,000	5,951,499,000
Profesional Especializado	222	24	3,834,570	83	32	45	6	3,819,245,000	0	7,011,476,000	2,361,658,000	9,373,134,000
Profesional Especializado	222	27	4,143,562	108	54	53	1	5,370,084,000	0	9,983,749,000	3,348,701,000	13,332,450,000
TÉCNICO				17	7	8	2	489,562,000	0	684,767,000	229,526,000	914,293,000
Técnico Operativo	314	12	2,231,366	7	2	3	2	187,432,000	0	268,262,000	91,446,000	359,708,000
Técnico Operativo	314	17	2,517,786	10	5	5	0	302,130,000	0	416,505,000	138,080,000	554,585,000
ASISTENCIAL				103	42	55	6	2,487,188,000	0	3,620,665,000	1,210,032,000	4,830,697,000
Auxiliar Administrativo	407	13	1,698,960	15	3	11	1	305,820,000	0	412,333,000	138,872,000	551,205,000
Auxiliar Administrativo	407	16	1,879,881	18	3	11	4	406,062,000	0	578,421,000	195,630,000	774,051,000
Auxiliar Administrativo	407	19	2,076,544	10	4	6	0	249,190,000	0	334,694,000	111,493,000	446,187,000
Auxiliar Administrativo	407	22	2,249,131	14	5	9	0	377,860,000	0	504,369,000	168,924,000	673,293,000
Auxiliar Administrativo	407	27	2,430,663	30	11	18	1	875,040,000	0	1,234,336,000	409,679,000	1,644,015,000
Conductor Mecánico	482	06	1,423,015	16	16	0	0	273,216,000	0	556,512,000	185,434,000	741,946,000
TOTAL				530	237	268	25	22,275,001,000	1,370,541,000	41,826,727,000	14,080,617,000	55,907,344,000

SISTEMA DE PRESUPUESTO DISTRITAL - PREDIS
Costos Proyectados Plantas de Personal
120 - SECRETARÍA DISTRITAL DE PLANEACIÓN
2018

Cifras aproximadas a miles - Valor anual en pesos

Nivel 0-Directivo

Grado	Cantidad	Rubros		Auxilio de Transporte	Bonificación Especial de Recreación	Bonificación por Servicios Prestados	Gastos de Representación	Horas Extras, Dominicales, Festivos, Recargo Noctu	Prima Semestral	Prima Técnica	Prima de Antigüedad	Prima de Navidad	Prima de Vacaciones	Reconocimiento por Permanencia en el Servicio Públ	Subsidio de Alimentación	Sueldos Personal de Nómina
		Asignación Básica Mensual														
06	34	5,850,128		0	13,260,000	98,315,000	954,754,000	0	491,134,000	1,193,434,000	28,782,000	447,324,000	214,714,000	17,689,000	0	2,386,868,000
08	6	7,181,520		0	2,874,000	21,114,000	206,826,000	0	105,720,000	258,534,000	0	96,288,000	46,218,000	0	0	517,068,000
09	1	8,053,071		0	537,000	5,637,000	96,637,000	0	26,000,000	48,318,000	0	23,718,000	11,385,000	0	0	96,637,000
	41	21,084,719		0	16,671,000	125,066,000	1,258,217,000	0	622,854,000	1,500,286,000	28,782,000	567,330,000	272,317,000	17,689,000	0	3,000,573,000

Nivel 1-Asesor

Grado	Cantidad	Rubros		Auxilio de Transporte	Bonificación Especial de Recreación	Bonificación por Servicios Prestados	Gastos de Representación	Horas Extras, Dominicales, Festivos, Recargo Noctu	Prima Semestral	Prima Técnica	Prima de Antigüedad	Prima de Navidad	Prima de Vacaciones	Reconocimiento por Permanencia en el Servicio Públ	Subsidio de Alimentación	Sueldos Personal de Nómina
		Asignación Básica Mensual														
06	4	5,850,128		0	1,560,000	11,468,000	112,324,000	0	57,416,000	140,404,000	0	52,292,000	25,100,000	0	0	280,808,000
	4	5,850,128		0	1,560,000	11,468,000	112,324,000	0	57,416,000	140,404,000	0	52,292,000	25,100,000	0	0	280,808,000

Nivel 2-Profesional

Grado	Cantidad	Rubros		Auxilio de Transporte	Bonificación Especial de Recreación	Bonificación por Servicios Prestados	Gastos de Representación	Horas Extras, Dominicales, Festivos, Recargo Noctu	Prima Semestral	Prima Técnica	Prima de Antigüedad	Prima de Navidad	Prima de Vacaciones	Reconocimiento por Permanencia en el Servicio Públ	Subsidio de Alimentación	Sueldos Personal de Nómina
		Asignación Básica Mensual														
08	37	2,704,220		0	6,660,000	35,350,000	0	0	181,523,000	474,421,000	11,688,000	165,241,000	79,314,000	14,016,000	0	1,200,687,000
11	4	2,919,340		0	780,000	4,148,000	0	0	20,999,000	52,899,000	2,102,000	19,121,000	9,178,000	2,522,000	0	140,128,000
13	4	3,080,706		0	820,000	4,454,000	0	0	22,397,000	55,452,000	4,806,000	20,397,000	9,791,000	2,662,000	0	147,872,000
15	17	3,249,850		0	3,689,000	19,861,000	0	0	100,469,000	252,703,000	17,940,000	91,488,000	43,917,000	15,444,000	0	662,966,000
18	56	3,351,071		0	12,488,000	67,091,000	0	0	340,387,000	862,958,000	48,248,000	309,950,000	148,768,000	41,992,000	0	2,251,928,000
20	56	3,607,100		0	13,440,000	72,309,000	0	0	371,190,000	969,584,000	55,848,000	337,923,000	162,204,000	46,740,000	0	2,423,960,000
24	83	3,834,570		0	21,248,000	113,997,000	0	0	585,030,000	1,527,698,000	89,718,000	532,606,000	255,654,000	66,280,000	0	3,819,245,000
27	108	4,143,562		0	29,808,000	162,350,000	0	0	830,144,000	2,148,012,000	195,933,000	755,758,000	362,780,000	128,880,000	0	5,370,084,000
	365	26,890,419		0	88,933,000	479,560,000	0	0	2,452,139,000	6,343,727,000	426,283,000	2,232,484,000	1,071,606,000	318,536,000	0	16,016,870,000

Nivel 3-Técnico

Grado	Cantidad	Rubros		Auxilio de Transporte	Bonificación Especial de Recreación	Bonificación por Servicios Prestados	Gastos de Representación	Horas Extras, Dominicales, Festivos, Recargo Noctu	Prima Semestral	Prima Técnica	Prima de Antigüedad	Prima de Navidad	Prima de Vacaciones	Reconocimiento por Permanencia en el Servicio Públ	Subsidio de Alimentación	Sueldos Personal de Nómina
		Asignación Básica Mensual														
12	7	2,231,366		0	1,043,000	5,467,000	0	0	22,478,000	21,422,000	0	20,554,000	9,866,000	0	0	187,432,000
17	10	2,517,786		0	1,680,000	9,210,000	0	0	33,987,000	0	13,595,000	31,157,000	14,954,000	9,792,000	0	302,130,000
	17	4,749,152		0	2,723,000	14,677,000	0	0	56,465,000	21,422,000	13,595,000	51,711,000	24,820,000	9,792,000	0	489,562,000

Nivel 4-Asistencial

Grado	Cantidad	Rubros		Auxilio de Transporte	Bonificación Especial de Recreación	Bonificación por Servicios Prestados	Gastos de Representación	Horas Extras, Dominicales, Festivos, Recargo Noctu	Prima Semestral	Prima Técnica	Prima de Antigüedad	Prima de Navidad	Prima de Vacaciones	Reconocimiento por Permanencia en el Servicio Públ	Subsidio de Alimentación	Sueldos Personal de Nómina
		Asignación Básica Mensual														
06	16	1,423,015		16,944,000	1,520,000	11,686,000	0	136,608,000	50,178,000	0	7,168,000	32,186,000	15,454,000	0	11,552,000	273,216,000
13	15	1,698,960		0	1,695,000	9,022,000	0	0	34,170,000	8,155,000	3,467,000	31,304,000	15,030,000	3,670,000	0	305,820,000
16	18	1,879,881		0	2,250,000	11,983,000	0	0	48,099,000	36,092,000	4,738,000	44,008,000	21,129,000	4,060,000	0	406,062,000
19	10	2,076,544		0	1,380,000	7,438,000	0	0	27,441,000	0	5,734,000	25,157,000	12,075,000	6,279,000	0	249,190,000
22	14	2,249,131		0	2,100,000	11,264,000	0	0	41,572,000	0	8,367,000	38,110,000	18,292,000	6,804,000	0	377,860,000
27	30	2,430,663		0	4,860,000	26,970,000	0	0	100,827,000	11,667,000	49,881,000	92,397,000	44,344,000	28,350,000	0	875,040,000
	103	11,758,194		16,944,000	13,805,000	78,363,000	0	136,608,000	302,287,000	55,914,000	79,355,000	263,162,000	126,324,000	49,163,000	11,552,000	2,487,188,000
	530	70,332,612		16,944,000	123,692,000	709,134,000	1,370,541,000	136,608,000	3,491,161,000	8,061,753,000	548,015,000	3,166,979,000	1,520,167,000	395,180,000	11,552,000	22,275,001,000

SISTEMA DE PRESUPUESTO DISTRITAL - PREDIS
Costos Projectados Plantas de Personal
120 - SECRETARÍA DISTRITAL DE PLANEACIÓN
2018

Cifras aproximadas a miles - Valor anual en pesos

Nivel 0-Directivo													
Rubros/Grado	Caja de Compensación	Cesantías Fondos Privados	Cesantías Fondos Públicos	ESAP	ICBF	Institutos Técnicos	Pensiones Fondos Privados	Pensiones Fondos Públicos	Riesgos Profesionales Sector Público	SENA	Salud EPS Privadas	Salud EPS Públicas	Total Anual Cargo
06	214,714,000	32,902,000	509,854,000	26,827,000	161,029,000	51,532,000	344,043,000	215,411,000	2,431,000	26,827,000	396,272,000	0	7,828,116,000
08	46,218,000	0	116,832,000	5,778,000	34,662,000	11,094,000	80,284,000	40,142,000	522,000	5,778,000	85,302,000	0	1,681,254,000
09	11,385,000	0	28,778,000	1,423,000	8,538,000	2,732,000	0	29,668,000	129,000	1,423,000	21,014,000	0	413,959,000
	272,317,000	32,902,000	655,464,000	34,028,000	204,229,000	65,358,000	424,327,000	285,221,000	3,082,000	34,028,000	502,588,000	0	9,923,329,000
Nivel 1-Asesor													
Rubros/Grado	Caja de Compensación	Cesantías Fondos Privados	Cesantías Fondos Públicos	ESAP	ICBF	Institutos Técnicos	Pensiones Fondos Privados	Pensiones Fondos Públicos	Riesgos Profesionales Sector Público	SENA	Salud EPS Privadas	Salud EPS Públicas	Total Anual Cargo
06	25,100,000	0	63,448,000	3,136,000	18,824,000	6,024,000	49,050,000	16,350,000	284,000	3,136,000	46,324,000	0	913,048,000
	25,100,000	0	63,448,000	3,136,000	18,824,000	6,024,000	49,050,000	16,350,000	284,000	3,136,000	46,324,000	0	913,048,000
Nivel 2-Profesional													
Rubros/Grado	Caja de Compensación	Cesantías Fondos Privados	Cesantías Fondos Públicos	ESAP	ICBF	Institutos Técnicos	Pensiones Fondos Privados	Pensiones Fondos Públicos	Riesgos Profesionales Sector Público	SENA	Salud EPS Privadas	Salud EPS Públicas	Total Anual Cargo
08	79,314,000	21,600,000	178,911,000	9,916,000	59,488,000	19,047,000	94,890,000	111,765,000	1,769,000	9,916,000	146,379,000	0	2,901,895,000
11	9,178,000	0	23,200,000	1,146,000	6,885,000	2,202,000	11,852,000	12,062,000	104,000	1,146,000	12,892,000	4,047,000	336,591,000
13	9,791,000	0	24,749,000	1,224,000	7,344,000	2,350,000	6,255,000	19,255,000	111,000	1,224,000	13,482,000	4,588,000	359,024,000
15	43,917,000	0	111,008,000	5,492,000	32,932,000	10,538,000	73,984,000	40,434,000	501,000	5,492,000	81,044,000	0	1,613,819,000
18	148,768,000	34,466,000	341,607,000	18,598,000	111,577,000	35,703,000	137,932,000	249,696,000	2,235,000	18,598,000	259,428,000	15,147,000	5,457,565,000
20	162,204,000	59,068,000	350,943,000	20,274,000	121,656,000	38,940,000	143,075,000	279,530,000	2,996,000	20,274,000	283,074,000	16,267,000	5,951,499,000
24	255,654,000	117,935,000	528,321,000	31,981,000	191,754,000	61,374,000	271,616,000	394,477,000	4,737,000	31,981,000	449,226,000	22,602,000	9,373,134,000
27	362,780,000	173,384,000	743,614,000	45,354,000	272,072,000	87,063,000	217,787,000	727,352,000	4,445,000	45,354,000	625,734,000	43,762,000	13,332,450,000
	1,071,606,000	406,453,000	2,302,353,000	133,985,000	803,708,000	257,217,000	957,391,000	1,834,571,000	16,898,000	133,985,000	1,871,259,000	106,413,000	39,325,977,000
Nivel 3-Técnico													
Rubros/Grado	Caja de Compensación	Cesantías Fondos Privados	Cesantías Fondos Públicos	ESAP	ICBF	Institutos Técnicos	Pensiones Fondos Privados	Pensiones Fondos Públicos	Riesgos Profesionales Sector Público	SENA	Salud EPS Privadas	Salud EPS Públicas	Total Anual Cargo
12	9,866,000	8,910,000	16,030,000	1,235,000	7,399,000	2,366,000	19,105,000	6,614,000	470,000	1,235,000	18,216,000	0	359,708,000
17	14,954,000	3,871,000	33,933,000	1,867,000	11,216,000	3,592,000	19,590,000	19,403,000	169,000	1,867,000	27,618,000	0	554,585,000
	24,820,000	12,781,000	49,963,000	3,102,000	18,615,000	5,958,000	38,695,000	26,017,000	639,000	3,102,000	45,834,000	0	914,293,000
Nivel 4-Asistencial													
Rubros/Grado	Caja de Compensación	Cesantías Fondos Privados	Cesantías Fondos Públicos	ESAP	ICBF	Institutos Técnicos	Pensiones Fondos Privados	Pensiones Fondos Públicos	Riesgos Profesionales Sector Público	SENA	Salud EPS Privadas	Salud EPS Públicas	Total Anual Cargo
06	20,238,000	0	51,796,000	2,522,000	15,178,000	5,076,000	16,051,000	35,389,000	224,000	2,522,000	36,438,000	0	741,946,000
13	15,030,000	3,392,000	34,588,000	1,880,000	11,267,000	3,609,000	23,841,000	15,333,000	307,000	1,880,000	27,745,000	0	551,205,000
16	21,129,000	17,906,000	35,491,000	2,647,000	15,839,000	5,063,000	26,759,000	28,307,000	842,000	2,647,000	39,000,000	0	774,051,000
19	12,075,000	0	30,523,000	1,511,000	9,057,000	2,898,000	9,385,000	22,097,000	137,000	1,511,000	20,054,000	2,245,000	446,187,000
22	18,292,000	6,916,000	39,333,000	2,290,000	13,724,000	4,391,000	13,666,000	34,031,000	205,000	2,290,000	31,260,000	2,526,000	673,293,000
27	44,344,000	57,171,000	54,935,000	5,548,000	33,266,000	10,650,000	16,564,000	99,052,000	703,000	5,548,000	74,064,000	7,834,000	1,644,015,000
	131,108,000	85,385,000	246,666,000	16,398,000	98,331,000	31,687,000	106,266,000	234,209,000	2,418,000	16,398,000	228,561,000	12,605,000	4,830,697,000
	1,524,951,000	537,521,000	3,317,894,000	190,649,000	1,143,707,000	366,244,000	1,575,729,000	2,396,368,000	23,321,000	190,649,000	2,694,566,000	119,018,000	55,907,344,000

Sector Desarrollo Económico, Industria y Turismo

- ❖ **Secretaría Distrital De Desarrollo Económico**
- ❖ **Instituto Distrital De Turismo**
- ❖ **Instituto Para La Economía Social – IPES**

SISTEMA DE PRESUPUESTO DISTRITAL - PREDIS
Consolidado por Sector Desarrollo Económico, Industria Y Turismo
- Entidad, Niveles y Clasificación -
PLANTA DE PERSONAL
2018

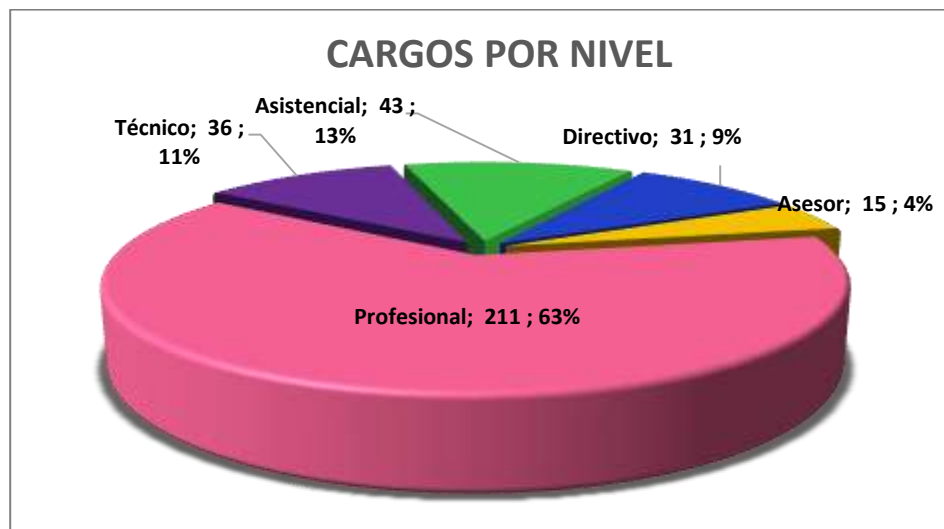
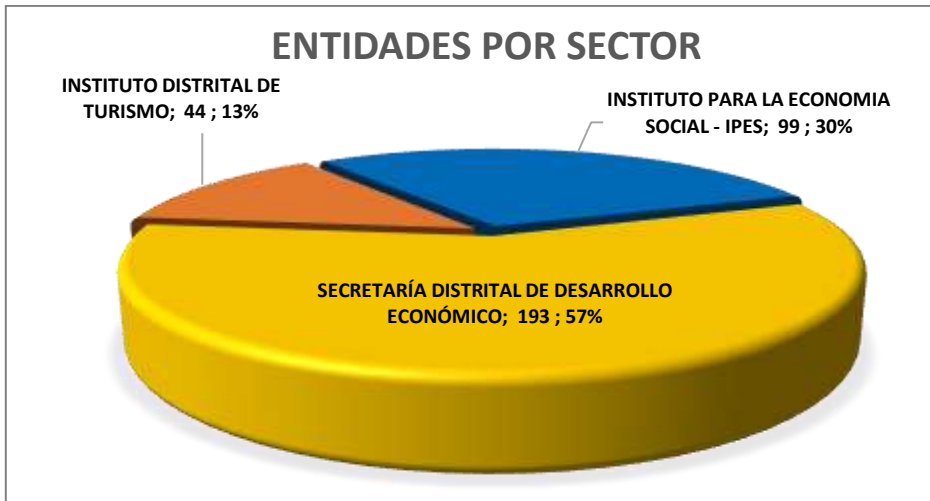
Valor Anual

Entidades	Total Cargos	Genero			Sueldos Personal Nómina	Gastos de Representación	Servicios Personales	Aportes Patronales	Total
		Hombres	Mujeres	Vacantes					
SECRETARÍA DISTRITAL DE DESARROLLO ECONÓMICO	193	101	92	0	7,813,073,000	699,484,000	14,815,000,000	5,071,650,000	19,886,650,000
INSTITUTO DISTRITAL DE TURISMO	44	13	27	4	2,107,720,000	278,621,000	4,174,558,000	1,430,505,000	5,605,063,000
INSTITUTO PARA LA ECONOMIA SOCIAL - IPES	99	33	63	3	3,758,952,000	218,349,000	7,052,815,000	2,401,099,000	9,453,914,000
TOTAL	336	147	182	7	13,679,745,000	1,196,454,000	26,042,373,000	8,903,254,000	34,945,627,000

Niveles Nomenclatura Administrativa	Total Cargos	Genero			Sueldos Personal Nómina	Gastos de Representación	Servicios Personales	Aportes Patronales	Total
		Hombres	Mujeres	Vacantes					
Directivo	31	15	16	0	2,068,705,000	900,280,000	5,130,328,000	1,762,118,000	6,892,446,000
Asesor	15	8	7	0	907,552,000	296,174,000	2,112,767,000	725,754,000	2,838,521,000
Profesional	211	98	108	5	8,610,841,000	0	15,675,053,000	5,347,146,000	21,022,199,000
Técnico	36	7	28	1	1,033,944,000	0	1,487,300,000	508,896,000	1,996,196,000
Asistencial	43	19	23	1	1,058,703,000	0	1,636,925,000	559,340,000	2,196,265,000
TOTAL	336	147	182	7	13,679,745,000	1,196,454,000	26,042,373,000	8,903,254,000	34,945,627,000

Clasificación Entidades	Total Cargos	Genero			Sueldos Personal Nómina	Gastos de Representación	Servicios Personales	Aportes Patronales	Total
		Hombres	Mujeres	Vacantes					
Administración Central	193	101	92	0	7,813,073,000	699,484,000	14,815,000,000	5,071,650,000	19,886,650,000
Establecimientos Públicos	143	46	90	7	5,866,672,000	496,970,000	11,227,373,000	3,831,604,000	15,058,977,000
TOTAL	336	147	182	7	13,679,745,000	1,196,454,000	26,042,373,000	8,903,254,000	34,945,627,000

**SISTEMA DE PRESUPUESTO DISTRITAL – PREDIS –
GRAFICAS SECTORES – PLANTA PERMANENTE
DESARROLLO ECONÓMICO, INDUSTRIAL Y TURISMO**



SISTEMA DE PRESUPUESTO DISTRITAL - PREDIS
117 - SECRETARÍA DISTRITAL DE DESARROLLO ECONÓMICO
Planta Permanente

Planta de Personal 2018

Cifras aproximadas a miles - Valor en Pesos

Nivel y Descripción del cargo	Código	Grado	Asignación Básica por Cargo	Total Cargos	Genero			Valor Anual		Valor Anual		Total (a + b)
					Hombres	Mujeres	Vacantes	Sueldos Personal Nómina	Gastos Representacion	Serv.Personales (a)	Aportes Patronales (b)	
DIRECTIVO				20	13	7	0	1,393,134,000	539,693,000	3,375,164,000	1,157,970,000	4,533,134,000
Jefe De Oficina	006	06	5.850.128	1	1	0	0	70.202.000	28.081.000	170.343.000	58.559.000	228,902,000
Director Técnico	009	07	6.410.784	5	3	2	0	384.645.000	153.860.000	933.330.000	320.865.000	1,254,195,000
Secretario De Despacho	020	09	8,053,071	1	1	0	0	96.637.000	96.637.000	308.869.000	106,252,000	415,121,000
Subsecretario De Despacho	045	08	7,181,520	1	1	0	0	86,178,000	34,471,000	209,107,000	71,888,000	280,995,000
Subdirector Administrativo	068	05	5,246,347	12	7	5	0	755,472,000	226,644,000	1,753,515,000	600,406,000	2,353,921,000
ASESOR				7	4	3	0	462,430,000	159,791,000	1,094,997,000	375,538,000	1,470,535,000
Asesor	105	05	5,246,347	4	2	2	0	251,824,000	75,548,000	578,740,000	198,928,000	777,668,000
Jefe De Oficina	115	06	5,850,128	3	2	1	0	210,606,000	84,243,000	516,257,000	176,610,000	692,867,000
PROFESIONAL				122	66	56	0	4,848,734,000	0	8,759,025,000	2,996,453,000	11,755,478,000
Profesional Universitario	219	01	2,246,452	26	12	14	0	700,882,000	0	1,255,417,000	430,918,000	1,686,335,000
Profesional Universitario	219	09	2,757,678	16	7	9	0	529,472,000	0	946,864,000	325,232,000	1,272,096,000
Profesional Universitario	219	18	3,351,071	30	18	12	0	1,206,390,000	0	2,169,501,000	743,727,000	2,913,228,000
Profesional Especializado	222	24	3,834,570	20	10	10	0	920,300,000	0	1,653,837,000	566,985,000	2,220,822,000
Profesional Especializado	222	27	4,143,562	30	19	11	0	1,491,690,000	0	2,733,406,000	929,591,000	3,662,997,000
TÉCNICO				16	2	14	0	460,696,000	0	595,992,000	204,154,000	800,146,000
Técnico Operativo	314	09	2,076,544	8	0	8	0	199,352,000	0	256,840,000	88,152,000	344,992,000
Técnico Operativo	314	20	2,722,374	8	2	6	0	261,344,000	0	339,152,000	116,002,000	455,154,000
ASISTENCIAL				28	16	12	0	648,079,000	0	989,822,000	337,535,000	1,327,357,000
Auxiliar Administrativo	407	07	1,477,084	1	1	0	0	17,725,000	0	27,100,000	8,631,000	35,731,000
Auxiliar Administrativo	407	09	1,506,572	4	2	2	0	72,316,000	0	103,100,000	33,576,000	136,676,000
Auxiliar Administrativo	407	20	2,139,470	12	7	5	0	308,088,000	0	402,696,000	137,259,000	539,955,000
Secretario Ejecutivo	425	27	2,430,663	3	0	3	0	87,504,000	0	169,888,000	58,754,000	228,642,000
Auxiliar De Servicios Genera	470	09	1,506,572	2	0	2	0	36,158,000	0	51,550,000	16,788,000	68,338,000
Conductor	480	14	1,754,023	6	6	0	0	126,288,000	0	235,488,000	82,527,000	318,015,000
TOTAL				193	101	92	0	7,813,073,000	699,484,000	14,815,000,000	5,071,650,000	19,886,650,000

SISTEMA DE PRESUPUESTO DISTRITAL - PREDIS
Costos Proyectados Plantas de Personal
117 - SECRETARÍA DISTRITAL DE DESARROLLO ECONÓMICO
2018

Cifras aproximadas a miles - Valor anual en pesos

Nivel 0-Directivo

Grado	Cantidad	Rubros		Auxilio de Transporte	Bonificación Especial de Recreación	Bonificación por Servicios Prestados	Gastos de Representación	Horas Extras, Dominicales, Festivos, Recargo Noctu	Prima Secretarial	Prima Semestral	Prima Técnica	Prima de Antigüedad	Prima de Navidad	Prima de Vacaciones	Subsidio de Alimentación	Sueldos Personal de Nómina
		Asignación Básica Mensual														
05	12	5,246,347		0	4,200,000	28,883,000	226,644,000	0	0	147,219,000	377,736,000	8,185,000	134,042,000	64,336,000	0	755,472,000
06	1	5,850,128		0	390,000	2,867,000	28,081,000	0	0	14,354,000	35,101,000	0	13,073,000	6,275,000	0	70,202,000
07	5	6,410,784		0	2,135,000	15,705,000	153,860,000	0	0	78,645,000	192,325,000	0	71,630,000	34,385,000	0	384,645,000
08	1	7,181,520		0	479,000	3,519,000	34,471,000	0	0	17,620,000	43,089,000	0	16,048,000	7,703,000	0	86,178,000
09	1	8,053,071		0	537,000	5,637,000	96,637,000	0	0	26,000,000	48,318,000	0	23,718,000	11,385,000	0	96,637,000
	20	32,741,850		0	7,741,000	56,611,000	539,693,000	0	0	283,838,000	696,569,000	8,185,000	258,511,000	124,084,000	0	1,393,134,000

Nivel 1-Asesor

Grado	Cantidad	Rubros		Auxilio de Transporte	Bonificación Especial de Recreación	Bonificación por Servicios Prestados	Gastos de Representación	Horas Extras, Dominicales, Festivos, Recargo Noctu	Prima Secretarial	Prima Semestral	Prima Técnica	Prima de Antigüedad	Prima de Navidad	Prima de Vacaciones	Subsidio de Alimentación	Sueldos Personal de Nómina
		Asignación Básica Mensual														
05	4	5,246,347		0	1,400,000	9,548,000	75,548,000	0	0	48,780,000	125,912,000	0	44,412,000	21,316,000	0	251,824,000
06	3	5,850,128		0	1,170,000	8,662,000	84,243,000	0	0	43,288,000	105,303,000	2,106,000	39,427,000	18,925,000	0	210,606,000
	7	11,096,475		0	2,570,000	18,210,000	159,791,000	0	0	92,068,000	231,215,000	2,106,000	83,839,000	40,241,000	0	462,430,000

Nivel 2-Profesional

Grado	Cantidad	Rubros		Auxilio de Transporte	Bonificación Especial de Recreación	Bonificación por Servicios Prestados	Gastos de Representación	Horas Extras, Dominicales, Festivos, Recargo Noctu	Prima Secretarial	Prima Semestral	Prima Técnica	Prima de Antigüedad	Prima de Navidad	Prima de Vacaciones	Subsidio de Alimentación	Sueldos Personal de Nómina
		Asignación Básica Mensual														
01	26	2,246,452		0	3,900,000	20,460,000	0	0	0	105,673,000	280,358,000	809,000	96,202,000	46,163,000	0	700,882,000
09	16	2,757,678		0	2,944,000	15,440,000	0	0	0	79,760,000	211,792,000	0	72,608,000	34,848,000	0	529,472,000
18	30	3,351,071		0	6,690,000	35,366,000	0	0	0	182,390,000	482,550,000	6,032,000	166,044,000	79,695,000	0	1,206,390,000
24	20	3,834,570		0	5,120,000	26,947,000	0	0	0	139,037,000	368,120,000	3,681,000	126,564,000	60,754,000	0	920,300,000
27	30	4,143,562		0	8,280,000	44,392,000	0	0	0	228,001,000	596,670,000	30,333,000	207,559,000	99,631,000	0	1,491,690,000
	122	16,333,333		0	26,934,000	142,605,000	0	0	0	734,861,000	1,939,490,000	40,855,000	668,977,000	321,091,000	0	4,848,734,000

Nivel 3-Técnico

Grado	Cantidad	Rubros		Auxilio de Transporte	Bonificación Especial de Recreación	Bonificación por Servicios Prestados	Gastos de Representación	Horas Extras, Dominicales, Festivos, Recargo Noctu	Prima Secretarial	Prima Semestral	Prima Técnica	Prima de Antigüedad	Prima de Navidad	Prima de Vacaciones	Subsidio de Alimentación	Sueldos Personal de Nómina
		Asignación Básica Mensual														
09	8	2,076,544		0	1,104,000	5,816,000	0	0	0	21,456,000	0	0	19,672,000	9,440,000	0	199,352,000
20	8	2,722,374		0	1,448,000	7,652,000	0	0	0	28,241,000	0	980,000	25,888,000	12,423,000	0	261,344,000
	16	4,798,918		0	2,552,000	13,468,000	0	0	0	49,697,000	0	980,000	45,560,000	21,863,000	0	460,696,000

Nivel 4-Asistencial

Grado	Cantidad	Rubros		Auxilio de Transporte	Bonificación Especial de Recreación	Bonificación por Servicios Prestados	Gastos de Representación	Horas Extras, Dominicales, Festivos, Recargo Noctu	Prima Secretarial	Prima Semestral	Prima Técnica	Prima de Antigüedad	Prima de Navidad	Prima de Vacaciones	Subsidio de Alimentación	Sueldos Personal de Nómina
		Asignación Básica Mensual														
07	1	1,477,084		1,059,000	98,000	775,000	0	0	0	2,196,000	0	886,000	2,028,000	973,000	722,000	17,725,000
09	6	1,506,572		6,354,000	600,000	4,518,000	0	0	0	12,834,000	0	0	11,850,000	5,688,000	4,332,000	108,474,000
14	6	1,754,023		0	702,000	3,702,000	0	63,144,000	0	21,482,000	0	631,000	13,203,000	6,336,000	0	126,288,000
20	12	2,139,470		0	1,716,000	9,054,000	0	0	0	33,417,000	0	2,310,000	30,636,000	14,703,000	0	308,088,000
27	3	2,430,663		0	486,000	2,620,000	0	43,752,000	1,749,000	15,278,000	0	2,333,000	9,504,000	4,562,000	0	87,504,000
	28	9,307,812		7,413,000	3,602,000	20,669,000	0	106,896,000	1,749,000	85,207,000	0	6,160,000	67,221,000	32,262,000	5,054,000	648,079,000
	193	74,278,388		7,413,000	43,399,000	251,563,000	699,484,000	106,896,000	1,749,000	1,245,671,000	2,867,274,000	58,286,000	1,124,108,000	539,541,000	5,054,000	7,813,073,000

SISTEMA DE PRESUPUESTO DISTRITAL - PREDIS
Costos Projectados Plantas de Personal
117 - SECRETARÍA DISTRITAL DE DESARROLLO ECONÓMICO
2018

Cifras aproximadas a miles - Valor anual en pesos

Nivel 0-Directivo														
Rubros/Grado	Caja de Compensación	Cesantías Fondos Privados	Cesantías Fondos Públicos	Comisiones	ESAP	ICBF	Institutos Técnicos	Pensiones Fondos Privados	Pensiones Fondos Públicos	Reconocimiento por Permanencia en el Servicio Públ	Riesgos Profesionales Sector Privado	SENA	Salud EPS Privadas	Total Anual Cargo
05	64,336,000	108,145,000	54,487,000	0	8,041,000	48,255,000	15,441,000	153,746,000	13,885,000	6,798,000	7,292,000	8,041,000	118,737,000	2,353,921,000
06	6,275,000	0	15,862,000	0	784,000	4,706,000	1,506,000	0	16,350,000	0	711,000	784,000	11,581,000	228,902,000
07	34,385,000	86,910,000	0	0	4,300,000	25,785,000	8,250,000	89,585,000	0	0	3,895,000	4,300,000	63,455,000	1,254,195,000
08	7,703,000	19,472,000	0	0	963,000	5,777,000	1,849,000	20,071,000	0	0	873,000	963,000	14,217,000	280,995,000
09	11,385,000	28,778,000	0	0	1,423,000	8,538,000	2,732,000	29,668,000	0	0	1,291,000	1,423,000	21,014,000	415,121,000
	124,084,000	243,305,000	70,349,000	0	15,511,000	93,061,000	29,778,000	293,070,000	30,235,000	6,798,000	14,062,000	15,511,000	229,004,000	4,533,134,000
Nivel 1-Asesor														
Rubros/Grado	Caja de Compensación	Cesantías Fondos Privados	Cesantías Fondos Públicos	Comisiones	ESAP	ICBF	Institutos Técnicos	Pensiones Fondos Privados	Pensiones Fondos Públicos	Reconocimiento por Permanencia en el Servicio Públ	Riesgos Profesionales Sector Privado	SENA	Salud EPS Privadas	Total Anual Cargo
05	21,316,000	53,884,000	0	0	2,664,000	15,988,000	5,116,000	55,540,000	0	0	2,416,000	2,664,000	39,340,000	777,668,000
06	18,925,000	47,838,000	0	0	2,365,000	14,193,000	4,542,000	16,350,000	32,960,000	2,527,000	2,145,000	2,365,000	34,927,000	692,867,000
	40,241,000	101,722,000	0	0	5,029,000	30,181,000	9,658,000	71,890,000	32,960,000	2,527,000	4,561,000	5,029,000	74,267,000	1,470,535,000
Nivel 2-Profesional														
Rubros/Grado	Caja de Compensación	Cesantías Fondos Privados	Cesantías Fondos Públicos	Comisiones	ESAP	ICBF	Institutos Técnicos	Pensiones Fondos Privados	Pensiones Fondos Públicos	Reconocimiento por Permanencia en el Servicio Públ	Riesgos Profesionales Sector Privado	SENA	Salud EPS Privadas	Total Anual Cargo
01	46,163,000	85,330,000	31,402,000	0	5,777,000	34,635,000	11,085,000	64,722,000	55,576,000	970,000	5,230,000	5,777,000	85,221,000	1,686,335,000
09	34,848,000	49,554,000	38,542,000	0	4,352,000	26,144,000	8,368,000	28,375,000	62,425,000	0	3,952,000	4,352,000	64,320,000	1,272,096,000
18	79,695,000	107,201,000	94,252,000	0	9,966,000	59,765,000	19,119,000	90,057,000	117,596,000	4,344,000	9,032,000	9,966,000	147,078,000	2,913,228,000
24	60,754,000	30,793,000	122,787,000	0	7,601,000	45,570,000	14,582,000	142,340,000	15,954,000	3,314,000	6,881,000	7,601,000	112,122,000	2,220,822,000
27	99,631,000	92,320,000	159,212,000	168,000	12,453,000	74,725,000	23,915,000	190,177,000	69,385,000	26,850,000	11,291,000	12,453,000	183,861,000	3,662,997,000
	321,091,000	365,198,000	446,195,000	168,000	40,149,000	240,839,000	77,069,000	515,671,000	320,936,000	35,478,000	36,386,000	40,149,000	592,602,000	11,755,478,000
Nivel 3-Técnico														
Rubros/Grado	Caja de Compensación	Cesantías Fondos Privados	Cesantías Fondos Públicos	Comisiones	ESAP	ICBF	Institutos Técnicos	Pensiones Fondos Privados	Pensiones Fondos Públicos	Reconocimiento por Permanencia en el Servicio Públ	Riesgos Profesionales Sector Privado	SENA	Salud EPS Privadas	Total Anual Cargo
09	9,440,000	8,952,000	14,920,000	0	1,184,000	7,080,000	2,264,000	21,539,000	3,077,000	0	1,072,000	1,184,000	17,440,000	344,992,000
20	12,423,000	11,736,000	19,677,000	0	1,550,000	9,322,000	2,980,000	28,366,000	4,035,000	1,176,000	1,413,000	1,550,000	22,950,000	455,154,000
	21,863,000	20,688,000	34,597,000	0	2,734,000	16,402,000	5,244,000	49,905,000	7,112,000	1,176,000	2,485,000	2,734,000	40,390,000	800,146,000
Nivel 4-Asistencial														
Rubros/Grado	Caja de Compensación	Cesantías Fondos Privados	Cesantías Fondos Públicos	Comisiones	ESAP	ICBF	Institutos Técnicos	Pensiones Fondos Privados	Pensiones Fondos Públicos	Reconocimiento por Permanencia en el Servicio Públ	Riesgos Profesionales Sector Privado	SENA	Salud EPS Privadas	Total Anual Cargo
07	931,000	0	2,461,000	0	116,000	698,000	234,000	2,326,000	0	638,000	101,000	116,000	1,648,000	35,731,000
09	5,436,000	4,792,000	9,584,000	0	678,000	4,074,000	1,368,000	4,520,000	9,040,000	0	588,000	678,000	9,606,000	205,014,000
14	8,862,000	7,280,000	14,635,000	0	1,108,000	6,647,000	2,155,000	19,388,000	3,862,000	0	1,011,000	1,108,000	16,471,000	318,015,000
20	14,703,000	9,314,000	27,850,000	0	1,839,000	11,025,000	3,531,000	31,900,000	6,437,000	2,772,000	1,668,000	1,839,000	27,153,000	539,955,000
27	6,312,000	10,503,000	5,112,000	0	789,000	4,733,000	1,515,000	10,952,000	5,602,000	2,100,000	721,000	789,000	11,726,000	228,642,000
	36,244,000	31,889,000	59,642,000	0	4,530,000	27,177,000	8,803,000	69,086,000	24,941,000	5,510,000	4,089,000	4,530,000	66,604,000	1,327,357,000
	543,523,000	762,802,000	610,783,000	168,000	67,953,000	407,660,000	130,552,000	999,622,000	416,184,000	51,489,000	61,583,000	67,953,000	1,002,867,000	19,886,650,000

SISTEMA DE PRESUPUESTO DISTRITAL - PREDIS

221 - INSTITUTO DISTRITAL DE TURISMO

Planta Permanente

Planta de Personal 2018

Cifras aproximadas a miles - Valor en Pesos

Nivel y Descripción del cargo	Código	Grado	Asignación Básica por Cargo	Total Cargos	Genero			Valor Anual		Valor Anual		Total (a + b)
					Hombres	Mujeres	Vacantes	Sueldos Personal Nómina	Gastos Representacion	Serv. Personales (a)	Aportes Patronales (b)	
DIRECTIVO				4	1	3	0	275,046,000	161,724,000	733,720,000	252,572,000	986,292,000
Director General De Entidad	050	02	7,181.518	1	1	0	0	86,178,000	86,178,000	275,440,000	94,853,000	370,293,000
Subdirector Administrativo	068	01	5,246.346	3	0	3	0	188,868,000	75,546,000	458,280,000	157,719,000	615,999,000
ASESOR				6	3	3	0	347,692,000	116,897,000	806,358,000	277,480,000	1,083,838,000
Asesor	105	01	4,220.631	1	0	1	0	50,648,000	15,194,000	116,396,000	40,052,000	156,448,000
Asesor	105	02	4,753.687	3	1	2	0	171,132,000	51,339,000	387,588,000	133,367,000	520,955,000
Jefe De Oficina	115	03	5,246.346	2	2	0	0	125,912,000	50,364,000	302,374,000	104,061,000	406,435,000
PROFESIONAL				27	8	16	3	1,276,534,000	0	2,320,343,000	792,436,000	3,112,779,000
Profesional Universitario	219	01	2,781.100	2	0	2	0	66,746,000	0	119,364,000	41,046,000	160,410,000
Profesional Universitario	219	02	3,284.900	2	0	1	1	78,838,000	0	140,992,000	48,480,000	189,472,000
Profesional Especializado	222	03	4,044.500	4	2	2	0	194,136,000	0	354,418,000	120,672,000	475,090,000
Profesional Especializado	222	04	4,108.800	19	6	11	2	936,814,000	0	1,705,569,000	582,238,000	2,287,807,000
TÉCNICO				2	0	2	0	65,342,000	0	99,889,000	34,181,000	134,070,000
Técnico Administrativo	367	01	2,722.574	2	0	2	0	65,342,000	0	99,889,000	34,181,000	134,070,000
ASISTENCIAL				5	1	3	1	143,106,000	0	214,248,000	73,836,000	288,084,000
Auxiliar Administrativo	407	01	2,249.200	2	0	1	1	53,980,000	0	69,546,000	23,894,000	93,440,000
Secretario Ejecutivo	425	02	2,589.000	2	0	2	0	62,136,000	0	94,546,000	32,351,000	126,897,000
Conductor	480	01	2,249.200	1	1	0	0	26,990,000	0	50,156,000	17,591,000	67,747,000
TOTAL				44	13	27	4	2,107,720,000	278,621,000	4,174,558,000	1,430,505,000	5,605,063,000

SISTEMA DE PRESUPUESTO DISTRITAL - PREDIS
Costos Proyectados Plantas de Personal
221 - INSTITUTO DISTRITAL DE TURISMO
2018

Cifras aproximadas a miles - Valor anual en pesos

Nivel 0-Directivo

Grado	Cantidad	Rubros Asignación Básica Mensual	Bonificación Especial de Recreación	Bonificación por Servicios Prestados	Caja de Compensación	Gastos de Representación	Horas Extras, Dominicales, Festivos, Recargo Noctu	Prima Secretarial	Prima Semestral	Prima Técnica	Prima de Antigüedad	Prima de Navidad	Prima de Vacaciones	Reconocimiento por Permanencia en el Servicio Públ	Sueldos Personal de Nómina
01	3	5,246,346	1,050,000	7,713,000	16,881,000	75,546,000	0	0	38,616,000	94,434,000	0	35,172,000	16,881,000	0	188,868,000
02	1	7,181,518	479,000	5,027,000	10,152,000	86,178,000	0	0	23,186,000	43,089,000	0	21,151,000	10,152,000	0	86,178,000
	4	12,427,864	1,529,000	12,740,000	27,033,000	161,724,000	0	0	61,802,000	137,523,000	0	56,323,000	27,033,000	0	275,046,000

Nivel 1-Asesor

Grado	Cantidad	Rubros Asignación Básica Mensual	Bonificación Especial de Recreación	Bonificación por Servicios Prestados	Caja de Compensación	Gastos de Representación	Horas Extras, Dominicales, Festivos, Recargo Noctu	Prima Secretarial	Prima Semestral	Prima Técnica	Prima de Antigüedad	Prima de Navidad	Prima de Vacaciones	Reconocimiento por Permanencia en el Servicio Públ	Sueldos Personal de Nómina
01	1	4,220,631	281,000	1,920,000	4,287,000	15,194,000	0	0	9,810,000	25,324,000	0	8,932,000	4,287,000	0	50,648,000
02	3	4,753,687	951,000	6,489,000	14,276,000	51,339,000	0	0	32,657,000	81,003,000	0	29,741,000	14,276,000	0	171,132,000
03	2	5,246,346	700,000	5,142,000	11,138,000	50,364,000	0	0	25,474,000	60,438,000	0	23,206,000	11,138,000	0	125,912,000
	6	14,220,664	1,932,000	13,551,000	29,701,000	116,897,000	0	0	67,941,000	166,765,000	0	61,879,000	29,701,000	0	347,692,000

Nivel 2-Profesional

Grado	Cantidad	Rubros Asignación Básica Mensual	Bonificación Especial de Recreación	Bonificación por Servicios Prestados	Caja de Compensación	Gastos de Representación	Horas Extras, Dominicales, Festivos, Recargo Noctu	Prima Secretarial	Prima Semestral	Prima Técnica	Prima de Antigüedad	Prima de Navidad	Prima de Vacaciones	Reconocimiento por Permanencia en el Servicio Públ	Sueldos Personal de Nómina
01	2	2,781,100	370,000	1,946,000	4,394,000	0	0	0	10,056,000	26,698,000	0	9,154,000	4,394,000	0	66,746,000
02	2	3,284,900	438,000	2,300,000	5,190,000	0	0	0	11,878,000	31,536,000	0	10,812,000	5,190,000	0	78,838,000
03	4	4,044,500	1,080,000	5,748,000	12,918,000	0	0	0	29,562,000	77,656,000	2,912,000	26,912,000	12,918,000	3,494,000	194,136,000
04	19	4,108,800	5,206,000	27,811,000	62,328,000	0	0	0	142,617,000	371,760,000	16,762,000	129,846,000	62,328,000	12,425,000	936,814,000
	27	14,219,300	7,094,000	37,805,000	84,830,000	0	0	0	194,113,000	507,650,000	19,674,000	176,724,000	84,830,000	15,919,000	1,276,534,000

Nivel 3-Técnico

Grado	Cantidad	Rubros Asignación Básica Mensual	Bonificación Especial de Recreación	Bonificación por Servicios Prestados	Caja de Compensación	Gastos de Representación	Horas Extras, Dominicales, Festivos, Recargo Noctu	Prima Secretarial	Prima Semestral	Prima Técnica	Prima de Antigüedad	Prima de Navidad	Prima de Vacaciones	Reconocimiento por Permanencia en el Servicio Públ	Sueldos Personal de Nómina
01	2	2,722,574	364,000	1,982,000	3,662,000	0	9,801,000	0	8,529,000	0	2,614,000	6,812,000	3,269,000	1,176,000	65,342,000
	2	2,722,574	364,000	1,982,000	3,662,000	0	9,801,000	0	8,529,000	0	2,614,000	6,812,000	3,269,000	1,176,000	65,342,000

Nivel 4-Asistencial

Grado	Cantidad	Rubros Asignación Básica Mensual	Bonificación Especial de Recreación	Bonificación por Servicios Prestados	Caja de Compensación	Gastos de Representación	Horas Extras, Dominicales, Festivos, Recargo Noctu	Prima Secretarial	Prima Semestral	Prima Técnica	Prima de Antigüedad	Prima de Navidad	Prima de Vacaciones	Reconocimiento por Permanencia en el Servicio Públ	Sueldos Personal de Nómina
01	3	2,249,200	450,000	2,361,000	4,444,000	0	13,495,000	0	10,387,000	0	0	8,135,000	3,904,000	0	80,970,000
02	2	2,589,000	346,000	1,839,000	3,465,000	0	9,320,000	1,242,000	8,077,000	0	932,000	6,444,000	3,092,000	1,118,000	62,136,000
	5	4,838,200	796,000	4,200,000	7,909,000	0	22,815,000	1,242,000	18,464,000	0	932,000	14,579,000	6,996,000	1,118,000	143,106,000
	44	48,428,602	11,715,000	70,278,000	153,135,000	278,621,000	32,616,000	1,242,000	350,849,000	811,938,000	23,220,000	316,317,000	151,829,000	18,213,000	2,107,720,000

SISTEMA DE PRESUPUESTO DISTRITAL - PREDIS
Costos Projectados Plantas de Personal
221 - INSTITUTO DISTRITAL DE TURISMO

2018

Cifras aproximadas a miles - Valor anual en pesos

Nivel 0-Directivo										
Rubros/Grado	Cesantías Fondos Privados	Cesantías Fondos Públicos	ICBF	Pensiones Fondos Privados	Pensiones Fondos Públicos	Riesgos Profesionales Sector Público	SENA	Salud EPS Privadas	Salud EPS Públicas	Total Anual Cargo
01	28,450,000	14,225,000	12,663,000	14,662,000	29,324,000	1,914,000	8,442,000	31,158,000	0	615,999,000
02	0	25,663,000	7,614,000	0	26,457,000	1,151,000	5,076,000	0	18,740,000	370,293,000
	28,450,000	39,888,000	20,277,000	14,662,000	55,781,000	3,065,000	13,518,000	31,158,000	18,740,000	986,292,000
Nivel 1-Asesor										
Rubros/Grado	Cesantías Fondos Privados	Cesantías Fondos Públicos	ICBF	Pensiones Fondos Privados	Pensiones Fondos Públicos	Riesgos Profesionales Sector Público	SENA	Salud EPS Privadas	Salud EPS Públicas	Total Anual Cargo
01	0	10,837,000	3,216,000	0	11,170,000	486,000	2,144,000	7,912,000	0	156,448,000
02	36,086,000	0	10,708,000	12,033,000	25,162,000	1,617,000	7,137,000	17,436,000	8,912,000	520,955,000
03	14,225,000	13,931,000	8,354,000	14,360,000	14,662,000	1,263,000	5,570,000	10,386,000	10,172,000	406,435,000
	50,311,000	24,768,000	22,278,000	26,393,000	50,994,000	3,366,000	14,851,000	35,734,000	19,084,000	1,083,838,000
Nivel 2-Profesional										
Rubros/Grado	Cesantías Fondos Privados	Cesantías Fondos Públicos	ICBF	Pensiones Fondos Privados	Pensiones Fondos Públicos	Riesgos Profesionales Sector Público	SENA	Salud EPS Privadas	Salud EPS Públicas	Total Anual Cargo
01	0	11,106,000	3,296,000	0	11,448,000	498,000	2,196,000	8,108,000	0	160,410,000
02	6,559,000	6,559,000	3,892,000	13,520,000	0	588,000	2,594,000	9,578,000	0	189,472,000
03	0	32,652,000	9,688,000	16,648,000	17,006,000	1,464,000	6,458,000	23,838,000	0	475,090,000
04	74,199,000	83,338,000	46,743,000	93,453,000	68,926,000	7,065,000	31,165,000	109,031,000	5,990,000	2,287,807,000
	80,758,000	133,655,000	63,619,000	123,621,000	97,380,000	9,615,000	42,413,000	150,555,000	5,990,000	3,112,779,000
Nivel 3-Técnico										
Rubros/Grado	Cesantías Fondos Privados	Cesantías Fondos Públicos	ICBF	Pensiones Fondos Privados	Pensiones Fondos Públicos	Riesgos Profesionales Sector Público	SENA	Salud EPS Privadas	Salud EPS Públicas	Total Anual Cargo
01	0	9,179,000	2,746,000	4,156,000	5,413,000	416,000	1,831,000	6,778,000	0	134,070,000
	0	9,179,000	2,746,000	4,156,000	5,413,000	416,000	1,831,000	6,778,000	0	134,070,000
Nivel 4-Asistencial										
Rubros/Grado	Cesantías Fondos Privados	Cesantías Fondos Públicos	ICBF	Pensiones Fondos Privados	Pensiones Fondos Públicos	Riesgos Profesionales Sector Público	SENA	Salud EPS Privadas	Salud EPS Públicas	Total Anual Cargo
01	3,232,000	7,899,000	3,334,000	8,286,000	3,333,000	505,000	2,222,000	8,230,000	0	161,187,000
02	4,784,000	3,904,000	2,599,000	5,030,000	4,027,000	394,000	1,733,000	6,415,000	0	126,897,000
	8,016,000	11,803,000	5,933,000	13,316,000	7,360,000	899,000	3,955,000	14,645,000	0	288,084,000
	167,535,000	219,293,000	114,853,000	182,148,000	216,928,000	17,361,000	76,568,000	238,870,000	43,814,000	5,605,063,000

SISTEMA DE PRESUPUESTO DISTRITAL - PREDIS
200 - INSTITUTO PARA LA ECONOMIA SOCIAL - IPES
Planta Permanente

Planta de Personal 2018

Cifras aproximadas a miles - Valor en Pesos

Nivel y Descripción del cargo	Código	Grado	Asignación Básica por Cargo	Total Cargos	Genero			Valor Anual		Valor Anual		Total (a + b)
					Hombres	Mujeres	Vacantes	Sueldos Personal Nómina	Gastos Representacion	Serv. Personales (a)	Aportes Patronales (b)	
DIRECTIVO				7	1	6	0	400.525.000	198.863.000	1.021.444.000	351.576.000	1.373.020.000
Director General De Entidad	050	09	8,053,071	1	0	1	0	96.637.000	77.309.000	284.074.000	97.812.000	381,886,000
Subdirector	070	03	4,220,633	6	1	5	0	303,888,000	121,554,000	737,370,000	253,764,000	991,134,000
ASESOR				2	1	1	0	97.430.000	19.486.000	211.412.000	72.736.000	284,148,000
Asesor	105	01	3,898,466	1	0	1	0	46.782.000	9.356.000	101.512.000	34.925.000	136,437,000
Jefe De Oficina	115	03	4,220,633	1	1	0	0	50,648,000	10,130,000	109,900,000	37,811,000	147,711,000
PROFESIONAL				62	24	36	2	2.485.573.000	0	4.595.685.000	1.558.257.000	6,153,942,000
Tesorero	201	19	3,524,314	1	1	0	0	42,292,000	0	75,633,000	26,008,000	101,641,000
Almacenista General	215	19	3,524,314	1	1	0	0	42,292,000	0	75,633,000	26,008,000	101,641,000
Profesional Universitario	219	01	2,246,452	1	0	0	1	26,957,000	0	48,208,000	16,577,000	64,785,000
Profesional Universitario	219	09	2,757,678	1	0	0	1	33,092,000	0	59,179,000	20,349,000	79,528,000
Profesional Universitario	219	15	3,249,850	34	12	22	0	1,325,932,000	0	2,454,382,000	831,845,000	3,286,227,000
Profesional Especializado	222	19	3,524,314	24	10	14	0	1,015,008,000	0	1,882,650,000	637,470,000	2,520,120,000
TÉCNICO				18	5	12	1	507.906.000	0	791.419.000	270.561.000	1,061,980,000
Técnico Operativo	314	09	2,076,544	1	0	0	1	24,919,000	0	32,105,000	11,030,000	43,135,000
Técnico Operativo	314	14	2,367,588	17	5	12	0	482,987,000	0	759,314,000	259,531,000	1,018,845,000
ASISTENCIAL				10	2	8	0	267.518.000	0	432.855.000	147.969.000	580,824,000
Auxiliar Administrativo	407	21	2,210,267	5	1	4	0	132,615,000	0	209,679,000	71,438,000	281,117,000
Auxiliar Administrativo	407	23	2,296,795	1	0	1	0	27,562,000	0	43,847,000	14,871,000	58,718,000
Secretario Eiecutivo	425	24	2,314,319	1	0	1	0	27,772,000	0	46,301,000	15,647,000	61,948,000
Secretario	440	21	2,210,267	2	0	2	0	53,046,000	0	83,739,000	28,727,000	112,466,000
Conductor Mecánico	482	21	2,210,267	1	1	0	0	26,523,000	0	49,289,000	17,286,000	66,575,000
TOTAL				99	33	63	3	3.758.952.000	218.349.000	7.052.815.000	2.401.099.000	9.453.914.000

SISTEMA DE PRESUPUESTO DISTRITAL - PREDIS
Costos Proyectados Plantas de Personal
200 - INSTITUTO PARA LA ECONOMIA SOCIAL - IPES
2018

Cifras aproximadas a miles - Valor anual en pesos

Nivel 0-Directivo

Grado	Cantidad	Rubros Asignación Básica Mensual	Bonificación Especial de Recreación	Bonificación por Servicios Prestados	Caja de Compensación	Gastos de Representación	Horas Extras, Dominicales, Festivos, Recargo Noctu	Prima Secretarial	Prima Semestral	Prima Técnica	Prima de Antigüedad	Prima de Navidad	Prima de Vacaciones	Reconocimiento por Permanencia en el Servicio Públ	Sueldos Personal de Nómina
03	6	4,220,633	1,686,000	12,408,000	27,162,000	121,554,000	0	0	62,136,000	151,944,000	0	56,592,000	27,162,000	0	303,888,000
09	1	8,053,071	537,000	5,073,000	10,469,000	77,309,000	0	0	23,920,000	48,318,000	0	21,811,000	10,469,000	0	96,637,000
	7	12,273,704	2,223,000	17,481,000	37,631,000	198,863,000	0	0	86,056,000	200,262,000	0	78,403,000	37,631,000	0	400,525,000

Nivel 1-Asesor

Grado	Cantidad	Rubros Asignación Básica Mensual	Bonificación Especial de Recreación	Bonificación por Servicios Prestados	Caja de Compensación	Gastos de Representación	Horas Extras, Dominicales, Festivos, Recargo Noctu	Prima Secretarial	Prima Semestral	Prima Técnica	Prima de Antigüedad	Prima de Navidad	Prima de Vacaciones	Reconocimiento por Permanencia en el Servicio Públ	Sueldos Personal de Nómina
01	1	3,898,466	260,000	1,637,000	3,739,000	9,356,000	0	0	8,558,000	23,391,000	0	7,789,000	3,739,000	0	46,782,000
03	1	4,220,633	281,000	1,773,000	4,047,000	10,130,000	0	0	9,265,000	25,324,000	0	8,432,000	4,047,000	0	50,648,000
	2	8,119,099	541,000	3,410,000	7,786,000	19,486,000	0	0	17,823,000	48,715,000	0	16,221,000	7,786,000	0	97,430,000

Nivel 2-Profesional

Grado	Cantidad	Rubros Asignación Básica Mensual	Bonificación Especial de Recreación	Bonificación por Servicios Prestados	Caja de Compensación	Gastos de Representación	Horas Extras, Dominicales, Festivos, Recargo Noctu	Prima Secretarial	Prima Semestral	Prima Técnica	Prima de Antigüedad	Prima de Navidad	Prima de Vacaciones	Reconocimiento por Permanencia en el Servicio Públ	Sueldos Personal de Nómina
01	1	2,246,452	150,000	786,000	1,774,000	0	0	0	4,061,000	10,783,000	0	3,697,000	1,774,000	0	26,957,000
09	1	2,757,678	184,000	965,000	2,178,000	0	0	0	4,985,000	13,237,000	0	4,538,000	2,178,000	0	33,092,000
15	34	3,249,850	7,378,000	39,775,000	89,067,000	0	0	0	203,782,000	530,366,000	37,440,000	185,542,000	89,067,000	35,100,000	1,325,932,000
19	26	3,524,314	6,110,000	32,956,000	73,804,000	0	0	0	168,886,000	439,842,000	30,032,000	153,757,000	73,804,000	28,937,000	1,099,592,000
	62	11,778,294	13,822,000	74,482,000	166,823,000	0	0	0	381,714,000	994,228,000	67,472,000	347,534,000	166,823,000	64,037,000	2,485,573,000

Nivel 3-Técnico

Grado	Cantidad	Rubros Asignación Básica Mensual	Bonificación Especial de Recreación	Bonificación por Servicios Prestados	Caja de Compensación	Gastos de Representación	Horas Extras, Dominicales, Festivos, Recargo Noctu	Prima Secretarial	Prima Semestral	Prima Técnica	Prima de Antigüedad	Prima de Navidad	Prima de Vacaciones	Reconocimiento por Permanencia en el Servicio Públ	Sueldos Personal de Nómina
09	1	2,076,544	138,000	727,000	1,180,000	0	0	0	2,682,000	0	0	2,459,000	1,180,000	0	24,919,000
14	17	2,367,588	2,686,000	14,451,000	27,821,000	0	96,594,000	0	65,272,000	0	12,213,000	49,909,000	23,949,000	11,253,000	482,987,000
	18	4,444,132	2,824,000	15,178,000	29,001,000	0	96,594,000	0	67,954,000	0	12,213,000	52,368,000	25,129,000	11,253,000	507,906,000

Nivel 4-Asistencial

Grado	Cantidad	Rubros Asignación Básica Mensual	Bonificación Especial de Recreación	Bonificación por Servicios Prestados	Caja de Compensación	Gastos de Representación	Horas Extras, Dominicales, Festivos, Recargo Noctu	Prima Secretarial	Prima Semestral	Prima Técnica	Prima de Antigüedad	Prima de Navidad	Prima de Vacaciones	Reconocimiento por Permanencia en el Servicio Públ	Sueldos Personal de Nómina
21	8	2,210,267	1,176,000	6,322,000	12,590,000	0	50,397,000	1,060,000	29,683,000	0	4,510,000	22,027,000	10,573,000	4,775,000	212,184,000
23	1	2,296,795	153,000	828,000	1,594,000	0	5,512,000	0	3,739,000	0	827,000	2,861,000	1,373,000	992,000	27,562,000
24	1	2,314,319	154,000	867,000	1,684,000	0	5,554,000	555,000	3,947,000	0	1,944,000	3,046,000	1,462,000	1,000,000	27,772,000
	10	6,821,381	1,483,000	8,017,000	15,868,000	0	61,463,000	1,615,000	37,369,000	0	7,281,000	27,934,000	13,408,000	6,767,000	267,518,000
	99	43,436,610	20,893,000	118,568,000	257,109,000	218,349,000	158,057,000	1,615,000	590,916,000	1,243,205,000	86,966,000	522,460,000	250,777,000	82,057,000	3,758,952,000

SISTEMA DE PRESUPUESTO DISTRITAL - PREDIS
Costos Proyectados Plantas de Personal
200 - INSTITUTO PARA LA ECONOMIA SOCIAL - IPES

Cifras aproximadas a miles - Valor anual en pesos

2018

Nivel 0-Directivo										
Rubros/Grado	Cesantías Fondos Privados	Cesantías Fondos Públicos	Comisiones	ICBF	Pensiones Fondos Privados	Pensiones Fondos Públicos	Riesgos Profesionales Sector Privado	SENA	Salud EPS Privadas	Total Anual Cargo
03	68,664,000	0	0	20,370,000	35,388,000	35,388,000	3,078,000	13,584,000	50,130,000	991,134,000
09	26,464,000	0	0	7,852,000	0	27,281,000	1,187,000	5,235,000	19,324,000	381,886,000
	95,128,000	0	0	28,222,000	35,388,000	62,669,000	4,265,000	18,819,000	69,454,000	1,373,020,000
Nivel 1-Asesor										
Rubros/Grado	Cesantías Fondos Privados	Cesantías Fondos Públicos	Comisiones	ICBF	Pensiones Fondos Privados	Pensiones Fondos Públicos	Riesgos Profesionales Sector Privado	SENA	Salud EPS Privadas	Total Anual Cargo
01	9,450,000	0	0	2,804,000	9,740,000	0	424,000	1,869,000	6,899,000	136,437,000
03	10,231,000	0	0	3,036,000	10,545,000	0	459,000	2,024,000	7,469,000	147,711,000
	19,681,000	0	0	5,840,000	20,285,000	0	883,000	3,893,000	14,368,000	284,148,000
Nivel 2-Profesional										
Rubros/Grado	Cesantías Fondos Privados	Cesantías Fondos Públicos	Comisiones	ICBF	Pensiones Fondos Privados	Pensiones Fondos Públicos	Riesgos Profesionales Sector Privado	SENA	Salud EPS Privadas	Total Anual Cargo
01	4,486,000	0	0	1,331,000	4,623,000	0	201,000	887,000	3,275,000	64,785,000
09	5,506,000	0	0	1,634,000	5,675,000	0	247,000	1,089,000	4,020,000	79,528,000
15	218,291,000	6,572,000	131,000	66,793,000	102,060,000	129,970,000	10,087,000	44,522,000	164,352,000	3,286,227,000
19	186,558,000	0	0	55,353,000	80,882,000	111,408,000	8,364,000	36,902,000	136,215,000	2,723,402,000
	414,841,000	6,572,000	131,000	125,111,000	193,240,000	241,378,000	18,899,000	83,400,000	307,862,000	6,153,942,000
Nivel 3-Técnico										
Rubros/Grado	Cesantías Fondos Privados	Cesantías Fondos Públicos	Comisiones	ICBF	Pensiones Fondos Privados	Pensiones Fondos Públicos	Riesgos Profesionales Sector Privado	SENA	Salud EPS Privadas	Total Anual Cargo
09	2,984,000	0	0	885,000	3,077,000	0	134,000	590,000	2,180,000	43,135,000
14	65,320,000	4,093,000	82,000	20,864,000	38,349,000	34,403,000	3,165,000	13,904,000	51,530,000	1,018,845,000
	68,304,000	4,093,000	82,000	21,749,000	41,426,000	34,403,000	3,299,000	14,494,000	53,710,000	1,061,980,000
Nivel 4-Asistencial										
Rubros/Grado	Cesantías Fondos Privados	Cesantías Fondos Públicos	Comisiones	ICBF	Pensiones Fondos Privados	Pensiones Fondos Públicos	Riesgos Profesionales Sector Privado	SENA	Salud EPS Privadas	Total Anual Cargo
21	31,429,000	0	0	9,441,000	20,937,000	11,998,000	1,431,000	6,295,000	23,330,000	460,158,000
23	3,985,000	0	0	1,195,000	4,167,000	0	181,000	797,000	2,952,000	58,718,000
24	0	4,063,000	81,000	1,263,000	0	4,403,000	192,000	842,000	3,119,000	61,948,000
	35,414,000	4,063,000	81,000	11,899,000	25,104,000	16,401,000	1,804,000	7,934,000	29,401,000	580,824,000
	633,368,000	14,728,000	294,000	192,821,000	315,443,000	354,851,000	29,150,000	128,540,000	474,795,000	9,453,914,000

Sector Educación

- ❖ **Secretaría De Educación Del Distrito**
- ❖ **Instituto Para La Investigación Educativa Y El
Desarrollo Pedagógico – IDEP**

SISTEMA DE PRESUPUESTO DISTRITAL - PREDIS
Consolidado por Sector Educación
- Entidad, Niveles y Clasificación -
PLANTA DE PERSONAL
2018

Valor Anual

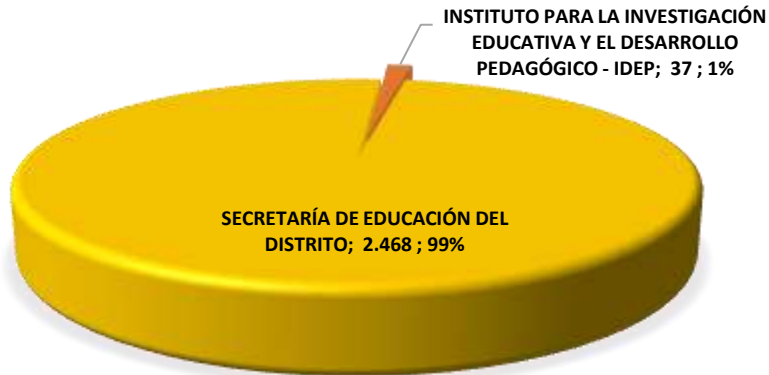
Entidades	Total Cargos	Genero			Sueldos Personal Nómina	Gastos de Representación	Servicios Personales	Aportes Patronales	Total
		Hombres	Mujeres	Vacantes					
SECRETARÍA DE EDUCACIÓN DEL DISTRITO	2,468	798	1453	217	76,043,860,000	1,540,930,000	118,040,534,000	39,890,872,000	157,931,406,000
INSTITUTO PARA LA INVESTIGACIÓN EDUCATIVA Y EL DESARR	37	11	26	0	1,776,565,000	310,585,000	3,678,371,000	1,254,900,000	4,933,271,000
TOTAL	2,505	809	1,479	217	77,820,425,000	1,851,515,000	121,718,905,000	41,145,772,000	162,864,677,000

Niveles Nomenclatura Administrativa	Total Cargos	Genero			Sueldos Personal Nómina	Gastos de Representación	Servicios Personales	Aportes Patronales	Total
		Hombres	Mujeres	Vacantes					
Directivo	58	19	38	1	4,036,557,000	1,497,781,000	9,648,816,000	3,344,621,000	12,993,437,000
Asesor	15	5	9	1	1,017,487,000	353,734,000	2,361,932,000	816,818,000	3,178,750,000
Profesional	467	195	254	18	19,032,656,000	0	34,874,228,000	11,859,090,000	46,733,318,000
Técnico	75	21	42	12	2,145,995,000	0	2,966,156,000	1,001,727,000	3,967,883,000
Asistencial	1,890	569	1136	185	51,587,730,000	0	71,867,773,000	24,123,516,000	95,991,289,000
TOTAL	2,505	809	1,479	217	77,820,425,000	1,851,515,000	121,718,905,000	41,145,772,000	162,864,677,000

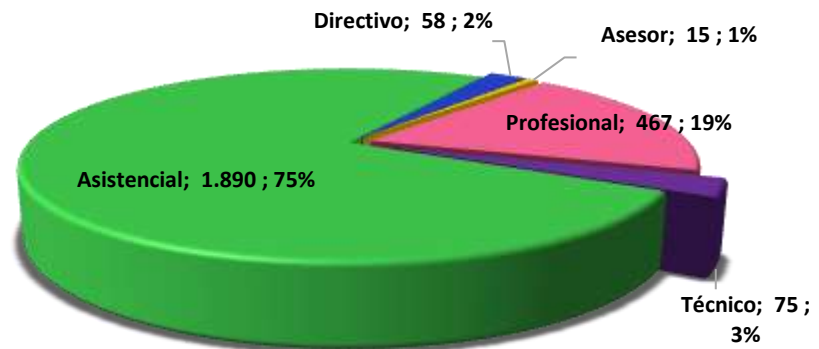
Clasificación Entidades	Total Cargos	Genero			Sueldos Personal Nómina	Gastos de Representación	Servicios Personales	Aportes Patronales	Total
		Hombres	Mujeres	Vacantes					
Administración Central	2,468	798	1453	217	76,043,860,000	1,540,930,000	118,040,534,000	39,890,872,000	157,931,406,000
Establecimientos Públicos	37	11	26	0	1,776,565,000	310,585,000	3,678,371,000	1,254,900,000	4,933,271,000
TOTAL	2,505	809	1,479	217	77,820,425,000	1,851,515,000	121,718,905,000	41,145,772,000	162,864,677,000

SISTEMA DE PRESUPUESTO DISTRITAL – PREDIS – GRAFICAS SECTORES – PLANTA PERMANENTE EDUCACIÓN

ENTIDADES POR SECTOR



CARGOS POR NIVEL



CARGOS POR GENERO



SISTEMA DE PRESUPUESTO DISTRITAL - PREDIS

112 - SECRETARÍA DE EDUCACIÓN DEL DISTRITO

Planta Permanente

Planta de Personal 2018

Cifras aproximadas a miles - Valor en Pesos

Nivel y Descripción del cargo	Código	Grado	Asignación Básica por Cargo	Total Cargos	Genero			Valor Anual		Valor Anual		Total (a + b)
					Hombres	Mujeres	Vacantes	Sueldos Personal Nómina	Gastos Representacion	Serv.Personales (a)	Aportes Patronales (b)	
DIRECTIVO				54	17	36	1	3,678,359,000	1,324,977,000	8,741,783,000	3,032,430,000	11,774,213,000
Jefe De Oficina	006	05	5,246,347	9	2	7	0	566,604,000	169,983,000	1,318,005,000	456,507,000	1,774,512,000
Jefe De Oficina	006	06	5,850,128	2	0	2	0	140,404,000	56,162,000	343,387,000	119,363,000	462,750,000
Director Técnico	009	05	5,246,347	19	5	14	0	1,196,164,000	358,853,000	2,764,696,000	958,512,000	3,723,208,000
Director Técnico	009	06	5,850,128	19	8	10	1	1,333,838,000	505,458,000	3,167,080,000	1,098,708,000	4,265,788,000
Secretario De Despacho	020	09	8,053,071	1	0	1	0	96,637,000	96,637,000	308,869,000	107,433,000	416,302,000
Subsecretario De Despacho	045	08	7,181,520	4	2	2	0	344,712,000	137,884,000	839,746,000	291,907,000	1,131,653,000
ASESOR				10	3	6	1	673,036,000	215,953,000	1,526,133,000	529,175,000	2,055,308,000
Asesor	105	05	5,246,347	4	1	3	0	251,824,000	75,548,000	578,740,000	201,140,000	779,880,000
Asesor	105	06	5,850,128	3	1	1	1	210,606,000	56,162,000	431,136,000	149,462,000	580,598,000
Jefe De Oficina	115	06	5,850,128	3	1	2	0	210,606,000	84,243,000	516,257,000	178,573,000	694,830,000
PROFESIONAL				407	176	215	16	16,485,892,000	0	30,945,905,000	10,538,639,000	41,484,544,000
Profesional Universitario	219	07	2,627,400	20	5	12	3	630,580,000	0	1,133,113,000	387,364,000	1,520,477,000
Profesional Universitario	219	09	2,757,678	36	11	21	4	1,191,312,000	0	2,191,575,000	746,676,000	2,938,251,000
Profesional Universitario	219	11	2,919,340	7	1	4	2	245,224,000	0	421,958,000	143,802,000	565,760,000
Profesional Universitario	219	12	3,003,587	79	30	45	4	2,847,397,000	0	5,327,494,000	1,812,845,000	7,140,339,000
Profesional Universitario	219	18	3,351,071	117	53	63	1	4,704,921,000	0	8,908,379,000	3,031,629,000	11,940,008,000
Profesional Especializado	222	21	3,697,473	58	27	31	0	2,573,460,000	0	4,878,800,000	1,661,533,000	6,540,333,000
Profesional Especializado	222	24	3,834,570	57	34	23	0	2,622,855,000	0	4,980,521,000	1,696,559,000	6,677,080,000
Profesional Especializado	222	27	4,143,562	29	13	14	2	1,441,967,000	0	2,673,155,000	911,405,000	3,584,560,000
Profesional Especializado	222	30	4,753,688	4	2	2	0	228,176,000	0	430,910,000	146,826,000	577,736,000
TÉCNICO				47	10	25	12	1,245,860,000	0	1,692,629,000	575,862,000	2,268,491,000
Técnico Operativo	314	04	1,754,023	9	0	5	4	189,432,000	0	246,179,000	84,752,000	330,931,000
Técnico Operativo	314	09	2,076,544	1	0	1	0	24,919,000	0	35,240,000	11,920,000	47,160,000
Técnico Operativo	314	10	2,139,470	16	4	6	6	410,784,000	0	547,332,000	187,165,000	734,497,000
Técnico Operativo	314	12	2,231,366	4	0	3	1	107,104,000	0	146,725,000	49,735,000	196,460,000
Técnico Operativo	314	17	2,517,786	17	6	10	1	513,621,000	0	717,153,000	242,290,000	959,443,000
ASISTENCIAL				360	102	217	41	7,534,113,000	0	10,813,015,000	3,626,099,000	14,439,114,000
Auxiliar Administrativo	407	02	1,189,842	3	2	1	0	42,834,000	0	63,912,000	20,618,000	84,530,000
Auxiliar Administrativo	407	05	1,374,770	112	32	64	16	1,847,664,000	0	2,731,691,000	885,504,000	3,617,195,000
Auxiliar Administrativo	407	09	1,506,572	19	4	8	7	343,501,000	0	499,727,000	162,654,000	662,381,000
Auxiliar Administrativo	407	11	1,576,261	14	3	9	2	264,810,000	0	360,707,000	122,640,000	483,347,000
Auxiliar Administrativo	407	13	1,698,960	24	7	16	1	489,312,000	0	649,176,000	223,326,000	872,502,000
Auxiliar Administrativo	407	14	1,754,023	12	2	6	4	252,576,000	0	326,995,000	112,797,000	439,792,000
Auxiliar Administrativo	407	15	1,809,092	1	0	1	0	21,709,000	0	27,970,000	9,706,000	37,676,000
Auxiliar Administrativo	407	16	1,879,881	5	2	3	0	112,795,000	0	150,946,000	51,541,000	202,487,000
Auxiliar Administrativo	407	18	1,997,879	5	4	1	0	119,875,000	0	157,464,000	54,303,000	211,767,000
Auxiliar Administrativo	407	19	2,076,544	4	0	3	1	99,676,000	0	134,690,000	45,948,000	180,638,000
Auxiliar Administrativo	407	20	2,139,470	18	4	10	4	462,132,000	0	627,988,000	213,660,000	841,648,000
Auxiliar Administrativo	407	22	2,249,131	7	3	4	0	188,930,000	0	265,805,000	89,789,000	355,594,000
Auxiliar Administrativo	407	24	2,314,319	2	0	2	0	55,544,000	0	78,552,000	26,576,000	105,128,000
Auxiliar Administrativo	407	27	2,430,663	8	3	5	0	233,344,000	0	326,257,000	110,202,000	436,459,000
Secretario Ejecutivo	425	20	2,139,470	2	1	0	1	51,348,000	0	69,353,000	23,610,000	92,963,000
Secretario Ejecutivo	425	22	2,249,131	5	2	3	0	134,950,000	0	194,225,000	65,478,000	259,703,000

SISTEMA DE PRESUPUESTO DISTRITAL - PREDIS

112 - SECRETARÍA DE EDUCACIÓN DEL DISTRITO

Planta Permanente

Planta de Personal 2018

Cifras aproximadas a miles - Valor en Pesos

Nivel y Descripción del cargo	Código	Grado	Asignación Básica por Cargo	Total Cargos	Genero			Valor Anual		Valor Anual		Total (a + b)
					Hombres	Mujeres	Vacantes	Sueldos Personal Nómina	Gastos Representacion	Serv.Personales (a)	Aportes Patronales (b)	
Secretario Ejecutivo	425	24	2.314.319	15	4	11	0	416.580.000	0	594.560.000	200.857.000	795,417,000
Secretario Ejecutivo	425	27	2.430.663	6	2	4	0	175.008.000	0	251.868.000	84.954.000	336,822,000
Secretario	440	09	1.506.572	3	0	3	0	54.237.000	0	80.505.000	26.319.000	106,824,000
Secretario	440	14	1.754.023	10	2	8	0	210.480.000	0	286.770.000	98.391.000	385,161,000
Secretario	440	16	1.879.881	3	1	2	0	67.677.000	0	91.722.000	31.541.000	123,263,000
Secretario	440	17	1.934.951	21	3	18	0	487.599.000	0	671.877.000	229.476.000	901,353,000
Secretario	440	19	2.076.544	24	2	22	0	598.056.000	0	840.881.000	285.634.000	1,126,515,000
Secretario	440	24	2.314.319	13	1	10	2	361.036.000	0	493.362.000	168.809.000	662,171,000
Auxiliar De Servicios Gener:	470	07	1.477.084	1	0	1	0	17.725.000	0	27.100.000	8.683.000	35,783,000
Celador	477	07	1.477.084	2	2	0	0	35.450.000	0	54.200.000	17.366.000	71,566,000
Conductor	480	07	1.477.084	12	11	1	0	212.700.000	0	440.382.000	148.173.000	588,555,000
Conductor	480	09	1.506.572	3	1	1	1	54.237.000	0	99.988.000	33.496.000	133,484,000
Conductor	480	13	1.698.960	6	4	0	2	122.328.000	0	214.342.000	74.048.000	288,390,000
TOTAL				878	308	499	71	29.617.260.000	1.540.930.000	53.719.465.000	18.302.205.000	72.021.670.000

SISTEMA DE PRESUPUESTO DISTRITAL - PREDIS
Costos Proyectados Plantas de Personal
112 - SECRETARÍA DE EDUCACIÓN DEL DISTRITO

2018

Cifras aproximadas a miles - Valor anual en pesos

Nivel 0-Directivo

Grado	Cantidad	Rubros Asignación Básica Mensual	Auxilio de Transporte	Bonificación Especial de Recreación	Bonificación por Servicios Prestados	Gastos de Representación	Horas Extras, Dominicales, Festivos, Recargo Noctu	Prima Secretarial	Prima Semestral	Prima Técnica	Prima de Antigüedad	Prima de Navidad	Prima de Vacaciones	Subsidio de Alimentación	Sueldos Personal de Nómina
05	28	5,246,347	0	9,800,000	67,296,000	528,836,000	0	0	343,152,000	881,384,000	15,740,000	312,436,000	149,959,000	0	1,762,768,000
06	21	5,850,128	0	8,190,000	59,571,000	561,620,000	0	0	295,315,000	702,020,000	6,318,000	269,012,000	129,125,000	0	1,474,242,000
08	4	7,181,520	0	1,916,000	14,151,000	137,884,000	0	0	70,759,000	172,356,000	2,585,000	64,448,000	30,935,000	0	344,712,000
09	1	8,053,071	0	537,000	5,637,000	96,637,000	0	0	26,000,000	48,318,000	0	23,718,000	11,385,000	0	96,637,000
	54	26,331,066	0	20,443,000	146,655,000	1,324,977,000	0	0	735,226,000	1,804,078,000	24,643,000	669,614,000	321,404,000	0	3,678,359,000

Nivel 1-Asesor

Grado	Cantidad	Rubros Asignación Básica Mensual	Auxilio de Transporte	Bonificación Especial de Recreación	Bonificación por Servicios Prestados	Gastos de Representación	Horas Extras, Dominicales, Festivos, Recargo Noctu	Prima Secretarial	Prima Semestral	Prima Técnica	Prima de Antigüedad	Prima de Navidad	Prima de Vacaciones	Subsidio de Alimentación	Sueldos Personal de Nómina
05	4	5,246,347	0	1,400,000	9,548,000	75,548,000	0	0	48,780,000	125,912,000	0	44,412,000	21,316,000	0	251,824,000
06	6	5,850,128	0	2,340,000	16,444,000	140,405,000	0	0	79,553,000	175,505,000	2,106,000	72,501,000	34,800,000	0	421,212,000
	10	11,096,475	0	3,740,000	25,992,000	215,953,000	0	0	128,333,000	301,417,000	2,106,000	116,913,000	56,116,000	0	673,036,000

Nivel 2-Profesional

Grado	Cantidad	Rubros Asignación Básica Mensual	Auxilio de Transporte	Bonificación Especial de Recreación	Bonificación por Servicios Prestados	Gastos de Representación	Horas Extras, Dominicales, Festivos, Recargo Noctu	Prima Secretarial	Prima Semestral	Prima Técnica	Prima de Antigüedad	Prima de Navidad	Prima de Vacaciones	Subsidio de Alimentación	Sueldos Personal de Nómina
07	20	2,627,400	0	3,500,000	19,232,000	0	0	0	94,026,000	214,404,000	28,690,000	85,672,000	41,119,000	0	630,580,000
09	36	2,757,678	0	6,624,000	36,778,000	0	0	0	181,269,000	423,584,000	69,483,000	165,148,000	79,265,000	0	1,191,312,000
11	7	2,919,340	0	1,365,000	7,427,000	0	0	0	34,950,000	70,065,000	9,458,000	31,868,000	15,296,000	0	245,224,000
12	79	3,003,587	0	15,800,000	87,896,000	0	0	0	440,636,000	1,081,275,000	165,793,000	401,320,000	192,623,000	0	2,847,397,000
18	117	3,351,071	0	26,091,000	145,115,000	0	0	0	736,157,000	1,865,860,000	270,232,000	670,310,000	321,725,000	0	4,704,921,000
21	58	3,697,473	0	14,268,000	79,290,000	0	0	0	403,279,000	1,029,384,000	144,645,000	367,181,000	176,264,000	0	2,573,460,000
24	57	3,834,570	0	14,592,000	80,975,000	0	0	0	411,685,000	1,049,142,000	153,682,000	374,853,000	179,945,000	0	2,622,855,000
27	29	4,143,562	0	8,004,000	44,282,000	0	0	0	221,160,000	537,003,000	76,085,000	201,424,000	96,690,000	0	1,441,967,000
30	4	4,753,688	0	1,268,000	6,988,000	0	0	0	35,604,000	91,272,000	11,408,000	32,418,000	15,560,000	0	228,176,000
	407	31,088,369	0	91,512,000	507,983,000	0	0	0	2,558,766,000	6,361,989,000	929,476,000	2,330,194,000	1,118,487,000	0	16,485,892,000

Nivel 3-Técnico

Grado	Cantidad	Rubros Asignación Básica Mensual	Auxilio de Transporte	Bonificación Especial de Recreación	Bonificación por Servicios Prestados	Gastos de Representación	Horas Extras, Dominicales, Festivos, Recargo Noctu	Prima Secretarial	Prima Semestral	Prima Técnica	Prima de Antigüedad	Prima de Navidad	Prima de Vacaciones	Subsidio de Alimentación	Sueldos Personal de Nómina
04	9	1,754,023	0	1,053,000	5,557,000	0	0	0	20,507,000	0	1,052,000	18,797,000	9,023,000	0	189,432,000
09	1	2,076,544	0	138,000	778,000	0	0	0	2,870,000	0	1,744,000	2,631,000	1,263,000	0	24,919,000
10	16	2,139,470	0	2,288,000	12,266,000	0	0	0	45,272,000	0	9,755,000	41,505,000	19,918,000	0	410,784,000
12	4	2,231,366	0	596,000	3,257,000	0	0	0	12,019,000	0	4,551,000	11,018,000	5,288,000	0	107,104,000
17	17	2,517,786	0	2,856,000	15,845,000	0	0	0	58,477,000	0	29,610,000	53,607,000	25,729,000	0	513,621,000
	47	10,719,189	0	6,931,000	37,703,000	0	0	0	139,145,000	0	46,712,000	127,558,000	61,221,000	0	1,245,860,000

Nivel 4-Asistencial

Grado	Cantidad	Rubros Asignación Básica Mensual	Auxilio de Transporte	Bonificación Especial de Recreación	Bonificación por Servicios Prestados	Gastos de Representación	Horas Extras, Dominicales, Festivos, Recargo Noctu	Prima Secretarial	Prima Semestral	Prima Técnica	Prima de Antigüedad	Prima de Navidad	Prima de Vacaciones	Subsidio de Alimentación	Sueldos Personal de Nómina
02	3	1,189,842	3,177,000	237,000	1,815,000	0	0	0	5,264,000	0	714,000	4,859,000	2,332,000	2,166,000	42,834,000
05	112	1,374,770	118,608,000	10,304,000	78,505,000	0	0	0	224,404,000	0	36,795,000	207,181,000	99,448,000	80,864,000	1,847,664,000
07	15	1,477,084	15,885,000	1,470,000	11,499,000	0	106,356,000	0	45,766,000	0	10,104,000	31,246,000	14,995,000	10,830,000	265,875,000
09	25	1,506,572	26,475,000	2,500,000	19,107,000	0	18,078,000	1,086,000	56,547,000	0	6,688,000	50,340,000	24,166,000	18,050,000	451,975,000
11	14	1,576,261	0	1,470,000	11,111,000	0	0	0	29,813,000	0	1,891,000	27,586,000	13,237,000	10,108,000	264,810,000
13	30	1,698,960	0	3,390,000	18,316,000	0	40,776,000	0	72,648,000	0	16,310,000	62,405,000	29,959,000	0	611,640,000
14	22	1,754,023	0	2,574,000	13,691,000	0	0	4,210,000	50,983,000	0	6,312,000	46,725,000	22,424,000	0	463,056,000
15	1	1,809,092	0	121,000	633,000	0	0	0	2,337,000	0	0	2,142,000	1,028,000	0	21,709,000
16	8	1,879,881	0	1,000,000	5,383,000	0	0	1,353,000	20,009,000	0	4,061,000	18,338,000	8,804,000	0	180,472,000
17	21	1,934,951	0	2,709,000	14,712,000	0	0	9,744,000	55,329,000	0	16,716,000	50,703,000	24,333,000	0	487,599,000
18	5	1,997,879	0	665,000	3,544,000	0	0	0	13,085,000	0	1,678,000	11,995,000	5,759,000	0	119,875,000
19	28	2,076,544	0	3,864,000	21,331,000	0	0	11,952,000	79,988,000	0	33,388,000	73,298,000	35,181,000	0	697,732,000
20	20	2,139,470	0	2,860,000	15,506,000	0	0	1,026,000	57,349,000	0	18,226,000	52,574,000	25,232,000	0	513,480,000
22	12	2,249,131	0	1,800,000	10,073,000	0	0	2,700,000	37,481,000	0	21,589,000	34,353,000	16,490,000	0	323,880,000
24	30	2,314,319	0	4,620,000	25,454,000	0	0	15,540,000	95,610,000	0	39,435,000	87,605,000	42,050,000	0	833,160,000
27	14	2,430,663	0	2,268,000	12,655,000	0	0	3,498,000	47,097,000	0	25,670,000	43,168,000	20,717,000	0	408,352,000
	360	29,409,442	164,145,000	41,852,000	263,335,000	0	165,210,000	51,109,000	893,710,000	0	239,577,000	804,518,000	386,155,000	122,018,000	7,534,113,000
	878	108,644,541	164,145,000	164,478,000	981,668,000	1,540,930,000	165,210,000	51,109,000	4,455,180,000	8,467,484,000	1,242,514,000	4,048,797,000	1,943,383,000	122,018,000	29,617,260,000

SISTEMA DE PRESUPUESTO DISTRITAL - PREDIS
Costos Projectados Plantas de Personal
112 - SECRETARÍA DE EDUCACIÓN DEL DISTRITO
2018

Cifras aproximadas a miles - Valor anual en pesos

Nivel 0-Directivo														
Rubros/Grado	Caja de Compensación	Cesantías Fondos Privados	Cesantías Fondos Públicos	Comisiones	ESAP	ICBF	Institutos Técnicos	Pensiones Fondos Privados	Pensiones Fondos Públicos	Reconocimiento por Permanencia en el Servicio Públ	Riesgos Profesionales Sector Privado	SENA	Salud EPS Privadas	Total Anual Cargo
05	149,959,000	107,768,000	271,305,000	0	18,741,000	112,476,000	35,990,000	152,968,000	237,755,000	11,330,000	32,558,000	18,741,000	276,758,000	5,497,720,000
06	129,125,000	135,553,000	190,848,000	0	16,135,000	96,839,000	30,990,000	205,390,000	131,060,000	5,054,000	27,683,000	16,135,000	238,313,000	4,728,538,000
08	30,935,000	58,416,000	19,782,000	0	3,867,000	23,200,000	7,425,000	20,071,000	60,532,000	0	6,718,000	3,867,000	57,094,000	1,131,653,000
09	11,385,000	0	28,778,000	0	1,423,000	8,538,000	2,732,000	0	29,668,000	0	2,472,000	1,423,000	21,014,000	416,302,000
	321,404,000	301,737,000	510,713,000	0	40,166,000	241,053,000	77,137,000	378,429,000	459,015,000	16,384,000	69,431,000	40,166,000	593,179,000	11,774,213,000
Nivel 1-Asesor														
Rubros/Grado	Caja de Compensación	Cesantías Fondos Privados	Cesantías Fondos Públicos	Comisiones	ESAP	ICBF	Institutos Técnicos	Pensiones Fondos Privados	Pensiones Fondos Públicos	Reconocimiento por Permanencia en el Servicio Públ	Riesgos Profesionales Sector Privado	SENA	Salud EPS Privadas	Total Anual Cargo
05	21,316,000	13,471,000	40,413,000	0	2,664,000	15,988,000	5,116,000	41,655,000	13,885,000	0	4,628,000	2,664,000	39,340,000	779,880,000
06	34,800,000	24,267,000	63,700,000	0	4,349,000	26,099,000	8,352,000	74,330,000	16,350,000	2,527,000	7,209,000	4,349,000	64,230,000	1,275,428,000
	56,116,000	37,738,000	104,113,000	0	7,013,000	42,087,000	13,468,000	115,985,000	30,235,000	2,527,000	11,837,000	7,013,000	103,570,000	2,055,308,000
Nivel 2-Profesional														
Rubros/Grado	Caja de Compensación	Cesantías Fondos Privados	Cesantías Fondos Públicos	Comisiones	ESAP	ICBF	Institutos Técnicos	Pensiones Fondos Privados	Pensiones Fondos Públicos	Reconocimiento por Permanencia en el Servicio Públ	Riesgos Profesionales Sector Privado	SENA	Salud EPS Privadas	Total Anual Cargo
07	41,119,000	54,802,000	48,746,000	212,000	5,136,000	30,843,000	9,866,000	28,449,000	78,701,000	15,890,000	8,460,000	5,136,000	75,894,000	1,520,477,000
09	79,265,000	73,608,000	125,321,000	784,000	9,908,000	59,453,000	19,021,000	69,672,000	136,859,000	38,112,000	16,567,000	9,908,000	146,310,000	2,938,251,000
11	15,296,000	8,390,000	29,841,000	236,000	1,911,000	11,475,000	3,669,000	21,101,000	18,760,000	6,305,000	2,976,000	1,911,000	28,236,000	565,760,000
12	192,623,000	141,566,000	336,552,000	4,719,000	24,104,000	144,463,000	46,229,000	184,708,000	317,178,000	94,754,000	41,110,000	24,104,000	355,489,000	7,140,339,000
18	321,725,000	242,327,000	561,729,000	5,032,000	40,256,000	241,301,000	77,199,000	256,220,000	582,092,000	167,968,000	69,678,000	40,256,000	593,814,000	11,940,008,000
21	176,264,000	153,714,000	288,489,000	1,800,000	22,014,000	132,195,000	42,288,000	158,435,000	300,776,000	91,029,000	38,268,000	22,014,000	325,276,000	6,540,333,000
24	179,945,000	247,377,000	204,572,000	1,550,000	22,507,000	134,945,000	43,206,000	196,950,000	271,835,000	92,792,000	39,078,000	22,507,000	332,087,000	6,677,080,000
27	96,690,000	167,374,000	76,090,000	504,000	12,090,000	72,508,000	23,199,000	100,871,000	151,044,000	46,540,000	20,496,000	12,090,000	178,449,000	3,584,560,000
30	15,560,000	19,940,000	19,394,000	0	1,946,000	11,670,000	3,736,000	20,552,000	19,988,000	8,216,000	3,378,000	1,946,000	28,716,000	577,736,000
	1,118,487,000	1,109,098,000	1,690,734,000	14,837,000	139,872,000	838,853,000	268,413,000	1,036,958,000	1,877,233,000	561,606,000	240,011,000	139,872,000	2,064,271,000	41,484,544,000
Nivel 3-Técnico														
Rubros/Grado	Caja de Compensación	Cesantías Fondos Privados	Cesantías Fondos Públicos	Comisiones	ESAP	ICBF	Institutos Técnicos	Pensiones Fondos Privados	Pensiones Fondos Públicos	Reconocimiento por Permanencia en el Servicio Públ	Riesgos Profesionales Sector Privado	SENA	Salud EPS Privadas	Total Anual Cargo
04	9,023,000	12,600,000	10,206,000	0	1,131,000	6,769,000	2,163,000	20,792,000	2,729,000	758,000	1,547,000	1,131,000	16,661,000	330,931,000
09	1,263,000	3,192,000	0	0	158,000	947,000	303,000	3,293,000	0	897,000	274,000	158,000	2,332,000	47,160,000
10	19,918,000	27,973,000	22,144,000	126,000	2,492,000	14,939,000	4,781,000	28,634,000	23,307,000	5,544,000	3,571,000	2,492,000	36,788,000	734,497,000
12	5,288,000	6,636,000	6,610,000	66,000	662,000	3,967,000	1,270,000	6,845,000	6,944,000	2,892,000	1,018,000	662,000	9,767,000	196,460,000
17	25,729,000	19,029,000	45,050,000	525,000	3,212,000	19,294,000	6,182,000	11,717,000	55,377,000	17,408,000	5,443,000	3,212,000	47,520,000	959,443,000
	61,221,000	69,430,000	84,010,000	717,000	7,655,000	45,916,000	14,699,000	71,281,000	88,357,000	27,499,000	11,853,000	7,655,000	113,068,000	2,268,491,000
Nivel 4-Asistencial														
Rubros/Grado	Caja de Compensación	Cesantías Fondos Privados	Cesantías Fondos Públicos	Comisiones	ESAP	ICBF	Institutos Técnicos	Pensiones Fondos Privados	Pensiones Fondos Públicos	Reconocimiento por Permanencia en el Servicio Públ	Riesgos Profesionales Sector Privado	SENA	Salud EPS Privadas	Total Anual Cargo
02	2,206,000	1,936,000	3,959,000	0	275,000	1,654,000	560,000	3,659,000	1,785,000	514,000	454,000	275,000	3,855,000	84,530,000
05	94,718,000	140,575,000	110,845,000	0	11,871,000	71,002,000	23,854,000	128,160,000	107,394,000	27,918,000	18,325,000	11,871,000	166,889,000	3,617,195,000
07	18,613,000	13,356,000	34,096,000	207,000	2,324,000	13,964,000	4,662,000	12,341,000	34,919,000	7,656,000	3,938,000	2,324,000	33,478,000	695,904,000
09	23,834,000	36,024,000	26,647,000	49,000	2,973,000	17,870,000	5,976,000	29,491,000	30,143,000	5,208,000	4,245,000	2,973,000	42,244,000	902,689,000
11	13,237,000	19,061,000	14,404,000	0	1,650,000	9,925,000	3,173,000	16,619,000	16,714,000	681,000	2,590,000	1,650,000	23,617,000	483,347,000
13	31,591,000	37,152,000	41,653,000	384,000	3,952,000	23,683,000	7,603,000	33,135,000	49,307,000	8,074,000	6,573,000	3,952,000	58,389,000	1,160,892,000
14	22,424,000	30,915,000	25,676,000	53,000	2,808,000	16,823,000	5,337,000	23,726,000	34,742,000	3,790,000	4,461,000	2,808,000	41,415,000	824,953,000
15	1,028,000	0	2,599,000	0	129,000	771,000	247,000	2,681,000	0	0	223,000	129,000	1,899,000	37,676,000
16	8,804,000	13,827,000	8,426,000	0	1,102,000	6,600,000	2,098,000	14,152,000	8,800,000	3,248,000	1,913,000	1,102,000	16,258,000	325,750,000
17	24,333,000	17,199,000	43,998,000	174,000	3,042,000	18,258,000	5,739,000	41,984,000	21,466,000	10,032,000	5,289,000	3,042,000	44,952,000	901,353,000
18	5,759,000	5,742,000	8,704,000	59,000	720,000	4,319,000	1,384,000	11,844,000	3,168,000	863,000	1,252,000	720,000	10,632,000	211,767,000
19	35,181,000	28,188,000	60,170,000	314,000	4,402,000	26,379,000	8,328,000	22,579,000	69,152,000	18,837,000	7,512,000	4,402,000	64,975,000	1,307,153,000
20	25,232,000	28,248,000	34,947,000	315,000	3,159,000	18,923,000	6,045,000	42,330,000	23,463,000	11,088,000	4,850,000	3,159,000	46,599,000	934,611,000
22	16,490,000	6,916,000	34,014,000	406,000	2,061,000	12,369,000	3,929,000	7,000,000	35,990,000	11,664,000	3,583,000	2,061,000	30,448,000	615,297,000
24	42,050,000	49,559,000	56,218,000	280,000	5,259,000	31,538,000	9,930,000	29,035,000	80,598,000	23,000,000	8,851,000	5,259,000	77,665,000	1,562,716,000
27	20,717,000	11,279,000	40,285,000	436,000	2,590,000	15,541,000	4,937,000	27,116,000	26,900,000	14,700,000	4,500,000	2,590,000	38,265,000	773,281,000
	386,217,000	439,977,000	546,641,000	2,677,000	48,317,000	289,619,000	93,802,000	445,852,000	544,541,000	147,273,000	78,559,000	48,317,000	701,580,000	14,439,114,000
	1,943,445,000	1,957,980,000	2,936,211,000	18,231,000	243,023,000	1,457,528,000	467,519,000	2,048,505,000	2,999,381,000	755,289,000	411,691,000	243,023,000	3,575,668,000	72,021,670,000

SISTEMA DE PRESUPUESTO DISTRITAL - PREDIS
112 - SECRETARÍA DE EDUCACIÓN DEL DISTRITO

Planta Permanente Inversión

Planta de Personal 2018

Cifras aproximadas a miles - Valor en Pesos

Nivel y Descripción del cargo	Código	Grado	Asignación Básica por Cargo	Total Cargos	Genero			Valor Anual		Valor Anual		Total (a + b)
					Hombres	Mujeres	Vacantes	Sueldos Personal Nómina	Gastos Representacion	Serv.Personales (a)	Aportes Patronales (b)	
PROFESIONAL				46	16	28	2	1,838,232.000	0	2,551,849.000	854,088.000	3,405,937,000
Profesional Universitario	219	07	2,627,400	2	0	2	0	63,058.000	0	85,211.000	28,792.000	114,003,000
Profesional Universitario	219	18	3,351,071	43	16	26	1	1,729,159,000	0	2,407,351.000	804,949,000	3,212,300,000
Profesional Especializado	222	24	3,834,570	1	0	0	1	46,015.000	0	59,287.000	20,347.000	79,634,000
TÉCNICO				24	10	14	0	774,560.000	0	1,083,298.000	361,714.000	1,445,012,000
Técnico Operativo	314	07	1,934,951	1	0	1	0	23,219.000	0	31,646.000	10,577.000	42,223,000
Técnico Operativo	314	19	2,722,274	23	10	13	0	751,341.000	0	1,051,652.000	351,137.000	1,402,789,000
ASISTENCIAL				1520	464	912	144	43,813,808.000	0	60,685,922.000	20,372,865.000	81,058,787,000
Auxiliar Administrativo	407	14	1,754,023	2	0	2	0	42,096.000	0	58,993.000	19,730.000	78,723,000
Auxiliar Administrativo	407	20	2,139,470	54	19	23	12	1,386,396.000	0	1,893,602.000	636,421.000	2,530,023,000
Auxiliar Administrativo	407	24	2,314,319	134	33	98	3	3,721,448.000	0	5,066,764.000	1,707,560.000	6,774,324,000
Auxiliar Administrativo	407	27	2,430,663	1038	357	581	100	30,276,384.000	0	41,904,385.000	14,058,178.000	55,962,563,000
Secretario Ejecutivo	425	27	2,430,663	14	4	10	0	408,352.000	0	580,284.000	194,185.000	774,469,000
Secretario	440	24	2,314,319	87	16	55	16	2,416,164.000	0	3,310,778.000	1,120,566.000	4,431,344,000
Secretario	440	27	2,430,663	185	33	143	9	5,396,080.000	0	7,648,754.000	2,560,619.000	10,209,373,000
Conductor	480	14	1,754,023	1	0	0	1	21,048.000	0	27,119.000	9,307.000	36,426,000
Conductor	480	27	2,430,663	5	2	0	3	145,840.000	0	195,243.000	66,299.000	261,542,000
TOTAL				1590	490	954	146	46,426,600.000	0	64,321,069.000	21,588,667.000	85,909,736,000

SISTEMA DE PRESUPUESTO DISTRITAL - PREDIS
Costos Proyectados Plantas de Personal
112 - SECRETARÍA DE EDUCACIÓN DEL DISTRITO
2018

Cifras aproximadas a miles - Valor anual en pesos

Nivel 2-Profesional

Grado	Cantidad	Rubros Asignación Básica Mensual	Bonificación Especial de Recreación	Bonificación por Servicios Prestados	Caja de Compensación	Cesantías Fondos Privados	Pensiones Fondos Privados	Prima Secretarial	Prima Semestral	Prima de Antigüedad	Prima de Navidad	Prima de Vacaciones	Reconocimiento por Permanencia en el Servicio Públ	Salud EPS Privadas	Sueldos Personal de Nómina
07	2	2,627,400	350,000	1,904,000	3,091,000	0	0	0	7,026,000	2,207,000	6,440,000	3,091,000	1,135,000	5,709,000	63,058,000
18	43	3,351,071	9,589,000	53,143,000	86,285,000	40,398,000	77,975,000	0	196,093,000	92,498,000	179,768,000	86,285,000	60,816,000	159,362,000	1,729,159,000
24	1	3,834,570	256,000	1,342,000	2,180,000	5,510,000	5,683,000	0	4,953,000	0	4,541,000	2,180,000	0	4,025,000	46,015,000
	46	9,813,041	10,195,000	56,389,000	91,556,000	45,908,000	83,658,000	0	208,072,000	94,705,000	190,749,000	91,556,000	61,951,000	169,096,000	1,838,232,000

Nivel 3-Técnico

Grado	Cantidad	Rubros Asignación Básica Mensual	Bonificación Especial de Recreación	Bonificación por Servicios Prestados	Caja de Compensación	Cesantías Fondos Privados	Pensiones Fondos Privados	Prima Secretarial	Prima Semestral	Prima de Antigüedad	Prima de Navidad	Prima de Vacaciones	Reconocimiento por Permanencia en el Servicio Públ	Salud EPS Privadas	Sueldos Personal de Nómina
07	1	1,934,951	129,000	698,000	1,133,000	2,864,000	2,954,000	0	2,574,000	697,000	2,360,000	1,133,000	836,000	2,092,000	23,219,000
19	23	2,722,274	4,163,000	23,190,000	37,685,000	8,214,000	29,895,000	0	85,631,000	44,104,000	78,490,000	37,685,000	27,048,000	69,588,000	751,341,000
	24	4,657,225	4,292,000	23,888,000	38,818,000	11,078,000	32,849,000	0	88,205,000	44,801,000	80,850,000	38,818,000	27,884,000	71,680,000	774,560,000

Nivel 4-Asistencial

Grado	Cantidad	Rubros Asignación Básica Mensual	Bonificación Especial de Recreación	Bonificación por Servicios Prestados	Caja de Compensación	Cesantías Fondos Privados	Pensiones Fondos Privados	Prima Secretarial	Prima Semestral	Prima de Antigüedad	Prima de Navidad	Prima de Vacaciones	Reconocimiento por Permanencia en el Servicio Públ	Salud EPS Privadas	Sueldos Personal de Nómina
14	3	1,754,023	351,000	1,916,000	3,111,000	7,863,000	2,599,000	0	7,069,000	2,525,000	6,480,000	3,111,000	1,516,000	5,744,000	63,144,000
20	54	2,139,470	7,722,000	41,985,000	68,202,000	75,561,000	114,432,000	0	154,997,000	53,407,000	142,085,000	68,202,000	38,808,000	125,943,000	1,386,396,000
24	221	2,314,319	34,034,000	185,413,000	303,296,000	275,157,000	337,250,000	48,285,000	689,445,000	218,565,000	631,892,000	303,296,000	129,000,000	560,166,000	6,137,612,000
27	1,242	2,430,663	201,204,000	1,111,825,000	1,811,213,000	1,089,036,000	1,573,808,000	116,017,000	4,117,057,000	1,901,036,000	3,773,708,000	1,811,213,000	1,069,950,000	3,345,191,000	36,226,656,000
	1,520	8,638,475	243,311,000	1,341,139,000	2,185,822,000	1,447,617,000	2,028,089,000	164,302,000	4,968,568,000	2,175,533,000	4,554,165,000	2,185,822,000	1,239,274,000	4,037,044,000	43,813,808,000
	1,590	23,108,741	257,798,000	1,421,416,000	2,316,196,000	1,504,603,000	2,144,596,000	164,302,000	5,264,845,000	2,315,039,000	4,825,764,000	2,316,196,000	1,329,109,000	4,277,820,000	46,426,600,000

SISTEMA DE PRESUPUESTO DISTRITAL - PREDIS
Costos Proyectados Plantas de Personal
112 - SECRETARÍA DE EDUCACIÓN DEL DISTRITO

2018

Cifras aproximadas a miles - Valor anual en pesos

Nivel 2-Profesional									
Rubros/Grado	Cesantías Fondos Públicos	Comisiones	ESAP	ICBF	Institutos Técnicos	Pensiones Fondos Públicos	Riesgos Profesionales Sector Privado	SENA	Total Anual Cargo
07	7,670,000	78,000	387,000	2,318,000	742,000	8,060,000	350,000	387,000	114,003,000
18	176,437,000	693,000	10,788,000	64,719,000	20,707,000	147,007,000	9,790,000	10,788,000	3,212,300,000
24	0	0	272,000	1,635,000	523,000	0	247,000	272,000	79,634,000
	184,107,000	771,000	11,447,000	68,672,000	21,972,000	155,067,000	10,387,000	11,447,000	3,405,937,000
Nivel 3-Técnico									
Rubros/Grado	Cesantías Fondos Públicos	Comisiones	ESAP	ICBF	Institutos Técnicos	Pensiones Fondos Públicos	Riesgos Profesionales Sector Privado	SENA	Total Anual Cargo
07	0	0	142,000	850,000	272,000	0	128,000	142,000	42,223,000
19	85,686,000	729,000	4,709,000	28,262,000	9,040,000	68,343,000	4,277,000	4,709,000	1,402,789,000
	85,686,000	729,000	4,851,000	29,112,000	9,312,000	68,343,000	4,405,000	4,851,000	1,445,012,000
Nivel 4-Asistencial									
Rubros/Grado	Cesantías Fondos Públicos	Comisiones	ESAP	ICBF	Institutos Técnicos	Pensiones Fondos Públicos	Riesgos Profesionales Sector Privado	SENA	Total Anual Cargo
14	0	0	389,000	2,333,000	746,000	5,510,000	353,000	389,000	115,149,000
20	96,249,000	315,000	8,541,000	51,154,000	16,358,000	63,382,000	7,743,000	8,541,000	2,530,023,000
24	485,256,000	3,393,000	37,910,000	227,519,000	72,297,000	453,536,000	34,436,000	37,910,000	11,205,668,000
27	3,426,325,000	34,025,000	226,576,000	1,358,609,000	433,744,000	3,148,418,000	205,760,000	226,576,000	67,207,947,000
	4,007,830,000	37,733,000	273,416,000	1,639,615,000	523,145,000	3,670,846,000	248,292,000	273,416,000	81,058,787,000
	4,277,623,000	39,233,000	289,714,000	1,737,399,000	554,429,000	3,894,256,000	263,084,000	289,714,000	85,909,736,000

SISTEMA DE PRESUPUESTO DISTRITAL - PREDIS
219 - INSTITUTO PARA LA INVESTIGACIÓN EDUCATIVA Y EL DESARROLLO PEDAGÓGICO - IDEP
Planta Permanente

Planta de Personal 2018

Cifras aproximadas a miles - Valor en Pesos

Nivel y Descripción del cargo	Código	Grado	Asignación Básica por Cargo	Total Cargos	Genero			Valor Anual		Valor Anual		Total (a + b)
					Hombres	Mujeres	Vacantes	Sueldos Personal Nómina	Gastos Representacion	Serv. Personales (a)	Aportes Patronales (b)	
DIRECTIVO				4	2	2	0	358,198,000	172,804,000	907,033,000	312,191,000	1,219,224,000
Jefe De Oficina	006	01	5,246.337	1	0	1	0	62,956,000	25,182,000	152,760,000	52,573,000	205,333,000
Director General De Entidac	050	03	8,855.314	1	0	1	0	106,264,000	53,132,000	271,477,000	93,442,000	364,919,000
Subdirecto De Entidad Desc	084	02	7,874,102	2	2	0	0	188,978,000	94,490,000	482,796,000	166,176,000	648,972,000
ASESOR				5	2	3	0	344,451,000	137,781,000	835,799,000	287,643,000	1,123,442,000
Asesor	105	02	5,701.388	2	2	0	0	136,834,000	54,734,000	332,024,000	114,268,000	446,292,000
Asesor	105	03	6,353.666	1	0	1	0	76,244,000	30,498,000	185,003,000	63,668,000	248,671,000
Jefe De Oficina	115	01	5,246.337	1	0	1	0	62,956,000	25,182,000	152,760,000	52,573,000	205,333,000
Jefe De Oficina	115	02	5,701.388	1	0	1	0	68,417,000	27,367,000	166,012,000	57,134,000	223,146,000
PROFESIONAL				14	3	11	0	708,532,000	0	1,376,474,000	466,363,000	1,842,837,000
Tesorero	201	04	4,177,348	1	0	1	0	50,128,000	0	89,645,000	30,827,000	120,472,000
Profesional Universitario	219	01	3,080.852	2	0	2	0	73,940,000	0	146,980,000	49,636,000	196,616,000
Profesional Universitario	219	02	3,712.273	1	0	1	0	44,547,000	0	85,269,000	28,774,000	114,043,000
Profesional Especializado	222	03	3,737,025	4	0	4	0	179,376,000	0	336,524,000	114,622,000	451,146,000
Profesional Especializado	222	04	4,177,348	1	1	0	0	50,128,000	0	93,380,000	31,491,000	124,871,000
Profesional Especializado	222	05	4,644,569	2	0	2	0	111,470,000	0	225,869,000	76,309,000	302,178,000
Profesional Especializado	222	06	5,175,756	1	0	1	0	62,109,000	0	125,054,000	42,244,000	167,298,000
Profesional Especializado	222	07	5,701,388	2	2	0	0	136,834,000	0	273,753,000	92,460,000	366,213,000
TÉCNICO				4	1	3	0	125,575,000	0	190,229,000	64,151,000	254,380,000
Técnico Operativo	314	01	2,580,682	3	0	3	0	92,904,000	0	141,978,000	47,889,000	189,867,000
Técnico Operativo	314	02	2,722,574	1	1	0	0	32,671,000	0	48,251,000	16,262,000	64,513,000
ASISTENCIAL				10	3	7	0	239,809,000	0	368,836,000	124,552,000	493,388,000
Auxiliar Administrativo	407	02	1,423,160	1	0	1	0	17,078,000	0	26,418,000	8,659,000	35,077,000
Secretario Ejecutivo	425	04	2,139,617	2	0	2	0	51,350,000	0	75,212,000	25,661,000	100,873,000
Secretario Ejecutivo	425	05	2,430,663	4	1	3	0	116,672,000	0	176,047,000	59,724,000	235,771,000
Conductor	480	03	1,809,237	1	1	0	0	21,711,000	0	37,871,000	13,241,000	51,112,000
Operario	487	01	1,374,916	2	1	1	0	32,998,000	0	53,288,000	17,267,000	70,555,000
TOTAL				37	11	26	0	1,776,565,000	310,585,000	3,678,371,000	1,254,900,000	4,933,271,000

SISTEMA DE PRESUPUESTO DISTRITAL - PREDIS
Costos Proyectados Plantas de Personal
219 - INSTITUTO PARA LA INVESTIGACIÓN EDUCATIVA Y EL DESARROLLO PEDAGÓGICO - IDEP
2018

Cifras aproximadas a miles - Valor anual en pesos

Nivel 0-Directivo

Grado	Cantidad	Rubros		Auxilio de Transporte	Bonificación Especial de Recreación	Bonificación por Servicios Prestados	Gastos de Representación	Horas Extras, Dominicales, Festivos, Recargo Noctu	Prima Secretarial	Prima Semestral	Prima Técnica	Prima de Antigüedad	Prima de Navidad	Prima de Vacaciones	Subsidio de Alimentación	Sueldos Personal de Nómina
		Asignación Básica Mensual														
01	1		5,246,337			350,000	25,182,000		0	12,872,000	31,478,000		11,724,000	5,627,000		62,956,000
02	2		7,874,102			1,050,000	94,490,000		0	40,674,000	94,490,000		37,058,000	17,788,000		188,978,000
03	1		8,855,314			590,000	53,132,000		0	22,871,000	53,132,000		20,837,000	10,002,000		106,264,000
	4		21,975,753	0	1,990,000	15,488,000	172,804,000	0	0	76,417,000	179,100,000	0	69,619,000	33,417,000	0	358,198,000

Nivel 1-Asesor

Grado	Cantidad	Rubros		Auxilio de Transporte	Bonificación Especial de Recreación	Bonificación por Servicios Prestados	Gastos de Representación	Horas Extras, Dominicales, Festivos, Recargo Noctu	Prima Secretarial	Prima Semestral	Prima Técnica	Prima de Antigüedad	Prima de Navidad	Prima de Vacaciones	Subsidio de Alimentación	Sueldos Personal de Nómina
		Asignación Básica Mensual														
01	1		5,246,337			350,000	25,182,000		0	12,872,000	31,478,000		11,724,000	5,627,000		62,956,000
02	3		5,701,388			1,140,000	82,101,000		0	41,967,000	102,624,000		38,223,000	18,348,000		205,251,000
03	1		6,353,666			424,000	30,498,000		0	15,589,000	38,122,000		14,198,000	6,815,000		76,244,000
	5		17,301,391	0	1,914,000	14,066,000	137,781,000	0	0	70,428,000	172,224,000	0	64,145,000	30,790,000	0	344,451,000

Nivel 2-Profesional

Grado	Cantidad	Rubros		Auxilio de Transporte	Bonificación Especial de Recreación	Bonificación por Servicios Prestados	Gastos de Representación	Horas Extras, Dominicales, Festivos, Recargo Noctu	Prima Secretarial	Prima Semestral	Prima Técnica	Prima de Antigüedad	Prima de Navidad	Prima de Vacaciones	Subsidio de Alimentación	Sueldos Personal de Nómina
		Asignación Básica Mensual														
01	2		3,080,852			410,000	2,222,000		0	12,174,000	36,970,000	2,218,000	11,070,000	5,314,000		73,940,000
02	1		3,712,273			247,000	1,390,000		0	7,047,000	17,819,000	3,118,000	6,417,000	3,080,000		44,547,000
03	4		3,737,025			996,000	5,389,000		0	28,086,000	76,236,000	5,381,000	25,562,000	12,270,000		179,376,000
04	2		4,177,348			556,000	2,968,000		0	15,266,000	40,102,000	1,504,000	13,897,000	6,671,000		100,256,000
05	2		4,644,569			620,000	3,446,000		0	18,712,000	55,734,000	6,688,000	17,018,000	8,169,000		111,470,000
06	1		5,175,756			345,000	1,902,000		0	10,359,000	31,055,000	3,105,000	9,421,000	4,522,000		62,109,000
07	2		5,701,388			760,000	4,150,000		0	22,675,000	68,416,000	5,473,000	20,621,000	9,898,000		136,834,000
	14		30,229,211	0	3,934,000	21,467,000	0	0	0	114,319,000	326,332,000	27,487,000	104,006,000	49,924,000	0	708,532,000

Nivel 3-Técnico

Grado	Cantidad	Rubros		Auxilio de Transporte	Bonificación Especial de Recreación	Bonificación por Servicios Prestados	Gastos de Representación	Horas Extras, Dominicales, Festivos, Recargo Noctu	Prima Secretarial	Prima Semestral	Prima Técnica	Prima de Antigüedad	Prima de Navidad	Prima de Vacaciones	Subsidio de Alimentación	Sueldos Personal de Nómina
		Asignación Básica Mensual														
01	3		2,580,682			516,000		9,291,000		11,853,000		6,504,000	9,909,000	4,758,000		92,904,000
02	1		2,722,574			182,000		3,267,000		4,027,000		980,000	3,356,000	1,611,000		32,671,000
	4		5,303,256	0	698,000	3,879,000	0	12,558,000	0	15,880,000	0	7,484,000	13,265,000	6,369,000	0	125,575,000

Nivel 4-Asistencial

Grado	Cantidad	Rubros		Auxilio de Transporte	Bonificación Especial de Recreación	Bonificación por Servicios Prestados	Gastos de Representación	Horas Extras, Dominicales, Festivos, Recargo Noctu	Prima Secretarial	Prima Semestral	Prima Técnica	Prima de Antigüedad	Prima de Navidad	Prima de Vacaciones	Subsidio de Alimentación	Sueldos Personal de Nómina
		Asignación Básica Mensual														
01	2		1,374,916	2,118,000		184,000		3,300,000		4,470,000		1,155,000	3,785,000	1,817,000	1,444,000	32,998,000
02	1		1,423,160	1,059,000		95,000		1,708,000		2,242,000			1,893,000	909,000	722,000	17,078,000
03	1		1,809,237			121,000		8,684,000		3,413,000			2,236,000	1,073,000		21,711,000
04	2		2,139,617			286,000		5,136,000	1,028,000	6,357,000		770,000	5,298,000	2,543,000		51,350,000
05	4		2,430,663			648,000		11,668,000	2,332,000	14,790,000		4,959,000	12,352,000	5,929,000		116,672,000
	10		9,177,593	3,177,000	1,334,000	7,835,000	0	30,496,000	3,360,000	31,272,000	0	6,884,000	25,564,000	12,271,000	2,166,000	239,809,000
	37		83,987,204	3,177,000	9,870,000	62,735,000	310,585,000	43,054,000	3,360,000	308,316,000	677,656,000	41,855,000	276,599,000	132,771,000	2,166,000	1,776,565,000

SISTEMA DE PRESUPUESTO DISTRITAL - PREDIS
Costos Proyectados Plantas de Personal
219 - INSTITUTO PARA LA INVESTIGACIÓN EDUCATIVA Y EL DESARROLLO PEDAGÓGICO - IDEP
2018

Cifras aproximadas a miles - Valor anual en pesos

Nivel 0-Directivo												
Rubros/Grado	Caja de Compensación	Cesantías Fondos Privados	Cesantías Fondos Públicos	ICBF	Pensiones Fondos Privados	Pensiones Fondos Públicos	Reconocimiento por Permanencia en el Servicio Públ	Riesgos Profesionales Sector Privado	SENA	Salud EPS Privadas	Salud EPS Públicas	Total Anual Cargo
01	5,627,000	0	14,225,000	4,221,000	0	14,662,000	0	638,000	2,814,000	10,386,000	0	205,333,000
02	17,788,000	44,962,000	0	13,340,000	46,346,000	0	0	2,016,000	8,894,000	32,830,000	0	648,972,000
03	10,002,000	0	25,283,000	7,501,000	0	26,061,000	0	1,134,000	5,001,000	18,460,000	0	364,919,000
	33,417,000	44,962,000	39,508,000	25,062,000	46,346,000	40,723,000	0	3,788,000	16,709,000	61,676,000	0	1,219,224,000
Nivel 1-Asesor												
Rubros/Grado	Caja de Compensación	Cesantías Fondos Privados	Cesantías Fondos Públicos	ICBF	Pensiones Fondos Privados	Pensiones Fondos Públicos	Reconocimiento por Permanencia en el Servicio Públ	Riesgos Profesionales Sector Privado	SENA	Salud EPS Privadas	Salud EPS Públicas	Total Anual Cargo
01	5,627,000	0	14,225,000	4,221,000	14,662,000	0	0	638,000	2,814,000	10,386,000	0	205,333,000
02	18,348,000	0	46,377,000	13,761,000	31,868,000	15,934,000	0	2,079,000	9,174,000	33,861,000	0	669,438,000
03	6,815,000	17,227,000	0	5,111,000	17,757,000	0	0	772,000	3,408,000	12,578,000	0	248,671,000
	30,790,000	17,227,000	60,602,000	23,093,000	64,287,000	15,934,000	0	3,489,000	15,396,000	56,825,000	0	1,123,442,000
Nivel 2-Profesional												
Rubros/Grado	Caja de Compensación	Cesantías Fondos Privados	Cesantías Fondos Públicos	ICBF	Pensiones Fondos Privados	Pensiones Fondos Públicos	Reconocimiento por Permanencia en el Servicio Públ	Riesgos Profesionales Sector Privado	SENA	Salud EPS Privadas	Salud EPS Públicas	Total Anual Cargo
01	5,314,000	6,716,000	6,716,000	3,986,000	0	13,842,000	2,662,000	602,000	2,656,000	9,804,000	0	196,616,000
02	3,080,000	7,786,000	0	2,310,000	0	8,025,000	1,604,000	349,000	1,540,000	5,684,000	0	114,043,000
03	12,270,000	15,300,000	15,715,000	9,202,000	15,769,000	16,197,000	3,228,000	1,391,000	6,135,000	22,643,000	0	451,146,000
04	6,671,000	8,521,000	8,341,000	5,003,000	0	17,380,000	1,805,000	756,000	3,335,000	12,311,000	0	245,343,000
05	8,169,000	10,391,000	10,258,000	6,126,000	0	21,281,000	4,012,000	926,000	4,084,000	15,074,000	0	302,178,000
06	4,522,000	11,431,000	0	3,392,000	0	11,781,000	2,236,000	512,000	2,261,000	8,345,000	0	167,298,000
07	9,898,000	25,020,000	0	7,423,000	12,808,000	12,977,000	4,926,000	1,121,000	4,949,000	18,264,000	0	366,213,000
	49,924,000	85,165,000	41,030,000	37,442,000	28,577,000	101,483,000	20,473,000	5,657,000	24,960,000	92,125,000	0	1,842,837,000
Nivel 3-Técnico												
Rubros/Grado	Caja de Compensación	Cesantías Fondos Privados	Cesantías Fondos Públicos	ICBF	Pensiones Fondos Privados	Pensiones Fondos Públicos	Reconocimiento por Permanencia en el Servicio Públ	Riesgos Profesionales Sector Privado	SENA	Salud EPS Privadas	Salud EPS Públicas	Total Anual Cargo
01	5,127,000	12,891,000	0	3,846,000	0	13,392,000	3,345,000	582,000	2,565,000	9,486,000	0	189,867,000
02	1,741,000	0	4,377,000	1,306,000	4,548,000	0	1,176,000	198,000	871,000	3,221,000	0	64,513,000
	6,868,000	12,891,000	4,377,000	5,152,000	4,548,000	13,392,000	4,521,000	780,000	3,436,000	12,707,000	0	254,380,000
Nivel 4-Asistencial												
Rubros/Grado	Caja de Compensación	Cesantías Fondos Privados	Cesantías Fondos Públicos	ICBF	Pensiones Fondos Privados	Pensiones Fondos Públicos	Reconocimiento por Permanencia en el Servicio Públ	Riesgos Profesionales Sector Privado	SENA	Salud EPS Privadas	Salud EPS Públicas	Total Anual Cargo
01	1,864,000	4,901,000	0	1,398,000	4,665,000	0	594,000	203,000	932,000	3,304,000	0	70,555,000
02	935,000	2,457,000	0	701,000	2,340,000	0	0	102,000	467,000	1,657,000	0	35,077,000
03	1,421,000	0	3,523,000	1,065,000	0	3,723,000	0	162,000	710,000	2,637,000	0	51,112,000
04	2,748,000	6,906,000	0	2,061,000	7,177,000	0	924,000	312,000	1,374,000	5,083,000	0	100,873,000
05	6,396,000	8,230,000	7,846,000	4,797,000	8,404,000	8,296,000	3,150,000	727,000	3,197,000	8,982,000	2,849,000	235,771,000
	13,364,000	22,494,000	11,369,000	10,022,000	22,586,000	12,019,000	4,668,000	1,506,000	6,680,000	21,663,000	2,849,000	493,388,000
	134,363,000	182,739,000	156,886,000	100,771,000	166,344,000	183,551,000	29,662,000	15,220,000	67,181,000	244,996,000	2,849,000	4,933,271,000

Sector Mujer

❖ **Secretaría Distrital De La Mujer**

SISTEMA DE PRESUPUESTO DISTRITAL - PREDIS
Consolidado por Sector Mujer
- Entidad, Niveles y Clasificación -
PLANTA DE PERSONAL
2018

Valor Anual

Entidades	Total Cargos	Genero			Sueldos Personal Nómina	Gastos de Representación	Servicios Personales	Aportes Patronales	Total
		Hombres	Mujeres	Vacantes					
SECRETARÍA DISTRITAL DE LA MUJER	98	11	80	7	4,310,099,000	593,184,000	8,456,438,000	2,886,351,000	11,342,789,000
TOTAL	98	11	80	7	4,310,099,000	593,184,000	8,456,438,000	2,886,351,000	11,342,789,000

Niveles Nomenclatura Administrativa	Total Cargos	Genero			Sueldos Personal Nómina	Gastos de Representación	Servicios Personales	Aportes Patronales	Total
		Hombres	Mujeres	Vacantes					
Directivo	13	0	12	1	986,989,000	452,779,000	2,462,184,000	844,773,000	3,306,957,000
Asesor	5	1	4	0	351,010,000	140,405,000	848,206,000	291,590,000	1,139,796,000
Profesional	55	3	47	5	2,335,993,000	0	4,241,431,000	1,440,448,000	5,681,879,000
Técnico	6	3	3	0	181,278,000	0	244,817,000	82,159,000	326,976,000
Asistencial	19	4	14	1	454,829,000	0	659,800,000	227,381,000	887,181,000
TOTAL	98	11	80	7	4,310,099,000	593,184,000	8,456,438,000	2,886,351,000	11,342,789,000

Clasificación Entidades	Total Cargos	Genero			Sueldos Personal Nómina	Gastos de Representación	Servicios Personales	Aportes Patronales	Total
		Hombres	Mujeres	Vacantes					
Administración Central	98	11	80	7	4,310,099,000	593,184,000	8,456,438,000	2,886,351,000	11,342,789,000
TOTAL	98	11	80	7	4,310,099,000	593,184,000	8,456,438,000	2,886,351,000	11,342,789,000

**SISTEMA DE PRESUPUESTO DISTRITAL – PREDIS –
GRAFICAS SECTORES – PLANTA PERMANENTE
MUJER**



SISTEMA DE PRESUPUESTO DISTRITAL - PREDIS
121 - SECRETARÍA DISTRITAL DE LA MUJER
Planta Permanente

Planta de Personal 2018

Cifras aproximadas a miles - Valor en Pesos

Nivel y Descripción del cargo	Código	Grado	Asignación Básica por Cargo	Total Cargos	Genero			Valor Anual		Valor Anual		Total (a + b)
					Hombres	Mujeres	Vacantes	Sueldos Personal Nómina	Gastos Representacion	Serv. Personales (a)	Aportes Patronales (b)	
DIRECTIVO				13	0	12	1	986.989,000	452.779,000	2.462.184,000	844.773,000	3.306.957,000
Jefe De Oficina	006	06	5.850,128	1	0	1	0	70.202,000	28.081,000	170.343,000	58.559,000	228.902,000
Director Técnico	009	06	5.850,128	8	0	7	1	561.616,000	224.648,000	1.355.651,000	464.298,000	1.819.949,000
Secretario De Despacho	020	09	8,053,071	1	0	1	0	96.637,000	96.637,000	308.869,000	106,252,000	415,121,000
Subsecretario De Despachc	045	08	7,181,520	3	0	3	0	258,534,000	103,413,000	627,321,000	215,664,000	842,985,000
ASESOR				5	1	4	0	351,010,000	140,405,000	848,206,000	291,590,000	1,139,796,000
Asesor	105	06	5,850,128	3	1	2	0	210,606,000	84,243,000	511,029,000	175,677,000	686,706,000
Jefe De Oficina	115	06	5,850,128	2	0	2	0	140,404,000	56,162,000	337,177,000	115,913,000	453,090,000
PROFESIONAL				55	3	47	5	2.335.993,000	0	4.241.431,000	1.440.448,000	5,681,879,000
Profesional Universitario	219	01	2,246,452	9	0	7	2	242,613,000	0	435,210,000	148,499,000	583,709,000
Profesional Universitario	219	12	3,003,587	3	0	3	0	108,129,000	0	188,379,000	63,814,000	252,193,000
Profesional Universitario	219	15	3,249,850	3	0	1	2	116,994,000	0	212,130,000	72,384,000	284,514,000
Profesional Universitario	219	17	3,305,339	9	0	9	0	356,976,000	0	646,310,000	219,530,000	865,840,000
Profesional Especializado	222	20	3,607,100	4	0	3	1	173,140,000	0	312,291,000	106,199,000	418,490,000
Profesional Especializado	222	22	3,802,295	1	1	0	0	45,628,000	0	83,353,000	28,634,000	111,987,000
Profesional Especializado	222	24	3,834,570	6	0	6	0	276,090,000	0	494,339,000	169,241,000	663,580,000
Profesional Especializado	222	27	4,143,562	17	2	15	0	845,291,000	0	1,554,876,000	525,508,000	2,080,384,000
Profesional Especializado	222	30	4,753,688	3	0	3	0	171,132,000	0	314,543,000	106,639,000	421,182,000
TÉCNICO				6	3	3	0	181,278,000	0	244,817,000	82,159,000	326,976,000
Técnico Administrativo	367	17	2,517,786	6	3	3	0	181,278,000	0	244,817,000	82,159,000	326,976,000
ASISTENCIAL				19	4	14	1	454,829,000	0	659,800,000	227,381,000	887,181,000
Auxiliar Administrativo	407	04	1,318,487	1	0	1	0	15,822,000	0	24,022,000	7,597,000	31,619,000
Auxiliar Administrativo	407	18	1,997,879	1	0	1	0	23,975,000	0	32,675,000	10,920,000	43,595,000
Auxiliar Administrativo	407	19	2,076,544	12	1	10	1	299,028,000	0	401,982,000	135,207,000	537,189,000
Auxiliar Administrativo	407	27	2,430,663	1	0	1	0	29,168,000	0	39,753,000	13,284,000	53,037,000
Conductor	480	15	1,809,092	4	3	1	0	86,836,000	0	161,368,000	60,373,000	221,741,000
TOTAL				98	11	80	7	4,310,099,000	593,184,000	8,456,438,000	2,886,351,000	11,342,789,000

SISTEMA DE PRESUPUESTO DISTRITAL - PREDIS
Costos Projectados Plantas de Personal
121 - SECRETARÍA DISTRITAL DE LA MUJER
2018

Cifras aproximadas a miles - Valor anual en pesos

Nivel 0-Directivo

Grado	Cantidad	Rubros	Auxilio de Transporte	Bonificación Especial de Recreación	Bonificación por Servicios Prestados	Gastos de Representación	Horas Extras, Dominicales, Festivos, Recargo Noctu	Prima Semestral	Prima Técnica	Prima de Antigüedad	Prima de Navidad	Prima de Vacaciones	Reconocimiento por Permanencia en el Servicio Públ	Subsidio de Alimentación	Sueldos Personal de Nómina
		Asignación Básica Mensual													
06	9	5,850,128	0	3,510,000	25,925,000	252,729,000	0	128,128,000	301,868,000	4,212,000	116,723,000	56,027,000	5,054,000	0	631,818,000
08	3	7,181,520	0	1,437,000	10,557,000	103,413,000	0	52,860,000	129,267,000	0	48,144,000	23,109,000	0	0	258,534,000
09	1	8,053,071	0	537,000	5,637,000	96,637,000	0	26,000,000	48,318,000	0	23,718,000	11,385,000	0	0	96,637,000
	13	21,084,719	0	5,484,000	42,119,000	452,779,000	0	206,988,000	479,453,000	4,212,000	188,585,000	90,521,000	5,054,000	0	986,989,000

Nivel 1-Asesor

Grado	Cantidad	Rubros	Auxilio de Transporte	Bonificación Especial de Recreación	Bonificación por Servicios Prestados	Gastos de Representación	Horas Extras, Dominicales, Festivos, Recargo Noctu	Prima Semestral	Prima Técnica	Prima de Antigüedad	Prima de Navidad	Prima de Vacaciones	Reconocimiento por Permanencia en el Servicio Públ	Subsidio de Alimentación	Sueldos Personal de Nómina
		Asignación Básica Mensual													
06	5	5,850,128	0	1,950,000	14,335,000	140,405,000	0	71,468,000	172,697,000	0	65,095,000	31,246,000	0	0	351,010,000
	5	5,850,128	0	1,950,000	14,335,000	140,405,000	0	71,468,000	172,697,000	0	65,095,000	31,246,000	0	0	351,010,000

Nivel 2-Profesional

Grado	Cantidad	Rubros	Auxilio de Transporte	Bonificación Especial de Recreación	Bonificación por Servicios Prestados	Gastos de Representación	Horas Extras, Dominicales, Festivos, Recargo Noctu	Prima Semestral	Prima Técnica	Prima de Antigüedad	Prima de Navidad	Prima de Vacaciones	Reconocimiento por Permanencia en el Servicio Públ	Subsidio de Alimentación	Sueldos Personal de Nómina
		Asignación Básica Mensual													
01	9	2,246,452	0	1,350,000	7,170,000	0	0	36,405,000	92,464,000	3,236,000	33,152,000	15,910,000	2,910,000	0	242,613,000
12	3	3,003,587	0	600,000	3,217,000	0	0	15,631,000	34,961,000	2,162,000	14,245,000	6,838,000	2,596,000	0	108,129,000
15	3	3,249,850	0	651,000	3,446,000	0	0	17,751,000	46,797,000	1,170,000	16,160,000	7,757,000	1,404,000	0	116,994,000
17	9	3,305,339	0	1,980,000	10,658,000	0	0	53,826,000	134,860,000	8,330,000	49,015,000	23,525,000	7,140,000	0	356,976,000
20	4	3,607,100	0	960,000	5,124,000	0	0	26,038,000	66,226,000	2,598,000	23,709,000	11,380,000	3,116,000	0	173,140,000
22	1	3,802,295	0	253,000	1,371,000	0	0	7,021,000	18,251,000	1,369,000	6,392,000	3,068,000	0	0	45,628,000
24	6	3,834,570	0	1,536,000	8,132,000	0	0	41,495,000	106,755,000	2,760,000	37,780,000	18,134,000	1,657,000	0	276,090,000
27	17	4,143,562	0	4,692,000	25,310,000	0	0	128,852,000	329,661,000	22,380,000	117,315,000	56,315,000	25,060,000	0	845,291,000
30	3	4,753,688	0	951,000	5,092,000	0	0	26,150,000	68,454,000	3,422,000	23,807,000	11,427,000	4,108,000	0	171,132,000
	55	31,946,443	0	12,973,000	69,520,000	0	0	353,169,000	898,429,000	47,427,000	321,575,000	154,354,000	47,991,000	0	2,335,993,000

Nivel 3-Técnico

Grado	Cantidad	Rubros	Auxilio de Transporte	Bonificación Especial de Recreación	Bonificación por Servicios Prestados	Gastos de Representación	Horas Extras, Dominicales, Festivos, Recargo Noctu	Prima Semestral	Prima Técnica	Prima de Antigüedad	Prima de Navidad	Prima de Vacaciones	Reconocimiento por Permanencia en el Servicio Públ	Subsidio de Alimentación	Sueldos Personal de Nómina
		Asignación Básica Mensual													
17	6	2,517,786	0	1,008,000	5,421,000	0	0	20,002,000	0	4,530,000	18,337,000	8,801,000	5,440,000	0	181,278,000
	6	2,517,786	0	1,008,000	5,421,000	0	0	20,002,000	0	4,530,000	18,337,000	8,801,000	5,440,000	0	181,278,000

Nivel 4-Asistencial

Grado	Cantidad	Rubros	Auxilio de Transporte	Bonificación Especial de Recreación	Bonificación por Servicios Prestados	Gastos de Representación	Horas Extras, Dominicales, Festivos, Recargo Noctu	Prima Semestral	Prima Técnica	Prima de Antigüedad	Prima de Navidad	Prima de Vacaciones	Reconocimiento por Permanencia en el Servicio Públ	Subsidio de Alimentación	Sueldos Personal de Nómina
		Asignación Básica Mensual													
04	1	1,318,487	1,059,000	88,000	679,000	0	0	1,947,000	0	475,000	1,797,000	863,000	570,000	722,000	15,822,000
15	4	1,809,092	0	484,000	2,532,000	0	43,420,000	14,724,000	0	0	9,036,000	4,336,000	0	0	86,836,000
18	1	1,997,879	0	133,000	720,000	0	0	2,658,000	0	719,000	2,437,000	1,170,000	863,000	0	23,975,000
19	12	2,076,544	0	1,656,000	8,922,000	0	0	32,913,000	0	6,732,000	30,174,000	14,484,000	8,073,000	0	299,028,000
27	1	2,430,663	0	162,000	876,000	0	0	3,234,000	0	875,000	2,965,000	1,423,000	1,050,000	0	29,168,000
	19	9,632,665	1,059,000	2,523,000	13,729,000	0	43,420,000	55,476,000	0	8,801,000	46,409,000	22,276,000	10,556,000	722,000	454,829,000
	98	71,031,741	1,059,000	23,938,000	145,124,000	593,184,000	43,420,000	707,103,000	1,550,579,000	64,970,000	640,001,000	307,198,000	69,041,000	722,000	4,310,099,000

SISTEMA DE PRESUPUESTO DISTRITAL - PREDIS
Costos Proyectados Plantas de Personal
121 - SECRETARÍA DISTRITAL DE LA MUJER

2018

Cifras aproximadas a miles - Valor anual en pesos

Nivel 0-Directivo												
Rubros/Grado	Caja de Compensación	Cesantías Fondos Privados	Cesantías Fondos Públicos	ESAP	ICBF	Institutos Técnicos	Pensiones Fondos Privados	Pensiones Fondos Públicos	Riesgos Profesionales Sector Privado	SENA	Salud EPS Privadas	Total Anual Cargo
06	56,027,000	30,086,000	111,538,000	7,001,000	42,018,000	13,447,000	96,675,000	49,310,000	6,350,000	7,001,000	103,404,000	2,048,851,000
08	23,109,000	19,472,000	38,944,000	2,889,000	17,331,000	5,547,000	0	60,213,000	2,619,000	2,889,000	42,651,000	842,985,000
09	11,385,000	28,778,000	0	1,423,000	8,538,000	2,732,000	0	29,668,000	1,291,000	1,423,000	21,014,000	415,121,000
	90,521,000	78,336,000	150,482,000	11,313,000	67,887,000	21,726,000	96,675,000	139,191,000	10,260,000	11,313,000	167,069,000	3,306,957,000
Nivel 1-Asesor												
Rubros/Grado	Caja de Compensación	Cesantías Fondos Privados	Cesantías Fondos Públicos	ESAP	ICBF	Institutos Técnicos	Pensiones Fondos Privados	Pensiones Fondos Públicos	Riesgos Profesionales Sector Privado	SENA	Salud EPS Privadas	Total Anual Cargo
06	31,246,000	47,259,000	31,724,000	3,904,000	23,433,000	7,499,000	65,063,000	16,350,000	3,541,000	3,904,000	57,667,000	1,139,796,000
	31,246,000	47,259,000	31,724,000	3,904,000	23,433,000	7,499,000	65,063,000	16,350,000	3,541,000	3,904,000	57,667,000	1,139,796,000
Nivel 2-Profesional												
Rubros/Grado	Caja de Compensación	Cesantías Fondos Privados	Cesantías Fondos Públicos	ESAP	ICBF	Institutos Técnicos	Pensiones Fondos Privados	Pensiones Fondos Públicos	Riesgos Profesionales Sector Privado	SENA	Salud EPS Privadas	Total Anual Cargo
01	15,910,000	22,622,000	17,602,000	1,991,000	11,936,000	3,819,000	22,665,000	18,792,000	1,802,000	1,991,000	29,369,000	583,709,000
12	6,838,000	0	17,284,000	855,000	5,129,000	1,642,000	11,977,000	5,839,000	775,000	855,000	12,620,000	252,193,000
15	7,757,000	12,978,000	6,629,000	970,000	5,817,000	1,861,000	13,376,000	6,833,000	879,000	970,000	14,314,000	284,514,000
17	23,525,000	12,274,000	47,194,000	2,937,000	17,642,000	5,646,000	20,224,000	41,071,000	2,664,000	2,937,000	43,416,000	865,840,000
20	11,380,000	7,202,000	21,564,000	1,422,000	8,535,000	2,732,000	14,846,000	14,804,000	1,290,000	1,422,000	21,002,000	418,490,000
22	3,068,000	0	7,756,000	384,000	2,301,000	736,000	7,994,000	0	348,000	384,000	5,663,000	111,987,000
24	18,134,000	15,049,000	30,793,000	2,268,000	13,602,000	4,353,000	7,450,000	39,800,000	2,055,000	2,268,000	33,469,000	663,580,000
27	56,315,000	66,800,000	75,542,000	7,039,000	42,237,000	13,509,000	103,159,000	43,560,000	6,382,000	7,039,000	103,926,000	2,080,384,000
30	11,427,000	0	28,886,000	1,429,000	8,570,000	2,743,000	9,994,000	19,777,000	1,296,000	1,429,000	21,088,000	421,182,000
	154,354,000	136,925,000	253,250,000	19,295,000	115,769,000	37,041,000	211,685,000	190,476,000	17,491,000	19,295,000	284,867,000	5,681,879,000
Nivel 3-Técnico												
Rubros/Grado	Caja de Compensación	Cesantías Fondos Privados	Cesantías Fondos Públicos	ESAP	ICBF	Institutos Técnicos	Pensiones Fondos Privados	Pensiones Fondos Públicos	Riesgos Profesionales Sector Privado	SENA	Salud EPS Privadas	Total Anual Cargo
17	8,801,000	7,452,000	14,796,000	1,099,000	6,603,000	2,113,000	19,103,000	3,843,000	997,000	1,099,000	16,253,000	326,976,000
	8,801,000	7,452,000	14,796,000	1,099,000	6,603,000	2,113,000	19,103,000	3,843,000	997,000	1,099,000	16,253,000	326,976,000
Nivel 4-Asistencial												
Rubros/Grado	Caja de Compensación	Cesantías Fondos Privados	Cesantías Fondos Públicos	ESAP	ICBF	Institutos Técnicos	Pensiones Fondos Privados	Pensiones Fondos Públicos	Riesgos Profesionales Sector Privado	SENA	Salud EPS Privadas	Total Anual Cargo
04	820,000	0	2,180,000	103,000	615,000	207,000	2,037,000	0	89,000	103,000	1,443,000	31,619,000
15	6,076,000	7,508,000	7,508,000	760,000	4,556,000	1,476,000	3,984,000	11,952,000	4,505,000	760,000	11,288,000	221,741,000
18	1,170,000	0	2,957,000	146,000	877,000	281,000	3,050,000	0	133,000	146,000	2,160,000	43,595,000
19	14,484,000	12,203,000	24,406,000	1,812,000	10,863,000	3,477,000	22,097,000	15,664,000	1,644,000	1,812,000	26,745,000	537,189,000
27	1,423,000	3,597,000	0	178,000	1,067,000	342,000	3,710,000	0	161,000	178,000	2,628,000	53,037,000
	23,973,000	23,308,000	37,051,000	2,999,000	17,978,000	5,783,000	34,878,000	27,616,000	6,532,000	2,999,000	44,264,000	887,181,000
	308,895,000	293,280,000	487,303,000	38,610,000	231,670,000	74,162,000	427,404,000	377,476,000	38,821,000	38,610,000	570,120,000	11,342,789,000

Sector Salud

❖ **Secretaría Distrital De Salud**

SISTEMA DE PRESUPUESTO DISTRITAL - PREDIS
Consolidado por Sector Salud
- Entidad, Niveles y Clasificación -
PLANTA DE PERSONAL
2018

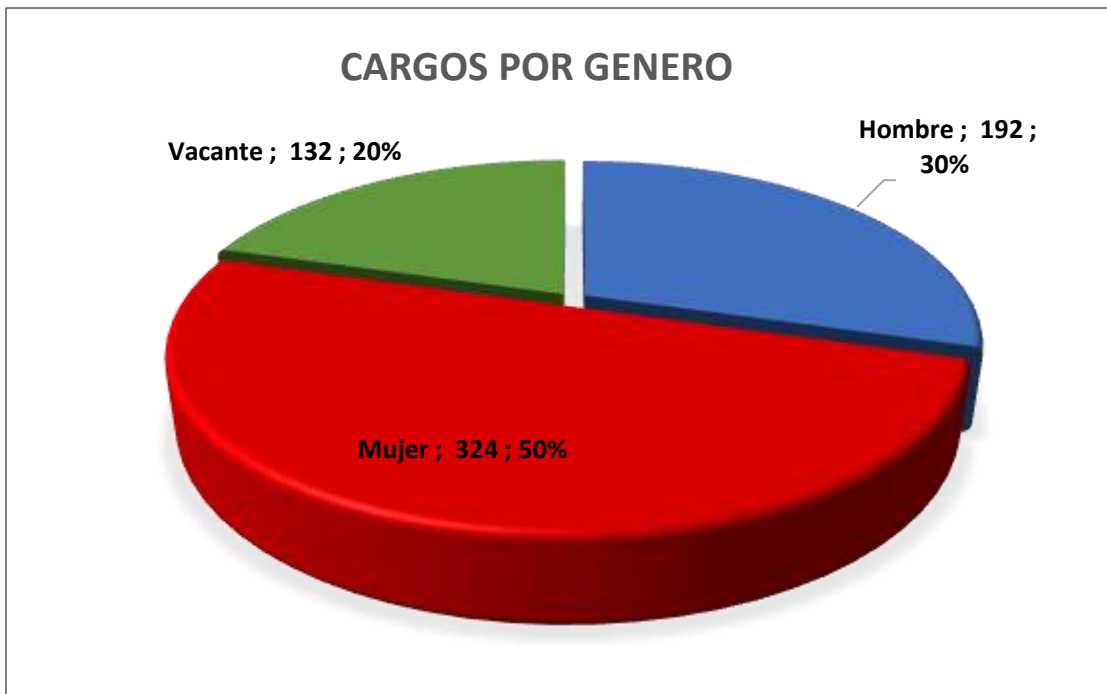
Valor Anual

Entidades	Total Cargos	Genero			Sueldos Personal Nómina	Gastos de Representación	Servicios Personales	Aportes Patronales	Total
		Hombres	Mujeres	Vacantes					
SECRETARÍA DISTRITAL DE SALUD	648	192	324	132	25,510,560,000	1,756,654,000	47,758,777,000	16,411,753,000	64,170,530,000
TOTAL	648	192	324	132	25.510.560.000	1.756.654.000	47.758.777.000	16.411.753.000	64.170.530.000

Niveles Nomenclatura Administrativa	Total Cargos	Genero			Sueldos Personal Nómina	Gastos de Representación	Servicios Personales	Aportes Patronales	Total
		Hombres	Mujeres	Vacantes					
Directivo	40	15	24	1	3,035,481,000	1,272,184,000	7,596,827,000	2,620,735,000	10,217,562,000
Asesor	17	3	5	9	1,204,293,000	450,244,000	2,889,345,000	992,386,000	3,881,731,000
Profesional	361	96	207	58	15,716,382,000	34,226,000	29,006,959,000	9,967,330,000	38,974,289,000
Técnico	113	26	30	57	3,034,996,000	0	4,168,121,000	1,430,388,000	5,598,509,000
Asistencial	117	52	58	7	2,519,408,000	0	4,097,525,000	1,400,914,000	5,498,439,000
TOTAL	648	192	324	132	25,510,560,000	1,756,654,000	47,758,777,000	16,411,753,000	64,170,530,000

Clasificación Entidades	Total Cargos	Genero			Sueldos Personal Nómina	Gastos de Representación	Servicios Personales	Aportes Patronales	Total
		Hombres	Mujeres	Vacantes					
Administracion Central	648	192	324	132	25,510,560,000	1,756,654,000	47,758,777,000	16,411,753,000	64,170,530,000
TOTAL	648	192	324	132	25,510,560,000	1,756,654,000	47,758,777,000	16,411,753,000	64,170,530,000

**SISTEMA DE PRESUPUESTO DISTRITAL – PREDIS –
GRAFICAS SECTORES – PLANTA PERMANENTE
SALUD**



SISTEMA DE PRESUPUESTO DISTRITAL - PREDIS
114 - SECRETARÍA DISTRITAL DE SALUD
Planta Permanente

Planta de Personal 2018

Cifras aproximadas a miles - Valor en Pesos

Nivel y Descripción del cargo	Código	Grado	Asignación Básica por Cargo	Total Cargos	Genero			Valor Anual		Valor Anual		Total (a + b)
					Hombres	Mujeres	Vacantes	Sueldos Personal Nómina	Gastos Representacion	Serv. Personales (a)	Aportes Patronales (b)	
DIRECTIVO				40	15	24	1	3,035,481.000	1,272,184.000	7,596,827.000	2,620,735.000	10,217,562.000
Jefe De Oficina	006	07	6,410.784	2	0	2	0	153,858.000	61,544.000	391,764.000	132,812.000	524,576.000
Director Técnico	009	07	6,410.784	16	6	10	0	1,230.864.000	492.352.000	3,051.168.000	1,055.124.000	4,106,292.000
Secretario De Despacho	020	09	8,053.071	1	1	0	0	96.637.000	96.637.000	308.869.000	106,252.000	415,121.000
Subsecretario De Despacho	045	08	7,181.520	5	3	2	0	430.890.000	172.355.000	1,055.860.000	362,108.000	1,417,968.000
Subdirector Administrativo	068	06	5,850.128	16	5	10	1	1,123.232.000	449.296.000	2,789.166.000	964,439.000	3,753,605.000
ASESOR				17	3	5	9	1,204.293.000	450.244.000	2,889.345.000	992.386.000	3,881,731.000
Asesor	105	05	5,246.347	5	0	1	4	314,780.000	94,435.000	730,968.000	250,380.000	981,348.000
Asesor	105	06	5,850.128	5	0	0	5	351,010.000	140,405.000	851,715.000	292,795.000	1,144,510.000
Asesor	105	07	6,410.784	5	2	3	0	384,645.000	153,860.000	933,330.000	320,865.000	1,254,195.000
Jefe De Oficina	115	07	6,410.784	2	1	1	0	153,858.000	61,544.000	373,332.000	128,346.000	501,678.000
PROFESIONAL				361	96	207	58	15,716.382.000	34.226.000	29,006.959.000	9,967.330.000	38,974,289.000
Tesorero	201	30	4,753.688	1	1	0	0	57,044.000	0	108,848.000	36,807.000	145,655.000
Medico General	211	31	4,790.354	7	3	2	2	402,388.000	0	752,567.000	275,137.000	1,027,704.000
Almacenista General	215	30	4,753.688	1	1	0	0	57,044.000	0	102,015.000	35,041.000	137,056.000
Profesional Universitario	219	01	2,246.452	27	7	15	5	727,839.000	0	1,317,198.000	450,814.000	1,768,012.000
Profesional Universitario	219	05	2,480.101	10	4	6	0	297,610.000	0	540,372.000	184,608.000	724,980.000
Profesional Universitario	219	09	2,757.678	17	6	8	3	562,564.000	0	1,014,543.000	347,462.000	1,362,005.000
Profesional Universitario	219	13	3,080.706	20	5	11	4	739,360.000	0	1,329,163.000	461,222.000	1,790,385.000
Profesional Universitario	219	14	3,249.703	52	14	27	11	2,027,792.000	0	3,703,857.000	1,265,222.000	4,969,079.000
Profesional Universitario	219	15	3,249.850	16	3	9	4	623,968.000	0	1,115,856.000	389,002.000	1,504,858.000
Profesional Universitario	219	16	3,284.836	4	0	3	1	157,672.000	0	281,972.000	96,852.000	378,824.000
Profesional Especializado	222	19	3,524.314	22	10	9	3	930,424.000	0	1,709,163.000	589,841.000	2,299,004.000
Profesional Especializado	222	24	3,834.570	32	4	21	7	1,472,480.000	0	2,684,867.000	920,710.000	3,605,577.000
Profesional Especializado	222	27	4,143.562	89	17	58	14	4,425,347.000	0	8,242,963.000	2,814,685.000	11,057,648.000
Profesional Especializado	222	30	4,753.688	32	15	16	1	1,825,408.000	34.226.000	3,525,684.000	1,198,270.000	4,723,954.000
Profesional Especializado	222	32	5,850.128	5	3	1	1	351,010.000	0	661,365.000	227,941.000	889,306.000
Profesional Universitario Arc	237	09	2,757.678	2	0	1	1	66,184.000	0	118,358.000	40,654.000	159,012.000
Profesional Universitario Arc	237	13	3,080.706	6	0	6	0	221,808.000	0	396,660.000	138,270.000	534,930.000
Profesional Universitario Arc	237	16	3,284.836	11	1	10	0	433,598.000	0	792,289.000	281,155.000	1,073,444.000
Profesional Área Salud	242	24	3,834.570	5	1	3	1	230,075.000	0	411,450.000	143,287.000	554,737.000
Profesional Área Salud	242	27	4,143.562	1	0	1	0	49,723.000	0	88,921.000	31,904.000	120,825.000
Profesional Área Salud	242	30	4,753.688	1	1	0	0	57,044.000	0	108,848.000	38,446.000	147,294.000
TÉCNICO				113	26	30	57	3,034.996.000	0	4,168,121.000	1,430,388.000	5,598,509.000
Técnico Operativo	314	09	2,076.544	42	10	12	20	1,046,598.000	0	1,456,659.000	499,492.000	1,956,151.000
Técnico Operativo	314	10	2,139.470	9	2	3	4	231,066.000	0	312,351.000	107,544.000	419,895.000
Técnico Operativo	314	12	2,231.366	10	3	2	5	267,760.000	0	375,500.000	130,379.000	505,879.000
Técnico Operativo	314	13	2,296.795	1	0	0	1	27,562.000	0	35,512.000	12,187.000	47,699.000
Técnico Operativo	314	14	2,367.588	12	7	2	3	340,932.000	0	446,078.000	152,454.000	598,532.000
Técnico Operativo	314	15	2,379.973	2	0	1	1	57,120.000	0	89,870.000	31,230.000	121,100.000
Técnico Operativo	314	16	2,430.515	6	2	3	1	174,996.000	0	237,950.000	80,421.000	318,371.000
Técnico Operativo	314	18	2,722.174	7	0	6	1	228,662.000	0	342,466.000	117,006.000	459,472.000
Técnico Operativo	314	20	2,722.374	3	1	1	1	98,004.000	0	130,184.000	44,281.000	174,465.000
Técnico Area Salud	323	12	2,231.366	21	1	0	20	562,296.000	0	741,551.000	255,394.000	996,945.000

SISTEMA DE PRESUPUESTO DISTRITAL - PREDIS

114 - SECRETARÍA DISTRITAL DE SALUD

Planta Permanente

Planta de Personal 2018

Cifras aproximadas a miles - Valor en Pesos

Nivel y Descripción del cargo	Código	Grado	Asignación Básica por Cargo	Total Cargos	Genero			Valor Anual		Valor Anual		Total (a + b)
					Hombres	Mujeres	Vacantes	Sueldos Personal Nómina	Gastos Representacion	Serv. Personales (a)	Aportes Patronales (b)	
ASISTENCIAL				117	52	58	7	2,519,408,000	0	4,097,525,000	1,400,914,000	5,498,439,000
Auxiliar Administrativo	407	10	1.555.886	4	3	1	0	74,684,000	0	128,751,000	42,694,000	171,445,000
Auxiliar Administrativo	407	11	1.576.261	11	5	5	1	208,065,000	0	395,356,000	138,215,000	533,571,000
Auxiliar Administrativo	407	12	1,610,642	4	2	2	0	77,312,000	0	120,829,000	40,511,000	161,340,000
Auxiliar Administrativo	407	14	1,754,023	1	1	0	0	21,048,000	0	28,559,000	9,585,000	38,144,000
Auxiliar Administrativo	407	15	1,809,092	7	6	1	0	151,963,000	0	197,834,000	67,795,000	265,629,000
Auxiliar Administrativo	407	17	1,934,951	1	1	0	0	23,219,000	0	45,931,000	15,771,000	61,702,000
Auxiliar Administrativo	407	18	1,997,879	8	3	4	1	191,800,000	0	290,976,000	100,598,000	391,574,000
Auxiliar Administrativo	407	25	2,367,588	4	1	3	0	113,644,000	0	176,228,000	59,502,000	235,730,000
Auxiliar Area Salud	412	12	1,610,642	8	1	7	0	154,624,000	0	214,629,000	74,666,000	289,295,000
Auxiliar Area Salud	412	18	1,997,879	2	0	1	1	47,950,000	0	64,650,000	22,452,000	87,102,000
Secretario Eiecutivo	425	23	2,296,795	9	1	7	1	248,058,000	0	395,088,000	134,706,000	529,794,000
Secretario Eiecutivo	425	24	2,314,319	4	0	3	1	111,088,000	0	186,110,000	63,590,000	249,700,000
Secretario Eiecutivo	425	27	2,430,663	3	0	3	0	87,504,000	0	157,159,000	53,665,000	210,824,000
Secretario	440	11	1,576,261	16	2	13	1	302,640,000	0	459,328,000	156,296,000	615,624,000
Secretario	440	17	1,934,951	12	5	6	1	278,628,000	0	424,132,000	144,275,000	568,407,000
Auxiliar De Servicios Gener:	470	04	1,318,487	2	1	1	0	31,644,000	0	46,762,000	15,298,000	62,060,000
Auxiliar De Servicios Gener:	470	08	1,506,059	1	0	1	0	18,073,000	0	27,012,000	9,003,000	36,015,000
Auxiliar De Servicios Gener:	470	09	1,506,572	1	1	0	0	18,079,000	0	25,775,000	8,394,000	34,169,000
Conductor	480	11	1,576,261	19	19	0	0	359,385,000	0	712,416,000	243,898,000	956,314,000
TOTAL				648	192	324	132	25,510,560,000	1,756,654,000	47,758,777,000	16,411,753,000	64,170,530,000

SISTEMA DE PRESUPUESTO DISTRITAL - PREDIS
Costos Proyectados Plantas de Personal
114 - SECRETARÍA DISTRITAL DE SALUD
2018

Cifras aproximadas a miles - Valor anual en pesos

Nivel 4-Asistencial

Grado	Cantidad	Rubros Asignación Básica Mensual	Auxilio de Transporte	Bonificación por Servicios Prestados	Gastos de Representación	Horas Extras, Dominicales, Festivos, Recargo Noctu	Prima Secretarial	Prima Semestral	Prima Técnica	Prima de Antigüedad	Prima de Navidad	Prima de Riesgo	Prima de Vacaciones	Subsidio de Alimentación	Sueldos Personal de Nómina
	117	25,979,217	8,472,000	91,462,000	0	506,964,000	20,544,000	352,355,000	0	72,086,000	271,997,000	21,375,000	130,554,000	47,652,000	2,519,408,000
	648	139,594,720	8,472,000	830,845,000	1,756,654,000	681,665,000	20,544,000	4,007,939,000	8,417,889,000	674,862,000	3,584,772,000	21,375,000	1,720,665,000	47,652,000	25,510,560,000

SISTEMA DE PRESUPUESTO DISTRITAL - PREDIS
Costos Proyectados Plantas de Personal
114 - SECRETARÍA DISTRITAL DE SALUD
2018

Cifras aproximadas a miles - Valor anual en pesos

Nivel	4-Asistencial													
	Rubros/Grado	Bonificación Especial de Recreación	Caja de Compensación	Cesantías Fondos Privados	Cesantías Fondos Públicos	ESAP	ICBF	Pensiones Fondos Privados	Pensiones Fondos Públicos	Reconocimiento por Permanencia en el Servicio Público	Riesgos Profesionales Sector Público	SENA	Salud EPS Privadas	Salud EPS Públicas
		13,988,000	150,500,000	114,649,000	259,765,000	18,823,000	112,868,000	103,671,000	284,143,000	40,668,000	25,398,000	18,823,000	274,710,000	0
		141,713,000	1,747,602,000	2,025,843,000	2,369,588,000	218,504,000	1,310,670,000	2,060,416,000	2,489,260,000	333,170,000	319,681,000	218,504,000	3,185,891,000	36,826,000

SISTEMA DE PRESUPUESTO DISTRITAL - PREDIS
Costos Proyectados Plantas de Personal
114 - SECRETARÍA DISTRITAL DE SALUD

2018

Cifras aproximadas a miles - Valor anual en pesos

Nivel 0-Directivo			
Rubros/ Grado	Comisiones	Institutos Técnicos	Total Anual Cargo
06	317,000	24,512,000	3,753,605,000
07	1,392,000	30,258,000	4,630,868,000
08	0	9,313,000	1,417,968,000
09	0	2,732,000	415,121,000
	1,709,000	66,815,000	10,217,562,000
Nivel 1-Asesor			
Rubros/ Grado	Comisiones	Institutos Técnicos	Total Anual Cargo
05	270,000	6,445,000	981,348,000
06	0	7,530,000	1,144,510,000
07	0	11,550,000	1,755,873,000
	270,000	25,525,000	3,881,731,000
Nivel 2-Profesional			
Rubros/ Grado	Comisiones	Institutos Técnicos	Total Anual Cargo
01	0	11,595,000	1,768,012,000
05	0	4,740,000	724,980,000
09	0	9,985,000	1,521,017,000
13	0	15,226,000	2,325,315,000
14	131,000	32,508,000	4,969,079,000
15	0	9,856,000	1,504,858,000
16	399,000	9,451,000	1,452,268,000
19	429,000	14,988,000	2,299,004,000
24	775,000	27,237,000	4,160,314,000
27	1,344,000	72,814,000	11,178,473,000
30	1,589,000	33,489,000	5,153,959,000
31	388,000	6,573,000	1,027,704,000
32	474,000	5,769,000	889,306,000
	5,529,000	254,231,000	38,974,289,000
Nivel 3-Técnico			
Rubros/ Grado	Comisiones	Institutos Técnicos	Total Anual Cargo
09	211,000	12,873,000	1,956,151,000
10	0	2,772,000	419,895,000
12	0	9,886,000	1,502,824,000
13	0	313,000	47,699,000
14	70,000	3,922,000	598,532,000
15	0	810,000	121,100,000
16	72,000	2,071,000	318,371,000
18	81,000	3,024,000	459,472,000
20	81,000	1,139,000	174,465,000
	515,000	36,810,000	5,598,509,000
Nivel 4-Asistencial			
Rubros/ Grado	Comisiones	Institutos Técnicos	Total Anual Cargo
04	0	409,000	62,060,000
08	0	234,000	36,015,000
09	0	228,000	34,169,000
10	0	1,153,000	171,445,000
11	441,000	13,800,000	2,105,509,000
12	50,000	2,942,000	450,635,000
14	0	246,000	38,144,000
15	0	1,741,000	265,629,000
17	139,000	4,085,000	630,109,000
18	0	3,170,000	478,676,000
23	334,000	3,428,000	529,794,000
24	196,000	1,630,000	249,700,000
25	239,000	1,543,000	235,730,000
27	176,000	1,380,000	210,824,000

Nivel 4-Asistencial			
Rubros/ Grado	Comisiones	Institutos Técnicos	Total Anual Cargo
	1,575,000	35,989,000	5,498,439,000
	9,598,000	419,370,000	64,170,530,000

Sector Integración Social

- ❖ **Secretaría Distrital De Integración Social**
- ❖ **Instituto Distrital Para La Protección De La Niñez Y La Juventud – IDIPRON**

SISTEMA DE PRESUPUESTO DISTRITAL - PREDIS
Consolidado por Sector Integración Social
- Entidad, Niveles y Clasificación -
PLANTA DE PERSONAL
2018

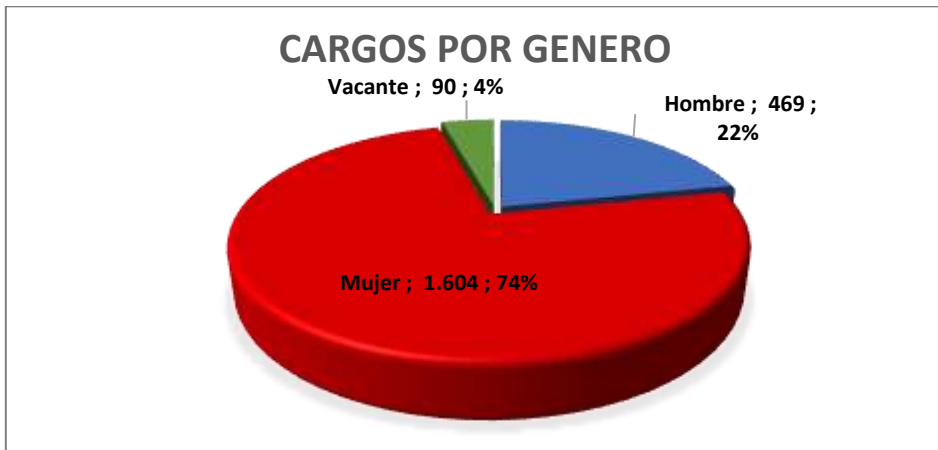
Valor Anual

Entidades	Total Cargos	Genero			Sueldos Personal Nómina	Gastos de Representación	Servicios Personales	Aportes Patronales	Total
		Hombres	Mujeres	Vacantes					
SECRETARÍA DISTRITAL DE INTEGRACIÓN SOCIAL	1,959	396	1479	84	57,604,492,000	1,756,558,000	99,276,143,000	33,532,743,000	132,808,886,000
INSTITUTO DISTRITAL PARA LA PROTECCIÓN DE LA NIÑEZ Y L	204	73	125	6	5,337,373,000	203,219,000	8,883,212,000	3,085,726,000	11,968,938,000
TOTAL	2,163	469	1,604	90	62,941,865,000	1,959,777,000	108,159,355,000	36,618,469,000	144,777,824,000

Niveles Nomenclatura Administrativa	Total Cargos	Genero			Sueldos Personal Nómina	Gastos de Representación	Servicios Personales	Aportes Patronales	Total
		Hombres	Mujeres	Vacantes					
Directivo	46	24	21	1	3,094,075,000	1,120,163,000	7,432,548,000	2,561,698,000	9,994,246,000
Asesor	35	9	26	0	2,000,070,000	616,754,000	4,652,705,000	1,595,135,000	6,247,840,000
Profesional	679	115	525	39	25,928,409,000	222,860,000	49,545,184,000	16,801,712,000	66,346,896,000
Técnico	625	73	531	21	15,686,439,000	0	22,410,313,000	7,579,780,000	29,990,093,000
Asistencial	778	248	501	29	16,232,872,000	0	24,118,605,000	8,080,144,000	32,198,749,000
TOTAL	2,163	469	1,604	90	62,941,865,000	1,959,777,000	108,159,355,000	36,618,469,000	144,777,824,000

Clasificación Entidades	Total Cargos	Genero			Sueldos Personal Nómina	Gastos de Representación	Servicios Personales	Aportes Patronales	Total
		Hombres	Mujeres	Vacantes					
Administración Central	1,959	396	1479	84	57,604,492,000	1,756,558,000	99,276,143,000	33,532,743,000	132,808,886,000
Establecimientos Públicos	204	73	125	6	5,337,373,000	203,219,000	8,883,212,000	3,085,726,000	11,968,938,000
TOTAL	2,163	469	1,604	90	62,941,865,000	1,959,777,000	108,159,355,000	36,618,469,000	144,777,824,000

**SISTEMA DE PRESUPUESTO DISTRITAL – PREDIS –
GRAFICAS SECTORES – PLANTA PERMANENTE
INTEGRACIÓN SOCIAL**



SISTEMA DE PRESUPUESTO DISTRITAL - PREDIS
122 - SECRETARÍA DISTRITAL DE INTEGRACIÓN SOCIAL
Planta Permanente

Planta de Personal 2018

Cifras aproximadas a miles - Valor en Pesos

Nivel y Descripción del cargo	Código	Grado	Asignación Básica por Cargo	Total Cargos	Genero			Valor Anual		Valor Anual		Total (a + b)
					Hombres	Mujeres	Vacantes	Sueldos Personal Nómina	Gastos Representacion	Serv. Personales (a)	Aportes Patronales (b)	
DIRECTIVO				7	3	4	0	535.309.000	259.515.000	1.357.139.000	466.610.000	1.823.749.000
Jefe De Oficina	006	06	5.850.128	2	2	0	0	140.404.000	56.162.000	340.686.000	117.118.000	457.804.000
Director Técnico	009	08	7.181.520	2	0	2	0	172.356.000	68.942.000	418.214.000	143.776.000	561.990.000
Secretario De Despacho	020	09	8.053.071	1	0	1	0	96.637.000	96.637.000	308.869.000	106.252.000	415.121.000
Subdirector Administrativo	068	05	5.246.347	2	1	1	0	125.912.000	37.774.000	289.370.000	99.464.000	388.834.000
ASESOR				4	2	2	0	228.873.000	76.354.000	535.854.000	184.200.000	720.054.000
Asesor	105	03	4.220.633	3	1	2	0	151.944.000	45.582.000	349.188.000	120.027.000	469.215.000
Asesor	105	07	6.410.784	1	1	0	0	76.929.000	30.772.000	186.666.000	64.173.000	250.839.000
PROFESIONAL				25	7	18	0	1.047.048.000	0	1.989.618.000	669.702.000	2.659.320.000
Profesional Universitario	219	16	3.284.836	14	4	10	0	551.852.000	0	1.053.213.000	354.393.000	1.407.606.000
Profesional Especializado	222	21	3.697.473	8	1	7	0	354.960.000	0	670.331.000	225.635.000	895.966.000
Profesional Especializado	222	23	3.823.325	1	0	1	0	45.880.000	0	85.466.000	28.792.000	114.258.000
Profesional Especializado	222	25	3.931.492	2	2	0	0	94.356.000	0	180.608.000	60.882.000	241.490.000
TÉCNICO				11	4	6	1	311.166.000	0	446.437.000	150.018.000	596.455.000
Técnico Operativo	314	13	2.296.795	3	1	1	1	82.686.000	0	110.002.000	37.357.000	147.359.000
Técnico Operativo	314	15	2.379.973	8	3	5	0	228.480.000	0	336.435.000	112.661.000	449.096.000
ASISTENCIAL				37	10	26	1	976.627.000	0	1.411.080.000	473.847.000	1.884.927.000
Auxiliar Administrativo	407	11	1.576.261	6	2	4	0	113.490.000	0	157.060.000	52.558.000	209.618.000
Auxiliar Administrativo	407	23	2.296.795	3	2	1	0	82.686.000	0	120.813.000	40.512.000	161.325.000
Auxiliar Administrativo	407	24	2.314.319	1	1	0	0	27.772.000	0	39.276.000	13.142.000	52.418.000
Auxiliar Administrativo	407	27	2.430.663	6	4	1	1	175.008.000	0	241.284.000	81.201.000	322.485.000
Secretario Ejecutivo	425	27	2.430.663	2	0	2	0	58.336.000	0	81.410.000	27.510.000	108.920.000
Secretario	440	23	2.296.795	18	0	18	0	496.116.000	0	729.199.000	244.561.000	973.760.000
Conductor	480	17	1.934.951	1	1	0	0	23.219.000	0	42.038.000	14.363.000	56.401.000
TOTAL				84	26	56	2	3.099.023.000	335.869.000	5.740.128.000	1.944.377.000	7.684.505.000

SISTEMA DE PRESUPUESTO DISTRITAL - PREDIS
Costos Proyectados Plantas de Personal
122 - SECRETARÍA DISTRITAL DE INTEGRACIÓN SOCIAL
2018

Cifras aproximadas a miles - Valor anual en pesos

Nivel 0-Directivo

Grado	Cantidad	Rubros Asignación Básica Mensual	Bonificación Especial de Recreación	Bonificación por Servicios Prestados	Gastos de Representación	Horas Extras, Dominicales, Festivos, Recargo Noctu	Prima Secretarial	Prima Semestral	Prima Técnica	Prima de Antigüedad	Prima de Navidad	Prima de Vacaciones	Reconocimiento por Permanencia en el Servicio Públ	Subsidio de Alimentación	Sueldos Personal de Nómina
05	2	5,246,347	700,000	4,774,000	37,774,000	0	0	24,390,000	62,956,000	0	22,206,000	10,658,000	0	0	125,912,000
06	2	5,850,128	780,000	5,734,000	56,162,000	0	0	28,708,000	70,202,000	0	26,146,000	12,550,000	0	0	140,404,000
08	2	7,181,520	958,000	7,038,000	68,942,000	0	0	35,240,000	86,178,000	0	32,096,000	15,406,000	0	0	172,356,000
09	1	8,053,071	537,000	5,637,000	96,637,000	0	0	26,000,000	48,318,000	0	23,718,000	11,385,000	0	0	96,637,000
	7	26,331,066	2,975,000	23,183,000	259,515,000	0	0	114,338,000	267,654,000	0	104,166,000	49,999,000	0	0	535,309,000

Nivel 1-Asesor

Grado	Cantidad	Rubros Asignación Básica Mensual	Bonificación Especial de Recreación	Bonificación por Servicios Prestados	Gastos de Representación	Horas Extras, Dominicales, Festivos, Recargo Noctu	Prima Secretarial	Prima Semestral	Prima Técnica	Prima de Antigüedad	Prima de Navidad	Prima de Vacaciones	Reconocimiento por Permanencia en el Servicio Públ	Subsidio de Alimentación	Sueldos Personal de Nómina
03	3	4,220,633	843,000	5,760,000	45,582,000	0	0	29,430,000	75,972,000	0	26,796,000	12,861,000	0	0	151,944,000
07	1	6,410,784	427,000	3,141,000	30,772,000	0	0	15,729,000	38,465,000	0	14,326,000	6,877,000	0	0	76,929,000
	4	10,631,417	1,270,000	8,901,000	76,354,000	0	0	45,159,000	114,437,000	0	41,122,000	19,738,000	0	0	228,873,000

Nivel 2-Profesional

Grado	Cantidad	Rubros Asignación Básica Mensual	Bonificación Especial de Recreación	Bonificación por Servicios Prestados	Gastos de Representación	Horas Extras, Dominicales, Festivos, Recargo Noctu	Prima Secretarial	Prima Semestral	Prima Técnica	Prima de Antigüedad	Prima de Navidad	Prima de Vacaciones	Reconocimiento por Permanencia en el Servicio Públ	Subsidio de Alimentación	Sueldos Personal de Nómina
16	14	3,284,836	3,066,000	17,082,000	0	2,602,000	0	87,116,000	220,738,000	33,898,000	79,052,000	37,941,000	19,866,000	0	551,852,000
21	8	3,697,473	1,968,000	10,872,000	0	0	0	55,387,000	141,984,000	17,747,000	50,429,000	24,208,000	12,776,000	0	354,960,000
23	1	3,823,325	255,000	1,378,000	0	0	0	7,060,000	18,352,000	1,376,000	6,428,000	3,085,000	1,652,000	0	45,880,000
25	2	3,931,492	524,000	2,944,000	0	0	0	14,926,000	37,742,000	6,604,000	13,592,000	6,524,000	3,396,000	0	94,356,000
	25	14,737,126	5,813,000	32,276,000	0	2,602,000	0	164,489,000	418,816,000	59,625,000	149,501,000	71,758,000	37,690,000	0	1,047,048,000

Nivel 3-Técnico

Grado	Cantidad	Rubros Asignación Básica Mensual	Bonificación Especial de Recreación	Bonificación por Servicios Prestados	Gastos de Representación	Horas Extras, Dominicales, Festivos, Recargo Noctu	Prima Secretarial	Prima Semestral	Prima Técnica	Prima de Antigüedad	Prima de Navidad	Prima de Vacaciones	Reconocimiento por Permanencia en el Servicio Públ	Subsidio de Alimentación	Sueldos Personal de Nómina
13	3	2,296,795	459,000	2,468,000	0	0	0	9,109,000	0	1,929,000	8,350,000	4,009,000	992,000	0	82,686,000
15	8	2,379,973	1,272,000	7,062,000	0	14,254,000	0	27,838,000	0	13,708,000	24,054,000	11,543,000	8,224,000	0	228,480,000
	11	4,676,768	1,731,000	9,530,000	0	14,254,000	0	36,947,000	0	15,637,000	32,404,000	15,552,000	9,216,000	0	311,166,000

Nivel 4-Asistencial

Grado	Cantidad	Rubros Asignación Básica Mensual	Bonificación Especial de Recreación	Bonificación por Servicios Prestados	Gastos de Representación	Horas Extras, Dominicales, Festivos, Recargo Noctu	Prima Secretarial	Prima Semestral	Prima Técnica	Prima de Antigüedad	Prima de Navidad	Prima de Vacaciones	Reconocimiento por Permanencia en el Servicio Públ	Subsidio de Alimentación	Sueldos Personal de Nómina
11	6	1,576,261	630,000	4,807,000	0	0	0	12,893,000	0	1,891,000	11,930,000	5,725,000	1,362,000	4,332,000	113,490,000
17	1	1,934,951	129,000	725,000	0	8,073,000	0	3,674,000	0	1,625,000	2,539,000	1,218,000	836,000	0	23,219,000
23	21	2,296,795	3,213,000	17,804,000	0	27,543,000	9,918,000	70,196,000	0	31,693,000	61,488,000	29,515,000	19,840,000	0	578,802,000
24	1	2,314,319	154,000	867,000	0	0	0	3,199,000	0	1,944,000	2,932,000	1,408,000	1,000,000	0	27,772,000
27	8	2,430,663	1,296,000	7,153,000	0	0	1,166,000	26,533,000	0	11,960,000	24,320,000	11,672,000	5,250,000	0	233,344,000
	37	10,552,989	5,422,000	31,356,000	0	35,616,000	11,084,000	116,495,000	0	49,113,000	103,209,000	49,538,000	28,288,000	4,332,000	976,627,000
	84	66,929,366	17,211,000	105,246,000	335,869,000	52,472,000	11,084,000	477,428,000	800,907,000	124,375,000	430,402,000	206,585,000	75,194,000	4,332,000	3,099,023,000

SISTEMA DE PRESUPUESTO DISTRITAL - PREDIS
Costos Proyectados Plantas de Personal
122 - SECRETARÍA DISTRITAL DE INTEGRACIÓN SOCIAL

2018

Cifras aproximadas a miles - Valor anual en pesos

Nivel 0-Directivo															
Rubros/Grado	Caja de Compensación	Cesantías Fondos Privados	Cesantías Fondos Públicos	Comisiones	ESAP	ICBF	Institutos Técnicos	Pensiones Fondos Privados	Pensiones Fondos Públicos	Riesgos Profesionales Sector Público	SENA	Salud EPS Privadas	Salud EPS Públicas	Total Anual Cargo	
05	10,658,000	13,471,000	13,471,000	0	1,332,000	7,994,000	2,558,000	0	27,770,000	1,208,000	1,332,000	19,670,000	0	388,834,000	
06	12,550,000	0	31,724,000	0	1,568,000	9,412,000	3,012,000	0	32,700,000	1,422,000	1,568,000	23,162,000	0	457,804,000	
08	15,406,000	19,472,000	19,472,000	0	1,926,000	11,554,000	3,698,000	20,071,000	20,071,000	1,746,000	1,926,000	14,217,000	14,217,000	561,990,000	
09	11,385,000	28,778,000	0	0	1,423,000	8,538,000	2,732,000	29,668,000	0	1,291,000	1,423,000	21,014,000	0	415,121,000	
	49,999,000	61,721,000	64,667,000	0	6,249,000	37,498,000	12,000,000	49,739,000	80,541,000	5,667,000	6,249,000	78,063,000	14,217,000	1,823,749,000	
Nivel 1-Asesor															
Rubros/Grado	Caja de Compensación	Cesantías Fondos Privados	Cesantías Fondos Públicos	Comisiones	ESAP	ICBF	Institutos Técnicos	Pensiones Fondos Privados	Pensiones Fondos Públicos	Riesgos Profesionales Sector Público	SENA	Salud EPS Privadas	Salud EPS Públicas	Total Anual Cargo	
03	12,861,000	21,674,000	10,837,000	0	1,608,000	9,648,000	3,087,000	33,510,000	0	1,458,000	1,608,000	23,736,000	0	469,215,000	
07	6,877,000	17,382,000	0	0	860,000	5,157,000	1,650,000	17,917,000	0	779,000	860,000	12,691,000	0	250,839,000	
	19,738,000	39,056,000	10,837,000	0	2,468,000	14,805,000	4,737,000	51,427,000	0	2,237,000	2,468,000	36,427,000	0	720,054,000	
Nivel 2-Profesional															
Rubros/Grado	Caja de Compensación	Cesantías Fondos Privados	Cesantías Fondos Públicos	Comisiones	ESAP	ICBF	Institutos Técnicos	Pensiones Fondos Privados	Pensiones Fondos Públicos	Riesgos Profesionales Sector Público	SENA	Salud EPS Privadas	Salud EPS Públicas	Total Anual Cargo	
16	38,045,000	13,778,000	80,906,000	796,000	4,759,000	28,536,000	9,131,000	14,202,000	84,940,000	4,314,000	4,759,000	70,227,000	0	1,407,606,000	
21	24,208,000	0	60,633,000	300,000	3,024,000	18,155,000	5,808,000	15,876,000	47,191,000	2,744,000	3,024,000	44,672,000	0	895,966,000	
23	3,085,000	7,799,000	0	0	386,000	2,314,000	740,000	0	8,038,000	350,000	386,000	5,694,000	0	114,258,000	
25	6,524,000	8,245,000	8,245,000	0	816,000	4,892,000	1,566,000	0	16,998,000	740,000	816,000	12,040,000	0	241,490,000	
	71,862,000	29,822,000	149,784,000	1,096,000	8,985,000	53,897,000	17,245,000	30,078,000	157,167,000	8,148,000	8,985,000	132,633,000	0	2,659,320,000	
Nivel 3-Técnico															
Rubros/Grado	Caja de Compensación	Cesantías Fondos Privados	Cesantías Fondos Públicos	Comisiones	ESAP	ICBF	Institutos Técnicos	Pensiones Fondos Privados	Pensiones Fondos Públicos	Riesgos Profesionales Sector Público	SENA	Salud EPS Privadas	Salud EPS Públicas	Total Anual Cargo	
13	4,009,000	3,300,000	6,705,000	68,000	501,000	3,006,000	961,000	6,808,000	3,642,000	454,000	501,000	7,402,000	0	147,359,000	
15	12,114,000	0	29,674,000	453,000	1,514,000	9,086,000	2,913,000	7,407,000	24,214,000	1,375,000	1,514,000	22,397,000	0	449,096,000	
	16,123,000	3,300,000	36,379,000	521,000	2,015,000	12,092,000	3,874,000	14,215,000	27,856,000	1,829,000	2,015,000	29,799,000	0	596,455,000	
Nivel 4-Asistencial															
Rubros/Grado	Caja de Compensación	Cesantías Fondos Privados	Cesantías Fondos Públicos	Comisiones	ESAP	ICBF	Institutos Técnicos	Pensiones Fondos Privados	Pensiones Fondos Públicos	Riesgos Profesionales Sector Público	SENA	Salud EPS Privadas	Salud EPS Públicas	Total Anual Cargo	
11	5,725,000	7,191,000	7,282,000	0	714,000	4,293,000	1,373,000	9,456,000	4,965,000	628,000	714,000	10,217,000	0	209,618,000	
17	1,541,000	3,834,000	0	0	193,000	1,156,000	373,000	0	4,037,000	176,000	193,000	2,860,000	0	56,401,000	
23	30,617,000	21,238,000	54,733,000	651,000	3,828,000	22,970,000	7,259,000	3,708,000	76,181,000	3,470,000	3,828,000	56,590,000	0	1,135,085,000	
24	1,408,000	3,558,000	0	0	176,000	1,056,000	338,000	0	3,670,000	160,000	176,000	0	2,600,000	52,418,000	
27	11,672,000	10,754,000	18,215,000	289,000	1,460,000	8,755,000	2,791,000	7,456,000	22,976,000	1,325,000	1,460,000	18,880,000	2,678,000	431,405,000	
	50,963,000	46,575,000	80,230,000	940,000	6,371,000	38,230,000	12,134,000	20,620,000	111,829,000	5,759,000	6,371,000	88,547,000	5,278,000	1,884,927,000	
	208,685,000	180,474,000	341,897,000	2,557,000	26,088,000	156,522,000	49,990,000	166,079,000	377,393,000	23,640,000	26,088,000	365,469,000	19,495,000	7,684,505,000	

SISTEMA DE PRESUPUESTO DISTRITAL - PREDIS
122 - SECRETARÍA DISTRITAL DE INTEGRACIÓN SOCIAL
Planta Permanente Inversión

Planta de Personal 2018

Cifras aproximadas a miles - Valor en Pesos

Nivel y Descripción del cargo	Código	Grado	Asignación Básica por Cargo	Total Cargos	Genero			Valor Anual		Valor Anual		Total (a + b)
					Hombres	Mujeres	Vacantes	Sueldos Personal Nómina	Gastos Representacion	Serv.Personales (a)	Aportes Patronales (b)	
DIRECTIVO				34	16	17	1	2,233,392,000	704,494,000	5,244,715,000	1,809,950,000	7,054,665,000
Director Técnico	009	08	7,181.520	3	1	2	0	258,534.000	103,413.000	638,163.000	218,000.000	856,163,000
Subsecretario De Despacho	045	08	7,181.520	1	0	1	0	86,178.000	34,471.000	209,107.000	71,888,000	280,995,000
Subdirector Administrativo	068	05	5,246.347	30	15	14	1	1,888,680,000	566,610,000	4,397,445,000	1,520,062,000	5,917,507,000
ASESOR				28	7	21	0	1,614,314,000	493,335,000	3,749,951,000	1,285,307,000	5,035,258,000
Asesor	105	01	3,898,466	2	0	2	0	93,564.000	18,712.000	203,024.000	69,774,000	272,798,000
Asesor	105	02	4,108,745	1	1	0	0	49,305,000	9,861,000	106,987,000	36,770,000	143,757,000
Asesor	105	03	4,220,633	8	3	5	0	405,184,000	121,552,000	943,263,000	322,981,000	1,266,244,000
Asesor	105	04	4,573,688	6	1	5	0	329,304,000	98,790,000	763,703,000	261,638,000	1,025,341,000
Asesor	105	05	5,246,347	8	2	6	0	503,648,000	151,096,000	1,166,858,000	399,524,000	1,566,382,000
Asesor	105	07	6,410,784	1	0	1	0	76,929,000	30,772,000	186,666,000	64,173,000	250,839,000
Jefe De Oficina	115	06	5,850,128	1	0	1	0	70,202,000	28,081,000	170,343,000	58,559,000	228,902,000
Jefe De Oficina	115	08	7,181,520	1	0	1	0	86,178,000	34,471,000	209,107,000	71,888,000	280,995,000
PROFESIONAL				620	101	483	36	23,570,351,000	222,860,000	45,028,944,000	15,249,452,000	60,278,396,000
Comisario	202	28	4,220,633	60	13	44	3	3,038,880,000	222,860,000	6,372,588,000	2,165,462,000	8,538,050,000
Medico General	211	11	2,919,340	1	0	1	0	35,032,000	0	62,650,000	21,519,000	84,169,000
Medico General	211	17	3,305,339	3	0	2	1	118,992,000	0	212,799,000	73,092,000	285,891,000
Odontólogo	214	15	3,249,850	4	1	3	0	155,992,000	0	295,185,000	103,513,000	398,698,000
Profesional Universitario	219	09	2,757,678	219	39	160	20	7,247,148,000	0	13,507,542,000	4,581,102,000	18,088,644,000
Profesional Universitario	219	11	2,919,340	70	5	60	5	2,452,240,000	0	4,631,850,000	1,562,241,000	6,194,091,000
Profesional Universitario	219	12	3,003,587	15	5	10	0	540,645,000	0	1,024,705,000	344,613,000	1,369,318,000
Profesional Universitario	219	15	3,249,850	96	11	80	5	3,743,808,000	0	7,076,935,000	2,390,164,000	9,467,099,000
Profesional Universitario	219	16	3,284,836	107	19	88	0	4,217,726,000	0	7,999,052,000	2,704,331,000	10,703,383,000
Profesional Universitario	219	17	3,305,339	5	2	3	0	198,320,000	0	379,605,000	127,395,000	507,000,000
Profesional Especializado	222	21	3,697,473	18	5	11	2	798,660,000	0	1,507,329,000	512,705,000	2,020,034,000
Profesional Especializado	222	22	3,802,295	3	0	3	0	136,884,000	0	263,889,000	88,928,000	352,817,000
Profesional Especializado	222	23	3,823,325	16	1	15	0	734,080,000	0	1,403,974,000	476,637,000	1,880,611,000
Profesional Especializado	222	28	4,220,633	3	0	3	0	151,944,000	0	290,841,000	97,750,000	388,591,000
TÉCNICO				599	64	515	20	14,893,500,000	0	21,281,509,000	7,198,973,000	28,480,482,000
Instructor	313	05	1,809,092	280	16	255	9	6,078,520,000	0	8,771,083,000	2,959,696,000	11,730,779,000
Instructor	313	08	1,997,879	34	3	31	0	815,150,000	0	1,129,210,000	381,237,000	1,510,447,000
Instructor	313	11	2,210,846	28	3	23	2	742,840,000	0	1,109,995,000	377,574,000	1,487,569,000
Instructor	313	14	2,367,588	198	20	171	7	5,625,378,000	0	8,005,826,000	2,714,321,000	10,720,147,000
Técnico Operativo	314	09	2,076,544	7	3	4	0	174,433,000	0	251,018,000	85,168,000	336,186,000
Técnico Operativo	314	11	2,210,846	13	2	11	0	344,890,000	0	478,589,000	163,002,000	641,591,000
Técnico Operativo	314	14	2,367,588	38	16	20	2	1,079,618,000	0	1,489,583,000	502,517,000	1,992,100,000
Técnico Operativo	314	22	2,722,574	1	1	0	0	32,671,000	0	46,205,000	15,458,000	61,663,000
ASISTENCIAL				594	182	387	25	12,193,912,000	0	18,230,896,000	6,044,684,000	24,275,580,000
Auxiliar Administrativo	407	08	1,506,059	47	20	26	1	849,431,000	0	1,245,820,000	402,988,000	1,648,808,000
Auxiliar Administrativo	407	10	1,555,886	5	4	1	0	93,355,000	0	139,006,000	44,995,000	184,001,000
Auxiliar Administrativo	407	11	1,576,261	9	3	6	0	170,235,000	0	240,641,000	80,369,000	321,010,000
Auxiliar Administrativo	407	13	1,698,960	63	13	47	3	1,284,444,000	0	1,773,628,000	598,821,000	2,372,449,000
Auxiliar Administrativo	407	15	1,809,092	12	1	11	0	260,508,000	0	432,618,000	146,466,000	579,084,000
Auxiliar Administrativo	407	19	2,076,544	14	9	5	0	348,866,000	0	491,697,000	164,083,000	655,780,000

SISTEMA DE PRESUPUESTO DISTRITAL - PREDIS
122 - SECRETARÍA DISTRITAL DE INTEGRACIÓN SOCIAL
Planta Permanente Inversión

Planta de Personal 2018

Cifras aproximadas a miles - Valor en Pesos

Nivel y Descripción del cargo	Código	Grado	Asignación Básica por Cargo	Total Cargos	Genero			Valor Anual		Valor Anual		Total (a + b)
					Hombres	Mujeres	Vacantes	Sueldos Personal Nómina	Gastos Representacion	Serv. Personales (a)	Aportes Patronales (b)	
Auxiliar Administrativo	407	23	2,296,795	1	1	0	0	27,562,000	0	38,978,000	12,983,000	51,961,000
Auxiliar Administrativo	407	24	2,314,319	45	21	24	0	1,249,740,000	0	1,861,475,000	629,217,000	2,490,692,000
Auxiliar Administrativo	407	27	2,430,663	43	22	19	2	1,254,224,000	0	1,881,992,000	634,648,000	2,516,640,000
Auxiliar Area Salud	412	13	1,698,960	19	3	15	1	387,372,000	0	615,478,000	216,777,000	832,255,000
Secretario Ejecutivo	425	27	2,430,663	2	0	2	0	58,336,000	0	82,460,000	27,510,000	109,970,000
Secretario	440	09	1,506,572	14	4	10	0	253,106,000	0	377,631,000	122,043,000	499,674,000
Secretario	440	11	1,576,261	9	1	8	0	170,235,000	0	240,044,000	80,575,000	320,619,000
Secretario	440	13	1,698,960	25	2	22	1	509,700,000	0	706,055,000	239,701,000	945,756,000
Secretario	440	15	1,809,092	17	5	12	0	369,053,000	0	519,011,000	173,746,000	692,757,000
Secretario	440	19	2,076,544	2	0	2	0	49,838,000	0	70,448,000	23,560,000	94,008,000
Auxiliar De Servicios Gener:	470	08	1,506,059	252	58	177	17	4,554,396,000	0	7,008,578,000	2,273,330,000	9,281,908,000
Auxiliar De Servicios Gener:	470	09	1,506,572	1	1	0	0	18,079,000	0	25,775,000	8,394,000	34,169,000
Operario	487	13	1,698,960	14	14	0	0	285,432,000	0	479,561,000	164,478,000	644,039,000
TOTAL				1875	370	1423	82	54,505,469,000	1,420,689,000	93,536,015,000	31,588,366,000	125,124,381,000

SISTEMA DE PRESUPUESTO DISTRITAL - PREDIS
Costos Proyectados Plantas de Personal
122 - SECRETARÍA DISTRITAL DE INTEGRACIÓN SOCIAL
2018

Cifras aproximadas a miles - Valor anual en pesos

Nivel 0-Directivo		
Rubros/ Grado	Comisiones	Total Anual Cargo
05	540,000	5,917,507,000
08	389,000	1,137,158,000
	929,000	7,054,665,000
Nivel 1-Asesor		
Rubros/ Grado	Comisiones	Total Anual Cargo
01	0	272,798,000
02	0	143,757,000
03	0	1,266,244,000
04	235,000	1,025,341,000
05	0	1,566,382,000
06	0	228,902,000
07	0	250,839,000
08	0	280,995,000
	235,000	5,035,258,000
Nivel 2-Profesional		
Rubros/ Grado	Comisiones	Total Anual Cargo
09	6,720,000	18,088,644,000
11	3,779,000	6,278,260,000
12	847,000	1,369,318,000
15	5,373,000	9,865,797,000
16	2,552,000	10,703,383,000
17	670,000	792,891,000
21	600,000	2,020,034,000
22	156,000	352,817,000
23	1,240,000	1,880,611,000
28	1,809,000	8,926,641,000
	23,746,000	60,278,396,000
Nivel 3-Técnico		
Rubros/ Grado	Comisiones	Total Anual Cargo
05	844,000	11,730,779,000
08	450,000	1,510,447,000
09	146,000	336,186,000
11	569,000	2,129,160,000
14	2,671,000	12,712,247,000
22	0	61,663,000
	4,680,000	28,480,482,000
Nivel 4-Asistencial		
Rubros/ Grado	Comisiones	Total Anual Cargo
08	1,156,000	10,930,716,000
09	100,000	533,843,000
10	51,000	184,001,000
11	50,000	641,629,000
13	1,033,000	4,794,499,000
15	844,000	1,271,841,000
19	560,000	749,788,000
23	68,000	51,961,000
24	1,773,000	2,490,692,000
27	1,989,000	2,626,610,000
	7,624,000	24,275,580,000
	37,214,000	125,124,381,000

SISTEMA DE PRESUPUESTO DISTRITAL - PREDIS
214 - INSTITUTO DISTRITAL PARA LA PROTECCIÓN DE LA NIÑEZ Y LA JUVENTUD - IDIPRON
Planta Permanente

Planta de Personal 2018

Cifras aproximadas a miles - Valor en Pesos

Nivel y Descripción del cargo	Código	Grado	Asignación Básica por Cargo	Total Cargos	Genero			Valor Anual		Valor Anual		Total (a + b)
					Hombres	Mujeres	Vacantes	Sueldos Personal Nómina	Gastos Representacion	Serv.Personales (a)	Aportes Patronales (b)	
DIRECTIVO				5	5	0	0	325,374,000	156,154,000	830,694,000	285,138,000	1,115,832,000
Jefe De Oficina	006	01	4,432,447	1	1	0	0	53,189,000	15,957,000	122,239,000	42,062,000	164,301,000
Director General De Entidad	050	03	6,969,321	1	1	0	0	83,632,000	83,632,000	267,303,000	92,050,000	359,353,000
Subdirector Administrativo	068	02	5,237,584	2	2	0	0	125,702,000	37,710,000	288,884,000	99,406,000	388,290,000
Subdirector	070	02	5,237,584	1	1	0	0	62,851,000	18,855,000	152,268,000	51,620,000	203,888,000
ASESOR				3	0	3	0	156,883,000	47,065,000	366,900,000	125,628,000	492,528,000
Asesor	105	01	4,208,744	1	0	1	0	50,505,000	15,151,000	122,422,000	41,504,000	163,926,000
Jefe De Oficina	115	02	4,432,447	2	0	2	0	106,378,000	31,914,000	244,478,000	84,124,000	328,602,000
PROFESIONAL				34	7	24	3	1,311,010,000	0	2,526,622,000	882,558,000	3,409,180,000
Profesional Universitario	219	01	2,316,657	3	1	2	0	83,400,000	0	160,953,000	54,544,000	215,497,000
Profesional Universitario	219	02	2,757,678	7	2	4	1	231,644,000	0	438,246,000	151,558,000	589,804,000
Profesional Universitario	219	03	3,080,562	1	0	1	0	36,967,000	0	70,712,000	24,149,000	94,861,000
Profesional Universitario	219	04	3,080,706	1	0	1	0	36,968,000	0	72,610,000	26,879,000	99,489,000
Profesional Universitario	219	05	3,249,703	2	2	0	0	77,992,000	0	153,190,000	54,214,000	207,404,000
Profesional Universitario	219	06	3,249,850	5	2	2	1	194,990,000	0	376,129,000	130,860,000	506,989,000
Profesional Universitario	219	07	3,346,015	7	0	6	1	281,064,000	0	539,834,000	188,118,000	727,952,000
Profesional Universitario	219	08	3,480,470	4	0	4	0	167,064,000	0	328,136,000	117,789,000	445,925,000
Profesional Universitario	219	09	3,732,569	2	0	2	0	89,582,000	0	171,352,000	58,522,000	229,874,000
Profesional Universitario	219	10	4,040,678	1	0	1	0	48,488,000	0	95,237,000	34,866,000	130,103,000
Profesional Universitario	219	11	5,237,584	1	0	1	0	62,851,000	0	120,223,000	41,059,000	161,282,000
TÉCNICO				15	5	10	0	481,773,000	0	682,367,000	230,789,000	913,156,000
Técnico Operativo	314	01	2,580,538	1	0	1	0	30,966,000	0	45,341,000	16,482,000	61,823,000
Técnico Operativo	314	02	2,587,515	1	0	1	0	31,050,000	0	43,871,000	14,691,000	58,562,000
Técnico Operativo	314	03	2,722,374	5	3	2	0	163,340,000	0	234,134,000	78,642,000	312,776,000
Técnico Operativo	314	04	2,722,474	1	0	1	0	32,670,000	0	42,092,000	14,638,000	56,730,000
Técnico Operativo	314	05	2,722,574	1	1	0	0	32,671,000	0	46,160,000	15,460,000	61,620,000
Técnico Administrativo	367	01	2,580,538	1	0	1	0	30,966,000	0	43,753,000	14,652,000	58,405,000
Técnico Administrativo	367	02	2,587,515	2	1	1	0	62,100,000	0	88,540,000	29,659,000	118,199,000
Técnico Administrativo	367	03	2,722,374	1	0	1	0	32,668,000	0	46,156,000	15,645,000	61,801,000
Técnico Administrativo	367	05	2,722,574	2	0	2	0	65,342,000	0	92,320,000	30,920,000	123,240,000
ASISTENCIAL				147	56	88	3	3,062,333,000	0	4,476,629,000	1,561,613,000	6,038,242,000
Auxiliar Administrativo	407	01	1,423,015	5	1	4	0	85,380,000	0	132,207,000	42,376,000	174,583,000
Auxiliar Administrativo	407	04	1,506,572	4	2	2	0	72,316,000	0	112,691,000	37,237,000	149,928,000
Auxiliar Administrativo	407	05	1,742,308	2	1	1	0	41,816,000	0	60,155,000	20,156,000	80,311,000
Auxiliar Administrativo	407	06	1,742,452	1	0	1	0	20,909,000	0	30,615,000	11,128,000	41,743,000
Auxiliar Administrativo	407	07	1,742,599	22	8	14	0	460,042,000	0	648,783,000	224,813,000	873,596,000
Auxiliar Administrativo	407	09	1,879,881	4	2	2	0	90,236,000	0	125,841,000	43,594,000	169,435,000
Auxiliar Administrativo	407	10	2,076,544	7	5	2	0	174,433,000	0	251,568,000	87,831,000	339,399,000
Auxiliar Administrativo	407	11	2,296,795	4	3	1	0	110,248,000	0	161,424,000	57,054,000	218,478,000
Auxiliar Administrativo	407	12	2,314,319	1	0	1	0	27,772,000	0	39,951,000	13,386,000	53,337,000
Auxiliar Administrativo	407	13	2,430,515	2	0	1	1	58,332,000	0	80,284,000	28,434,000	108,718,000
Secretario	440	01	1,423,015	2	0	2	0	34,152,000	0	55,828,000	17,946,000	73,774,000
Secretario	440	03	1,506,059	1	1	0	0	18,073,000	0	28,477,000	9,100,000	37,577,000
Secretario	440	05	1,742,308	1	0	1	0	20,908,000	0	30,600,000	10,258,000	40,858,000

SISTEMA DE PRESUPUESTO DISTRITAL - PREDIS
214 - INSTITUTO DISTRITAL PARA LA PROTECCIÓN DE LA NIÑEZ Y LA JUVENTUD - IDIPRON
Planta Permanente

Planta de Personal 2018

Cifras aproximadas a miles - Valor en Pesos

Nivel y Descripción del cargo	Código	Grado	Asignación Básica por Cargo	Total Cargos	Genero			Valor Anual		Valor Anual		Total (a + b)
					Hombres	Mujeres	Vacantes	Sueldos Personal Nómina	Gastos Representacion	Serv.Personales (a)	Aportes Patronales (b)	
Secretario	440	06	1.742.452	2	0	2	0	41.818.000	0	60.130.000	20.270.000	80,400,000
Secretario	440	07	1.742.599	1	0	1	0	20.911.000	0	31.141.000	11.453.000	42,594,000
Secretario	440	09	1,879,881	4	0	4	0	90.236.000	0	132.061.000	44,406,000	176,467,000
Secretario	440	10	2.076.544	3	1	2	0	74,757,000	0	105,668,000	37,041,000	142,709,000
Secretario	440	11	2.296.795	1	1	0	0	27.562.000	0	41.044.000	13.767.000	54,811,000
Secretario	440	12	2,314,319	1	1	0	0	27,772,000	0	41,358,000	15,038,000	56,396,000
Secretario	440	14	2.481.443	1	0	1	0	29,777,000	0	44,345,000	16,126,000	60,471,000
Secretario	440	15	2.521.524	1	0	1	0	30.258.000	0	45.058.000	16.386.000	61,444,000
Auxiliar De Servicios Gener:	470	01	1,423,015	20	5	15	0	341,520,000	0	527,942,000	176,826,000	704,768,000
Auxiliar De Servicios Gener:	470	02	1,477,084	1	0	1	0	17,725,000	0	28,447,000	10,294,000	38,741,000
Auxiliar De Servicios Gener:	470	03	1,506,059	15	0	13	2	271,095,000	0	407,001,000	140,379,000	547,380,000
Auxiliar De Servicios Gener:	470	05	1,742,308	9	0	9	0	188,172,000	0	267,096,000	98,299,000	365,395,000
Auxiliar De Servicios Gener:	470	06	1,742,452	6	0	6	0	125,454,000	0	173,122,000	61,052,000	234,174,000
Auxiliar De Servicios Gener:	470	09	1,879,881	1	1	0	0	22,559,000	0	31,873,000	11,149,000	43,022,000
Ayudante	472	06	1,742,452	1	1	0	0	20,909,000	0	26,939,000	9,667,000	36,606,000
Ayudante	472	09	1,879,881	2	2	0	0	45,118,000	0	64,903,000	23,647,000	88,550,000
Conductor	480	01	1,423,015	3	3	0	0	51,228,000	0	82,464,000	28,584,000	111,048,000
Conductor	480	05	1,742,308	9	9	0	0	188,172,000	0	269,626,000	98,368,000	367,994,000
Conductor	480	06	1,742,452	2	2	0	0	41,818,000	0	59,086,000	21,548,000	80,634,000
Conductor	480	08	1,879,735	1	1	0	0	22,557,000	0	33,028,000	12,991,000	46,019,000
Conductor	480	09	1,879,881	3	3	0	0	67,677,000	0	99,090,000	37,189,000	136,279,000
Conductor	480	11	2,296,795	2	2	0	0	55,124,000	0	78,591,000	28,671,000	107,262,000
Conductor	480	12	2,314,319	1	1	0	0	27,772,000	0	40,664,000	15,994,000	56,658,000
Operario	487	02	1,477,084	1	0	1	0	17,725,000	0	27,528,000	9,155,000	36,683,000
TOTAL				204	73	125	6	5,337,373,000	203,219,000	8,883,212,000	3,085,726,000	11,968,938,000

Sector Cultura, Recreación y Deporte

- ❖ **Instituto Distrital De Las Artes - IDARTES**
- ❖ **Orquesta Filarmónica De Bogotá**
- ❖ **Instituto Distrital De Recreación Y Deporte - IDRDR**
- ❖ **Instituto Distrital Del Patrimonio Cultural - IDPC**
- ❖ **Secretaría Distrital De Cultura, Recreación Y Deporte**
- ❖ **Fundación Gilberto Álzate Avendaño**

SISTEMA DE PRESUPUESTO DISTRITAL - PREDIS
Consolidado por Sector Cultura, Recreación Y Deporte
- Entidad, Niveles y Clasificación -
PLANTA DE PERSONAL
2018

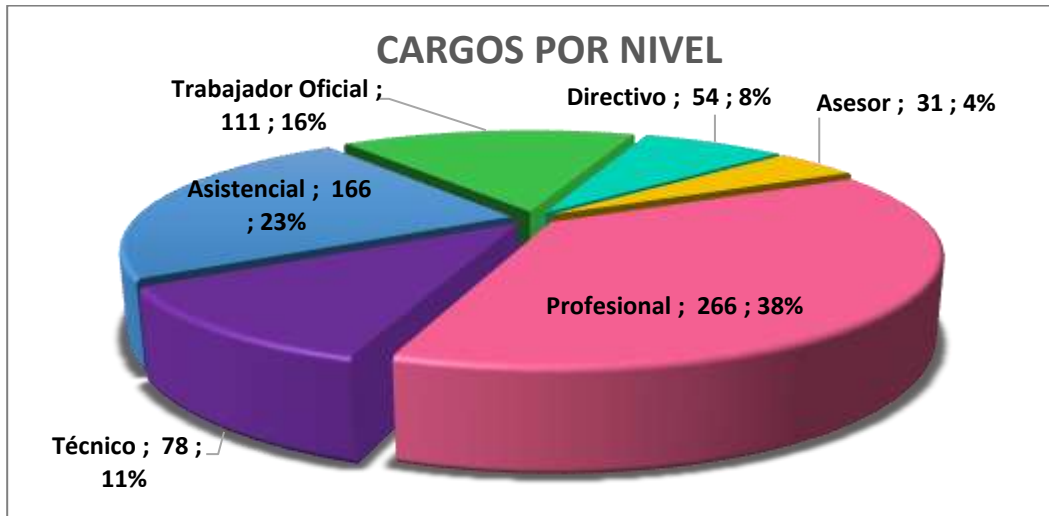
Valor Anual

Entidades	Total Cargos	Genero			Sueldos Personal Nómina	Gastos de Representación	Servicios Personales	Aportes Patronales	Total
		Hombres	Mujeres	Vacantes					
INSTITUTO DISTRITAL DE LAS ARTES - IDARTES	75	35	36	4	2,619,936,000	205,330,000	4,926,315,000	1,679,931,000	6,606,246,000
ORQUESTA FILARMÓNICA DE BOGOTÁ	140	75	60	5	9,063,330,000	319,254,000	17,152,858,000	5,852,702,000	23,005,560,000
INSTITUTO DISTRITAL DE RECREACIÓN Y DEPORTE - IDR D	270	130	106	34	10,415,331,000	575,731,000	19,023,575,000	6,495,794,000	25,519,369,000
INSTITUTO DISTRITAL DEL PATRIMONIO CULTURAL - IDPC	24	10	13	1	1,067,681,000	122,835,000	2,081,624,000	752,917,000	2,834,541,000
SECRETARÍA DISTRITAL DE CULTURA, RECREACIÓN Y DEPORTE	166	67	99	0	7,015,338,000	737,979,000	13,622,226,000	4,632,863,000	18,255,089,000
FUNDACIÓN GILBERTO ALZATE AVENDAÑO	31	15	16	0	1,324,893,000	181,305,000	2,636,128,000	917,037,000	3,553,165,000
TOTAL	706	332	330	44	31,506,509,000	2,142,434,000	59,442,726,000	20,331,244,000	79,773,970,000

Niveles Nomenclatura Administrativa	Total Cargos	Genero			Sueldos Personal Nómina	Gastos de Representación	Servicios Personales	Aportes Patronales	Total
		Hombres	Mujeres	Vacantes					
Directivo	54	20	34	0	3,955,869,000	1,529,981,000	9,562,917,000	3,325,628,000	12,888,545,000
Asesor	31	10	18	3	1,875,557,000	518,932,000	4,295,697,000	1,476,064,000	5,771,761,000
Profesional	266	118	130	18	11,938,540,000	13,688,000	21,863,987,000	7,463,649,000	29,327,636,000
Técnico	78	36	30	12	2,294,204,000	0	3,541,331,000	1,231,678,000	4,773,009,000
Asistencial	166	75	84	7	3,704,821,000	0	5,706,682,000	1,943,125,000	7,649,807,000
Trabajador Oficial	111	73	34	4	7,737,518,000	79,833,000	14,472,112,000	4,891,100,000	19,363,212,000
TOTAL	706	332	330	44	31,506,509,000	2,142,434,000	59,442,726,000	20,331,244,000	79,773,970,000

Clasificación Entidades	Total Cargos	Genero			Sueldos Personal Nómina	Gastos de Representación	Servicios Personales	Aportes Patronales	Total
		Hombres	Mujeres	Vacantes					
Administración Central	166	67	99	0	7,015,338,000	737,979,000	13,622,226,000	4,632,863,000	18,255,089,000
Establecimientos Públicos	540	265	231	44	24,491,171,000	1,404,455,000	45,820,500,000	15,698,381,000	61,518,881,000
TOTAL	706	332	330	44	31,506,509,000	2,142,434,000	59,442,726,000	20,331,244,000	79,773,970,000

**SISTEMA DE PRESUPUESTO DISTRITAL – PREDIS –
 GRAFICAS SECTORES – PLANTA PERMANENTE
 CULTURA, RECREACIÓN Y DEPORTE**



SISTEMA DE PRESUPUESTO DISTRITAL - PREDIS
222 - INSTITUTO DISTRITAL DE LAS ARTES - IDARTES
Planta Permanente

Planta de Personal 2018

Cifras aproximadas a miles - Valor en Pesos

Nivel y Descripción del cargo	Código	Grado	Asignación Básica por Cargo	Total Cargos	Genero			Valor Anual		Valor Anual		Total (a + b)
					Hombres	Mujeres	Vacantes	Sueldos Personal Nómina	Gastos Representacion	Serv. Personales (a)	Aportes Patronales (b)	
DIRECTIVO				12	2	10	0	801,198,000	165,780,000	1,752,474,000	602,186,000	2,354,660,000
Gerente	039	01	5,050,251	7	1	6	0	424,221,000	42,420,000	872,942,000	299,525,000	1,172,467,000
Director General De Entidad	050	03	8,556,751	1	0	1	0	102,681,000	41,072,000	249,152,000	85,745,000	334,897,000
Subdirector Administrativo	068	02	5,714,489	3	1	2	0	205,722,000	61,716,000	472,785,000	162,687,000	635,472,000
Subdirector	070	02	5,714,489	1	0	1	0	68,574,000	20,572,000	157,595,000	54,229,000	211,824,000
ASESOR				4	2	2	0	258,354,000	39,550,000	557,028,000	189,933,000	746,961,000
Asesor	105	01	5,050,251	2	1	1	0	121,206,000	12,120,000	247,456,000	85,118,000	332,574,000
Jefe De Oficina	115	02	5,714,489	2	1	1	0	137,148,000	27,430,000	309,572,000	104,815,000	414,387,000
PROFESIONAL				29	12	13	4	976,150,000	0	1,687,430,000	576,440,000	2,263,870,000
Tesorero	201	02	3,249,849	1	1	0	0	38,998,000	0	72,648,000	24,500,000	97,148,000
Almacenista General	215	01	2,390,005	1	0	1	0	28,680,000	0	53,425,000	18,017,000	71,442,000
Profesional Universitario	219	01	2,390,005	16	7	8	1	458,880,000	0	796,232,000	273,222,000	1,069,454,000
Profesional Especializado	222	02	3,249,849	9	3	3	3	350,982,000	0	578,901,000	197,879,000	776,780,000
Profesional Especializado	222	03	4,108,745	2	1	1	0	98,610,000	0	186,224,000	62,822,000	249,046,000
TÉCNICO				9	7	2	0	208,971,000	0	320,553,000	109,564,000	430,117,000
Técnico Operativo	314	01	1,934,950	8	7	1	0	185,752,000	0	284,936,000	97,520,000	382,456,000
Técnico Administrativo	367	01	1,934,950	1	0	1	0	23,219,000	0	35,617,000	12,044,000	47,661,000
ASISTENCIAL				21	12	9	0	375,263,000	0	608,830,000	201,808,000	810,638,000
Auxiliar Administrativo	407	02	1,477,082	13	4	9	0	230,425,000	0	371,139,000	122,087,000	493,226,000
Auxiliar Administrativo	407	03	1,934,950	1	1	0	0	23,219,000	0	35,617,000	12,044,000	47,661,000
Conductor	480	01	1,374,770	2	2	0	0	32,994,000	0	53,714,000	19,192,000	72,906,000
Operario	487	02	1,477,082	5	5	0	0	88,625,000	0	148,360,000	48,485,000	196,845,000
TOTAL				75	35	36	4	2,619,936,000	205,330,000	4,926,315,000	1,679,931,000	6,606,246,000

SISTEMA DE PRESUPUESTO DISTRITAL - PREDIS
Costos Proyectados Plantas de Personal
222 - INSTITUTO DISTRITAL DE LAS ARTES - IDARTES

2018

Cifras aproximadas a miles - Valor anual en pesos

Nivel 0-Directivo

Grado	Cantidad	Rubros	Auxilio de Transporte	Bonificación Especial de Recreación	Bonificación por Servicios Prestados	Gastos de Representación	Horas Extras, Dominicales, Festivos, Recargo Noctu	Prima Semestral	Prima Técnica	Prima de Antigüedad	Prima de Navidad	Prima de Vacaciones	Reconocimiento por Permanencia en el Servicio Públ	Subsidio de Alimentación	Sueldos Personal de Nómina
		Asignación Básica Mensual													
01	7	5,050,251	0	2,359,000	13,714,000	42,420,000	0	73,430,000	212,114,000	3,636,000	66,802,000	32,064,000	2,182,000	0	424,221,000
02	4	5,714,489	0	1,524,000	10,400,000	82,288,000	0	53,132,000	137,148,000	0	48,372,000	23,220,000	0	0	274,296,000
03	1	8,556,751	0	570,000	4,193,000	41,072,000	0	20,995,000	51,341,000	0	19,122,000	9,178,000	0	0	102,681,000
	12	19,321,491	0	4,453,000	28,307,000	165,780,000	0	147,557,000	400,603,000	3,636,000	134,296,000	64,462,000	2,182,000	0	801,198,000

Nivel 1-Asesor

Grado	Cantidad	Rubros	Auxilio de Transporte	Bonificación Especial de Recreación	Bonificación por Servicios Prestados	Gastos de Representación	Horas Extras, Dominicales, Festivos, Recargo Noctu	Prima Semestral	Prima Técnica	Prima de Antigüedad	Prima de Navidad	Prima de Vacaciones	Reconocimiento por Permanencia en el Servicio Públ	Subsidio de Alimentación	Sueldos Personal de Nómina
		Asignación Básica Mensual													
01	2	5,050,251	0	674,000	3,888,000	12,120,000	0	20,868,000	60,604,000	0	18,984,000	9,112,000	0	0	121,206,000
02	2	5,714,489	0	762,000	4,960,000	27,430,000	0	25,680,000	68,574,000	5,486,000	23,375,000	11,219,000	4,938,000	0	137,148,000
	4	10,764,740	0	1,436,000	8,848,000	39,550,000	0	46,548,000	129,178,000	5,486,000	42,359,000	20,331,000	4,938,000	0	258,354,000

Nivel 2-Profesional

Grado	Cantidad	Rubros	Auxilio de Transporte	Bonificación Especial de Recreación	Bonificación por Servicios Prestados	Gastos de Representación	Horas Extras, Dominicales, Festivos, Recargo Noctu	Prima Semestral	Prima Técnica	Prima de Antigüedad	Prima de Navidad	Prima de Vacaciones	Reconocimiento por Permanencia en el Servicio Públ	Subsidio de Alimentación	Sueldos Personal de Nómina
		Asignación Básica Mensual													
01	17	2,390,005	0	2,703,000	14,304,000	0	0	71,265,000	172,080,000	2,580,000	64,910,000	31,159,000	3,096,000	0	487,560,000
02	10	3,249,849	0	2,170,000	11,532,000	0	0	54,307,000	109,193,000	5,460,000	49,521,000	23,770,000	5,616,000	0	389,980,000
03	2	4,108,745	0	548,000	3,020,000	0	0	15,387,000	39,444,000	4,930,000	14,010,000	6,725,000	3,550,000	0	98,610,000
	29	9,748,599	0	5,421,000	28,856,000	0	0	140,959,000	320,717,000	12,970,000	128,441,000	61,654,000	12,262,000	0	976,150,000

Nivel 3-Técnico

Grado	Cantidad	Rubros	Auxilio de Transporte	Bonificación Especial de Recreación	Bonificación por Servicios Prestados	Gastos de Representación	Horas Extras, Dominicales, Festivos, Recargo Noctu	Prima Semestral	Prima Técnica	Prima de Antigüedad	Prima de Navidad	Prima de Vacaciones	Reconocimiento por Permanencia en el Servicio Públ	Subsidio de Alimentación	Sueldos Personal de Nómina
		Asignación Básica Mensual													
01	9	1,934,950	0	1,161,000	6,282,000	0	31,347,000	27,054,000	0	6,273,000	21,582,000	10,359,000	7,524,000	0	208,971,000
	9	1,934,950	0	1,161,000	6,282,000	0	31,347,000	27,054,000	0	6,273,000	21,582,000	10,359,000	7,524,000	0	208,971,000

Nivel 4-Asistencial

Grado	Cantidad	Rubros	Auxilio de Transporte	Bonificación Especial de Recreación	Bonificación por Servicios Prestados	Gastos de Representación	Horas Extras, Dominicales, Festivos, Recargo Noctu	Prima Semestral	Prima Técnica	Prima de Antigüedad	Prima de Navidad	Prima de Vacaciones	Reconocimiento por Permanencia en el Servicio Públ	Subsidio de Alimentación	Sueldos Personal de Nómina
		Asignación Básica Mensual													
01	2	1,374,770	2,118,000	184,000	1,395,000	0	4,950,000	4,603,000	0	495,000	3,737,000	1,794,000	0	1,444,000	32,994,000
02	18	1,477,082	19,062,000	1,764,000	13,456,000	0	47,862,000	44,139,000	0	3,724,000	35,795,000	17,185,000	4,466,000	12,996,000	319,050,000
03	1	1,934,950	0	129,000	698,000	0	3,483,000	3,006,000	0	697,000	2,398,000	1,151,000	836,000	0	23,219,000
	21	4,786,802	21,180,000	2,077,000	15,549,000	0	56,295,000	51,748,000	0	4,916,000	41,930,000	20,130,000	5,302,000	14,440,000	375,263,000
	75	46,556,582	21,180,000	14,548,000	87,842,000	205,330,000	87,642,000	413,866,000	850,498,000	33,281,000	368,608,000	176,936,000	32,208,000	14,440,000	2,619,936,000

SISTEMA DE PRESUPUESTO DISTRITAL - PREDIS
Costos Projectados Plantas de Personal
222 - INSTITUTO DISTRITAL DE LAS ARTES - IDARTES
2018

Cifras aproximadas a miles - Valor anual en pesos

Nivel 0-Directivo											
Rubros/Grado	Caja de Compensación	Cesantías Fondos Privados	Cesantías Fondos Públicos	ICBF	Pensiones Fondos Privados	Pensiones Fondos Públicos	Riesgos Profesionales Sector Privado	SENA	Salud EPS Privadas	Salud EPS Públicas	Total Anual Cargo
01	32,064,000	23,032,000	58,016,000	24,049,000	23,738,000	59,795,000	3,632,000	16,032,000	59,167,000	0	1,172,467,000
02	23,220,000	29,346,000	29,346,000	17,416,000	45,372,000	15,124,000	2,632,000	11,608,000	42,852,000	0	847,296,000
03	9,178,000	23,201,000	0	6,884,000	23,914,000	0	1,040,000	4,589,000	16,939,000	0	334,897,000
	64,462,000	75,579,000	87,362,000	48,349,000	93,024,000	74,919,000	7,304,000	32,229,000	118,958,000	0	2,354,660,000
Nivel 1-Asesor											
Rubros/Grado	Caja de Compensación	Cesantías Fondos Privados	Cesantías Fondos Públicos	ICBF	Pensiones Fondos Privados	Pensiones Fondos Públicos	Riesgos Profesionales Sector Privado	SENA	Salud EPS Privadas	Salud EPS Públicas	Total Anual Cargo
01	9,112,000	23,032,000	0	6,834,000	23,738,000	0	1,032,000	4,556,000	16,814,000	0	332,574,000
02	11,219,000	0	28,362,000	8,415,000	29,232,000	0	1,271,000	5,610,000	20,706,000	0	414,387,000
	20,331,000	23,032,000	28,362,000	15,249,000	52,970,000	0	2,303,000	10,166,000	37,520,000	0	746,961,000
Nivel 2-Profesional											
Rubros/Grado	Caja de Compensación	Cesantías Fondos Privados	Cesantías Fondos Públicos	ICBF	Pensiones Fondos Privados	Pensiones Fondos Públicos	Riesgos Profesionales Sector Privado	SENA	Salud EPS Privadas	Salud EPS Públicas	Total Anual Cargo
01	31,159,000	25,956,000	52,801,000	23,368,000	61,405,000	19,782,000	3,687,000	15,578,000	57,503,000	0	1,140,896,000
02	23,770,000	27,359,000	32,725,000	17,826,000	34,802,000	27,138,000	2,997,000	11,887,000	43,875,000	0	873,928,000
03	6,725,000	8,617,000	8,381,000	5,044,000	8,882,000	8,638,000	762,000	3,363,000	12,410,000	0	249,046,000
	61,654,000	61,932,000	93,907,000	46,238,000	105,089,000	55,558,000	7,446,000	30,828,000	113,788,000	0	2,263,870,000
Nivel 3-Técnico											
Rubros/Grado	Caja de Compensación	Cesantías Fondos Privados	Cesantías Fondos Públicos	ICBF	Pensiones Fondos Privados	Pensiones Fondos Públicos	Riesgos Profesionales Sector Privado	SENA	Salud EPS Privadas	Salud EPS Públicas	Total Anual Cargo
01	11,610,000	3,234,000	25,872,000	8,712,000	16,860,000	13,488,000	2,491,000	5,805,000	19,104,000	2,388,000	430,117,000
	11,610,000	3,234,000	25,872,000	8,712,000	16,860,000	13,488,000	2,491,000	5,805,000	19,104,000	2,388,000	430,117,000
Nivel 4-Asistencial											
Rubros/Grado	Caja de Compensación	Cesantías Fondos Privados	Cesantías Fondos Públicos	ICBF	Pensiones Fondos Privados	Pensiones Fondos Públicos	Riesgos Profesionales Sector Privado	SENA	Salud EPS Privadas	Salud EPS Públicas	Total Anual Cargo
01	1,907,000	2,468,000	2,528,000	1,430,000	2,359,000	2,421,000	1,739,000	954,000	3,386,000	0	72,906,000
02	18,337,000	23,789,000	24,114,000	13,759,000	33,417,000	12,675,000	2,679,000	9,163,000	32,639,000	0	690,071,000
03	1,290,000	0	3,234,000	968,000	0	3,372,000	147,000	645,000	2,388,000	0	47,661,000
	21,534,000	26,257,000	29,876,000	16,157,000	35,776,000	18,468,000	4,565,000	10,762,000	38,413,000	0	810,638,000
	179,591,000	190,034,000	265,379,000	134,705,000	303,719,000	162,433,000	24,109,000	89,790,000	327,783,000	2,388,000	6,606,246,000

SISTEMA DE PRESUPUESTO DISTRITAL - PREDIS
216 - ORQUESTA FILARMÓNICA DE BOGOTÁ
Planta Permanente, Trabajadores Oficiales

Planta de Personal 2018

Cifras aproximadas a miles - Valor en Pesos

Nivel y Descripción del cargo	Código	Grado	Asignación Básica por Cargo	Total Cargos	Genero			Valor Anual		Valor Anual		Total (a + b)
					Hombres	Mujeres	Vacantes	Sueldos Personal Nómina	Gastos Representacion	Serv. Personales (a)	Aportes Patronales (b)	
DIRECTIVO				6	3	3	0	391.891.000	177.465.000	977.475.000	336.425.000	1.313.900.000
Jefe De Oficina	006	02	4.749.424	1	1	0	0	56.993.000	22.797.000	138.291.000	47.593.000	185.884.000
Director Técnico	009	02	4.749.424	2	1	1	0	113.986.000	45.594.000	276.582.000	95.186.000	371.768.000
Director Técnico	009	03	5.290.728	1	0	1	0	63.489.000	25.395.000	154.052.000	53.018.000	207.070.000
Director General De Entidac	050	04	8.628.959	1	0	1	0	103.548.000	62.129.000	277.823.000	95.637.000	373.460.000
Subdirector Administrativo	068	01	4.489.596	1	1	0	0	53.875.000	21.550.000	130.727.000	44.991.000	175.718.000
ASESOR				4	1	3	0	206.520.000	61.956.000	474.626.000	163.318.000	637.944.000
Asesor	105	02	4.749.424	1	0	1	0	56.993.000	17.098.000	130.982.000	45.071.000	176.053.000
Jefe De Oficina	115	01	3.855.618	2	0	2	0	92.534.000	27.760.000	212.662.000	73.176.000	285.838.000
Jefe De Oficina	115	02	4.749.424	1	1	0	0	56.993.000	17.098.000	130.982.000	45.071.000	176.053.000
PROFESIONAL				12	5	7	0	529.531.000	0	986.425.000	334.389.000	1.320.814.000
Tesorero	201	08	4.151.728	1	0	1	0	49.821.000	0	94.086.000	31.739.000	125.825.000
Almacenista General	215	01	3.003.857	1	1	0	0	36.046.000	0	64.463.000	22.167.000	86.630.000
Profesional Universitario	219	02	3.460.436	5	1	4	0	207.625.000	0	379.623.000	129.516.000	509.139.000
Profesional Universitario	219	03	3.524.314	1	1	0	0	42.292.000	0	78.784.000	26.569.000	105.353.000
Profesional Universitario	219	04	3.756.430	1	0	1	0	45.077.000	0	86.284.000	28.987.000	115.271.000
Profesional Universitario	219	05	3.829.550	1	1	0	0	45.955.000	0	87.964.000	29.683.000	117.647.000
Profesional Especializado	222	07	4.049.646	1	0	1	0	48.596.000	0	93.019.000	31.250.000	124.269.000
Profesional Especializado	222	09	4.509.888	1	1	0	0	54.119.000	0	102.202.000	34.478.000	136.680.000
TÉCNICO				5	0	4	1	152.763.000	0	204.314.000	69.465.000	273.779.000
Técnico Administrativo	367	01	2.367.588	1	0	1	0	28.411.000	0	40.180.000	13.456.000	53.636.000
Técnico Administrativo	367	03	2.590.707	4	0	3	1	124.352.000	0	164.134.000	56.009.000	220.143.000
ASISTENCIAL				16	7	9	0	370.251.000	0	629.047.000	212.619.000	841.666.000
Auxiliar Administrativo	407	06	2.249.131	2	1	1	0	53.980.000	0	87.008.000	30.254.000	117.262.000
Secretario Bilingue	420	13	2.565.000	2	0	2	0	61.560.000	0	102.269.000	35.091.000	137.360.000
Secretario Ejecutivo	425	13	2.565.000	1	0	1	0	30.780.000	0	53.071.000	17.982.000	71.053.000
Secretario	440	04	1.754.023	1	0	1	0	21.048.000	0	35.209.000	11.979.000	47.188.000
Secretario	440	12	2.539.406	1	0	1	0	30.473.000	0	50.975.000	17.343.000	68.318.000
Auxiliar De Servicios Gener:	470	01	1.189.842	3	1	2	0	42.834.000	0	77.557.000	25.193.000	102.750.000
Conductor Mecánico	482	03	1.610.642	1	1	0	0	19.328.000	0	33.535.000	11.269.000	44.804.000
Operario	487	02	1.506.572	2	2	0	0	36.158.000	0	65.501.000	21.326.000	86.827.000
Operario	487	03	1.610.642	1	0	1	0	19.328.000	0	31.586.000	10.835.000	42.421.000
Operario	487	06	2.249.131	1	1	0	0	26.990.000	0	45.859.000	15.536.000	61.395.000
Operario Calificado	490	09	2.314.319	1	1	0	0	27.772.000	0	46.477.000	15.811.000	62.288.000
TRABAJADOR OFICIAL				97	59	34	4	7.412.374.000	79.833.000	13.880.971.000	4.736.486.000	18.617.457.000
Concertino Principal	650	06	8.266.003	1	1	0	0	99.192.000	39.677.000	245.866.000	84.317.000	330.183.000
Director Musical Asistente	651	07	8.365.733	1	1	0	0	100.389.000	40.156.000	242.709.000	84.460.000	327.169.000
Asistente De Grupo	652	04	6.388.684	12	8	4	0	919.968.000	0	1.715.120.000	584.337.000	2.299.457.000
Jefe De Grupo	653	05	6.916.146	14	14	0	0	1.161.916.000	0	2.174.691.000	739.784.000	2.914.475.000
Músico De Orquesta	654	01	6.196.733	19	9	10	0	1.412.859.000	0	2.610.254.000	892.634.000	3.502.888.000
Músico De Orquesta	654	02	6.196.733	22	12	9	1	1.635.942.000	0	3.056.916.000	1.040.578.000	4.097.494.000
Músico De Orquesta	654	03	6.196.733	28	14	11	3	2.082.108.000	0	3.835.415.000	1.310.376.000	5.145.791.000
TOTAL				140	75	60	5	9.063.330.000	319.254.000	17.152.858.000	5.852.702.000	23.005.560.000

SISTEMA DE PRESUPUESTO DISTRITAL - PREDIS
211 - INSTITUTO DISTRITAL DE RECREACIÓN Y DEPORTE - IDR
Planta Permanente, Trabajadores Oficiales

Planta de Personal 2018

Cifras aproximadas a miles - Valor en Pesos

Nivel y Descripción del cargo	Código	Grado	Asignación Básica por Cargo	Total Cargos	Genero			Valor Anual		Valor Anual		Total (a + b)
					Hombres	Mujeres	Vacantes	Sueldos Personal Nómina	Gastos Representacion	Serv. Personales (a)	Aportes Patronales (b)	
DIRECTIVO				10	5	5	0	795,462,000	372,872,000	2,000,314,000	696,765,000	2,697,079,000
Jefe De Oficina	006	01	5,525.892	3	1	2	0	198,933.000	79,572.000	482,700.000	168,123.000	650,823,000
Director General De Entidad	050	04	8,729,137	1	1	0	0	104,750.000	104,750.000	334,799.000	116,683,000	451,482,000
Secretario General De Entidad	054	03	6,982,380	1	0	1	0	83,789,000	33,515,000	203,309,000	70,812,000	274,121,000
Subdirector Administrativo	068	02	6,799,857	4	3	1	0	326,392.000	130,556.000	791,980.000	275,840.000	1,067,820,000
Subdirector	070	02	6,799,857	1	0	1	0	81,598.000	24,479.000	187,526.000	65,307,000	252,833,000
ASESOR				10	4	3	3	586,699,000	202,859,000	1,394,984,000	480,489,000	1,875,473,000
Asesor	105	01	4,325.554	5	2	1	2	259,535.000	77,860.000	600,318.000	206,432.000	806,750,000
Asesor	105	02	4,887.832	1	0	0	1	58,654.000	17,596.000	134,797.000	46,385.000	181,182,000
Asesor	105	04	5,798,121	1	1	0	0	69,577,000	27,831,000	168,827,000	58,802,000	227,629,000
Jefe De Oficina	115	03	5,525.892	3	1	2	0	198,933.000	79,572.000	491,042.000	168,870.000	659,912,000
PROFESIONAL				102	54	35	13	5,294,197,000	0	9,731,175,000	3,327,307,000	13,058,482,000
Tesorero	201	08	4,864,058	1	1	0	0	58,369,000	0	100,006,000	34,799,000	134,805,000
Almacenista General	215	08	4,864,058	1	1	0	0	58,369,000	0	100,006,000	34,799,000	134,805,000
Profesional Universitario	219	01	3,282,267	1	1	0	0	39,387,000	0	70,419,000	24,012,000	94,431,000
Profesional Universitario	219	02	3,306,287	14	11	3	0	555,450,000	0	1,021,538,000	348,586,000	1,370,124,000
Profesional Universitario	219	03	3,353,600	5	1	4	0	201,215,000	0	366,556,000	125,553,000	492,109,000
Profesional Universitario	219	04	3,506,602	3	1	2	0	126,237,000	0	232,173,000	79,221,000	311,394,000
Profesional Especializado	222	05	4,023,492	5	3	2	0	241,410,000	0	441,511,000	150,635,000	592,146,000
Profesional Especializado	222	06	4,184,133	30	19	4	7	1,506,300,000	0	2,713,479,000	928,603,000	3,642,082,000
Profesional Especializado	222	07	4,561,891	18	5	8	5	985,374,000	0	1,779,119,000	608,268,000	2,387,387,000
Profesional Especializado	222	09	4,956,680	10	3	6	1	594,800,000	0	1,078,806,000	368,317,000	1,447,123,000
Profesional Especializado	222	10	5,011,193	5	3	2	0	300,670,000	0	572,445,000	195,473,000	767,918,000
Profesional Especializado	222	11	5,801,986	9	5	4	0	626,616,000	0	1,255,117,000	429,041,000	1,684,158,000
TÉCNICO				59	26	22	11	1,796,349,000	0	2,818,037,000	983,426,000	3,801,463,000
Técnico Operativo	314	02	2,139,469	6	2	4	0	154,044,000	0	243,230,000	84,466,000	327,696,000
Técnico Operativo	314	03	2,210,846	2	0	1	1	53,060,000	0	71,701,000	24,461,000	96,162,000
Técnico Operativo	314	05	2,379,973	2	2	0	0	57,120,000	0	95,287,000	33,426,000	128,713,000
Técnico Operativo	314	06	2,517,784	3	0	2	1	90,639,000	0	138,181,000	48,194,000	186,375,000
Técnico Operativo	314	07	2,580,537	36	18	13	5	1,114,776,000	0	1,829,062,000	642,815,000	2,471,877,000
Técnico Operativo	314	10	2,722,574	10	4	2	4	326,710,000	0	440,576,000	150,064,000	590,640,000
ASISTENCIAL				75	27	41	7	1,617,480,000	0	2,487,924,000	853,193,000	3,341,117,000
Auxiliar Administrativo	407	01	1,318,487	10	5	3	2	158,220,000	0	245,973,000	80,002,000	325,975,000
Auxiliar Administrativo	407	02	1,423,014	6	4	1	1	102,456,000	0	168,004,000	56,054,000	224,058,000
Auxiliar Administrativo	407	03	1,477,082	1	1	0	0	17,725,000	0	27,560,000	8,892,000	36,452,000
Auxiliar Administrativo	407	05	1,698,959	1	0	1	0	20,388,000	0	26,269,000	9,133,000	35,402,000
Auxiliar Administrativo	407	06	1,754,025	23	9	12	2	484,104,000	0	700,706,000	240,665,000	941,371,000
Auxiliar Administrativo	407	09	1,997,878	2	0	1	1	47,950,000	0	64,794,000	22,107,000	86,901,000
Secretario Ejecutivo	425	06	1,754,025	4	1	2	1	84,192,000	0	149,519,000	53,307,000	202,826,000
Secretario Ejecutivo	425	10	2,139,469	15	0	15	0	385,110,000	0	658,563,000	231,438,000	890,001,000
Secretario Ejecutivo	425	11	2,296,795	6	0	6	0	165,372,000	0	236,582,000	80,213,000	316,795,000
Conductor	480	08	1,809,090	7	7	0	0	151,963,000	0	209,954,000	71,382,000	281,336,000
TRABAJADOR OFICIAL				14	14	0	0	325,144,000	0	591,141,000	154,614,000	745,755,000
To Auxiliar Mantenimiento	630	01	1,394,870	4	4	0	0	66,952,000	0	116,772,000	32,412,000	149,184,000

SISTEMA DE PRESUPUESTO DISTRITAL - PREDIS
211 - INSTITUTO DISTRITAL DE RECREACIÓN Y DEPORTE - IDR
Planta Permanente, Trabajadores Oficiales

Planta de Personal 2018

Cifras aproximadas a miles - Valor en Pesos

Nivel y Descripción del cargo	Código	Grado	Asignación Básica por Cargo	Total Cargos	Genero			Valor Anual		Valor Anual		Total (a + b)
					Hombres	Mujeres	Vacantes	Sueldos Personal Nómina	Gastos Representacion	Serv. Personales (a)	Aportes Patronales (b)	
To Celador	631	02	1,453.041	2	2	0	0	34,872,000	0	60,496,000	16,860,000	77,356,000
To Técnico Mantenimiento	632	03	1,502.305	3	3	0	0	54,084,000	0	101,260,000	26,118,000	127,378,000
To Auxiliar Administrativo O2	633	04	1,544.195	1	1	0	0	18,530,000	0	31,902,000	8,939,000	40,841,000
To Auxiliar De Mantenimien	634	05	2,097,801	2	2	0	0	50,348,000	0	82,570,000	23,480,000	106,050,000
To Técnico Mantenimiento	635	06	2,273.625	1	1	0	0	27,284,000	0	55,332,000	12,724,000	68,056,000
To Profesional Especializad	636	07	6,089.518	1	1	0	0	73,074,000	0	142,809,000	34,081,000	176,890,000
TOTAL				270	130	106	34	10.415.331.000	575.731.000	19.023.575.000	6,495,794,000	25,519,369,000

SISTEMA DE PRESUPUESTO DISTRITAL - PREDIS
Costos Proyectados Plantas de Personal
211 - INSTITUTO DISTRITAL DE RECREACIÓN Y DEPORTE - IDR
2018

Cifras aproximadas a miles - Valor anual en pesos

Nivel-Trabajador Oficial

Grado	Cantidad	Rubros Asignación Básica Mensual	Auxilio de Transporte	Bonificación por Servicios Prestados	Gastos de Representación	Horas Extras, Dominicales, Festivos, Recargo Noctu	Prima Secretarial	Prima Semestral	Prima Técnica	Prima de Antigüedad	Prima de Navidad	Prima de Servicios	Prima de Vacaciones	Subsidio de Alimentación	Sueldos Personal de Nómina
07	1	6,089,518	1,395,000	0	0	0	0	8,407,000	0	5,115,000	7,517,000	0	3,608,000	1,395,000	73,074,000
	14	16,355,355	19,530,000	0	0	0	0	39,318,000	0	22,762,000	35,161,000	0	16,876,000	19,530,000	325,144,000
	270	142,248,191	37,533,000	328,220,000	575,731,000	524,582,000	12,685,000	39,318,000	2,594,587,000	489,623,000	1,393,280,000	1,481,997,000	668,771,000	31,804,000	10,415,331,000

SISTEMA DE PRESUPUESTO DISTRITAL - PREDIS
Costos Proyectados Plantas de Personal
211 - INSTITUTO DISTRITAL DE RECREACIÓN Y DEPORTE - IDR
2018

Cifras aproximadas a miles - Valor anual en pesos

Nivel		Cifras aproximadas a miles - Valor anual en pesos												
Rubros/ Grado	6-Trabajador Oficial													
	Bonificación Especial de Recreación	Caja de Compensación	Cesantías Fondos Privados	Cesantías Fondos Públicos	ICBF	Otras Primas y Bonificaciones	Pensiones Fondos Privados	Pensiones Fondos Públicos	Quinquenio	Reconocimiento por Permanencia en el Servicio Públ	Riesgos Profesionales Sector Público	SENA	Salud EPS Privadas	Total Anual Cargo
07	406,000	3,608,000	0	9,121,000	2,706,000	10,189,000	0	9,383,000	29,072,000	2,631,000	813,000	1,804,000	6,646,000	176,890,000
	1,807,000	16,452,000	0	42,661,000	12,339,000	51,545,000	0	41,748,000	47,761,000	11,707,000	3,618,000	8,224,000	29,572,000	745,755,000
	57,866,000	688,623,000	688,597,000	1,050,878,000	516,451,000	51,545,000	731,346,000	1,061,524,000	47,761,000	272,941,000	144,113,000	344,295,000	1,269,967,000	25,519,369,000

SISTEMA DE PRESUPUESTO DISTRITAL - PREDIS
213 - INSTITUTO DISTRITAL DEL PATRIMONIO CULTURAL - IDPC
Planta Permanente

Planta de Personal 2018

Cifras aproximadas a miles - Valor en Pesos

Nivel y Descripción del cargo	Código	Grado	Asignación Básica por Cargo	Total Cargos	Genero			Valor Anual		Valor Anual		Total (a + b)
					Hombres	Mujeres	Vacantes	Sueldos Personal Nómina	Gastos Representacion	Serv. Personales (a)	Aportes Patronales (b)	
DIRECTIVO				5	3	2	0	345,907,000	122,835,000	819,412,000	309,350,000	1,128,762,000
Director General De Entidad	050	02	7,942,576	1	1	0	0	95,311,000	47,655,000	243,496,000	96,352,000	339,848,000
Subdirector Administrativo	068	01	5,220,764	3	2	1	0	187,947,000	56,385,000	431,937,000	156,042,000	587,979,000
Subdirecto De Entidad Desc	084	01	5,220,764	1	0	1	0	62,649,000	18,795,000	143,979,000	56,956,000	200,935,000
ASESOR				2	0	2	0	113,246,000	0	216,680,000	74,516,000	291,196,000
Asesor	105	01	4,718,594	2	0	2	0	113,246,000	0	216,680,000	74,516,000	291,196,000
PROFESIONAL				9	3	5	1	401,165,000	0	747,006,000	266,642,000	1,013,648,000
Profesional Universitario	219	01	2,627,400	1	0	0	1	31,529,000	0	56,385,000	19,388,000	75,773,000
Profesional Especializado	222	02	3,629,097	4	2	2	0	174,196,000	0	325,178,000	114,216,000	439,394,000
Profesional Especializado	222	03	4,071,636	4	1	3	0	195,440,000	0	365,443,000	133,038,000	498,481,000
ASISTENCIAL				8	4	4	0	207,363,000	0	298,526,000	102,409,000	400,935,000
Auxiliar Administrativo	407	02	1,934,814	2	2	0	0	46,436,000	0	64,481,000	21,582,000	86,063,000
Auxiliar Administrativo	407	04	2,249,131	1	0	1	0	26,990,000	0	35,813,000	12,306,000	48,119,000
Auxiliar Administrativo	407	06	2,476,788	2	0	2	0	59,442,000	0	84,064,000	28,156,000	112,220,000
Secretario	440	05	2,314,319	2	1	1	0	55,544,000	0	79,940,000	26,790,000	106,730,000
Conductor	480	01	1,579,261	1	1	0	0	18,951,000	0	34,228,000	13,575,000	47,803,000
TOTAL				24	10	13	1	1,067,681,000	122,835,000	2,081,624,000	752,917,000	2,834,541,000

SISTEMA DE PRESUPUESTO DISTRITAL - PREDIS
Costos Proyectados Plantas de Personal
213 - INSTITUTO DISTRITAL DEL PATRIMONIO CULTURAL - IDPC
2018

Cifras aproximadas a miles - Valor anual en pesos

Nivel 0-Directivo

Grado	Cantidad	Rubros Asignación Básica Mensual	Bonificación Especial de Recreación	Bonificación por Servicios Prestados	Gastos de Representación	Horas Extras, Dominicales, Festivos, Recargo Noctu	Prima Secretarial	Prima Técnica	Prima de Antigüedad	Prima de Navidad	Prima de Servicios	Prima de Vacaciones	Reconocimiento por Permanencia en el Servicio Públ	Subsidio de Alimentación	Sueldos Personal de Nómina
01	4	5,220,764	1,392,000	9,500,000	75,180,000	0	0	125,300,000	0	44,196,000	48,540,000	21,212,000	0	0	250,596,000
02	1	7,942,576	530,000	4,170,000	47,655,000	0	0	47,655,000	0	18,690,000	20,514,000	8,971,000	0	0	95,311,000
	5	13,163,340	1,922,000	13,670,000	122,835,000	0	0	172,955,000	0	62,886,000	69,054,000	30,183,000	0	0	345,907,000

Nivel 1-Asesor

Grado	Cantidad	Rubros Asignación Básica Mensual	Bonificación Especial de Recreación	Bonificación por Servicios Prestados	Gastos de Representación	Horas Extras, Dominicales, Festivos, Recargo Noctu	Prima Secretarial	Prima Técnica	Prima de Antigüedad	Prima de Navidad	Prima de Servicios	Prima de Vacaciones	Reconocimiento por Permanencia en el Servicio Públ	Subsidio de Alimentación	Sueldos Personal de Nómina
01	2	4,718,594	630,000	3,304,000	0	0	0	56,624,000	0	16,620,000	18,278,000	7,978,000	0	0	113,246,000
	2	4,718,594	630,000	3,304,000	0	0	0	56,624,000	0	16,620,000	18,278,000	7,978,000	0	0	113,246,000

Nivel 2-Profesional

Grado	Cantidad	Rubros Asignación Básica Mensual	Bonificación Especial de Recreación	Bonificación por Servicios Prestados	Gastos de Representación	Horas Extras, Dominicales, Festivos, Recargo Noctu	Prima Secretarial	Prima Técnica	Prima de Antigüedad	Prima de Navidad	Prima de Servicios	Prima de Vacaciones	Reconocimiento por Permanencia en el Servicio Públ	Subsidio de Alimentación	Sueldos Personal de Nómina
01	1	2,627,400	175,000	920,000	0	0	0	12,612,000	0	4,324,000	4,750,000	2,075,000	0	0	31,529,000
02	4	3,629,097	968,000	5,296,000	0	0	0	69,244,000	7,402,000	24,577,000	26,994,000	11,797,000	4,704,000	0	174,196,000
03	4	4,071,636	1,084,000	5,943,000	0	0	0	78,176,000	8,306,000	27,621,000	30,338,000	13,258,000	5,277,000	0	195,440,000
	9	10,328,133	2,227,000	12,159,000	0	0	0	160,032,000	15,708,000	56,522,000	62,082,000	27,130,000	9,981,000	0	401,165,000

Nivel 4-Asistencial

Grado	Cantidad	Rubros Asignación Básica Mensual	Bonificación Especial de Recreación	Bonificación por Servicios Prestados	Gastos de Representación	Horas Extras, Dominicales, Festivos, Recargo Noctu	Prima Secretarial	Prima Técnica	Prima de Antigüedad	Prima de Navidad	Prima de Servicios	Prima de Vacaciones	Reconocimiento por Permanencia en el Servicio Públ	Subsidio de Alimentación	Sueldos Personal de Nómina
01	1	1,579,261	105,000	790,000	0	7,580,000	0	0	0	2,042,000	3,058,000	980,000	0	722,000	18,951,000
02	2	1,934,814	258,000	1,423,000	0	0	0	0	2,322,000	4,812,000	5,248,000	2,310,000	1,672,000	0	46,436,000
04	1	2,249,131	150,000	811,000	0	0	0	0	810,000	2,743,000	2,992,000	1,317,000	0	0	26,990,000
05	2	2,314,319	308,000	1,734,000	0	0	1,110,000	0	3,888,000	5,972,000	6,518,000	2,866,000	2,000,000	0	55,544,000
06	2	2,476,788	330,000	1,856,000	0	0	0	0	4,162,000	6,276,000	6,846,000	3,012,000	2,140,000	0	59,442,000
	8	10,554,313	1,151,000	6,614,000	0	7,580,000	1,110,000	0	11,182,000	21,845,000	24,662,000	10,485,000	5,812,000	722,000	207,363,000
	24	38,764,380	5,930,000	35,747,000	122,835,000	7,580,000	1,110,000	389,611,000	26,890,000	157,873,000	174,076,000	75,776,000	15,793,000	722,000	1,067,681,000

SISTEMA DE PRESUPUESTO DISTRITAL - PREDIS
Costos Proyectados Plantas de Personal
213 - INSTITUTO DISTRITAL DEL PATRIMONIO CULTURAL - IDPC
2018

Cifras aproximadas a miles - Valor anual en pesos

Nivel 0-Directivo											
Rubros/Grado	Caja de Compensación	Cesantías Fondos Privados	Cesantías Fondos Públicos	Comisiones	ICBF	Pensiones Fondos Privados	Pensiones Fondos Públicos	Riesgos Profesionales Sector Privado	SENA	Salud EPS Privadas	Total Anual Cargo
01	21,212,000	13,406,000	40,218,000	0	15,908,000	13,817,000	41,451,000	17,230,000	10,608,000	39,148,000	788,914,000
02	8,971,000	0	22,677,000	0	6,728,000	23,375,000	0	13,558,000	4,486,000	16,557,000	339,848,000
	30,183,000	13,406,000	62,895,000	0	22,636,000	37,192,000	41,451,000	30,788,000	15,094,000	55,705,000	1,128,762,000
Nivel 1-Asesor											
Rubros/Grado	Caja de Compensación	Cesantías Fondos Privados	Cesantías Fondos Públicos	Comisiones	ICBF	Pensiones Fondos Privados	Pensiones Fondos Públicos	Riesgos Profesionales Sector Privado	SENA	Salud EPS Privadas	Total Anual Cargo
01	7,978,000	0	20,164,000	0	5,982,000	0	20,780,000	904,000	3,988,000	14,720,000	291,196,000
	7,978,000	0	20,164,000	0	5,982,000	0	20,780,000	904,000	3,988,000	14,720,000	291,196,000
Nivel 2-Profesional											
Rubros/Grado	Caja de Compensación	Cesantías Fondos Privados	Cesantías Fondos Públicos	Comisiones	ICBF	Pensiones Fondos Privados	Pensiones Fondos Públicos	Riesgos Profesionales Sector Privado	SENA	Salud EPS Privadas	Total Anual Cargo
01	2,075,000	5,246,000	0	0	1,557,000	5,407,000	0	235,000	1,038,000	3,830,000	75,773,000
02	11,797,000	14,963,000	14,857,000	0	8,847,000	0	30,737,000	5,344,000	5,899,000	21,772,000	439,394,000
03	13,258,000	17,078,000	16,139,000	160,000	9,944,000	0	34,543,000	10,818,000	6,629,000	24,469,000	498,481,000
	27,130,000	37,287,000	30,996,000	160,000	20,348,000	5,407,000	65,280,000	16,397,000	13,566,000	50,071,000	1,013,648,000
Nivel 4-Asistencial											
Rubros/Grado	Caja de Compensación	Cesantías Fondos Privados	Cesantías Fondos Públicos	Comisiones	ICBF	Pensiones Fondos Privados	Pensiones Fondos Públicos	Riesgos Profesionales Sector Privado	SENA	Salud EPS Privadas	Total Anual Cargo
01	1,283,000	0	3,185,000	0	962,000	0	3,279,000	1,902,000	642,000	2,322,000	47,803,000
02	2,310,000	2,975,000	2,863,000	0	1,733,000	0	6,021,000	261,000	1,154,000	4,265,000	86,063,000
04	1,317,000	3,329,000	0	0	988,000	0	3,433,000	149,000	658,000	2,432,000	48,119,000
05	2,866,000	0	7,246,000	0	2,150,000	0	7,474,000	326,000	1,434,000	5,294,000	106,730,000
06	3,012,000	0	7,616,000	0	2,260,000	0	7,856,000	342,000	1,506,000	5,564,000	112,220,000
	10,788,000	6,304,000	20,910,000	0	8,093,000	0	28,063,000	2,980,000	5,394,000	19,877,000	400,935,000
	76,079,000	56,997,000	134,965,000	160,000	57,059,000	42,599,000	155,574,000	51,069,000	38,042,000	140,373,000	2,834,541,000

SISTEMA DE PRESUPUESTO DISTRITAL - PREDIS
119 - SECRETARÍA DISTRITAL DE CULTURA, RECREACIÓN Y DEPORTE
Planta Permanente

Planta de Personal 2018

Cifras aproximadas a miles - Valor en Pesos

Nivel y Descripción del cargo	Código	Grado	Asignación Básica por Cargo	Total Cargos	Genero			Valor Anual		Valor Anual		Total (a + b)
					Hombres	Mujeres	Vacantes	Sueldos Personal Nómina	Gastos Representacion	Serv. Personales (a)	Aportes Patronales (b)	
DIRECTIVO				16	7	9	0	1,231,031.000	537,804.000	3,066,792.000	1,051,562.000	4,118,354,000
Jefe De Oficina	006	05	5,246.347	2	2	0	0	125,912.000	37,774.000	291,793.000	100,298.000	392,091,000
Director Técnico	009	06	5,850.128	3	1	2	0	210.606.000	84.243.000	516.257.000	176.610.000	692,867,000
Director Técnico	009	08	7,181.520	5	2	3	0	430.890.000	172.355.000	1.045.535.000	359.440.000	1,404,975,000
Secretario De Despacho	020	09	8,053.071	1	0	1	0	96.637.000	96.637.000	308.869.000	106.252.000	415,121,000
Subsecretario De Despacho	045	08	7,181.520	1	0	1	0	86.178.000	34.471.000	217.738.000	73.793.000	291,531,000
Subdirector Administrativo	068	06	5,850.128	4	2	2	0	280.808.000	112.324.000	686.600.000	235.169.000	921,769,000
ASESOR				9	3	6	0	570,334.000	186,487.000	1,347,719.000	461,826.000	1,809,545,000
Asesor	105	04	4,573.688	3	2	1	0	164.652.000	49.395.000	385.304.000	131.768.000	517,072,000
Asesor	105	05	5,246.347	4	1	3	0	251.824.000	75.548.000	589.083.000	201.712.000	790,795,000
Jefe De Oficina	115	07	6,410.784	2	0	2	0	153.858.000	61.544.000	373.332.000	128.346.000	501,678,000
PROFESIONAL				101	37	64	0	4,194,459.000	13,688.000	7,729,404.000	2,618,649.000	10,348,053,000
Almacenista General	215	22	3,802.295	1	0	1	0	45.628.000	13.688.000	110.601.000	37.457.000	148,058,000
Profesional Universitario	219	01	2,246.452	7	2	5	0	188.699.000	0	351,020.000	119,098.000	470,118,000
Profesional Universitario	219	07	2,627.400	7	4	3	0	220.703.000	0	397,043.000	135,981.000	533,024,000
Profesional Universitario	219	10	2,781.052	3	1	2	0	100.119.000	0	179,046.000	61,503.000	240,549,000
Profesional Universitario	219	12	3,003.587	12	4	8	0	432,516.000	0	779,406.000	267,172.000	1,046,578,000
Profesional Universitario	219	18	3,351.071	1	0	1	0	40,213.000	0	71,914.000	24,702.000	96,616,000
Profesional Especializado	222	19	3,524.314	52	18	34	0	2,199,184.000	0	3,949,858.000	1,354,458.000	5,304,316,000
Profesional Especializado	222	21	3,697.473	2	1	1	0	88,740.000	0	169,860.000	57,004.000	226,864,000
Profesional Especializado	222	22	3,802.295	4	3	1	0	182,512.000	0	347,010.000	116,826.000	463,836,000
Profesional Especializado	222	26	4,108.745	7	3	4	0	345,135.000	0	654,437.000	220,742.000	875,179,000
Profesional Especializado	222	32	5,850.128	5	1	4	0	351,010.000	0	719,209.000	223,706.000	942,915,000
TÉCNICO				2	0	2	0	61,837.000	0	79,674.000	27,345.000	107,019,000
Técnico Operativo	314	16	2,430.515	1	0	1	0	29,166.000	0	37,579.000	12,898.000	50,477,000
Técnico Operativo	314	22	2,722.574	1	0	1	0	32,671.000	0	42,095.000	14,447.000	56,542,000
ASISTENCIAL				38	20	18	0	957,677.000	0	1,398,637.000	473,481.000	1,872,118,000
Auxiliar Administrativo	407	14	1,754.023	1	0	1	0	21,048.000	0	30,717.000	10,628.000	41,345,000
Auxiliar Administrativo	407	17	1,934.951	9	6	3	0	208,971.000	0	303,618.000	103,921.000	407,539,000
Auxiliar Administrativo	407	19	2,076.544	1	0	1	0	24,919.000	0	36,366.000	12,582.000	48,948,000
Auxiliar Administrativo	407	22	2,249.131	13	7	6	0	350,870.000	0	519,403.000	175,128.000	694,531,000
Auxiliar Administrativo	407	23	2,296.795	2	1	1	0	55,124.000	0	77,956.000	26,024.000	103,980,000
Auxiliar Administrativo	407	27	2,430.663	6	2	4	0	175,008.000	0	252,487.000	84,379.000	336,866,000
Auxiliar De Servicios Gener:	470	05	1,374.770	1	1	0	0	16,497.000	0	26,536.000	8,722.000	35,258,000
Auxiliar De Servicios Gener:	470	14	1,754.023	4	2	2	0	84,192.000	0	119,270.000	41,191.000	160,461,000
Conductor Mecánico	482	14	1,754.023	1	1	0	0	21,048.000	0	32,284.000	10,906.000	43,190,000
TOTAL				166	67	99	0	7,015,338.000	737,979.000	13,622,226.000	4,632,863.000	18,255,089,000

SISTEMA DE PRESUPUESTO DISTRITAL - PREDIS
Costos Proyectados Plantas de Personal
119 - SECRETARÍA DISTRITAL DE CULTURA, RECREACIÓN Y DEPORTE
2018

Cifras aproximadas a miles - Valor anual en pesos

Nivel 0-Directivo

Grado	Cantidad	Rubros	Auxilio de Transporte	Bonificación Especial de Recreación	Bonificación por Servicios Prestados	Gastos de Representación	Horas Extras, Dominicales, Festivos, Recargo Noctu	Prima Semestral	Prima Técnica	Prima de Antigüedad	Prima de Navidad	Prima de Vacaciones	Reconocimiento por Coordinación	Subsidio de Alimentación	Sueldos Personal de Nómina
		Asignación Básica Mensual													
05	2	5,246,347	0	700,000	4,829,000	37,774,000	0	24,593,000	62,956,000	1,889,000	22,392,000	10,748,000	0	0	125,912,000
06	7	5,850,128	0	2,730,000	20,191,000	196,567,000	0	100,930,000	245,707,000	4,212,000	91,927,000	44,125,000	0	0	491,414,000
08	6	7,181,520	0	2,874,000	21,240,000	206,826,000	0	106,184,000	258,534,000	4,309,000	96,714,000	46,422,000	0	0	517,068,000
09	1	8,053,071	0	537,000	5,637,000	96,637,000	0	26,000,000	48,318,000	0	23,718,000	11,385,000	0	0	96,637,000
	16	26,331,066	0	6,841,000	51,897,000	537,804,000	0	257,707,000	615,515,000	10,410,000	234,751,000	112,680,000	0	0	1,231,031,000

Nivel 1-Asesor

Grado	Cantidad	Rubros	Auxilio de Transporte	Bonificación Especial de Recreación	Bonificación por Servicios Prestados	Gastos de Representación	Horas Extras, Dominicales, Festivos, Recargo Noctu	Prima Semestral	Prima Técnica	Prima de Antigüedad	Prima de Navidad	Prima de Vacaciones	Reconocimiento por Coordinación	Subsidio de Alimentación	Sueldos Personal de Nómina
		Asignación Básica Mensual													
04	3	4,573,688	0	915,000	6,355,000	49,395,000	0	32,307,000	82,326,000	3,842,000	29,416,000	14,120,000	0	0	164,652,000
05	4	5,246,347	0	1,400,000	9,732,000	75,548,000	0	49,457,000	125,912,000	6,296,000	45,033,000	21,615,000	0	0	251,824,000
07	2	6,410,784	0	854,000	6,282,000	61,544,000	0	31,458,000	76,930,000	0	28,652,000	13,754,000	0	0	153,858,000
	9	16,230,819	0	3,169,000	22,369,000	186,487,000	0	113,222,000	285,168,000	10,138,000	103,101,000	49,489,000	0	0	570,334,000

Nivel 2-Profesional

Grado	Cantidad	Rubros	Auxilio de Transporte	Bonificación Especial de Recreación	Bonificación por Servicios Prestados	Gastos de Representación	Horas Extras, Dominicales, Festivos, Recargo Noctu	Prima Semestral	Prima Técnica	Prima de Antigüedad	Prima de Navidad	Prima de Vacaciones	Reconocimiento por Coordinación	Subsidio de Alimentación	Sueldos Personal de Nómina
		Asignación Básica Mensual													
01	7	2,246,452	0	1,050,000	5,722,000	0	0	29,239,000	75,481,000	7,548,000	26,623,000	12,778,000	0	0	188,699,000
07	7	2,627,400	0	1,225,000	6,467,000	0	0	33,352,000	88,284,000	946,000	30,361,000	14,570,000	0	0	220,703,000
10	3	2,781,052	0	555,000	2,919,000	0	0	15,084,000	40,047,000	0	13,731,000	6,591,000	0	0	100,119,000
12	12	3,003,587	0	2,400,000	12,718,000	0	0	65,548,000	173,004,000	3,604,000	59,672,000	28,646,000	0	0	432,516,000
18	1	3,351,071	0	223,000	1,173,000	0	0	6,058,000	16,085,000	0	5,515,000	2,647,000	0	0	40,213,000
19	52	3,524,314	0	12,220,000	64,414,000	0	0	332,204,000	879,684,000	8,458,000	302,434,000	145,168,000	0	0	2,199,184,000
21	2	3,697,473	0	492,000	2,770,000	0	0	14,038,000	35,496,000	6,212,000	12,782,000	6,136,000	0	0	88,740,000
22	5	3,802,295	0	1,265,000	7,466,000	13,688,000	0	37,857,000	95,818,000	14,145,000	34,470,000	16,547,000	0	0	228,140,000
26	7	4,108,745	0	1,918,000	10,672,000	0	0	54,228,000	138,054,000	20,706,000	49,374,000	23,700,000	0	0	345,135,000
32	5	5,850,128	0	1,950,000	10,812,000	0	0	54,996,000	140,405,000	19,656,000	50,075,000	24,037,000	56,160,000	0	351,010,000
	101	34,992,517	0	23,298,000	125,133,000	13,688,000	0	642,604,000	1,682,358,000	81,275,000	585,037,000	280,820,000	56,160,000	0	4,194,459,000

Nivel 3-Técnico

Grado	Cantidad	Rubros	Auxilio de Transporte	Bonificación Especial de Recreación	Bonificación por Servicios Prestados	Gastos de Representación	Horas Extras, Dominicales, Festivos, Recargo Noctu	Prima Semestral	Prima Técnica	Prima de Antigüedad	Prima de Navidad	Prima de Vacaciones	Reconocimiento por Coordinación	Subsidio de Alimentación	Sueldos Personal de Nómina
		Asignación Básica Mensual													
16	1	2,430,515	0	162,000	851,000	0	0	3,140,000	0	0	2,878,000	1,382,000	0	0	29,166,000
22	1	2,722,574	0	182,000	953,000	0	0	3,517,000	0	0	3,224,000	1,548,000	0	0	32,671,000
	2	5,153,089	0	344,000	1,804,000	0	0	6,657,000	0	0	6,102,000	2,930,000	0	0	61,837,000

Nivel 4-Asistencial

Grado	Cantidad	Rubros	Auxilio de Transporte	Bonificación Especial de Recreación	Bonificación por Servicios Prestados	Gastos de Representación	Horas Extras, Dominicales, Festivos, Recargo Noctu	Prima Semestral	Prima Técnica	Prima de Antigüedad	Prima de Navidad	Prima de Vacaciones	Reconocimiento por Coordinación	Subsidio de Alimentación	Sueldos Personal de Nómina
		Asignación Básica Mensual													
05	1	1,374,770	1,059,000	92,000	687,000	0	2,475,000	2,275,000	0	0	1,844,000	885,000	0	722,000	16,497,000
14	6	1,754,023	0	702,000	3,702,000	0	15,785,000	15,619,000	0	631,000	12,694,000	6,092,000	0	0	126,288,000
17	9	1,934,951	0	1,161,000	6,280,000	0	20,898,000	25,758,000	0	6,271,000	21,466,000	10,305,000	0	0	208,971,000
19	1	2,076,544	0	138,000	727,000	0	3,738,000	3,145,000	0	0	2,499,000	1,200,000	0	0	24,919,000
22	13	2,249,131	0	1,950,000	10,681,000	0	32,384,000	43,436,000	0	15,384,000	36,489,000	17,517,000	0	0	350,870,000
23	2	2,296,795	0	306,000	1,720,000	0	0	6,350,000	0	3,858,000	5,820,000	2,794,000	0	0	55,124,000
27	6	2,430,663	0	972,000	5,460,000	0	4,375,000	20,702,000	0	12,252,000	18,527,000	8,891,000	0	0	175,008,000
	38	14,116,877	1,059,000	5,321,000	29,257,000	0	79,655,000	117,285,000	0	38,396,000	99,339,000	47,684,000	0	722,000	957,677,000
	166	96,824,368	1,059,000	38,973,000	230,460,000	737,979,000	79,655,000	1,137,475,000	2,583,041,000	140,219,000	1,028,330,000	493,603,000	56,160,000	722,000	7,015,338,000

SISTEMA DE PRESUPUESTO DISTRITAL - PREDIS
Costos Proyectados Plantas de Personal
119 - SECRETARÍA DISTRITAL DE CULTURA, RECREACIÓN Y DEPORTE
2018

Cifras aproximadas a miles - Valor anual en pesos

Nivel 0-Directivo														
Rubros/ Grado	Caja de Compensación	Cesantías Fondos Privados	Cesantías Fondos Públicos	Comisiones	ESAP	ICBF	Institutos Técnicos	Pensiones Fondos Privados	Pensiones Fondos Públicos	Reconocimiento por Permanencia en el Servicio Públ	Riesgos Profesionales Sector Privado	SENA	Salud EPS Privadas	Total Anual Cargo
05	10,748,000	0	27,168,000	0	1,343,000	8,061,000	2,579,000	0	28,003,000	0	1,218,000	1,343,000	19,835,000	392,091,000
06	44,125,000	63,700,000	47,838,000	0	5,514,000	33,092,000	10,590,000	98,360,000	16,610,000	5,054,000	5,001,000	5,514,000	81,435,000	1,614,636,000
08	46,422,000	117,348,000	0	0	5,803,000	34,816,000	11,143,000	100,355,000	20,603,000	3,102,000	5,261,000	5,803,000	85,679,000	1,696,506,000
09	11,385,000	0	28,778,000	0	1,423,000	8,538,000	2,732,000	0	29,668,000	0	1,291,000	1,423,000	21,014,000	415,121,000
	112,680,000	181,048,000	103,784,000	0	14,083,000	84,507,000	27,044,000	198,715,000	94,884,000	8,156,000	12,771,000	14,083,000	207,963,000	4,118,354,000
Nivel 1-Asesor														
Rubros/ Grado	Caja de Compensación	Cesantías Fondos Privados	Cesantías Fondos Públicos	Comisiones	ESAP	ICBF	Institutos Técnicos	Pensiones Fondos Privados	Pensiones Fondos Públicos	Reconocimiento por Permanencia en el Servicio Públ	Riesgos Profesionales Sector Privado	SENA	Salud EPS Privadas	Total Anual Cargo
04	14,120,000	23,948,000	11,744,000	0	1,765,000	10,589,000	3,389,000	24,210,000	12,579,000	1,976,000	1,601,000	1,765,000	26,058,000	517,072,000
05	21,615,000	41,167,000	13,471,000	0	2,701,000	16,212,000	5,187,000	13,885,000	42,432,000	2,266,000	2,450,000	2,701,000	39,891,000	790,795,000
07	13,754,000	17,382,000	17,382,000	0	1,720,000	10,314,000	3,300,000	35,834,000	0	0	1,558,000	1,720,000	25,382,000	501,678,000
	49,489,000	82,497,000	42,597,000	0	6,186,000	37,115,000	11,876,000	73,929,000	55,011,000	4,242,000	5,609,000	6,186,000	91,331,000	1,809,545,000
Nivel 2-Profesional														
Rubros/ Grado	Caja de Compensación	Cesantías Fondos Privados	Cesantías Fondos Públicos	Comisiones	ESAP	ICBF	Institutos Técnicos	Pensiones Fondos Privados	Pensiones Fondos Públicos	Reconocimiento por Permanencia en el Servicio Públ	Riesgos Profesionales Sector Privado	SENA	Salud EPS Privadas	Total Anual Cargo
01	12,778,000	18,169,000	13,797,000	182,000	1,598,000	9,585,000	3,066,000	4,623,000	28,670,000	3,880,000	1,447,000	1,598,000	23,585,000	470,118,000
07	14,570,000	15,738,000	21,097,000	0	1,819,000	10,932,000	3,497,000	27,152,000	10,814,000	1,135,000	1,650,000	1,819,000	26,893,000	533,024,000
10	6,591,000	5,553,000	11,106,000	0	825,000	4,944,000	1,581,000	5,723,000	11,446,000	0	747,000	825,000	12,162,000	240,549,000
12	28,646,000	29,985,000	42,186,000	121,000	3,585,000	21,477,000	6,870,000	49,448,000	25,170,000	1,298,000	3,247,000	3,585,000	52,852,000	1,046,578,000
18	2,647,000	6,691,000	0	0	331,000	1,985,000	635,000	0	6,897,000	0	300,000	331,000	4,885,000	96,616,000
19	145,168,000	204,225,000	162,185,000	286,000	18,146,000	108,876,000	34,834,000	253,855,000	124,347,000	6,092,000	16,474,000	18,146,000	267,916,000	5,304,316,000
21	6,136,000	0	14,956,000	300,000	766,000	4,602,000	1,472,000	0	15,986,000	3,194,000	696,000	766,000	11,324,000	226,864,000
22	16,547,000	23,706,000	17,836,000	154,000	2,068,000	12,409,000	3,970,000	24,434,000	18,678,000	8,215,000	1,877,000	2,068,000	30,536,000	611,894,000
26	23,700,000	17,234,000	41,763,000	490,000	2,962,000	17,776,000	5,687,000	26,646,000	35,102,000	10,650,000	2,684,000	2,962,000	43,736,000	875,179,000
32	24,037,000	23,950,000	35,493,000	711,000	3,006,000	18,026,000	5,769,000	0	62,624,000	10,108,000	2,724,000	3,006,000	44,360,000	942,915,000
	280,820,000	345,251,000	360,419,000	2,244,000	35,106,000	210,612,000	67,381,000	391,881,000	339,734,000	44,572,000	31,846,000	35,106,000	518,249,000	10,348,053,000
Nivel 3-Técnico														
Rubros/ Grado	Caja de Compensación	Cesantías Fondos Privados	Cesantías Fondos Públicos	Comisiones	ESAP	ICBF	Institutos Técnicos	Pensiones Fondos Privados	Pensiones Fondos Públicos	Reconocimiento por Permanencia en el Servicio Públ	Riesgos Profesionales Sector Privado	SENA	Salud EPS Privadas	Total Anual Cargo
16	1,382,000	0	3,492,000	0	173,000	1,036,000	332,000	0	3,602,000	0	157,000	173,000	2,551,000	50,477,000
22	1,548,000	0	3,912,000	0	193,000	1,161,000	371,000	0	4,035,000	0	176,000	193,000	2,858,000	56,542,000
	2,930,000	0	7,404,000	0	366,000	2,197,000	703,000	0	7,637,000	0	333,000	366,000	5,409,000	107,019,000
Nivel 4-Asistencial														
Rubros/ Grado	Caja de Compensación	Cesantías Fondos Privados	Cesantías Fondos Públicos	Comisiones	ESAP	ICBF	Institutos Técnicos	Pensiones Fondos Privados	Pensiones Fondos Públicos	Reconocimiento por Permanencia en el Servicio Públ	Riesgos Profesionales Sector Privado	SENA	Salud EPS Privadas	Total Anual Cargo
05	942,000	2,468,000	0	0	118,000	706,000	237,000	2,359,000	0	0	103,000	118,000	1,671,000	35,258,000
14	6,726,000	8,232,000	8,644,000	0	839,000	5,045,000	1,621,000	14,589,000	2,978,000	758,000	766,000	839,000	12,446,000	244,996,000
17	11,139,000	18,183,000	9,813,000	0	1,392,000	8,357,000	2,682,000	18,920,000	10,173,000	2,508,000	1,266,000	1,392,000	20,604,000	407,539,000
19	1,349,000	0	3,381,000	0	169,000	1,012,000	325,000	0	3,526,000	0	153,000	169,000	2,498,000	48,948,000
22	18,813,000	14,412,000	32,085,000	434,000	2,353,000	14,110,000	4,528,000	22,608,000	26,509,000	10,692,000	2,133,000	2,353,000	34,790,000	694,531,000
23	2,794,000	3,531,000	3,405,000	68,000	350,000	2,096,000	670,000	3,642,000	3,642,000	1,984,000	316,000	350,000	5,160,000	103,980,000
27	9,066,000	7,474,000	14,861,000	297,000	1,134,000	6,802,000	2,179,000	12,087,000	11,562,000	6,300,000	1,031,000	1,134,000	16,752,000	336,866,000
	50,829,000	54,300,000	72,189,000	799,000	6,355,000	38,128,000	12,242,000	74,205,000	58,390,000	22,242,000	5,768,000	6,355,000	93,921,000	1,872,118,000
	496,748,000	663,096,000	586,393,000	3,043,000	62,096,000	372,559,000	119,246,000	738,730,000	555,656,000	79,212,000	56,327,000	62,096,000	916,873,000	18,255,089,000

SISTEMA DE PRESUPUESTO DISTRITAL - PREDIS
215 - FUNDACIÓN GILBERTO ALZATE AVENDAÑO
Planta Permanente

Planta de Personal 2018

Cifras aproximadas a miles - Valor en Pesos

Nivel y Descripción del cargo	Código	Grado	Asignación Básica por Cargo	Total Cargos	Genero			Valor Anual		Valor Anual		Total (a + b)
					Hombres	Mujeres	Vacantes	Sueldos Personal Nómina	Gastos Representacion	Serv. Personales (a)	Aportes Patronales (b)	
DIRECTIVO				5	0	5	0	390.380.000	153.225.000	946.450.000	329.340.000	1.275.790.000
Jefe De Oficina	006	01	5.246.347	1	0	1	0	62.956.000	12.591.000	136.607.000	47.520.000	184.127.000
Director General De Entidac	050	04	8.053.070	1	0	1	0	96.637.000	48.318.000	246.883.000	85.921.000	332.804.000
Subdirector Administrativo	068	03	6.410.781	2	0	2	0	153.858.000	61.544.000	376.294.000	130.944.000	507.238.000
Subdirector	070	03	6.410.781	1	0	1	0	76.929.000	30.772.000	186.666.000	64.955.000	251.621.000
ASESOR				2	0	2	0	140.404.000	28.080.000	304.660.000	105.982.000	410.642.000
Jefe De Oficina	115	01	5.850.127	2	0	2	0	140.404.000	28.080.000	304.660.000	105.982.000	410.642.000
PROFESIONAL				13	7	6	0	543.038.000	0	982.547.000	340.222.000	1.322.769.000
Tesorero	201	07	4.220.633	1	1	0	0	50.648.000	0	90.575.000	31.491.000	122.066.000
Profesional Universitario	219	01	2.757.677	2	2	0	0	66.184.000	0	120.823.000	41.595.000	162.418.000
Profesional Universitario	219	02	2.781.051	2	0	2	0	66.746.000	0	121.849.000	41.948.000	163.797.000
Profesional Universitario	219	03	3.003.854	1	0	1	0	36.046.000	0	64.462.000	22.413.000	86.875.000
Profesional Especializado	222	04	3.524.314	1	1	0	0	42.292.000	0	75.633.000	26.296.000	101.929.000
Profesional Especializado	222	05	3.802.295	4	2	2	0	182.512.000	0	330.958.000	114.502.000	445.460.000
Profesional Especializado	222	06	4.108.743	2	1	1	0	98.610.000	0	178.247.000	61.977.000	240.224.000
TÉCNICO				3	3	0	0	74.284.000	0	118.753.000	41.878.000	160.631.000
Técnico Operativo	314	02	1.879.881	2	2	0	0	45.118.000	0	72.355.000	25.965.000	98.320.000
Técnico Operativo	314	03	2.430.515	1	1	0	0	29.166.000	0	46.398.000	15.913.000	62.311.000
ASISTENCIAL				8	5	3	0	176.787.000	0	283.718.000	99.615.000	383.333.000
Auxiliar Administrativo	407	01	1.506.571	1	1	0	0	18.079.000	0	29.896.000	10.461.000	40.357.000
Auxiliar Administrativo	407	02	1.698.624	1	1	0	0	20.383.000	0	32.428.000	11.635.000	44.063.000
Auxiliar Administrativo	407	03	1.809.090	2	2	0	0	43.418.000	0	68.572.000	24.883.000	93.455.000
Auxiliar Administrativo	407	04	2.076.542	2	0	2	0	49.838.000	0	79.284.000	27.192.000	106.476.000
Auxiliar Administrativo	407	05	2.249.131	1	0	1	0	26.990.000	0	42.938.000	14.726.000	57.664.000
Operario	487	01	1.506.571	1	1	0	0	18.079.000	0	30.600.000	10.718.000	41.318.000
TOTAL				31	15	16	0	1.324.893.000	181.305.000	2.636.128.000	917.037.000	3.553.165.000

SISTEMA DE PRESUPUESTO DISTRITAL - PREDIS
Costos Proyectados Plantas de Personal
215 - FUNDACIÓN GILBERTO ALZATE AVENDAÑO
2018

Cifras aproximadas a miles - Valor anual en pesos

Nivel 0-Directivo

Grado	Cantidad	Rubros		Auxilio de Transporte	Bonificación Especial de Recreación	Bonificación por Servicios Prestados	Gastos de Representación	Horas Extras, Dominicales, Festivos, Recargo Noctu	Prima Técnica	Prima de Antigüedad	Prima de Navidad	Prima de Servicios	Prima de Vacaciones	Reconocimiento por Permanencia en el Servicio Públ	Subsidio de Alimentación	Sueldos Personal de Nómina
		Asignación Básica Mensual														
01	1	5,246,347		0	350,000	2,203,000	12,591,000	0	31,478,000	0	10,481,000	11,517,000	5,031,000	0	0	62,956,000
03	3	6,410,781		0	1,281,000	9,491,000	92,316,000	0	115,395,000	2,308,000	43,206,000	47,436,000	20,740,000	0	0	230,787,000
04	1	8,053,070		0	537,000	4,228,000	48,318,000	0	48,318,000	0	18,950,000	20,799,000	9,096,000	0	0	96,637,000
	5	19,710,198		0	2,168,000	15,922,000	153,225,000	0	195,191,000	2,308,000	72,637,000	79,752,000	34,867,000	0	0	390,380,000

Nivel 1-Asesor

Grado	Cantidad	Rubros		Auxilio de Transporte	Bonificación Especial de Recreación	Bonificación por Servicios Prestados	Gastos de Representación	Horas Extras, Dominicales, Festivos, Recargo Noctu	Prima Técnica	Prima de Antigüedad	Prima de Navidad	Prima de Servicios	Prima de Vacaciones	Reconocimiento por Permanencia en el Servicio Públ	Subsidio de Alimentación	Sueldos Personal de Nómina
		Asignación Básica Mensual														
01	2	5,850,127		0	780,000	4,914,000	28,080,000	0	70,202,000	0	23,376,000	25,684,000	11,220,000	0	0	140,404,000
	2	5,850,127		0	780,000	4,914,000	28,080,000	0	70,202,000	0	23,376,000	25,684,000	11,220,000	0	0	140,404,000

Nivel 2-Profesional

Grado	Cantidad	Rubros		Auxilio de Transporte	Bonificación Especial de Recreación	Bonificación por Servicios Prestados	Gastos de Representación	Horas Extras, Dominicales, Festivos, Recargo Noctu	Prima Técnica	Prima de Antigüedad	Prima de Navidad	Prima de Servicios	Prima de Vacaciones	Reconocimiento por Permanencia en el Servicio Públ	Subsidio de Alimentación	Sueldos Personal de Nómina
		Asignación Básica Mensual														
01	2	2,757,677		0	368,000	1,959,000	0	0	26,474,000	993,000	9,174,000	10,077,000	4,403,000	1,191,000	0	66,184,000
02	2	2,781,051		0	370,000	1,976,000	0	0	26,698,000	1,001,000	9,252,000	10,164,000	4,441,000	1,201,000	0	66,746,000
03	1	3,003,854		0	200,000	1,051,000	0	0	14,418,000	0	4,943,000	5,431,000	2,373,000	0	0	36,046,000
04	1	3,524,314		0	235,000	1,234,000	0	0	16,917,000	0	5,800,000	6,371,000	2,784,000	0	0	42,292,000
05	4	3,802,295		0	1,012,000	5,390,000	0	0	73,004,000	2,281,000	25,253,000	27,742,000	12,121,000	1,643,000	0	182,512,000
06	2	4,108,743		0	548,000	2,919,000	0	0	39,444,000	1,479,000	13,670,000	15,015,000	6,562,000	0	0	98,610,000
07	1	4,220,633		0	281,000	1,477,000	0	0	20,259,000	0	6,946,000	7,630,000	3,334,000	0	0	50,648,000
	13	24,198,567		0	3,014,000	16,006,000	0	0	217,214,000	5,754,000	75,038,000	82,430,000	36,018,000	4,035,000	0	543,038,000

Nivel 3-Técnico

Grado	Cantidad	Rubros		Auxilio de Transporte	Bonificación Especial de Recreación	Bonificación por Servicios Prestados	Gastos de Representación	Horas Extras, Dominicales, Festivos, Recargo Noctu	Prima Técnica	Prima de Antigüedad	Prima de Navidad	Prima de Servicios	Prima de Vacaciones	Reconocimiento por Permanencia en el Servicio Públ	Subsidio de Alimentación	Sueldos Personal de Nómina
		Asignación Básica Mensual														
02	2	1,879,881		0	250,000	1,369,000	0	9,024,000	0	1,805,000	4,727,000	6,169,000	2,269,000	1,624,000	0	45,118,000
03	1	2,430,515		0	162,000	876,000	0	5,833,000	0	875,000	3,027,000	3,956,000	1,453,000	1,050,000	0	29,166,000
	3	4,310,396		0	412,000	2,245,000	0	14,857,000	0	2,680,000	7,754,000	10,125,000	3,722,000	2,674,000	0	74,284,000

Nivel 4-Asistencial

Grado	Cantidad	Rubros		Auxilio de Transporte	Bonificación Especial de Recreación	Bonificación por Servicios Prestados	Gastos de Representación	Horas Extras, Dominicales, Festivos, Recargo Noctu	Prima Técnica	Prima de Antigüedad	Prima de Navidad	Prima de Servicios	Prima de Vacaciones	Reconocimiento por Permanencia en el Servicio Públ	Subsidio de Alimentación	Sueldos Personal de Nómina
		Asignación Básica Mensual														
01	2	1,506,571		2,118,000	200,000	1,529,000	0	7,232,000	0	542,000	4,082,000	5,231,000	1,960,000	0	1,444,000	36,158,000
02	1	1,698,624		0	113,000	612,000	0	4,077,000	0	612,000	2,116,000	2,765,000	1,016,000	734,000	0	20,383,000
03	2	1,809,090		0	242,000	1,311,000	0	8,684,000	0	1,520,000	4,528,000	5,913,000	2,174,000	782,000	0	43,418,000
04	2	2,076,542		0	276,000	1,498,000	0	9,968,000	0	1,496,000	5,172,000	6,760,000	2,482,000	1,794,000	0	49,838,000
05	1	2,249,131		0	150,000	811,000	0	5,398,000	0	810,000	2,801,000	3,661,000	1,345,000	972,000	0	26,990,000
	8	9,339,958		2,118,000	981,000	5,761,000	0	35,359,000	0	4,980,000	18,699,000	24,330,000	8,977,000	4,282,000	1,444,000	176,787,000
	31	63,409,246		2,118,000	7,355,000	44,848,000	181,305,000	50,216,000	482,607,000	15,722,000	197,504,000	222,321,000	94,804,000	10,991,000	1,444,000	1,324,893,000

SISTEMA DE PRESUPUESTO DISTRITAL - PREDIS
Costos Proyectados Plantas de Personal
215 - FUNDACIÓN GILBERTO ALZATE AVENDAÑO

2018

Cifras aproximadas a miles - Valor anual en pesos

Nivel 0-Directivo											
Rubros/Grado	Caja de Compensación	Cesantías Fondos Privados	Cesantías Fondos Públicos	ICBF	Pensiones Fondos Privados	Pensiones Fondos Públicos	Riesgos Profesionales Sector Público	SENA	Salud EPS Privadas	Salud EPS Públicas	Total Anual Cargo
01	5,031,000	0	12,717,000	3,773,000	0	13,107,000	1,092,000	2,516,000	9,284,000	0	184,127,000
03	20,740,000	34,764,000	17,659,000	15,553,000	36,119,000	17,917,000	4,503,000	10,369,000	25,584,000	12,691,000	758,859,000
04	9,096,000	22,992,000	0	6,822,000	23,700,000	0	1,975,000	4,548,000	16,788,000	0	332,804,000
	34,867,000	57,756,000	30,376,000	26,148,000	59,819,000	31,024,000	7,570,000	17,433,000	51,656,000	12,691,000	1,275,790,000
Nivel -Asesor											
Rubros/Grado	Caja de Compensación	Cesantías Fondos Privados	Cesantías Fondos Públicos	ICBF	Pensiones Fondos Privados	Pensiones Fondos Públicos	Riesgos Profesionales Sector Público	SENA	Salud EPS Privadas	Salud EPS Públicas	Total Anual Cargo
01	11,220,000	28,362,000	0	8,416,000	14,616,000	14,616,000	2,436,000	5,610,000	20,706,000	0	410,642,000
	11,220,000	28,362,000	0	8,416,000	14,616,000	14,616,000	2,436,000	5,610,000	20,706,000	0	410,642,000
Nivel 2-Profesional											
Rubros/Grado	Caja de Compensación	Cesantías Fondos Privados	Cesantías Fondos Públicos	ICBF	Pensiones Fondos Privados	Pensiones Fondos Públicos	Riesgos Profesionales Sector Público	SENA	Salud EPS Privadas	Salud EPS Públicas	Total Anual Cargo
01	4,403,000	11,131,000	0	3,303,000	5,798,000	5,675,000	956,000	2,202,000	8,127,000	0	162,418,000
02	4,441,000	5,673,000	5,553,000	3,331,000	0	11,570,000	964,000	2,220,000	8,196,000	0	163,797,000
03	2,373,000	5,998,000	0	1,780,000	0	6,182,000	515,000	1,186,000	4,379,000	0	86,875,000
04	2,784,000	0	7,037,000	2,088,000	0	7,253,000	604,000	1,392,000	5,138,000	0	101,929,000
05	12,121,000	0	30,641,000	9,093,000	15,650,000	15,932,000	2,632,000	6,062,000	22,371,000	0	445,460,000
06	6,562,000	8,204,000	8,381,000	4,921,000	0	17,094,000	1,425,000	3,281,000	12,109,000	0	240,224,000
07	3,334,000	0	8,427,000	2,500,000	0	8,686,000	724,000	1,667,000	6,153,000	0	122,066,000
	36,018,000	31,006,000	60,039,000	27,016,000	21,448,000	72,392,000	7,820,000	18,010,000	66,473,000	0	1,322,769,000
Nivel 3-Técnico											
Rubros/Grado	Caja de Compensación	Cesantías Fondos Privados	Cesantías Fondos Públicos	ICBF	Pensiones Fondos Privados	Pensiones Fondos Públicos	Riesgos Profesionales Sector Público	SENA	Salud EPS Privadas	Salud EPS Públicas	Total Anual Cargo
02	2,630,000	0	6,578,000	1,972,000	0	6,878,000	1,720,000	1,315,000	4,872,000	0	98,320,000
03	1,686,000	0	4,217,000	1,265,000	0	4,410,000	368,000	843,000	3,124,000	0	62,311,000
	4,316,000	0	10,795,000	3,237,000	0	11,288,000	2,088,000	2,158,000	7,996,000	0	160,631,000
Nivel 4-Asistencial											
Rubros/Grado	Caja de Compensación	Cesantías Fondos Privados	Cesantías Fondos Públicos	ICBF	Pensiones Fondos Privados	Pensiones Fondos Públicos	Riesgos Profesionales Sector Público	SENA	Salud EPS Privadas	Salud EPS Públicas	Total Anual Cargo
01	2,164,000	2,847,000	2,781,000	1,623,000	5,456,000	0	1,363,000	1,081,000	3,864,000	0	81,675,000
02	1,179,000	0	2,947,000	884,000	0	3,082,000	771,000	589,000	2,183,000	0	44,063,000
03	2,520,000	3,243,000	3,061,000	1,890,000	3,390,000	3,202,000	1,648,000	1,260,000	4,669,000	0	93,455,000
04	2,882,000	0	7,206,000	2,162,000	3,768,000	3,768,000	628,000	1,440,000	5,338,000	0	106,476,000
05	1,561,000	0	3,903,000	1,170,000	4,081,000	0	340,000	780,000	2,891,000	0	57,664,000
	10,306,000	6,090,000	19,898,000	7,729,000	16,695,000	10,052,000	4,750,000	5,150,000	18,945,000	0	383,333,000
	96,727,000	123,214,000	121,108,000	72,546,000	112,578,000	139,372,000	24,664,000	48,361,000	165,776,000	12,691,000	3,553,165,000

Sector Ambiente

- ❖ **Instituto Distrital De Gestión De Riesgos Y Cambio Climático - IDIGER**
- ❖ **Jardín Botánico "José Celestino Mutis"**
- ❖ **Secretaría Distrital De Ambiente**
- ❖ **Instituto Distrital De Protección Y Bienestar Animal – IDPYBA**

SISTEMA DE PRESUPUESTO DISTRITAL - PREDIS
Consolidado por Sector Ambiente
- Entidad, Niveles y Clasificación -
PLANTA DE PERSONAL
2018

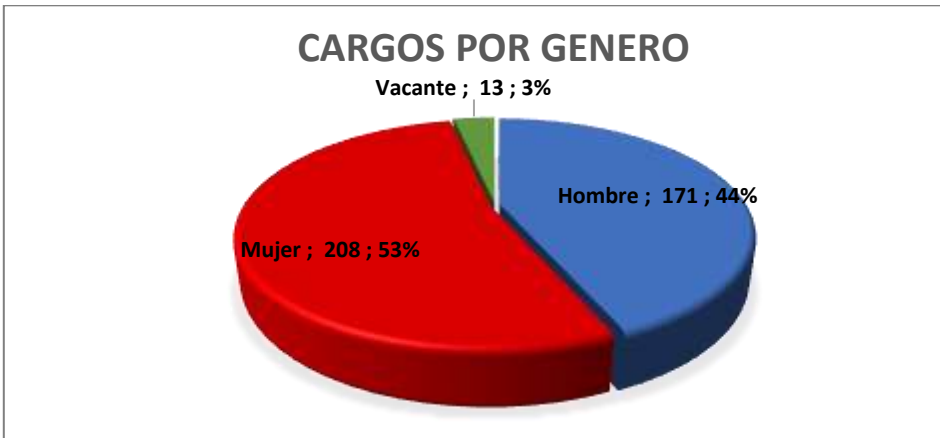
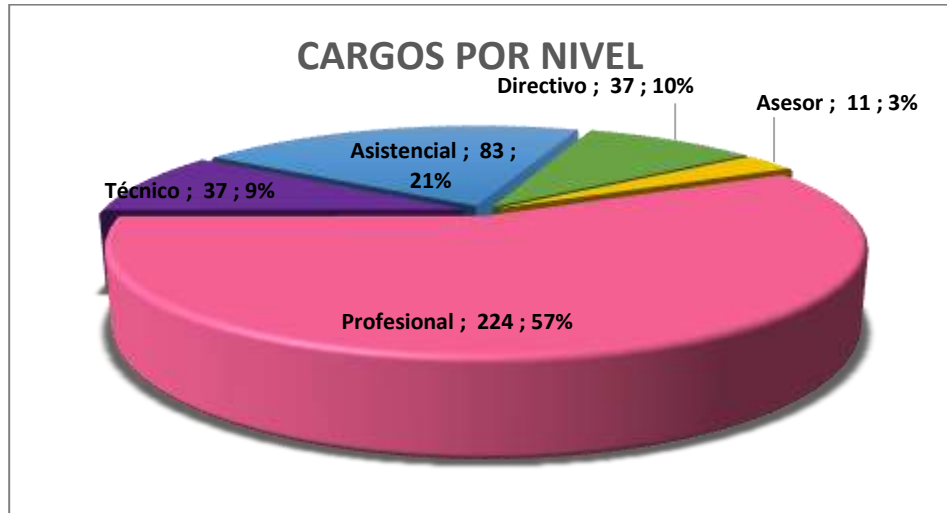
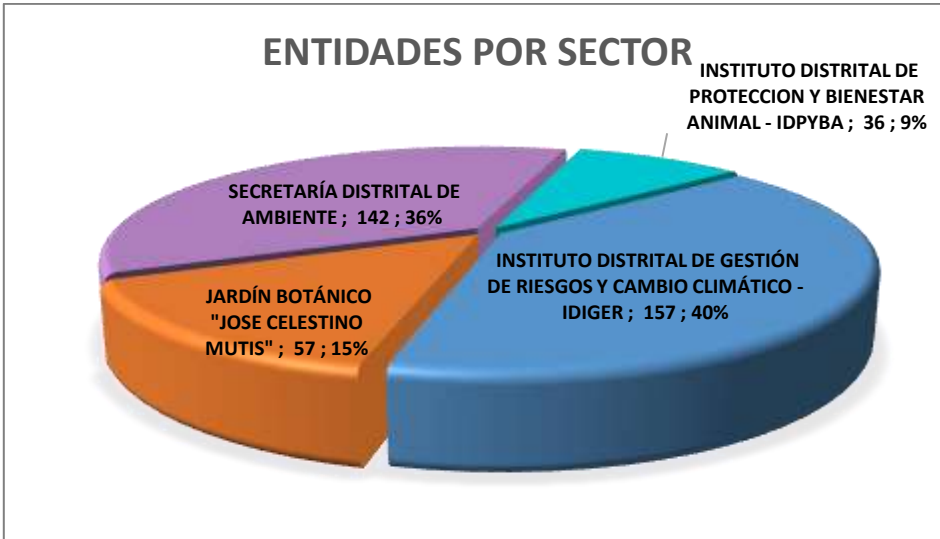
Valor Anual

Entidades	Total Cargos	Genero			Sueldos Personal Nómina	Gastos de Representación	Servicios Personales	Aportes Patronales	Total
		Hombres	Mujeres	Vacantes					
INSTITUTO DISTRITAL DE GESTIÓN DE RIESGOS Y CAMBIO CLI	157	65	83	9	6,189,808,000	312,386,000	11,027,961,000	3,999,803,000	15,027,764,000
JARDÍN BOTÁNICO "JOSE CELESTINO MUTIS"	57	31	26	0	2,037,200,000	250,653,000	3,926,570,000	1,352,288,000	5,278,858,000
SECRETARÍA DISTRITAL DE AMBIENTE	142	66	76	0	5,804,332,000	531,938,000	11,432,226,000	3,965,157,000	15,397,383,000
INSTITUTO DISTRITAL DE PROTECCION Y BIENESTAR ANIMAL	36	9	23	4	1,458,345,000	225,298,000	2,683,945,000	913,260,000	3,597,205,000
TOTAL	392	171	208	13	15,489,685,000	1,320,275,000	29,070,702,000	10,230,508,000	39,301,210,000

Niveles Nomenclatura Administrativa	Total Cargos	Genero			Sueldos Personal Nómina	Gastos de Representación	Servicios Personales	Aportes Patronales	Total
		Hombres	Mujeres	Vacantes					
Directivo	37	17	20	0	2,589,424,000	1,108,646,000	6,339,418,000	2,261,012,000	8,600,430,000
Asesor	11	2	8	1	682,026,000	211,629,000	1,545,183,000	534,575,000	2,079,758,000
Profesional	224	89	126	9	9,206,161,000	0	16,642,004,000	5,842,012,000	22,484,016,000
Técnico	37	21	13	3	1,048,827,000	0	1,474,360,000	526,163,000	2,000,523,000
Asistencial	83	42	41	0	1,963,247,000	0	3,069,737,000	1,066,746,000	4,136,483,000
TOTAL	392	171	208	13	15,489,685,000	1,320,275,000	29,070,702,000	10,230,508,000	39,301,210,000

Clasificación Entidades	Total Cargos	Genero			Sueldos Personal Nómina	Gastos de Representación	Servicios Personales	Aportes Patronales	Total
		Hombres	Mujeres	Vacantes					
Administracion Central	142	66	76	0	5,804,332,000	531,938,000	11,432,226,000	3,965,157,000	15,397,383,000
Establecimientos Publicos	250	105	132	13	9,685,353,000	788,337,000	17,638,476,000	6,265,351,000	23,903,827,000
TOTAL	392	171	208	13	15,489,685,000	1,320,275,000	29,070,702,000	10,230,508,000	39,301,210,000

**SISTEMA DE PRESUPUESTO DISTRITAL – PREDIS –
 GRAFICAS SECTORES – PLANTA PERMANENTE
 AMBIENTE**



SISTEMA DE PRESUPUESTO DISTRITAL - PREDIS
203 - INSTITUTO DISTRITAL DE GESTIÓN DE RIESGOS Y CAMBIO CLIMÁTICO - IDIGER
Planta Permanente

Planta de Personal 2018

Cifras aproximadas a miles - Valor en Pesos

Nivel y Descripción del cargo	Código	Grado	Asignación Básica por Cargo	Total Cargos	Genero			Valor Anual		Valor Anual		Total (a + b)
					Hombres	Mujeres	Vacantes	Sueldos Personal Nómina	Gastos Representacion	Serv. Personales (a)	Aportes Patronales (b)	
DIRECTIVO				7	3	4	0	530.265.000	257.499.000	1.347.326.000	492.576.000	1.839.902.000
Jefe De Oficina	006	05	5,246,347	2	1	1	0	125,912,000	37,774,000	291,793,000	100,407,000	392,200,000
Director General De Entidac	050	09	8,053,071	1	1	0	0	96,637,000	96,637,000	308,869,000	106,366,000	415,235,000
Subdirector Administrativo	068	07	6,410,784	4	1	3	0	307,716,000	123,088,000	746,664,000	285,803,000	1,032,467,000
ASESOR				3	1	2	0	182,956,000	54,887,000	420,467,000	146,690,000	567,157,000
Asesor	105	04	4,753,688	1	0	1	0	57,044,000	17,113,000	131,097,000	47,118,000	178,215,000
Jefe De Oficina	115	05	5,246,347	2	1	1	0	125,912,000	37,774,000	289,370,000	99,572,000	388,942,000
PROFESIONAL				111	42	62	7	4.515.553.000	0	7.895.932.000	2.861.672.000	10.757.604.000
Almacenista General	215	23	3,823,325	1	1	0	0	45,880,000	0	85,466,000	33,135,000	118,601,000
Profesional Universitario	219	01	2,246,452	3	1	2	0	80,871,000	0	128,554,000	49,412,000	177,966,000
Profesional Universitario	219	08	2,704,220	20	9	10	1	649,020,000	0	1,107,581,000	412,396,000	1,519,977,000
Profesional Universitario	219	12	3,003,857	38	11	25	2	1,369,748,000	0	2,385,434,000	858,400,000	3,243,834,000
Profesional Especializado	222	23	3,823,325	31	13	16	2	1,422,280,000	0	2,524,983,000	918,443,000	3,443,426,000
Profesional Especializado	222	29	4,387,739	18	7	9	2	947,754,000	0	1,663,914,000	589,886,000	2,253,800,000
TÉCNICO				24	15	7	2	669,936,000	0	956,344,000	349,694,000	1,306,038,000
Técnico Operativo	314	10	2,139,470	5	4	1	0	128,370,000	0	238,555,000	91,251,000	329,806,000
Técnico Operativo	314	19	2,587,514	4	3	1	0	124,200,000	0	180,033,000	62,515,000	242,548,000
Técnico Administrativo	367	10	2,139,470	9	4	4	1	231,066,000	0	297,720,000	110,790,000	408,510,000
Técnico Administrativo	367	19	2,587,514	6	4	1	1	186,300,000	0	240,036,000	85,138,000	325,174,000
ASISTENCIAL				12	4	8	0	291,098,000	0	407,892,000	149,171,000	557,063,000
Auxiliar Administrativo	407	18	1,997,879	10	2	8	0	239,750,000	0	312,470,000	113,176,000	425,646,000
Conductor	480	20	2,139,470	2	2	0	0	51,348,000	0	95,422,000	35,995,000	131,417,000
TOTAL				157	65	83	9	6.189.808.000	312.386.000	11.027.961.000	3.999.803.000	15.027.764.000

SISTEMA DE PRESUPUESTO DISTRITAL - PREDIS
Costos Proyectados Plantas de Personal
203 - INSTITUTO DISTRITAL DE GESTIÓN DE RIESGOS Y CAMBIO CLIMÁTICO - IDIGER
2018

Cifras aproximadas a miles - Valor anual en pesos

Nivel 0-Directivo

Grado	Cantidad	Rubros Asignación Básica Mensual	Bonificación Especial de Recreación	Bonificación por Servicios Prestados	Caja de Compensación	Cesantías Fondos Privados	Gastos de Representación	Horas Extras, Dominicales, Festivos, Recargo Noctu	Prima Semestral	Prima Técnica	Prima de Antigüedad	Prima de Navidad	Prima de Vacaciones	Reconocimiento por Permanencia en el Servicio Públ	Sueldos Personal de Nómina
05	2	5,246,347	700,000	4,829,000	10,748,000	27,168,000	37,774,000	0	24,593,000	62,956,000	1,889,000	22,392,000	10,748,000	0	125,912,000
07	4	6,410,784	1,708,000	12,564,000	27,508,000	17,382,000	123,088,000	0	62,916,000	153,860,000	0	57,304,000	27,508,000	0	307,716,000
09	1	8,053,071	537,000	5,637,000	11,385,000	0	96,637,000	0	26,000,000	48,318,000	0	23,718,000	11,385,000	0	96,637,000
	7	19,710,202	2,945,000	23,030,000	49,641,000	44,550,000	257,499,000	0	113,509,000	265,134,000	1,889,000	103,414,000	49,641,000	0	530,265,000

Nivel 1-Asesor

Grado	Cantidad	Rubros Asignación Básica Mensual	Bonificación Especial de Recreación	Bonificación por Servicios Prestados	Caja de Compensación	Cesantías Fondos Privados	Gastos de Representación	Horas Extras, Dominicales, Festivos, Recargo Noctu	Prima Semestral	Prima Técnica	Prima de Antigüedad	Prima de Navidad	Prima de Vacaciones	Reconocimiento por Permanencia en el Servicio Públ	Sueldos Personal de Nómina
04	1	4,753,688	317,000	2,163,000	4,829,000	12,206,000	17,113,000	0	11,049,000	28,522,000	0	10,060,000	4,829,000	0	57,044,000
05	2	5,246,347	700,000	4,774,000	10,658,000	13,471,000	37,774,000	0	24,390,000	62,956,000	0	22,206,000	10,658,000	0	125,912,000
	3	10,000,035	1,017,000	6,937,000	15,487,000	25,677,000	54,887,000	0	35,439,000	91,478,000	0	32,266,000	15,487,000	0	182,956,000

Nivel 2-Profesional

Grado	Cantidad	Rubros Asignación Básica Mensual	Bonificación Especial de Recreación	Bonificación por Servicios Prestados	Caja de Compensación	Cesantías Fondos Privados	Gastos de Representación	Horas Extras, Dominicales, Festivos, Recargo Noctu	Prima Semestral	Prima Técnica	Prima de Antigüedad	Prima de Navidad	Prima de Vacaciones	Reconocimiento por Permanencia en el Servicio Públ	Sueldos Personal de Nómina
01	3	2,246,452	450,000	2,358,000	4,730,000	7,773,000	0	0	10,801,000	19,490,000	0	9,854,000	4,730,000	0	80,871,000
08	20	2,704,220	3,600,000	18,920,000	40,761,000	61,360,000	0	0	93,215,000	217,146,000	0	84,919,000	40,761,000	0	649,020,000
12	38	3,003,857	7,600,000	39,938,000	87,801,000	150,441,000	0	0	200,855,000	496,590,000	0	182,902,000	87,801,000	0	1,369,748,000
23	32	3,823,325	8,160,000	43,176,000	95,531,000	110,723,000	0	0	218,570,000	550,560,000	12,384,000	199,040,000	95,531,000	14,868,000	1,468,160,000
29	18	4,387,739	5,274,000	27,924,000	60,894,000	83,641,000	0	0	139,268,000	336,976,000	9,480,000	126,864,000	60,894,000	9,480,000	947,754,000
	111	16,165,593	25,084,000	132,316,000	289,717,000	413,938,000	0	0	662,709,000	1,620,762,000	21,864,000	603,579,000	289,717,000	24,348,000	4,515,553,000

Nivel 3-Técnico

Grado	Cantidad	Rubros Asignación Básica Mensual	Bonificación Especial de Recreación	Bonificación por Servicios Prestados	Caja de Compensación	Cesantías Fondos Privados	Gastos de Representación	Horas Extras, Dominicales, Festivos, Recargo Noctu	Prima Semestral	Prima Técnica	Prima de Antigüedad	Prima de Navidad	Prima de Vacaciones	Reconocimiento por Permanencia en el Servicio Públ	Sueldos Personal de Nómina
10	14	2,139,470	2,002,000	10,486,000	19,924,000	27,324,000	0	64,185,000	46,646,000	0	0	36,166,000	17,354,000	0	359,436,000
19	10	2,587,514	1,730,000	9,087,000	15,455,000	18,701,000	0	15,525,000	35,444,000	0	932,000	30,899,000	14,834,000	1,118,000	310,500,000
	24	4,726,984	3,732,000	19,573,000	35,379,000	46,025,000	0	79,710,000	82,090,000	0	932,000	67,065,000	32,188,000	1,118,000	669,936,000

Nivel 4-Asistencial

Grado	Cantidad	Rubros Asignación Básica Mensual	Bonificación Especial de Recreación	Bonificación por Servicios Prestados	Caja de Compensación	Cesantías Fondos Privados	Gastos de Representación	Horas Extras, Dominicales, Festivos, Recargo Noctu	Prima Semestral	Prima Técnica	Prima de Antigüedad	Prima de Navidad	Prima de Vacaciones	Reconocimiento por Permanencia en el Servicio Públ	Sueldos Personal de Nómina
18	10	1,997,879	1,330,000	7,032,000	11,428,000	11,484,000	0	0	25,964,000	0	1,438,000	23,802,000	11,428,000	1,726,000	239,750,000
20	2	2,139,470	286,000	1,498,000	3,592,000	8,880,000	0	25,674,000	8,708,000	0	0	5,344,000	2,564,000	0	51,348,000
	12	4,137,349	1,616,000	8,530,000	15,020,000	20,364,000	0	25,674,000	34,672,000	0	1,438,000	29,146,000	13,992,000	1,726,000	291,098,000
	157	54,740,163	34,394,000	190,386,000	405,244,000	550,554,000	312,386,000	105,384,000	928,419,000	1,977,374,000	26,123,000	835,470,000	401,025,000	27,192,000	6,189,808,000

SISTEMA DE PRESUPUESTO DISTRITAL - PREDIS
Costos Proyectados Plantas de Personal
203 - INSTITUTO DISTRITAL DE GESTIÓN DE RIESGOS Y CAMBIO CLIMÁTICO - IDIGER
2018

Cifras aproximadas a miles - Valor anual en pesos

Nivel 0-Directivo								
Rubros/ Grado	Cesantías Fondos Públicos	ICBF	Pensiones Fondos Privados	Pensiones Fondos Públicos	Riesgos Profesionales Sector Privado	SENA	Salud EPS Privadas	Total Anual Cargo
05	0	8,061,000	28,003,000	0	1,218,000	5,374,000	19,835,000	392,200,000
07	52,146,000	20,628,000	17,917,000	53,751,000	31,955,000	13,752,000	50,764,000	1,032,467,000
09	28,778,000	8,538,000	0	29,668,000	1,291,000	5,692,000	21,014,000	415,235,000
	80,924,000	37,227,000	45,920,000	83,419,000	34,464,000	24,818,000	91,613,000	1,839,902,000
Nivel 1-Asesor								
Rubros/ Grado	Cesantías Fondos Públicos	ICBF	Pensiones Fondos Privados	Pensiones Fondos Públicos	Riesgos Profesionales Sector Privado	SENA	Salud EPS Privadas	Total Anual Cargo
04	0	3,622,000	12,581,000	0	2,554,000	2,414,000	8,912,000	178,215,000
05	13,471,000	7,994,000	13,885,000	13,885,000	1,208,000	5,330,000	19,670,000	388,942,000
	13,471,000	11,616,000	26,466,000	13,885,000	3,762,000	7,744,000	28,582,000	567,157,000
Nivel 2-Profesional								
Rubros/ Grado	Cesantías Fondos Públicos	ICBF	Pensiones Fondos Privados	Pensiones Fondos Públicos	Riesgos Profesionales Sector Privado	SENA	Salud EPS Privadas	Total Anual Cargo
01	4,184,000	3,547,000	8,014,000	4,313,000	5,753,000	2,366,000	8,732,000	177,966,000
08	41,685,000	30,571,000	67,253,000	38,955,000	36,197,000	20,382,000	75,232,000	1,519,977,000
12	71,492,000	65,863,000	155,069,000	73,686,000	48,123,000	43,888,000	162,037,000	3,243,834,000
23	130,768,000	71,651,000	114,126,000	134,776,000	69,925,000	47,771,000	176,307,000	3,562,027,000
29	70,277,000	45,668,000	86,221,000	72,435,000	27,930,000	30,444,000	112,376,000	2,253,800,000
	318,406,000	217,300,000	430,683,000	324,165,000	187,928,000	144,851,000	534,684,000	10,757,604,000
Nivel 3-Técnico								
Rubros/ Grado	Cesantías Fondos Públicos	ICBF	Pensiones Fondos Privados	Pensiones Fondos Públicos	Riesgos Profesionales Sector Privado	SENA	Salud EPS Privadas	Total Anual Cargo
10	22,542,000	14,943,000	28,448,000	23,646,000	18,353,000	9,962,000	36,899,000	738,316,000
19	20,241,000	11,589,000	19,290,000	21,038,000	5,054,000	7,723,000	28,562,000	567,722,000
	42,783,000	26,532,000	47,738,000	44,684,000	23,407,000	17,685,000	65,461,000	1,306,038,000
Nivel 4-Asistencial								
Rubros/ Grado	Cesantías Fondos Públicos	ICBF	Pensiones Fondos Privados	Pensiones Fondos Públicos	Riesgos Profesionales Sector Privado	SENA	Salud EPS Privadas	Total Anual Cargo
18	17,398,000	8,570,000	11,844,000	17,944,000	7,698,000	5,714,000	21,096,000	425,646,000
20	0	2,694,000	9,422,000	0	2,937,000	1,796,000	6,674,000	131,417,000
	17,398,000	11,264,000	21,266,000	17,944,000	10,635,000	7,510,000	27,770,000	557,063,000
	472,982,000	303,939,000	572,073,000	484,097,000	260,196,000	202,608,000	748,110,000	15,027,764,000

SISTEMA DE PRESUPUESTO DISTRITAL - PREDIS
218 - JARDÍN BOTÁNICO "JOSE CELESTINO MUTIS"
Planta Permanente

Planta de Personal 2018

Cifras aproximadas a miles - Valor en Pesos

Nivel y Descripción del cargo	Código	Grado	Asignación Básica por Cargo	Total Cargos	Genero			Valor Anual		Valor Anual		Total (a + b)
					Hombres	Mujeres	Vacantes	Sueldos Personal Nómina	Gastos Representacion	Serv. Personales (a)	Aportes Patronales (b)	
DIRECTIVO				7	4	3	0	539.514.000	212.879.000	1.305.358.000	449.237.000	1.754.595.000
Jefe De Oficina	006	05	5.246,347	2	2	0	0	125,912.000	37.774.000	289.370.000	99.572.000	388,942.000
Director General De Entidac	050	09	8.053.071	1	0	1	0	96.637.000	48.318.000	246.883.000	84.977.000	331,860.000
Secretario General De Entid	054	08	7.181.520	1	0	1	0	86.178.000	34.471.000	209.107.000	71.965.000	281,072.000
Subdirector Administrativo	068	07	6.410,784	3	2	1	0	230.787.000	92.316.000	559.998.000	192.723.000	752,721.000
ASESOR				2	0	2	0	125.912.000	37.774.000	289.370.000	99.572.000	388,942.000
Asesor	105	05	5.246.347	1	0	1	0	62.956.000	18.887.000	144.685.000	49.786.000	194,471.000
Jefe De Oficina	115	05	5.246.347	1	0	1	0	62.956.000	18.887.000	144.685.000	49.786.000	194,471.000
PROFESIONAL				14	5	9	0	580.298.000	0	1.085.043.000	376.680.000	1.461,723.000
Tesorero	201	18	3.351.071	1	0	1	0	40.213.000	0	71.914.000	24.729.000	96,643.000
Almacenista General	215	18	3.351.071	1	1	0	0	40.213.000	0	71.914.000	24.729.000	96,643.000
Profesional Universitario	219	11	2.919,340	4	1	3	0	140,128.000	0	268,224.000	92,528.000	360,752.000
Profesional Universitario	219	18	3.351.071	4	1	3	0	160.852.000	0	304.795.000	105.090.000	409,885.000
Profesional Especializado	222	27	4.143.562	4	2	2	0	198.892.000	0	368.196.000	129.604.000	497,800.000
TÉCNICO				4	2	2	0	115.234.000	0	174.994.000	60.310.000	235,304.000
Técnico Operativo	314	06	1.879.881	1	1	0	0	22.559.000	0	37.045.000	13.133.000	50,178.000
Técnico Operativo	314	17	2.517.786	2	1	1	0	60.426.000	0	92.343.000	31.902.000	124,245.000
Técnico Operativo	314	20	2.687,433	1	0	1	0	32,249.000	0	45,606.000	15,275.000	60,881.000
ASISTENCIAL				30	20	10	0	676.242.000	0	1.071.805.000	366.489.000	1.438,294.000
Auxiliar Administrativo	407	20	2.139,470	2	1	1	0	51.348.000	0	68.072.000	23.070.000	91,142.000
Auxiliar Administrativo	407	24	2.314,319	3	1	2	0	83.316.000	0	124.158.000	41.789.000	165,947.000
Auxiliar Administrativo	407	27	2.430,663	2	1	1	0	58.336.000	0	92,129.000	32,332.000	124,461.000
Secretario Eiecutivo	425	27	2.430,663	1	0	1	0	29.168.000	0	41.978.000	14.067.000	56,045.000
Secretario	440	22	2,249,131	5	1	4	0	134.950.000	0	188.751.000	63.527.000	252,278.000
Conductor	480	13	1,698,960	1	1	0	0	20,388.000	0	31,701.000	11,984.000	43,685.000
Operario	487	10	1.555,886	16	15	1	0	298.736.000	0	525.016.000	179.720.000	704,736.000
TOTAL				57	31	26	0	2.037.200.000	250.653.000	3.926.570.000	1.352.288.000	5.278,858.000

SISTEMA DE PRESUPUESTO DISTRITAL - PREDIS
Costos Proyectados Plantas de Personal
218 - JARDÍN BOTÁNICO "JOSE CELESTINO MUTIS"
2018

Cifras aproximadas a miles - Valor anual en pesos

Nivel 0-Directivo

Grado	Cantidad	Rubros Asignación Básica Mensual	Auxilio de Transporte	Bonificación Especial de Recreación	Bonificación por Servicios Prestados	Gastos de Representación	Horas Extras, Dominicales, Festivos, Recargo Noctu	Prima Secretarial	Prima Semestral	Prima Técnica	Prima de Antigüedad	Prima de Navidad	Prima de Vacaciones	Subsidio de Alimentación	Sueldos Personal de Nómina
05	2	5,246,347	0	700,000	4,774,000	37,774,000	0	0	24,390,000	62,956,000	0	22,206,000	10,658,000	0	125,912,000
07	3	6,410,784	0	1,281,000	9,423,000	92,316,000	0	0	47,187,000	115,395,000	0	42,978,000	20,631,000	0	230,787,000
08	1	7,181,520	0	479,000	3,519,000	34,471,000	0	0	17,620,000	43,089,000	0	16,048,000	7,703,000	0	86,178,000
09	1	8,053,071	0	537,000	4,228,000	48,318,000	0	0	20,799,000	48,318,000	0	18,950,000	9,096,000	0	96,637,000
	7	26,891,722	0	2,997,000	21,944,000	212,879,000	0	0	109,996,000	269,758,000	0	100,182,000	48,088,000	0	539,514,000

Nivel 1-Asesor

Grado	Cantidad	Rubros Asignación Básica Mensual	Auxilio de Transporte	Bonificación Especial de Recreación	Bonificación por Servicios Prestados	Gastos de Representación	Horas Extras, Dominicales, Festivos, Recargo Noctu	Prima Secretarial	Prima Semestral	Prima Técnica	Prima de Antigüedad	Prima de Navidad	Prima de Vacaciones	Subsidio de Alimentación	Sueldos Personal de Nómina
05	2	5,246,347	0	700,000	4,774,000	37,774,000	0	0	24,390,000	62,956,000	0	22,206,000	10,658,000	0	125,912,000
	2	5,246,347	0	700,000	4,774,000	37,774,000	0	0	24,390,000	62,956,000	0	22,206,000	10,658,000	0	125,912,000

Nivel 2-Profesional

Grado	Cantidad	Rubros Asignación Básica Mensual	Auxilio de Transporte	Bonificación Especial de Recreación	Bonificación por Servicios Prestados	Gastos de Representación	Horas Extras, Dominicales, Festivos, Recargo Noctu	Prima Secretarial	Prima Semestral	Prima Técnica	Prima de Antigüedad	Prima de Navidad	Prima de Vacaciones	Subsidio de Alimentación	Sueldos Personal de Nómina
11	4	2,919,340	0	780,000	4,372,000	0	0	0	22,168,000	56,052,000	9,808,000	20,184,000	9,688,000	0	140,128,000
18	6	3,351,071	0	1,338,000	7,296,000	0	0	0	37,301,000	96,510,000	8,847,000	33,961,000	16,300,000	0	241,278,000
27	4	4,143,562	0	1,104,000	6,004,000	0	0	0	30,714,000	79,556,000	6,962,000	27,962,000	13,422,000	0	198,892,000
	14	10,413,973	0	3,222,000	17,672,000	0	0	0	90,183,000	232,118,000	25,617,000	82,107,000	39,410,000	0	580,298,000

Nivel 3-Técnico

Grado	Cantidad	Rubros Asignación Básica Mensual	Auxilio de Transporte	Bonificación Especial de Recreación	Bonificación por Servicios Prestados	Gastos de Representación	Horas Extras, Dominicales, Festivos, Recargo Noctu	Prima Secretarial	Prima Semestral	Prima Técnica	Prima de Antigüedad	Prima de Navidad	Prima de Vacaciones	Subsidio de Alimentación	Sueldos Personal de Nómina
06	1	1,879,881	0	125,000	704,000	0	4,512,000	0	3,157,000	0	1,579,000	2,430,000	1,167,000	0	22,559,000
17	2	2,517,786	0	336,000	1,886,000	0	6,043,000	0	7,708,000	0	4,230,000	6,445,000	3,093,000	0	60,426,000
20	1	2,687,433	0	179,000	1,006,000	0	0	0	3,715,000	0	2,257,000	3,405,000	1,634,000	0	32,249,000
	4	7,085,100	0	640,000	3,596,000	0	10,555,000	0	14,580,000	0	8,066,000	12,280,000	5,894,000	0	115,234,000

Nivel 4-Asistencial

Grado	Cantidad	Rubros Asignación Básica Mensual	Auxilio de Transporte	Bonificación Especial de Recreación	Bonificación por Servicios Prestados	Gastos de Representación	Horas Extras, Dominicales, Festivos, Recargo Noctu	Prima Secretarial	Prima Semestral	Prima Técnica	Prima de Antigüedad	Prima de Navidad	Prima de Vacaciones	Subsidio de Alimentación	Sueldos Personal de Nómina
10	16	1,555,886	16,944,000	1,664,000	13,174,000	0	59,744,000	0	44,532,000	0	17,552,000	34,942,000	16,768,000	11,552,000	298,736,000
13	1	1,698,960	0	113,000	612,000	0	4,078,000	0	2,766,000	0	612,000	2,116,000	1,016,000	0	20,388,000
20	2	2,139,470	0	286,000	1,520,000	0	0	0	5,611,000	0	770,000	5,144,000	2,469,000	0	51,348,000
22	5	2,249,131	0	750,000	4,109,000	0	0	2,700,000	15,457,000	0	5,937,000	14,162,000	6,798,000	0	134,950,000
24	3	2,314,319	0	462,000	2,601,000	0	5,554,000	0	10,285,000	0	5,832,000	8,856,000	4,252,000	0	83,316,000
27	3	2,430,663	0	486,000	2,671,000	0	11,668,000	583,000	11,366,000	0	4,084,000	9,220,000	4,425,000	0	87,504,000
	30	12,388,429	16,944,000	3,761,000	24,687,000	0	81,044,000	3,283,000	90,017,000	0	34,787,000	74,440,000	35,728,000	11,552,000	676,242,000
	57	62,025,571	16,944,000	11,320,000	72,673,000	250,653,000	91,599,000	3,283,000	329,166,000	564,832,000	68,470,000	291,215,000	139,778,000	11,552,000	2,037,200,000

SISTEMA DE PRESUPUESTO DISTRITAL - PREDIS
Costos Proyectados Plantas de Personal
218 - JARDÍN BOTÁNICO "JOSE CELESTINO MUTIS"

2018

Cifras aproximadas a miles - Valor anual en pesos

Nivel 0-Directivo											
Rubros/Grado	Caja de Compensación	Cesantías Fondos Privados	Cesantías Fondos Públicos	ICBF	Pensiones Fondos Privados	Pensiones Fondos Públicos	Reconocimiento por Permanencia en el Servicio Públ	Riesgos Profesionales Sector Privado	SENA	Salud EPS Privadas	Total Anual Cargo
05	10,658,000	13,471,000	13,471,000	7,994,000	0	27,770,000	0	1,208,000	5,330,000	19,670,000	388,942,000
07	20,631,000	17,382,000	34,764,000	15,471,000	35,834,000	17,917,000	0	2,337,000	10,314,000	38,073,000	752,721,000
08	7,703,000	0	19,472,000	5,777,000	0	20,071,000	0	873,000	3,852,000	14,217,000	281,072,000
09	9,096,000	0	22,992,000	6,822,000	23,700,000	0	0	1,031,000	4,548,000	16,788,000	331,860,000
	48,088,000	30,853,000	90,699,000	36,064,000	59,534,000	65,758,000	0	5,449,000	24,044,000	88,748,000	1,754,595,000
Nivel 1-Asesor											
Rubros/Grado	Caja de Compensación	Cesantías Fondos Privados	Cesantías Fondos Públicos	ICBF	Pensiones Fondos Privados	Pensiones Fondos Públicos	Reconocimiento por Permanencia en el Servicio Públ	Riesgos Profesionales Sector Privado	SENA	Salud EPS Privadas	Total Anual Cargo
05	10,658,000	13,471,000	13,471,000	7,994,000	0	27,770,000	0	1,208,000	5,330,000	19,670,000	388,942,000
	10,658,000	13,471,000	13,471,000	7,994,000	0	27,770,000	0	1,208,000	5,330,000	19,670,000	388,942,000
Nivel 2-Profesional											
Rubros/Grado	Caja de Compensación	Cesantías Fondos Privados	Cesantías Fondos Públicos	ICBF	Pensiones Fondos Privados	Pensiones Fondos Públicos	Reconocimiento por Permanencia en el Servicio Públ	Riesgos Profesionales Sector Privado	SENA	Salud EPS Privadas	Total Anual Cargo
11	9,688,000	0	24,492,000	7,268,000	6,311,000	18,933,000	5,044,000	3,112,000	4,844,000	17,880,000	360,752,000
18	16,300,000	0	41,206,000	12,225,000	13,794,000	28,678,000	5,792,000	4,110,000	8,151,000	30,084,000	603,171,000
27	13,422,000	17,380,000	16,548,000	10,066,000	8,957,000	26,011,000	3,580,000	5,738,000	6,712,000	24,770,000	497,800,000
	39,410,000	17,380,000	82,246,000	29,559,000	29,062,000	73,622,000	14,416,000	12,960,000	19,707,000	72,734,000	1,461,723,000
Nivel 3-Técnico											
Rubros/Grado	Caja de Compensación	Cesantías Fondos Privados	Cesantías Fondos Públicos	ICBF	Pensiones Fondos Privados	Pensiones Fondos Públicos	Reconocimiento por Permanencia en el Servicio Públ	Riesgos Profesionales Sector Privado	SENA	Salud EPS Privadas	Total Anual Cargo
06	1,347,000	0	3,370,000	1,010,000	0	3,522,000	812,000	715,000	674,000	2,495,000	50,178,000
17	3,335,000	0	8,385,000	2,501,000	0	8,711,000	2,176,000	1,132,000	1,668,000	6,170,000	124,245,000
20	1,634,000	0	4,132,000	1,226,000	0	4,262,000	1,161,000	185,000	817,000	3,019,000	60,881,000
	6,316,000	0	15,887,000	4,737,000	0	16,495,000	4,149,000	2,032,000	3,159,000	11,684,000	235,304,000
Nivel 4-Asistencial											
Rubros/Grado	Caja de Compensación	Cesantías Fondos Privados	Cesantías Fondos Públicos	ICBF	Pensiones Fondos Privados	Pensiones Fondos Públicos	Reconocimiento por Permanencia en el Servicio Públ	Riesgos Profesionales Sector Privado	SENA	Salud EPS Privadas	Total Anual Cargo
10	18,480,000	0	47,962,000	13,862,000	5,564,000	41,138,000	9,408,000	10,388,000	9,246,000	33,080,000	704,736,000
13	1,179,000	0	2,948,000	884,000	0	3,083,000	0	1,117,000	589,000	2,184,000	43,685,000
20	2,469,000	0	6,240,000	1,851,000	0	6,437,000	924,000	280,000	1,234,000	4,559,000	91,142,000
22	6,798,000	0	17,184,000	5,098,000	3,398,000	14,325,000	3,888,000	771,000	3,399,000	12,554,000	252,278,000
24	4,474,000	0	11,265,000	3,356,000	4,336,000	7,340,000	3,000,000	509,000	2,237,000	8,272,000	165,947,000
27	4,892,000	0	12,275,000	3,669,000	0	12,780,000	2,100,000	1,283,000	2,447,000	9,053,000	180,506,000
	38,292,000	0	97,874,000	28,720,000	13,298,000	85,103,000	19,320,000	14,348,000	19,152,000	69,702,000	1,438,294,000
	142,764,000	61,704,000	300,177,000	107,074,000	101,894,000	268,748,000	37,885,000	35,997,000	71,392,000	262,538,000	5,278,858,000

SISTEMA DE PRESUPUESTO DISTRITAL - PREDIS
126 - SECRETARÍA DISTRITAL DE AMBIENTE
Planta Permanente

Planta de Personal 2018

Cifras aproximadas a miles - Valor en Pesos

Nivel y Descripción del cargo	Código	Grado	Asignación Básica por Cargo	Total Cargos	Genero			Valor Anual		Valor Anual		Total (a + b)
					Hombres	Mujeres	Vacantes	Sueldos Personal Nómina	Gastos Representacion	Serv. Personales (a)	Aportes Patronales (b)	
DIRECTIVO				19	8	11	0	1,234,140,000	484,970,000	2,985,877,000	1,080,579,000	4,066,456,000
Jefe De Oficina	006	04	4,573.688	1	1	0	0	54,884,000	16,465,000	126,133,000	43,883,000	170,016,000
Jefe De Oficina	006	05	5,246.347	1	0	1	0	62,956,000	18,887,000	147,108,000	50,566,000	197,674,000
Director Técnico	009	07	6,410,784	5	1	4	0	384,645,000	153,860,000	933,330,000	344,509,000	1,277,839,000
Secretario De Despacho	020	09	8,053,071	1	1	0	0	96,637,000	96,637,000	308,869,000	110,984,000	419,853,000
Subsecretario De Despachc	045	08	7,181,520	1	1	0	0	86,178,000	34,471,000	209,107,000	78,291,000	287,398,000
Subdirector Administrativo	068	04	4,573,688	10	4	6	0	548,840,000	164,650,000	1,261,330,000	452,346,000	1,713,676,000
ASESOR				2	0	2	0	133,158,000	46,968,000	315,028,000	111,217,000	426,245,000
Asesor	105	06	5,850.128	1	0	1	0	70,202,000	28,081,000	170,343,000	59,270,000	229,613,000
Jefe De Oficina	115	05	5,246.347	1	0	1	0	62,956,000	18,887,000	144,685,000	51,947,000	196,632,000
PROFESIONAL				80	37	43	0	3,426,367,000	0	6,507,160,000	2,211,208,000	8,718,368,000
Profesional Universitario	219	05	2,480,101	1	1	0	0	29,761,000	0	56,966,000	19,203,000	76,169,000
Profesional Universitario	219	14	3,249,703	2	1	1	0	77,992,000	0	149,290,000	51,444,000	200,734,000
Profesional Universitario	219	15	3,249,850	3	1	2	0	116,994,000	0	223,941,000	75,486,000	299,427,000
Profesional Universitario	219	18	3,351,071	23	11	12	0	924,899,000	0	1,745,903,000	593,461,000	2,339,364,000
Profesional Especializado	222	19	3,524,314	6	3	3	0	253,752,000	0	475,078,000	163,000,000	638,078,000
Profesional Especializado	222	20	3,607,100	20	10	10	0	865,700,000	0	1,652,619,000	560,545,000	2,213,164,000
Profesional Especializado	222	21	3,697,473	5	1	4	0	221,850,000	0	421,234,000	142,998,000	564,232,000
Profesional Especializado	222	24	3,834,570	7	3	4	0	322,105,000	0	613,017,000	207,701,000	820,718,000
Profesional Especializado	222	25	3,931,492	13	6	7	0	613,314,000	0	1,169,112,000	397,370,000	1,566,482,000
TÉCNICO				4	3	1	0	120,852,000	0	169,362,000	57,164,000	226,526,000
Técnico Operativo	314	17	2,517,786	4	3	1	0	120,852,000	0	169,362,000	57,164,000	226,526,000
ASISTENCIAL				37	18	19	0	889,815,000	0	1,454,799,000	504,989,000	1,959,788,000
Auxiliar Administrativo	407	09	1,506,572	1	0	1	0	18,079,000	0	30,926,000	10,284,000	41,210,000
Auxiliar Administrativo	407	17	1,934,951	5	4	1	0	116,095,000	0	193,748,000	66,144,000	259,892,000
Auxiliar Administrativo	407	27	2,430,663	8	2	6	0	233,344,000	0	355,095,000	119,511,000	474,606,000
Secretario Ejecutivo	425	24	2,314,319	5	0	5	0	138,860,000	0	237,985,000	80,820,000	318,805,000
Secretario Ejecutivo	425	27	2,430,663	1	0	1	0	29,168,000	0	45,303,000	15,198,000	60,501,000
Secretario	440	09	1,506,572	1	0	1	0	18,079,000	0	32,733,000	10,678,000	43,411,000
Secretario	440	17	1,934,951	4	0	4	0	92,876,000	0	150,175,000	51,867,000	202,042,000
Auxiliar De Servicios Gener:	470	07	1,477,084	1	1	0	0	17,725,000	0	31,692,000	10,325,000	42,017,000
Conductor	480	13	1,698,960	10	10	0	0	203,880,000	0	340,253,000	126,499,000	466,752,000
Conductor	480	15	1,809,092	1	1	0	0	21,709,000	0	36,889,000	13,663,000	50,552,000
TOTAL				142	66	76	0	5,804,332,000	531,938,000	11,432,226,000	3,965,157,000	15,397,383,000

SISTEMA DE PRESUPUESTO DISTRITAL - PREDIS
Costos Proyectados Plantas de Personal
126 - SECRETARÍA DISTRITAL DE AMBIENTE

2018

Cifras aproximadas a miles - Valor anual en pesos

Nivel 0-Directivo

Grado	Cantidad	Rubros Asignación Básica Mensual	Auxilio de Transporte	Bonificación Especial de Recreación	Bonificación por Servicios Prestados	Gastos de Representación	Horas Extras, Dominicales, Festivos, Recargo Noctu	Prima Secretarial	Prima Semestral	Prima Técnica	Prima de Antigüedad	Prima de Navidad	Prima de Vacaciones	Subsidio de Alimentación	Sueldos Personal de Nómina
04	11	4,573,688	0	3,355,000	22,891,000	181,115,000	0	0	116,941,000	301,862,000	0	106,469,000	51,106,000	0	603,724,000
05	1	5,246,347	0	350,000	2,442,000	18,887,000	0	0	12,398,000	31,478,000	1,889,000	11,289,000	5,419,000	0	62,956,000
07	5	6,410,784	0	2,135,000	15,705,000	153,860,000	0	0	78,645,000	192,325,000	0	71,630,000	34,385,000	0	384,645,000
08	1	7,181,520	0	479,000	3,519,000	34,471,000	0	0	17,620,000	43,089,000	0	16,048,000	7,703,000	0	86,178,000
09	1	8,053,071	0	537,000	5,637,000	96,637,000	0	0	26,000,000	48,318,000	0	23,718,000	11,385,000	0	96,637,000
	19	31,465,410	0	6,856,000	50,194,000	484,970,000	0	0	251,604,000	617,072,000	1,889,000	229,154,000	109,998,000	0	1,234,140,000

Nivel 1-Asesor

Grado	Cantidad	Rubros Asignación Básica Mensual	Auxilio de Transporte	Bonificación Especial de Recreación	Bonificación por Servicios Prestados	Gastos de Representación	Horas Extras, Dominicales, Festivos, Recargo Noctu	Prima Secretarial	Prima Semestral	Prima Técnica	Prima de Antigüedad	Prima de Navidad	Prima de Vacaciones	Subsidio de Alimentación	Sueldos Personal de Nómina
05	1	5,246,347	0	350,000	2,387,000	18,887,000	0	0	12,195,000	31,478,000	0	11,103,000	5,329,000	0	62,956,000
06	1	5,850,128	0	390,000	2,867,000	28,081,000	0	0	14,354,000	35,101,000	0	13,073,000	6,275,000	0	70,202,000
	2	11,096,475	0	740,000	5,254,000	46,968,000	0	0	26,549,000	66,579,000	0	24,176,000	11,604,000	0	133,158,000

Nivel 2-Profesional

Grado	Cantidad	Rubros Asignación Básica Mensual	Auxilio de Transporte	Bonificación Especial de Recreación	Bonificación por Servicios Prestados	Gastos de Representación	Horas Extras, Dominicales, Festivos, Recargo Noctu	Prima Secretarial	Prima Semestral	Prima Técnica	Prima de Antigüedad	Prima de Navidad	Prima de Vacaciones	Subsidio de Alimentación	Sueldos Personal de Nómina
05	1	2,480,101	0	165,000	929,000	0	0	0	4,708,000	11,904,000	2,083,000	4,287,000	2,058,000	0	29,761,000
14	2	3,249,703	0	434,000	2,434,000	0	0	0	12,338,000	31,198,000	5,460,000	11,234,000	5,392,000	0	77,992,000
15	3	3,249,850	0	651,000	3,651,000	0	0	0	18,507,000	46,797,000	8,190,000	16,851,000	8,088,000	0	116,994,000
18	23	3,351,071	0	5,129,000	28,409,000	0	0	0	144,617,000	369,955,000	49,061,000	131,674,000	63,199,000	0	924,899,000
19	6	3,524,314	0	1,410,000	7,748,000	0	0	0	39,502,000	101,502,000	11,840,000	35,968,000	17,264,000	0	253,752,000
20	20	3,607,100	0	4,800,000	26,919,000	0	0	0	136,568,000	346,280,000	57,137,000	124,359,000	59,696,000	0	865,700,000
21	5	3,697,473	0	1,230,000	6,847,000	0	0	0	34,808,000	88,740,000	12,867,000	31,693,000	15,214,000	0	221,850,000
24	7	3,834,570	0	1,792,000	9,971,000	0	0	0	50,656,000	128,842,000	19,786,000	46,124,000	22,142,000	0	322,105,000
25	13	3,931,492	0	3,406,000	19,027,000	0	0	0	96,612,000	245,323,000	39,153,000	87,976,000	42,227,000	0	613,314,000
	80	30,925,674	0	19,017,000	105,935,000	0	0	0	538,316,000	1,370,541,000	205,577,000	490,166,000	235,280,000	0	3,426,367,000

Nivel 3-Técnico

Grado	Cantidad	Rubros Asignación Básica Mensual	Auxilio de Transporte	Bonificación Especial de Recreación	Bonificación por Servicios Prestados	Gastos de Representación	Horas Extras, Dominicales, Festivos, Recargo Noctu	Prima Secretarial	Prima Semestral	Prima Técnica	Prima de Antigüedad	Prima de Navidad	Prima de Vacaciones	Subsidio de Alimentación	Sueldos Personal de Nómina
17	4	2,517,786	0	672,000	3,737,000	0	0	0	13,790,000	0	7,251,000	12,641,000	6,067,000	0	120,852,000
	4	2,517,786	0	672,000	3,737,000	0	0	0	13,790,000	0	7,251,000	12,641,000	6,067,000	0	120,852,000

Nivel 4-Asistencial

Grado	Cantidad	Rubros Asignación Básica Mensual	Auxilio de Transporte	Bonificación Especial de Recreación	Bonificación por Servicios Prestados	Gastos de Representación	Horas Extras, Dominicales, Festivos, Recargo Noctu	Prima Secretarial	Prima Semestral	Prima Técnica	Prima de Antigüedad	Prima de Navidad	Prima de Vacaciones	Subsidio de Alimentación	Sueldos Personal de Nómina
07	1	1,477,084	1,059,000	98,000	761,000	0	4,431,000	0	2,707,000	0	532,000	2,040,000	979,000	722,000	17,725,000
09	2	1,506,572	2,118,000	200,000	1,529,000	0	9,040,000	362,000	5,494,000	0	542,000	4,136,000	1,985,000	1,444,000	36,158,000
13	10	1,698,960	0	1,130,000	6,254,000	0	50,970,000	0	29,404,000	0	10,601,000	21,717,000	10,425,000	0	203,880,000
15	1	1,809,092	0	121,000	678,000	0	5,427,000	0	3,173,000	0	1,520,000	2,351,000	1,128,000	0	21,709,000
17	9	1,934,951	0	1,161,000	6,292,000	0	52,245,000	1,856,000	29,887,000	0	6,733,000	22,025,000	10,573,000	0	208,971,000
24	5	2,314,319	0	770,000	4,302,000	0	34,715,000	2,775,000	20,471,000	0	8,609,000	15,191,000	7,292,000	0	138,860,000
27	9	2,430,663	0	1,458,000	8,156,000	0	26,253,000	583,000	33,426,000	0	17,211,000	27,940,000	13,409,000	0	262,512,000
	37	13,171,641	3,177,000	4,938,000	27,972,000	0	183,081,000	5,576,000	124,562,000	0	45,748,000	95,400,000	45,791,000	2,166,000	889,815,000
	142	89,176,986	3,177,000	32,223,000	193,092,000	531,938,000	183,081,000	5,576,000	954,821,000	2,054,192,000	260,465,000	851,537,000	408,740,000	2,166,000	5,804,332,000

SISTEMA DE PRESUPUESTO DISTRITAL - PREDIS
Costos Proyectados Plantas de Personal
126 - SECRETARÍA DISTRITAL DE AMBIENTE
2018

Cifras aproximadas a miles - Valor anual en pesos

Nivel 0-Directivo														
Rubros/Grado	Caja de Compensación	Cesantías Fondos Privados	Cesantías Fondos Públicos	Comisiones	ESAP	ICBF	Institutos Técnicos	Pensiones Fondos Privados	Pensiones Fondos Públicos	Reconocimiento por Permanencia en el Servicio Públ	Riesgos Profesionales Sector Privado	SENA	Salud EPS Privadas	Total Anual Cargo
04	51,106,000	35,232,000	93,952,000	0	6,391,000	38,324,000	12,265,000	72,630,000	60,525,000	0	25,099,000	6,391,000	94,314,000	1,883,692,000
05	5,419,000	0	13,697,000	0	677,000	4,064,000	1,300,000	0	14,118,000	0	614,000	677,000	10,000,000	197,674,000
07	34,385,000	52,146,000	34,764,000	0	4,300,000	25,785,000	8,250,000	89,585,000	0	0	27,539,000	4,300,000	63,455,000	1,277,839,000
08	7,703,000	19,472,000	0	0	963,000	5,777,000	1,849,000	0	20,071,000	0	7,276,000	963,000	14,217,000	287,398,000
09	11,385,000	0	28,778,000	0	1,423,000	8,538,000	2,732,000	29,668,000	0	0	6,023,000	1,423,000	21,014,000	419,853,000
	109,998,000	106,850,000	171,191,000	0	13,754,000	82,488,000	26,396,000	191,883,000	94,714,000	0	66,551,000	13,754,000	203,000,000	4,066,456,000
Nivel 1-Asesor														
Rubros/Grado	Caja de Compensación	Cesantías Fondos Privados	Cesantías Fondos Públicos	Comisiones	ESAP	ICBF	Institutos Técnicos	Pensiones Fondos Privados	Pensiones Fondos Públicos	Reconocimiento por Permanencia en el Servicio Públ	Riesgos Profesionales Sector Privado	SENA	Salud EPS Privadas	Total Anual Cargo
05	5,329,000	0	13,471,000	0	666,000	3,997,000	1,279,000	0	13,885,000	0	2,819,000	666,000	9,835,000	196,632,000
06	6,275,000	0	15,862,000	0	784,000	4,706,000	1,506,000	0	16,350,000	0	1,422,000	784,000	11,581,000	229,613,000
	11,604,000	0	29,333,000	0	1,450,000	8,703,000	2,785,000	0	30,235,000	0	4,241,000	1,450,000	21,416,000	426,245,000
Nivel 2-Profesional														
Rubros/Grado	Caja de Compensación	Cesantías Fondos Privados	Cesantías Fondos Públicos	Comisiones	ESAP	ICBF	Institutos Técnicos	Pensiones Fondos Privados	Pensiones Fondos Públicos	Reconocimiento por Permanencia en el Servicio Públ	Riesgos Profesionales Sector Privado	SENA	Salud EPS Privadas	Total Anual Cargo
05	2,058,000	5,202,000	0	0	257,000	1,543,000	494,000	0	5,361,000	1,071,000	233,000	257,000	3,798,000	76,169,000
14	5,392,000	0	13,632,000	0	674,000	4,044,000	1,294,000	0	14,050,000	2,808,000	1,732,000	674,000	9,952,000	200,734,000
15	8,088,000	13,632,000	6,816,000	0	1,011,000	6,066,000	1,941,000	7,025,000	14,050,000	4,212,000	918,000	1,011,000	14,928,000	299,427,000
18	63,199,000	111,486,000	48,283,000	0	7,908,000	47,400,000	15,164,000	107,123,000	57,554,000	28,960,000	10,791,000	7,908,000	116,645,000	2,339,364,000
19	17,264,000	36,605,000	7,037,000	0	2,160,000	12,948,000	4,144,000	22,491,000	22,491,000	6,092,000	3,836,000	2,160,000	31,864,000	638,078,000
20	59,696,000	83,111,000	67,504,000	146,000	7,460,000	44,776,000	14,321,000	30,871,000	124,661,000	31,160,000	10,380,000	7,460,000	110,159,000	2,213,164,000
21	15,214,000	30,913,000	7,542,000	0	1,900,000	11,410,000	3,650,000	31,643,000	7,993,000	7,985,000	2,757,000	1,900,000	28,076,000	564,232,000
24	22,142,000	31,838,000	24,126,000	0	2,769,000	16,604,000	5,316,000	24,754,000	32,929,000	11,599,000	3,592,000	2,769,000	40,862,000	820,718,000
25	42,227,000	57,378,000	49,358,000	0	5,281,000	31,665,000	10,135,000	0	110,020,000	22,074,000	8,096,000	5,281,000	77,929,000	1,566,482,000
	235,280,000	370,165,000	224,298,000	146,000	29,420,000	176,456,000	56,459,000	223,907,000	389,109,000	115,961,000	42,335,000	29,420,000	434,213,000	8,718,368,000
Nivel 3-Técnico														
Rubros/Grado	Caja de Compensación	Cesantías Fondos Privados	Cesantías Fondos Públicos	Comisiones	ESAP	ICBF	Institutos Técnicos	Pensiones Fondos Privados	Pensiones Fondos Públicos	Reconocimiento por Permanencia en el Servicio Públ	Riesgos Profesionales Sector Privado	SENA	Salud EPS Privadas	Total Anual Cargo
17	6,067,000	15,339,000	0	0	757,000	4,550,000	1,458,000	15,822,000	0	4,352,000	1,208,000	757,000	11,206,000	226,526,000
	6,067,000	15,339,000	0	0	757,000	4,550,000	1,458,000	15,822,000	0	4,352,000	1,208,000	757,000	11,206,000	226,526,000
Nivel 4-Asistencial														
Rubros/Grado	Caja de Compensación	Cesantías Fondos Privados	Cesantías Fondos Públicos	Comisiones	ESAP	ICBF	Institutos Técnicos	Pensiones Fondos Privados	Pensiones Fondos Públicos	Reconocimiento por Permanencia en el Servicio Públ	Riesgos Profesionales Sector Privado	SENA	Salud EPS Privadas	Total Anual Cargo
07	1,114,000	2,889,000	0	0	139,000	836,000	279,000	0	2,814,000	638,000	122,000	139,000	1,993,000	42,017,000
09	2,262,000	5,862,000	0	0	283,000	1,696,000	563,000	5,715,000	0	651,000	249,000	283,000	4,049,000	84,621,000
13	12,458,000	24,964,000	6,025,000	61,000	1,557,000	9,349,000	3,009,000	19,381,000	13,224,000	5,872,000	11,816,000	1,557,000	23,098,000	466,752,000
15	1,345,000	3,359,000	0	0	168,000	1,009,000	325,000	0	3,520,000	782,000	1,276,000	168,000	2,493,000	50,552,000
17	12,661,000	24,475,000	7,127,000	0	1,583,000	9,497,000	3,043,000	14,569,000	18,564,000	4,180,000	1,440,000	1,583,000	23,469,000	461,934,000
24	8,682,000	12,950,000	8,567,000	84,000	1,084,000	6,511,000	2,068,000	4,433,000	18,280,000	5,000,000	989,000	1,084,000	16,088,000	318,805,000
27	14,462,000	12,141,000	23,775,000	235,000	1,806,000	10,850,000	3,478,000	0	37,762,000	9,450,000	1,644,000	1,806,000	26,750,000	535,107,000
	52,984,000	86,640,000	45,494,000	380,000	6,620,000	39,748,000	12,765,000	44,098,000	94,164,000	26,573,000	17,536,000	6,620,000	97,940,000	1,959,788,000
	415,933,000	578,994,000	470,316,000	526,000	52,001,000	311,945,000	99,863,000	475,710,000	608,222,000	146,886,000	131,871,000	52,001,000	767,775,000	15,397,383,000

SISTEMA DE PRESUPUESTO DISTRITAL - PREDIS
229 - INSTITUTO DISTRITAL DE PROTECCION Y BIENESTAR ANIMAL - IDPYBA
Planta Permanente

Planta de Personal 2018

Cifras aproximadas a miles - Valor en Pesos

Nivel y Descripción del cargo	Código	Grado	Asignación Básica por Cargo	Total Cargos	Genero			Valor Anual		Valor Anual		Total (a + b)
					Hombres	Mujeres	Vacantes	Sueldos Personal Nómina	Gastos Representacion	Serv. Personales (a)	Aportes Patronales (b)	
DIRECTIVO				4	2	2	0	285.505.000	153.298.000	700.857.000	238.620.000	939.477.000
Director General De Entidac	050	02	8.053.070	1	0	1	0	96.637.000	96.637.000	291.393.000	99.255.000	390.648.000
Subdirector Administrativo	068	01	5.246.346	3	2	1	0	188.868.000	56.661.000	409.464.000	139.365.000	548.829.000
ASESOR				4	1	2	1	240.000.000	72.000.000	520.318.000	177.096.000	697.414.000
Asesor	105	01	4.753.687	2	0	1	1	114.088.000	34.226.000	247.342.000	84.186.000	331.528.000
Jefe De Oficina	115	02	5.246.346	2	1	1	0	125.912.000	37.774.000	272.976.000	92.910.000	365.886.000
PROFESIONAL				19	5	12	2	683.943.000	0	1.153.869.000	392.452.000	1.546.321.000
Profesional Universitario	219	01	2.246.452	3	1	2	0	80.871.000	0	136.437.000	46.404.000	182.841.000
Profesional Universitario	219	02	2.757.678	8	2	5	1	264.736.000	0	446.632.000	151.912.000	598.544.000
Profesional Especializado	222	03	3.524.314	8	2	5	1	338.336.000	0	570.800.000	194.136.000	764.936.000
TÉCNICO				5	1	3	1	142.805.000	0	173.660.000	58.995.000	232.655.000
Técnico Administrativo	367	01	2.380.075	5	1	3	1	142.805.000	0	173.660.000	58.995.000	232.655.000
ASISTENCIAL				4	0	4	0	106.092.000	0	135.241.000	46.097.000	181.338.000
Auxiliar Administrativo	407	01	2.210.267	3	0	3	0	79.569.000	0	100.962.000	34.413.000	135.375.000
Secretario Ejecutivo	425	01	2.210.267	1	0	1	0	26.523.000	0	34.279.000	11.684.000	45.963.000
TOTAL				36	9	23	4	1.458.345.000	225.298.000	2.683.945.000	913.260.000	3.597.205.000

SISTEMA DE PRESUPUESTO DISTRITAL - PREDIS
Costos Projectados Plantas de Personal
229 - INSTITUTO DISTRITAL DE PROTECCION Y BIENESTAR ANIMAL - IDPYBA
2018

Cifras aproximadas a miles - Valor anual en pesos

Nivel 0-Directivo

Grado	Cantidad	Rubros Asignación Básica Mensual	Bonificación Especial de Recreación	Bonificación por Servicios Prestados	Caja de Compensación	Cesantías Fondos Privados	Gastos de Representación	Horas Extras, Dominicales, Festivos, Recargo Noctu	Pensiones Fondos Privados	Prima Secretarial	Prima Técnica	Prima de Navidad	Prima de Servicios	Prima de Vacaciones	Sueldos Personal de Nómina
01	3	5,246,346	1,050,000	7,161,000	15,081,000	12,706,000	56,661,000	0	41,655,000	0	94,434,000	31,416,000	14,793,000	15,081,000	188,868,000
02	1	8,053,070	537,000	5,637,000	10,739,000	27,147,000	96,637,000	0	29,668,000	0	48,318,000	22,374,000	10,514,000	10,739,000	96,637,000
	4	13,299,416	1,587,000	12,798,000	25,820,000	39,853,000	153,298,000	0	71,323,000	0	142,752,000	53,790,000	25,307,000	25,820,000	285,505,000

Nivel 1-Asesor

Grado	Cantidad	Rubros Asignación Básica Mensual	Bonificación Especial de Recreación	Bonificación por Servicios Prestados	Caja de Compensación	Cesantías Fondos Privados	Gastos de Representación	Horas Extras, Dominicales, Festivos, Recargo Noctu	Pensiones Fondos Privados	Prima Secretarial	Prima Técnica	Prima de Navidad	Prima de Servicios	Prima de Vacaciones	Sueldos Personal de Nómina
01	2	4,753,687	634,000	4,326,000	9,110,000	23,026,000	34,226,000	0	25,162,000	0	57,044,000	18,978,000	8,936,000	9,110,000	114,088,000
02	2	5,246,346	700,000	4,774,000	10,054,000	0	37,774,000	0	0	0	62,956,000	20,944,000	9,862,000	10,054,000	125,912,000
	4	10,000,033	1,334,000	9,100,000	19,164,000	23,026,000	72,000,000	0	25,162,000	0	120,000,000	39,922,000	18,798,000	19,164,000	240,000,000

Nivel 2-Profesional

Grado	Cantidad	Rubros Asignación Básica Mensual	Bonificación Especial de Recreación	Bonificación por Servicios Prestados	Caja de Compensación	Cesantías Fondos Privados	Gastos de Representación	Horas Extras, Dominicales, Festivos, Recargo Noctu	Pensiones Fondos Privados	Prima Secretarial	Prima Técnica	Prima de Navidad	Prima de Servicios	Prima de Vacaciones	Sueldos Personal de Nómina
01	3	2,246,452	450,000	2,358,000	5,022,000	8,462,000	0	0	13,869,000	0	32,349,000	10,461,000	4,926,000	5,022,000	80,871,000
02	8	2,757,678	1,472,000	7,720,000	16,440,000	15,582,000	0	0	34,050,000	0	105,896,000	34,240,000	16,128,000	16,440,000	264,736,000
03	8	3,524,314	1,880,000	9,872,000	21,008,000	19,911,000	0	0	29,012,000	0	135,336,000	43,760,000	20,608,000	21,008,000	338,336,000
	19	8,528,444	3,802,000	19,950,000	42,470,000	43,955,000	0	0	76,931,000	0	273,581,000	88,461,000	41,662,000	42,470,000	683,943,000

Nivel 3-Técnico

Grado	Cantidad	Rubros Asignación Básica Mensual	Bonificación Especial de Recreación	Bonificación por Servicios Prestados	Caja de Compensación	Cesantías Fondos Privados	Gastos de Representación	Horas Extras, Dominicales, Festivos, Recargo Noctu	Pensiones Fondos Privados	Prima Secretarial	Prima Técnica	Prima de Navidad	Prima de Servicios	Prima de Vacaciones	Sueldos Personal de Nómina
01	5	2,380,075	795,000	4,165,000	6,385,000	9,681,000	0	0	10,581,000	0	0	13,295,000	6,215,000	6,385,000	142,805,000
	5	2,380,075	795,000	4,165,000	6,385,000	9,681,000	0	0	10,581,000	0	0	13,295,000	6,215,000	6,385,000	142,805,000

Nivel 4-Asistencial

Grado	Cantidad	Rubros Asignación Básica Mensual	Bonificación Especial de Recreación	Bonificación por Servicios Prestados	Caja de Compensación	Cesantías Fondos Privados	Gastos de Representación	Horas Extras, Dominicales, Festivos, Recargo Noctu	Pensiones Fondos Privados	Prima Secretarial	Prima Técnica	Prima de Navidad	Prima de Servicios	Prima de Vacaciones	Sueldos Personal de Nómina
01	4	2,210,267	588,000	3,096,000	4,987,000	0	0	5,304,000	3,498,000	530,000	0	9,949,000	4,907,000	4,775,000	106,092,000
	4	2,210,267	588,000	3,096,000	4,987,000	0	0	5,304,000	3,498,000	530,000	0	9,949,000	4,907,000	4,775,000	106,092,000
	36	36,418,235	8,106,000	49,109,000	98,826,000	116,515,000	225,298,000	5,304,000	187,495,000	530,000	536,333,000	205,417,000	96,889,000	98,614,000	1,458,345,000

SISTEMA DE PRESUPUESTO DISTRITAL - PREDIS
Costos Projectados Plantas de Personal
229 - INSTITUTO DISTRITAL DE PROTECCION Y BIENESTAR ANIMAL - IDPYBA
2018

Cifras aproximadas a miles - Valor anual en pesos

Nivel 0-Directivo							
Rubros/Grado	Cesantías Fondos Públicos	ICBF	Pensiones Fondos Públicos	Riesgos Profesionales Sector Privado	SENA	Salud EPS Privadas	Total Anual Cargo
01	25,412,000	11,310,000	0	1,812,000	1,884,000	29,505,000	548,829,000
02	0	8,054,000	0	1,291,000	1,342,000	21,014,000	390,648,000
	25,412,000	19,364,000	0	3,103,000	3,226,000	50,519,000	939,477,000
Nivel 1-Asesor							
Rubros/Grado	Cesantías Fondos Públicos	ICBF	Pensiones Fondos Públicos	Riesgos Profesionales Sector Privado	SENA	Salud EPS Privadas	Total Anual Cargo
01	0	6,832,000	0	1,094,000	1,138,000	17,824,000	331,528,000
02	25,412,000	7,540,000	27,770,000	1,208,000	1,256,000	19,670,000	365,886,000
	25,412,000	14,372,000	27,770,000	2,302,000	2,394,000	37,494,000	697,414,000
Nivel 2-Profesional							
Rubros/Grado	Cesantías Fondos Públicos	ICBF	Pensiones Fondos Públicos	Riesgos Profesionales Sector Privado	SENA	Salud EPS Privadas	Total Anual Cargo
01	4,231,000	3,765,000	0	603,000	627,000	9,825,000	182,841,000
02	25,970,000	12,328,000	11,350,000	1,976,000	2,056,000	32,160,000	598,544,000
03	33,185,000	15,752,000	29,012,000	2,528,000	2,624,000	41,104,000	764,936,000
	63,386,000	31,845,000	40,362,000	5,107,000	5,307,000	83,089,000	1,546,321,000
Nivel 3-Técnico							
Rubros/Grado	Cesantías Fondos Públicos	ICBF	Pensiones Fondos Públicos	Riesgos Profesionales Sector Privado	SENA	Salud EPS Privadas	Total Anual Cargo
01	6,454,000	4,785,000	7,054,000	765,000	800,000	12,490,000	232,655,000
	6,454,000	4,785,000	7,054,000	765,000	800,000	12,490,000	232,655,000
Nivel 4-Asistencial							
Rubros/Grado	Cesantías Fondos Públicos	ICBF	Pensiones Fondos Públicos	Riesgos Profesionales Sector Privado	SENA	Salud EPS Privadas	Total Anual Cargo
01	12,567,000	3,741,000	10,305,000	599,000	623,000	9,777,000	181,338,000
	12,567,000	3,741,000	10,305,000	599,000	623,000	9,777,000	181,338,000
	133,231,000	74,107,000	85,491,000	11,876,000	12,350,000	193,369,000	3,597,205,000

Sector Movilidad

- ❖ **Instituto De Desarrollo Urbano - IDU**
- ❖ **Unidad Administrativa Especial De Rehabilitación Y Mantenimiento Vial**
- ❖ **Secretaría Distrital De Movilidad**

SISTEMA DE PRESUPUESTO DISTRITAL - PREDIS
Consolidado por Sector Movilidad
- Entidad, Niveles y Clasificación -
PLANTA DE PERSONAL
2018

Valor Anual

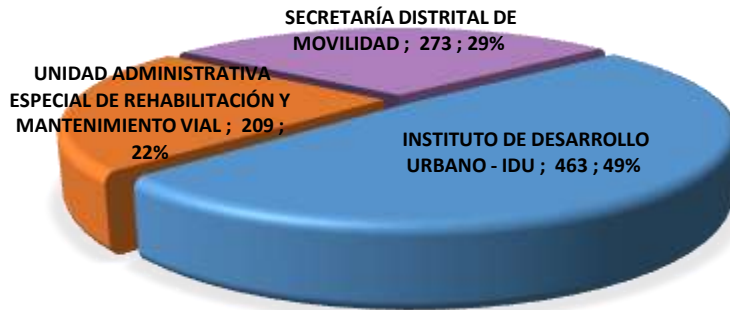
Entidades	Total Cargos	Genero			Sueldos Personal Nómina	Gastos de Representación	Servicios Personales	Aportes Patronales	Total
		Hombres	Mujeres	Vacantes					
INSTITUTO DE DESARROLLO URBANO - IDU	463	225	197	41	21,858,571,000	1,436,705,000	38,083,460,000	13,518,855,000	51,602,315,000
UNIDAD ADMINISTRATIVA ESPECIAL DE REHABILITACIÓN Y MA	209	146	36	27	6,226,100,000	325,773,000	13,709,637,000	4,823,101,000	18,532,738,000
SECRETARÍA DISTRITAL DE MOVILIDAD	273	99	120	54	10,501,877,000	783,440,000	19,942,716,000	6,763,761,000	26,706,477,000
TOTAL	945	470	353	122	38,586,548,000	2,545,918,000	71,735,813,000	25,105,717,000	96,841,530,000

Niveles Nomenclatura Administrativa	Total Cargos	Genero			Sueldos Personal Nómina	Gastos de Representación	Servicios Personales	Aportes Patronales	Total
		Hombres	Mujeres	Vacantes					
Directivo	56	33	23	0	5,074,386,000	2,065,666,000	12,131,067,000	4,357,195,000	16,488,262,000
Asesor	18	8	9	1	1,237,746,000	429,407,000	2,874,614,000	1,016,354,000	3,890,968,000
Profesional	471	195	198	78	21,686,084,000	50,845,000	37,913,802,000	13,251,939,000	51,165,741,000
Técnico	123	59	48	16	3,784,981,000	0	5,294,710,000	1,821,746,000	7,116,456,000
Asistencial	148	68	75	5	3,802,034,000	0	6,364,597,000	2,206,009,000	8,570,606,000
Auxiliar	1	1	0	0	21,709,000	0	32,186,000	10,282,000	42,468,000
Trabajador Oficial	128	106	0	22	2,979,608,000	0	7,124,837,000	2,442,192,000	9,567,029,000
TOTAL	945	470	353	122	38,586,548,000	2,545,918,000	71,735,813,000	25,105,717,000	96,841,530,000

Clasificación Entidades	Total Cargos	Genero			Sueldos Personal Nómina	Gastos de Representación	Servicios Personales	Aportes Patronales	Total
		Hombres	Mujeres	Vacantes					
Administracion Central	273	99	120	54	10,501,877,000	783,440,000	19,942,716,000	6,763,761,000	26,706,477,000
Establecimientos Publicos	672	371	233	68	28,084,671,000	1,762,478,000	51,793,097,000	18,341,956,000	70,135,053,000
TOTAL	945	470	353	122	38,586,548,000	2,545,918,000	71,735,813,000	25,105,717,000	96,841,530,000

SISTEMA DE PRESUPUESTO DISTRITAL – PREDIS – GRAFICAS SECTORES – PLANTA PERMANENTE MOVILIDAD

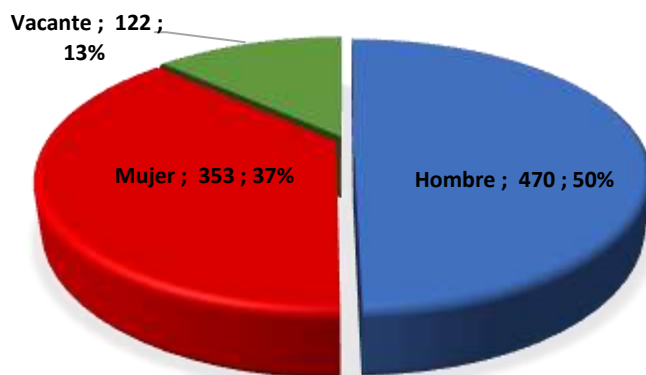
ENTIDADES POR SECTOR



CARGOS POR NIVEL



CARGOS POR GENERO



SISTEMA DE PRESUPUESTO DISTRITAL - PREDIS
204 - INSTITUTO DE DESARROLLO URBANO - IDU
Planta Permanente

Planta de Personal 2018

Cifras aproximadas a miles - Valor en Pesos

Nivel y Descripción del cargo	Código	Grado	Asignación Básica por Cargo	Total Cargos	Genero			Valor Anual		Valor Anual		Total (a + b)
					Hombres	Mujeres	Vacantes	Sueldos Personal Nómina	Gastos Representacion	Serv. Personales (a)	Aportes Patronales (b)	
DIRECTIVO				30	20	10	0	3.160.679.000	1.238.511.000	7.373.445.000	2.671.860.000	10.045.305.000
Jefe De Oficina	006	02	7.175.492	2	1	1	0	172.212.000	68.884.000	396.340.000	136.392.000	532.732.000
Jefe De Oficina	006	03	8.562.050	1	0	1	0	102.745.000	41.098.000	236.466.000	93.551.000	330.017.000
Director Técnico	009	05	10.284.141	11	8	3	0	1.357.510.000	543.004.000	3.142.672.000	1.122.550.000	4.265.222.000
Director General De Entidac	050	07	11.424.620	1	0	1	0	137.095.000	68.548.000	350.245.000	138.592.000	488.837.000
Subdirector Administrativo	068	01	6.764.266	11	8	3	0	892.881.000	267.861.000	1.974.858.000	709.877.000	2.684.735.000
Subdirecto De Entidad Desc	084	06	10.379.910	4	3	1	0	498.236.000	249.116.000	1.272.864.000	470.898.000	1.743.762.000
ASESOR				5	4	1	0	463.808.000	185.522.000	1.073.856.000	401.238.000	1.475.094.000
Asesor	105	02	7.175.492	3	2	1	0	258.318.000	103.326.000	600.924.000	226.313.000	827.237.000
Jefe De Oficina	115	03	8.562.050	2	2	0	0	205.490.000	82.196.000	472.932.000	174.925.000	647.857.000
PROFESIONAL				244	114	104	26	12.525.241.000	12.672.000	21.323.550.000	7.563.772.000	28.887.322.000
Profesional Universitario	219	01	3.570.446	33	11	14	8	1.413.885.000	0	2.358.606.000	827.338.000	3.185.944.000
Profesional Universitario	219	02	3.797.181	41	19	18	4	1.868.206.000	0	3.180.883.000	1.136.406.000	4.317.289.000
Profesional Universitario	219	03	4.098.037	42	20	18	4	2.065.392.000	0	3.532.207.000	1.253.096.000	4.785.303.000
Profesional Especializado	222	04	4.218.434	57	29	23	5	2.885.397.000	0	4.921.087.000	1.737.485.000	6.658.572.000
Profesional Especializado	222	05	4.725.934	31	14	14	3	1.758.041.000	0	2.994.436.000	1.051.025.000	4.045.461.000
Profesional Especializado	222	06	5.279.814	40	21	17	2	2.534.320.000	12.672.000	4.336.331.000	1.558.422.000	5.894.753.000
TÉCNICO				101	49	38	14	3.246.900.000	0	4.394.971.000	1.503.163.000	5.898.134.000
Técnico Operativo	314	01	2.580.538	31	16	11	4	959.946.000	0	1.301.884.000	439.559.000	1.741.443.000
Técnico Operativo	314	02	2.722.474	16	8	6	2	522.720.000	0	689.632.000	241.117.000	930.749.000
Técnico Operativo	314	03	2.722.574	54	25	21	8	1.764.234.000	0	2.403.455.000	822.487.000	3.225.942.000
ASISTENCIAL				82	37	44	1	2.440.234.000	0	3.885.452.000	1.368.540.000	5.253.992.000
Secretario Eiecutivo	425	03	2.695.559	50	5	44	1	1.617.350.000	0	2.295.131.000	768.747.000	3.063.878.000
Conductor	480	01	2.139.470	31	31	0	0	795.894.000	0	1.536.596.000	579.792.000	2.116.388.000
Conductor Mecánico	482	02	2.249.131	1	1	0	0	26.990.000	0	53.725.000	20.001.000	73.726.000
AUXILIAR				1	1	0	0	21.709.000	0	32.186.000	10.282.000	42.468.000
Auxiliar Administrativo	550	01	1.809.092	1	1	0	0	21.709.000	0	32.186.000	10.282.000	42.468.000
TOTAL				463	225	197	41	21.858.571.000	1.436.705.000	38.083.460.000	13.518.855.000	51.602.315.000

SISTEMA DE PRESUPUESTO DISTRITAL - PREDIS
Costos Projectados Plantas de Personal
204 - INSTITUTO DE DESARROLLO URBANO - IDU

2018

Cifras aproximadas a miles - Valor anual en pesos

Nivel 0-Directivo

Grado	Cantidad	Rubros Asignación Básica Mensual	Bonificación Especial de Recreación	Bonificación por Servicios Prestados	Gastos de Representación	Horas Extras, Dominicales, Festivos, Recargo Noctu	Prima Secretarial	Prima Semestral	Prima Técnica	Prima de Antigüedad	Prima de Navidad	Prima de Servicios	Prima de Vacaciones	Reconocimiento por Permanencia en el Servicio Públ	Sueldos Personal de Nómina
01	11	6,764,266	4,961,000	34,236,000	267,861,000	0	0	149,286,000	357,148,000	12,987,000	150,165,000	24,486,000	72,081,000	8,766,000	892,881,000
02	2	7,175,492	956,000	7,032,000	68,884,000	0	0	33,360,000	68,884,000	0	30,414,000	0	14,598,000	0	172,212,000
03	1	8,562,050	571,000	4,195,000	41,098,000	0	0	19,903,000	41,098,000	0	18,146,000	0	8,710,000	0	102,745,000
05	11	10,284,141	7,546,000	55,645,000	543,004,000	0	0	263,764,000	543,004,000	7,404,000	240,477,000	0	115,432,000	8,886,000	1,357,510,000
06	4	10,379,910	2,768,000	21,796,000	249,116,000	0	0	107,236,000	249,116,000	0	97,700,000	0	46,896,000	0	498,236,000
07	1	11,424,620	762,000	5,998,000	68,548,000	0	0	29,507,000	68,548,000	0	26,883,000	0	12,904,000	0	137,095,000
	30	54,590,479	17,564,000	128,902,000	1,238,511,000	0	0	603,056,000	1,327,798,000	20,391,000	563,785,000	24,486,000	270,621,000	17,652,000	3,160,679,000

Nivel 1-Asesor

Grado	Cantidad	Rubros Asignación Básica Mensual	Bonificación Especial de Recreación	Bonificación por Servicios Prestados	Gastos de Representación	Horas Extras, Dominicales, Festivos, Recargo Noctu	Prima Secretarial	Prima Semestral	Prima Técnica	Prima de Antigüedad	Prima de Navidad	Prima de Servicios	Prima de Vacaciones	Reconocimiento por Permanencia en el Servicio Públ	Sueldos Personal de Nómina
02	3	7,175,492	1,434,000	10,623,000	103,326,000	0	0	50,318,000	103,326,000	2,583,000	45,876,000	0	22,020,000	3,100,000	258,318,000
03	2	8,562,050	1,142,000	8,390,000	82,196,000	0	0	39,806,000	82,196,000	0	36,292,000	0	17,420,000	0	205,490,000
	5	15,737,542	2,576,000	19,013,000	185,522,000	0	0	90,124,000	185,522,000	2,583,000	82,168,000	0	39,440,000	3,100,000	463,808,000

Nivel 2-Profesional

Grado	Cantidad	Rubros Asignación Básica Mensual	Bonificación Especial de Recreación	Bonificación por Servicios Prestados	Gastos de Representación	Horas Extras, Dominicales, Festivos, Recargo Noctu	Prima Secretarial	Prima Semestral	Prima Técnica	Prima de Antigüedad	Prima de Navidad	Prima de Servicios	Prima de Vacaciones	Reconocimiento por Permanencia en el Servicio Públ	Sueldos Personal de Nómina
01	33	3,570,446	7,854,000	42,490,000	0	0	0	182,645,000	355,183,000	42,840,000	177,899,000	19,584,000	85,386,000	30,840,000	1,413,885,000
02	41	3,797,181	10,373,000	56,549,000	0	0	0	249,311,000	499,866,000	70,632,000	239,376,000	20,826,000	114,904,000	50,840,000	1,868,206,000
03	42	4,098,037	11,466,000	62,533,000	0	0	0	255,249,000	557,184,000	78,673,000	265,146,000	56,195,000	127,269,000	53,100,000	2,065,392,000
04	57	4,218,434	16,017,000	87,213,000	0	0	0	369,089,000	778,570,000	104,783,000	369,915,000	57,845,000	177,556,000	74,702,000	2,885,397,000
05	31	4,725,934	9,765,000	53,182,000	0	0	0	230,940,000	474,672,000	65,219,000	225,548,000	25,920,000	108,267,000	42,882,000	1,758,041,000
06	40	5,279,814	14,080,000	77,068,000	12,672,000	0	0	347,547,000	684,280,000	95,674,000	326,565,000	16,653,000	156,761,000	70,711,000	2,534,320,000
	244	25,689,846	69,555,000	379,035,000	12,672,000	0	0	1,634,781,000	3,349,755,000	457,821,000	1,604,449,000	197,023,000	770,143,000	323,075,000	12,525,241,000

Nivel 3-Técnico

Grado	Cantidad	Rubros Asignación Básica Mensual	Bonificación Especial de Recreación	Bonificación por Servicios Prestados	Gastos de Representación	Horas Extras, Dominicales, Festivos, Recargo Noctu	Prima Secretarial	Prima Semestral	Prima Técnica	Prima de Antigüedad	Prima de Navidad	Prima de Servicios	Prima de Vacaciones	Reconocimiento por Permanencia en el Servicio Públ	Sueldos Personal de Nómina
01	31	2,580,538	5,332,000	28,821,000	0	0	0	92,128,000	0	28,490,000	97,545,000	22,732,000	46,820,000	20,070,000	959,946,000
02	16	2,722,474	2,896,000	15,458,000	0	0	0	53,282,000	0	7,187,000	52,294,000	5,996,000	25,095,000	4,704,000	522,720,000
03	54	2,722,574	9,828,000	53,307,000	0	0	0	185,440,000	0	63,381,000	180,361,000	17,988,000	86,580,000	42,336,000	1,764,234,000
	101	8,025,586	18,056,000	97,586,000	0	0	0	330,850,000	0	99,058,000	330,200,000	46,716,000	158,495,000	67,110,000	3,246,900,000

Nivel 4-Asistencial

Grado	Cantidad	Rubros Asignación Básica Mensual	Bonificación Especial de Recreación	Bonificación por Servicios Prestados	Gastos de Representación	Horas Extras, Dominicales, Festivos, Recargo Noctu	Prima Secretarial	Prima Semestral	Prima Técnica	Prima de Antigüedad	Prima de Navidad	Prima de Servicios	Prima de Vacaciones	Reconocimiento por Permanencia en el Servicio Públ	Sueldos Personal de Nómina
01	31	2,139,470	4,433,000	24,086,000	0	397,947,000	0	97,279,000	0	30,035,000	85,791,000	42,408,000	41,167,000	17,556,000	795,894,000
02	1	2,249,131	150,000	842,000	0	13,495,000	0	0	0	1,889,000	2,995,000	4,954,000	1,438,000	972,000	26,990,000
03	50	2,695,559	9,000,000	48,847,000	0	32,346,000	32,350,000	149,869,000	0	57,890,000	168,776,000	60,450,000	81,005,000	37,248,000	1,617,350,000
	82	7,084,160	13,583,000	73,775,000	0	443,788,000	32,350,000	247,148,000	0	89,814,000	257,562,000	107,812,000	123,610,000	55,776,000	2,440,234,000

Nivel 5-Auxiliar

Grado	Cantidad	Rubros Asignación Básica Mensual	Bonificación Especial de Recreación	Bonificación por Servicios Prestados	Gastos de Representación	Horas Extras, Dominicales, Festivos, Recargo Noctu	Prima Secretarial	Prima Semestral	Prima Técnica	Prima de Antigüedad	Prima de Navidad	Prima de Servicios	Prima de Vacaciones	Reconocimiento por Permanencia en el Servicio Públ	Sueldos Personal de Nómina
01	1	1,809,092	121,000	678,000	0	0	0	0	0	1,520,000	2,292,000	3,984,000	1,100,000	782,000	21,709,000
	1	1,809,092	121,000	678,000	0	0	0	0	0	1,520,000	2,292,000	3,984,000	1,100,000	782,000	21,709,000

	463	112,936,705	121,455,000	698,989,000	1,436,705,000	443,788,000	32,350,000	2,905,959,000	4,863,075,000	671,187,000	2,840,456,000	380,021,000	1,363,409,000	467,495,000	21,858,571,000
--	-----	-------------	-------------	-------------	---------------	-------------	------------	---------------	---------------	-------------	---------------	-------------	---------------	-------------	----------------

SISTEMA DE PRESUPUESTO DISTRITAL - PREDIS
Costos Proyectados Plantas de Personal
204 - INSTITUTO DE DESARROLLO URBANO - IDU
2018

Cifras aproximadas a miles - Valor anual en pesos

Nivel 0-Directivo												
Rubros/Grado	Caja de Compensación	Cesantías Fondos Privados	Cesantías Fondos Públicos	Comisiones	ICBF	Pensiones Fondos Privados	Pensiones Fondos Públicos	Riesgos Profesionales Sector Privado	SENA	Salud EPS Privadas	Salud EPS Públicas	Total Anual Cargo
01	72,081,000	115,926,000	66,272,000	0	54,055,000	136,327,000	51,486,000	44,656,000	36,037,000	133,037,000	0	2,684,735,000
02	14,598,000	18,451,000	18,451,000	0	10,950,000	19,021,000	19,021,000	1,654,000	7,300,000	26,946,000	0	532,732,000
03	8,710,000	0	22,017,000	0	6,532,000	0	22,696,000	13,164,000	4,355,000	16,077,000	0	330,017,000
05	115,432,000	132,668,000	159,113,000	0	86,570,000	109,501,000	191,284,000	57,207,000	57,717,000	213,058,000	0	4,265,222,000
06	46,896,000	59,272,000	59,272,000	0	35,172,000	122,192,000	0	38,094,000	23,448,000	86,552,000	0	1,743,762,000
07	12,904,000	0	32,618,000	0	9,678,000	33,623,000	0	19,501,000	6,452,000	23,816,000	0	488,837,000
	270,621,000	326,317,000	357,743,000	0	202,957,000	420,664,000	284,487,000	174,276,000	135,309,000	499,486,000	0	10,045,305,000
Nivel 1-Asesor												
Rubros/Grado	Caja de Compensación	Cesantías Fondos Privados	Cesantías Fondos Públicos	Comisiones	ICBF	Pensiones Fondos Privados	Pensiones Fondos Públicos	Riesgos Profesionales Sector Privado	SENA	Salud EPS Privadas	Salud EPS Públicas	Total Anual Cargo
02	22,020,000	18,761,000	36,902,000	0	16,516,000	57,382,000	0	23,076,000	11,011,000	40,645,000	0	827,237,000
03	17,420,000	44,034,000	0	0	13,064,000	22,696,000	22,696,000	14,151,000	8,710,000	32,154,000	0	647,857,000
	39,440,000	62,795,000	36,902,000	0	29,580,000	80,078,000	22,696,000	37,227,000	19,721,000	72,799,000	0	1,475,094,000
Nivel 2-Profesional												
Rubros/Grado	Caja de Compensación	Cesantías Fondos Privados	Cesantías Fondos Públicos	Comisiones	ICBF	Pensiones Fondos Privados	Pensiones Fondos Públicos	Riesgos Profesionales Sector Privado	SENA	Salud EPS Privadas	Salud EPS Públicas	Total Anual Cargo
01	85,386,000	145,392,000	70,459,000	0	64,038,000	128,423,000	94,109,000	39,207,000	42,700,000	157,624,000	0	3,185,944,000
02	114,904,000	141,807,000	148,655,000	0	86,181,000	138,190,000	161,251,000	75,875,000	57,450,000	212,093,000	0	4,317,289,000
03	127,269,000	168,973,000	152,466,000	151,000	95,462,000	109,525,000	222,142,000	78,525,000	63,643,000	234,940,000	0	4,785,303,000
04	177,556,000	275,271,000	173,278,000	156,000	133,156,000	152,194,000	310,506,000	98,843,000	88,771,000	327,754,000	0	6,658,572,000
05	108,267,000	132,924,000	140,428,000	175,000	81,207,000	108,125,000	174,008,000	51,915,000	54,127,000	199,849,000	0	4,045,461,000
06	156,761,000	258,837,000	137,405,000	0	117,553,000	120,482,000	287,988,000	111,678,000	78,365,000	281,968,000	7,385,000	5,894,753,000
	770,143,000	1,123,204,000	822,691,000	482,000	577,597,000	756,939,000	1,250,004,000	456,043,000	385,056,000	1,414,228,000	7,385,000	28,887,322,000
Nivel 3-Técnico												
Rubros/Grado	Caja de Compensación	Cesantías Fondos Privados	Cesantías Fondos Públicos	Comisiones	ICBF	Pensiones Fondos Privados	Pensiones Fondos Públicos	Riesgos Profesionales Sector Privado	SENA	Salud EPS Privadas	Salud EPS Públicas	Total Anual Cargo
01	46,820,000	64,590,000	53,480,000	154,000	35,112,000	54,878,000	67,192,000	7,459,000	23,404,000	86,470,000	0	1,741,443,000
02	25,095,000	27,501,000	35,800,000	81,000	18,830,000	40,672,000	24,774,000	9,454,000	12,553,000	46,357,000	0	930,749,000
03	86,580,000	138,524,000	80,159,000	81,000	64,927,000	107,409,000	118,300,000	23,338,000	43,289,000	159,880,000	0	3,225,942,000
	158,495,000	230,615,000	169,439,000	316,000	118,869,000	202,959,000	210,266,000	40,251,000	79,246,000	292,707,000	0	5,898,134,000
Nivel 4-Asistencial												
Rubros/Grado	Caja de Compensación	Cesantías Fondos Privados	Cesantías Fondos Públicos	Comisiones	ICBF	Pensiones Fondos Privados	Pensiones Fondos Públicos	Riesgos Profesionales Sector Privado	SENA	Salud EPS Privadas	Salud EPS Públicas	Total Anual Cargo
01	57,094,000	73,128,000	68,104,000	0	42,823,000	18,939,000	130,812,000	54,283,000	28,540,000	106,069,000	0	2,116,388,000
02	1,977,000	0	4,719,000	94,000	1,483,000	0	5,186,000	1,880,000	989,000	3,673,000	0	73,726,000
03	82,299,000	95,557,000	111,641,000	324,000	61,737,000	45,432,000	169,210,000	9,325,000	41,159,000	152,063,000	0	3,063,878,000
	141,370,000	168,685,000	184,464,000	418,000	106,043,000	64,371,000	305,208,000	65,488,000	70,688,000	261,805,000	0	5,253,992,000
Nivel 5-Auxiliar												
Rubros/Grado	Caja de Compensación	Cesantías Fondos Privados	Cesantías Fondos Públicos	Comisiones	ICBF	Pensiones Fondos Privados	Pensiones Fondos Públicos	Riesgos Profesionales Sector Privado	SENA	Salud EPS Privadas	Salud EPS Públicas	Total Anual Cargo
01	1,100,000	0	2,781,000	0	825,000	0	2,869,000	125,000	550,000	2,032,000	0	42,468,000
	1,100,000	0	2,781,000	0	825,000	0	2,869,000	125,000	550,000	2,032,000	0	42,468,000
	1,381,169,000	1,911,616,000	1,574,020,000	1,216,000	1,035,871,000	1,525,011,000	2,075,530,000	773,410,000	690,570,000	2,543,057,000	7,385,000	51,602,315,000

SISTEMA DE PRESUPUESTO DISTRITAL - PREDIS
227 - UNIDAD ADMINISTRATIVA ESPECIAL DE REHABILITACIÓN Y MANTENIMIENTO VIAL
Planta Permanente, Trabajadores Oficiales

Planta de Personal 2018

Cifras aproximadas a miles - Valor en Pesos

Nivel y Descripción del cargo	Código	Grado	Asignación Básica por Cargo	Total Cargos	Genero			Valor Anual		Valor Anual		Total (a + b)
					Hombres	Mujeres	Vacantes	Sueldos Personal Nómina	Gastos Representacion	Serv. Personales (a)	Aportes Patronales (b)	
DIRECTIVO				8	5	3	0	551.395.000	255.722.000	1.383.050.000	532.932.000	1.915.982.000
Jefe De Oficina	006	01	4.753.688	1	0	1	0	57.044.000	17.113.000	131.097.000	45.111.000	176.208.000
Gerente	039	01	4.753.688	3	3	0	0	171.132.000	51.339.000	393.291.000	155.583.000	548.874.000
Director General De Entidac	050	04	8.053.071	1	1	0	0	96.637.000	96.637.000	308.869.000	122.282.000	431.151.000
Secretario General De Entid	054	03	7.181.520	1	0	1	0	86.178.000	34.471.000	209.107.000	75.166.000	284.273.000
Subdirector Administrativo	068	02	5.850.128	2	1	1	0	140.404.000	56.162.000	340.686.000	134.790.000	475.476.000
ASESOR				5	1	3	1	264.696.000	70.051.000	600.707.000	206.695.000	807.402.000
Asesor	105	01	3.898.466	2	0	1	1	93.564.000	18.712.000	203.024.000	69.850.000	272.874.000
Asesor	105	02	4.753.688	1	1	0	0	57.044.000	17.113.000	133.293.000	45.867.000	179.160.000
Jefe De Oficina	115	02	4.753.688	2	0	2	0	114.088.000	34.226.000	264.390.000	90.978.000	355.368.000
PROFESIONAL				35	18	14	3	1.550.997.000	0	2.894.432.000	1.035.001.000	3.929.433.000
Tesorero	201	05	4.143.562	1	0	1	0	49.723.000	0	93.901.000	31.676.000	125.577.000
Almacenista General	215	06	4.220.633	1	1	0	0	50.648.000	0	90.575.000	35.805.000	126.380.000
Profesional Universitario	219	01	3.249.850	13	7	5	1	506.974.000	0	944.514.000	352.114.000	1.296.628.000
Profesional Universitario	219	02	3.351.071	3	1	1	1	120.639.000	0	223.795.000	75.964.000	299.759.000
Profesional Especializado	222	03	3.524.314	2	1	1	0	84.584.000	0	159.737.000	53.766.000	213.503.000
Profesional Especializado	222	04	3.834.570	2	1	1	0	92.030.000	0	174.979.000	59.038.000	234.017.000
Profesional Especializado	222	05	4.143.562	13	7	5	1	646.399.000	0	1.206.931.000	426.638.000	1.633.569.000
TÉCNICO				9	6	3	0	264.457.000	0	512.238.000	187.939.000	700.177.000
Técnico Operativo	314	01	2.379.973	6	5	1	0	171.360.000	0	329.073.000	125.001.000	454.074.000
Técnico Operativo	314	02	2.517.786	2	1	1	0	60.426.000	0	118.343.000	40.631.000	158.974.000
Técnico Operativo	314	03	2.722.574	1	0	1	0	32.671.000	0	64.822.000	22.307.000	87.129.000
ASISTENCIAL				24	10	13	1	614.947.000	0	1.194.373.000	418.342.000	1.612.715.000
Auxiliar Administrativo	407	02	1.754.023	3	0	3	0	63.144.000	0	121.016.000	41.900.000	162.916.000
Auxiliar Administrativo	407	03	2.210.267	10	6	3	1	265.230.000	0	511.479.000	176.739.000	688.218.000
Auxiliar Administrativo	407	04	2.430.663	5	1	4	0	145.840.000	0	285.319.000	98.366.000	383.685.000
Secretario Ejecutivo	425	03	2.210.267	3	0	3	0	79.569.000	0	157.821.000	54.309.000	212.130.000
Conductor	480	01	1.698.960	3	3	0	0	61.164.000	0	118.738.000	47.028.000	165.766.000
TRABAJADOR OFICIAL				128	106	0	22	2.979.608.000	0	7.124.837.000	2.442.192.000	9.567.029.000
Obrero	615	05	1.235.342	60	55	0	5	901.800.000	0	2.152.550.000	728.375.000	2.880.925.000
Oficial	616	20	2.511.443	11	9	0	2	336.116.000	0	778.971.000	269.890.000	1.048.861.000
Operario De Planta	617	20	2.511.443	5	5	0	0	152.780.000	0	346.080.000	126.445.000	472.525.000
Carpintero	618	20	2.511.443	1	1	0	0	30.556.000	0	69.216.000	25.289.000	94.505.000
Soldador	619	20	2.511.443	2	1	0	1	61.112.000	0	161.724.000	47.878.000	209.602.000
Electricista	620	20	2.511.443	2	2	0	0	61.112.000	0	138.432.000	50.578.000	189.010.000
Conductor Mecánico	621	20	2.511.443	22	16	0	6	672.232.000	0	1.575.537.000	531.491.000	2.107.028.000
Operario 1	622	20	2.511.443	13	11	0	2	397.228.000	0	917.403.000	320.468.000	1.237.871.000
Mecánico	623	20	2.511.443	1	1	0	0	30.556.000	0	84.925.000	31.781.000	116.706.000
Operario 2	624	20	2.511.443	5	2	0	3	152.780.000	0	407.537.000	139.108.000	546.645.000
Maestro De Obra General	625	20	2.511.443	6	3	0	3	183.336.000	0	492.462.000	170.889.000	663.351.000
TOTAL				209	146	36	27	6.226.100.000	325.773.000	13.709.637.000	4.823.101.000	18.532.738.000

SISTEMA DE PRESUPUESTO DISTRITAL - PREDIS
Costos Proyectados Plantas de Personal
227 - UNIDAD ADMINISTRATIVA ESPECIAL DE REHABILITACIÓN Y MANTENIMIENTO VIAL
2018

Cifras aproximadas a miles - Valor anual en pesos

Nivel 0-Directivo

Grado	Cantidad	Rubros Asignación Básica Mensual	Auxilio de Transporte	Bonificación por Servicios Prestados	Gastos de Representación	Horas Extras, Dominicales, Festivos, Recargo Noctu	Prima Secretarial	Prima Semestral	Prima Técnica	Prima de Antigüedad	Prima de Navidad	Prima de Vacaciones	Quinquenio	Subsidio de Alimentación	Sueldos Personal de Nómina
01	4	4,753,688	0	8,652,000	68,452,000	0	0	44,196,000	114,088,000	0	40,240,000	19,316,000	0	0	228,176,000
02	2	5,850,128	0	5,734,000	56,162,000	0	0	28,708,000	70,202,000	0	26,146,000	12,550,000	0	0	140,404,000
03	1	7,181,520	0	3,519,000	34,471,000	0	0	17,620,000	43,089,000	0	16,048,000	7,703,000	0	0	86,178,000
04	1	8,053,071	0	5,637,000	96,637,000	0	0	26,000,000	48,318,000	0	23,718,000	11,385,000	0	0	96,637,000
	8	25,838,407	0	23,542,000	255,722,000	0	0	116,524,000	275,697,000	0	106,152,000	50,954,000	0	0	551,395,000

Nivel 1-Asesor

Grado	Cantidad	Rubros Asignación Básica Mensual	Auxilio de Transporte	Bonificación por Servicios Prestados	Gastos de Representación	Horas Extras, Dominicales, Festivos, Recargo Noctu	Prima Secretarial	Prima Semestral	Prima Técnica	Prima de Antigüedad	Prima de Navidad	Prima de Vacaciones	Quinquenio	Subsidio de Alimentación	Sueldos Personal de Nómina
01	2	3,898,466	0	3,274,000	18,712,000	0	0	17,116,000	46,782,000	0	15,578,000	7,478,000	0	0	93,564,000
02	3	4,753,688	0	6,589,000	51,339,000	0	0	33,517,000	85,566,000	3,422,000	30,518,000	14,649,000	0	0	171,132,000
	5	8,652,154	0	9,863,000	70,051,000	0	0	50,633,000	132,348,000	3,422,000	46,096,000	22,127,000	0	0	264,696,000

Nivel 2-Profesional

Grado	Cantidad	Rubros Asignación Básica Mensual	Auxilio de Transporte	Bonificación por Servicios Prestados	Gastos de Representación	Horas Extras, Dominicales, Festivos, Recargo Noctu	Prima Secretarial	Prima Semestral	Prima Técnica	Prima de Antigüedad	Prima de Navidad	Prima de Vacaciones	Quinquenio	Subsidio de Alimentación	Sueldos Personal de Nómina
01	13	3,249,850	0	15,267,000	0	0	0	78,139,000	202,787,000	16,380,000	71,147,000	34,151,000	0	0	506,974,000
02	3	3,351,071	0	3,636,000	0	0	0	18,607,000	48,255,000	4,021,000	16,941,000	8,131,000	0	0	120,639,000
03	2	3,524,314	0	2,591,000	0	0	0	13,198,000	33,834,000	4,229,000	12,017,000	5,768,000	0	0	84,584,000
04	2	3,834,570	0	2,845,000	0	0	0	14,459,000	36,812,000	5,522,000	13,165,000	6,320,000	0	0	92,030,000
05	14	4,143,562	0	21,089,000	0	0	0	107,769,000	278,446,000	26,853,000	98,112,000	47,097,000	0	0	696,122,000
06	1	4,220,633	0	1,477,000	0	0	0	7,630,000	20,259,000	0	6,946,000	3,334,000	0	0	50,648,000
	35	22,324,000	0	46,905,000	0	0	0	239,802,000	620,393,000	57,005,000	218,328,000	104,801,000	0	0	1,550,997,000

Nivel 3-Técnico

Grado	Cantidad	Rubros Asignación Básica Mensual	Auxilio de Transporte	Bonificación por Servicios Prestados	Gastos de Representación	Horas Extras, Dominicales, Festivos, Recargo Noctu	Prima Secretarial	Prima Semestral	Prima Técnica	Prima de Antigüedad	Prima de Navidad	Prima de Vacaciones	Quinquenio	Subsidio de Alimentación	Sueldos Personal de Nómina
01	6	2,379,973	0	5,123,000	0	85,680,000	0	29,518,000	0	4,285,000	18,252,000	8,761,000	0	0	171,360,000
02	2	2,517,786	0	1,851,000	0	30,214,000	0	10,572,000	0	3,021,000	6,586,000	3,161,000	0	0	60,426,000
03	1	2,722,574	0	1,020,000	0	16,335,000	0	5,786,000	0	2,287,000	3,625,000	1,740,000	0	0	32,671,000
	9	7,620,333	0	7,994,000	0	132,229,000	0	45,876,000	0	9,593,000	28,463,000	13,662,000	0	0	264,457,000

Nivel 4-Asistencial

Grado	Cantidad	Rubros Asignación Básica Mensual	Auxilio de Transporte	Bonificación por Servicios Prestados	Gastos de Representación	Horas Extras, Dominicales, Festivos, Recargo Noctu	Prima Secretarial	Prima Semestral	Prima Técnica	Prima de Antigüedad	Prima de Navidad	Prima de Vacaciones	Quinquenio	Subsidio de Alimentación	Sueldos Personal de Nómina
01	3	1,698,960	0	1,848,000	0	30,582,000	0	10,613,000	0	2,243,000	6,586,000	3,161,000	0	0	61,164,000
02	3	1,754,023	0	1,891,000	0	31,572,000	0	10,889,000	0	1,683,000	6,737,000	3,233,000	0	0	63,144,000
03	13	2,210,267	0	10,446,000	0	172,406,000	1,590,000	60,071,000	0	13,264,000	37,339,000	17,924,000	0	0	344,799,000
04	5	2,430,663	0	4,482,000	0	72,920,000	0	25,578,000	0	7,876,000	15,955,000	7,658,000	0	0	145,840,000
	24	8,093,913	0	18,667,000	0	307,480,000	1,590,000	107,151,000	0	25,066,000	66,617,000	31,976,000	0	0	614,947,000

Nivel 6-Trabajador Oficial

Grado	Cantidad	Rubros Asignación Básica Mensual	Auxilio de Transporte	Bonificación por Servicios Prestados	Gastos de Representación	Horas Extras, Dominicales, Festivos, Recargo Noctu	Prima Secretarial	Prima Semestral	Prima Técnica	Prima de Antigüedad	Prima de Navidad	Prima de Vacaciones	Quinquenio	Subsidio de Alimentación	Sueldos Personal de Nómina
05	60	1,235,342	97,380,000	0	0	444,720,000	0	204,715,000	0	97,845,000	130,055,000	156,035,000	0	115,080,000	0
20	68	2,511,443	110,364,000	0	0	1,187,424,000	0	474,700,000	0	215,169,000	275,918,000	345,850,000	143,274,000	130,424,000	0
	128	3,746,785	207,744,000	0	0	1,632,144,000	0	679,415,000	0	313,014,000	405,973,000	501,885,000	143,274,000	245,504,000	0
	209	76,275,592	207,744,000	106,971,000	325,773,000	2,071,853,000	1,590,000	1,239,401,000	1,028,438,000	408,100,000	871,629,000	725,405,000	143,274,000	245,504,000	3,246,492,000

SISTEMA DE PRESUPUESTO DISTRITAL - PREDIS
Costos Proyectados Plantas de Personal

227 - UNIDAD ADMINISTRATIVA ESPECIAL DE REHABILITACIÓN Y MANTENIMIENTO VIAL

2018

Cifras aproximadas a miles - Valor anual en pesos

Nivel 0-Directivo															
Rubros/Grado	Bonificación Especial de Recreación	Caja de Compensación	Cesantías Fondos Privados	Cesantías Fondos Públicos	Comisiones	ICBF	Pensiones Fondos Privados	Pensiones Fondos Públicos	Reconocimiento por Permanencia en el Servicio Públ	Riesgos Profesionales Sector Privado	SENA	Salud EPS Privadas	Sueldos Trabajadores Oficiales	Total Anual Cargo	
01	1,268,000	19,316,000	24,412,000	24,412,000	0	14,488,000	37,743,000	12,581,000	0	22,438,000	9,656,000	35,648,000	0	725,082,000	
02	780,000	12,550,000	15,862,000	15,862,000	0	9,412,000	16,350,000	16,350,000	0	18,966,000	6,276,000	23,162,000	0	475,476,000	
03	479,000	7,703,000	0	19,472,000	0	5,777,000	20,071,000	0	0	4,074,000	3,852,000	14,217,000	0	284,273,000	
04	537,000	11,385,000	0	28,778,000	0	8,538,000	29,668,000	0	0	17,207,000	5,692,000	21,014,000	0	431,151,000	
	3,064,000	50,954,000	40,274,000	88,524,000	0	38,215,000	103,832,000	28,931,000	0	62,685,000	25,476,000	94,041,000	0	1,915,982,000	
Nivel 1-Asesor															
Rubros/Grado	Bonificación Especial de Recreación	Caja de Compensación	Cesantías Fondos Privados	Cesantías Fondos Públicos	Comisiones	ICBF	Pensiones Fondos Privados	Pensiones Fondos Públicos	Reconocimiento por Permanencia en el Servicio Públ	Riesgos Profesionales Sector Privado	SENA	Salud EPS Privadas	Sueldos Trabajadores Oficiales	Total Anual Cargo	
01	520,000	7,478,000	9,450,000	9,450,000	0	5,608,000	9,740,000	9,740,000	0	848,000	3,738,000	13,798,000	0	272,874,000	
02	951,000	14,649,000	12,411,000	24,617,000	0	10,986,000	25,373,000	12,792,000	0	1,659,000	7,324,000	27,034,000	0	534,528,000	
	1,471,000	22,127,000	21,861,000	34,067,000	0	16,594,000	35,113,000	22,532,000	0	2,507,000	11,062,000	40,832,000	0	807,402,000	
Nivel 2-Profesional															
Rubros/Grado	Bonificación Especial de Recreación	Caja de Compensación	Cesantías Fondos Privados	Cesantías Fondos Públicos	Comisiones	ICBF	Pensiones Fondos Privados	Pensiones Fondos Públicos	Reconocimiento por Permanencia en el Servicio Públ	Riesgos Profesionales Sector Privado	SENA	Salud EPS Privadas	Sueldos Trabajadores Oficiales	Total Anual Cargo	
01	2,821,000	34,151,000	39,822,000	46,497,000	0	25,613,000	47,782,000	41,190,000	16,848,000	36,965,000	17,073,000	63,021,000	0	1,296,628,000	
02	669,000	8,131,000	13,527,000	7,028,000	0	6,098,000	14,141,000	7,045,000	2,896,000	921,000	4,066,000	15,007,000	0	299,759,000	
03	470,000	5,768,000	0	14,317,000	143,000	4,326,000	7,410,000	7,619,000	3,046,000	653,000	2,884,000	10,646,000	0	213,503,000	
04	512,000	6,320,000	0	15,974,000	0	4,739,000	8,176,000	8,289,000	3,314,000	717,000	3,160,000	11,663,000	0	234,017,000	
05	3,864,000	47,097,000	59,700,000	59,033,000	168,000	35,321,000	34,722,000	87,977,000	21,480,000	23,833,000	23,548,000	86,915,000	0	1,759,146,000	
06	281,000	3,334,000	0	8,427,000	0	2,500,000	8,686,000	0	0	5,038,000	1,667,000	6,153,000	0	126,380,000	
	8,617,000	104,801,000	113,049,000	151,276,000	311,000	78,597,000	120,917,000	152,120,000	47,584,000	68,127,000	52,398,000	193,405,000	0	3,929,433,000	
Nivel 3-Técnico															
Rubros/Grado	Bonificación Especial de Recreación	Caja de Compensación	Cesantías Fondos Privados	Cesantías Fondos Públicos	Comisiones	ICBF	Pensiones Fondos Privados	Pensiones Fondos Públicos	Reconocimiento por Permanencia en el Servicio Públ	Riesgos Profesionales Sector Privado	SENA	Salud EPS Privadas	Sueldos Trabajadores Oficiales	Total Anual Cargo	
01	954,000	12,188,000	25,103,000	5,041,000	0	9,143,000	21,282,000	10,694,000	5,140,000	12,809,000	6,094,000	22,647,000	0	454,074,000	
02	336,000	4,370,000	0	10,615,000	106,000	3,277,000	5,656,000	5,805,000	2,176,000	499,000	2,185,000	8,118,000	0	158,974,000	
03	182,000	2,394,000	5,923,000	0	0	1,795,000	0	6,278,000	1,176,000	273,000	1,197,000	4,447,000	0	87,129,000	
	1,472,000	18,952,000	31,026,000	15,656,000	106,000	14,215,000	26,938,000	22,777,000	8,492,000	13,581,000	9,476,000	35,212,000	0	700,177,000	
Nivel 4-Asistencial															
Rubros/Grado	Bonificación Especial de Recreación	Caja de Compensación	Cesantías Fondos Privados	Cesantías Fondos Públicos	Comisiones	ICBF	Pensiones Fondos Privados	Pensiones Fondos Públicos	Reconocimiento por Permanencia en el Servicio Públ	Riesgos Profesionales Sector Privado	SENA	Salud EPS Privadas	Sueldos Trabajadores Oficiales	Total Anual Cargo	
01	339,000	4,384,000	3,599,000	7,247,000	0	3,288,000	11,501,000	0	2,202,000	6,671,000	2,193,000	8,145,000	0	165,766,000	
02	351,000	4,496,000	3,715,000	7,406,000	0	3,373,000	3,940,000	7,854,000	1,516,000	513,000	2,248,000	8,355,000	0	162,916,000	
03	1,911,000	24,819,000	14,139,000	46,743,000	279,000	18,614,000	44,945,000	20,153,000	9,550,000	2,834,000	12,411,000	46,111,000	0	900,348,000	
04	810,000	10,575,000	15,586,000	10,198,000	204,000	7,931,000	16,524,000	11,208,000	4,200,000	1,208,000	5,286,000	19,646,000	0	383,685,000	
	3,411,000	44,274,000	37,039,000	71,594,000	483,000	33,206,000	76,910,000	39,215,000	17,468,000	11,226,000	22,138,000	82,257,000	0	1,612,715,000	
Nivel 6-Trabajador Oficial															
Rubros/Grado	Bonificación Especial de Recreación	Caja de Compensación	Cesantías Fondos Privados	Cesantías Fondos Públicos	Comisiones	ICBF	Pensiones Fondos Privados	Pensiones Fondos Públicos	Reconocimiento por Permanencia en el Servicio Públ	Riesgos Profesionales Sector Privado	SENA	Salud EPS Privadas	Sueldos Trabajadores Oficiales	Total Anual Cargo	
05	4,920,000	76,300,000	52,320,000	146,960,000	0	57,210,000	47,924,000	123,926,000	0	92,485,000	9,545,000	121,705,000	901,800,000	2,880,925,000	
20	11,356,000	175,541,000	108,654,000	375,357,000	7,497,000	131,660,000	119,780,000	294,450,000	0	185,542,000	21,924,000	293,412,000	2,077,808,000	6,686,104,000	
	16,276,000	251,841,000	160,974,000	522,317,000	7,497,000	188,870,000	167,704,000	418,376,000	0	278,027,000	31,469,000	415,117,000	2,979,608,000	9,567,029,000	
	34,311,000	492,949,000	404,223,000	883,434,000	8,397,000	369,697,000	531,414,000	683,951,000	73,544,000	436,153,000	152,019,000	860,864,000	2,979,608,000	18,532,738,000	

SISTEMA DE PRESUPUESTO DISTRITAL - PREDIS
113 - SECRETARÍA DISTRITAL DE MOVILIDAD
Planta Permanente

Planta de Personal 2018

Cifras aproximadas a miles - Valor en Pesos

Nivel y Descripción del cargo	Código	Grado	Asignación Básica por Cargo	Total Cargos	Genero			Valor Anual		Valor Anual		Total (a + b)
					Hombres	Mujeres	Vacantes	Sueldos Personal Nómina	Gastos Representacion	Serv. Personales (a)	Aportes Patronales (b)	
DIRECTIVO				18	8	10	0	1,362.312.000	571.433.000	3.374.572.000	1.152.403.000	4,526,975,000
Jefe De Oficina	006	07	6,410,784	1	1	0	0	76,929,000	30,772,000	186,666,000	64,173,000	250,839,000
Director Técnico	009	07	6,410,784	8	1	7	0	615,432,000	246,176,000	1,512,493,000	516,074,000	2,028,567,000
Secretario De Despacho	020	09	8,053,071	1	1	0	0	96,637,000	96,637,000	308,869,000	105,021,000	413,890,000
Subsecretario De Despacho	045	08	7,181,520	3	1	2	0	258,534,000	103,413,000	633,741,000	216,807,000	850,548,000
Subdirector Administrativo	068	05	5,246,347	5	4	1	0	314,780,000	94,435,000	732,803,000	250,328,000	983,131,000
ASESOR				8	3	5	0	509.242.000	173.834.000	1.200.051.000	408.421.000	1,608,472,000
Asesor	105	04	4,573,688	2	0	2	0	109,768,000	32,930,000	252,266,000	85,710,000	337,976,000
Asesor	105	05	5,246,347	3	2	1	0	188,868,000	56,661,000	434,055,000	147,468,000	581,523,000
Asesor	105	06	5,850,128	3	1	2	0	210,606,000	84,243,000	513,730,000	175,243,000	688,973,000
PROFESIONAL				192	63	80	49	7,609,846,000	38,173,000	13,695,820,000	4,653,166,000	18,348,986,000
Profesional Universitario	219	05	2,480,101	6	1	1	4	178,566,000	0	291,794,000	99,620,000	391,414,000
Profesional Universitario	219	08	2,704,220	15	1	3	11	486,765,000	0	702,531,000	239,352,000	941,883,000
Profesional Universitario	219	12	3,003,587	35	12	11	12	1,261,505,000	0	2,087,651,000	710,632,000	2,798,283,000
Profesional Universitario	219	13	3,080,706	8	2	3	3	295,744,000	0	528,913,000	179,020,000	707,933,000
Profesional Universitario	219	15	3,249,850	42	14	17	11	1,637,916,000	0	3,024,128,000	1,026,204,000	4,050,332,000
Profesional Universitario	219	18	3,351,071	13	7	6	0	522,769,000	0	956,028,000	325,108,000	1,281,136,000
Profesional Especializado	222	19	3,524,314	58	22	28	8	2,452,936,000	0	4,571,792,000	1,555,209,000	6,127,001,000
Profesional Especializado	222	27	4,143,562	13	3	10	0	646,399,000	0	1,224,544,000	413,564,000	1,638,108,000
Profesional Especializado	222	30	4,753,688	1	0	1	0	57,044,000	17,113,000	138,273,000	46,827,000	185,100,000
Profesional Especializado	222	32	5,850,128	1	1	0	0	70,202,000	21,060,000	170,166,000	57,630,000	227,796,000
TÉCNICO				13	4	7	2	273,624,000	0	387,501,000	130,644,000	518,145,000
Técnico Operativo	314	04	1,754,023	13	4	7	2	273,624,000	0	387,501,000	130,644,000	518,145,000
ASISTENCIAL				42	21	18	3	746,853,000	0	1,284,772,000	419,127,000	1,703,899,000
Auxiliar Administrativo	407	06	1,423,015	20	12	8	0	341,520,000	0	581,124,000	189,120,000	770,244,000
Auxiliar Administrativo	407	09	1,506,572	15	3	9	3	271,185,000	0	425,228,000	137,570,000	562,798,000
Auxiliar Administrativo	407	20	2,139,470	1	0	1	0	25,674,000	0	49,142,000	16,492,000	65,634,000
Conductor	480	09	1,506,572	6	6	0	0	108,474,000	0	229,278,000	75,945,000	305,223,000
TOTAL				273	99	120	54	10,501,877,000	783,440,000	19,942,716,000	6,763,761,000	26,706,477,000

SISTEMA DE PRESUPUESTO DISTRITAL - PREDIS
Costos Proyectados Plantas de Personal
113 - SECRETARÍA DISTRITAL DE MOVILIDAD
2018

Cifras aproximadas a miles - Valor anual en pesos

Nivel 0-Directivo

Grado	Cantidad	Rubros Asignación Básica Mensual	Auxilio de Transporte	Bonificación Especial de Recreación	Bonificación por Servicios Prestados	Gastos de Representación	Horas Extras, Dominicales, Festivos, Recargo Noctu	Prima Semestral	Prima Técnica	Prima de Antigüedad	Prima de Navidad	Prima de Vacaciones	Reconocimiento por Permanencia en el Servicio Públ	Subsidio de Alimentación	Sueldos Personal de Nómina
05	5	5,246,347	0	1,750,000	12,045,000	94,435,000	0	61,381,000	157,390,000	3,778,000	55,887,000	26,825,000	4,532,000	0	314,780,000
07	9	6,410,784	0	3,843,000	28,517,000	276,948,000	0	142,473,000	346,185,000	8,462,000	129,770,000	62,293,000	8,307,000	0	692,361,000
08	3	7,181,520	0	1,437,000	10,632,000	103,413,000	0	53,139,000	129,267,000	2,585,000	48,400,000	23,232,000	3,102,000	0	258,534,000
09	1	8,053,071	0	537,000	5,637,000	96,637,000	0	26,000,000	48,318,000	0	23,718,000	11,385,000	0	0	96,637,000
	18	26,891,722	0	7,567,000	56,831,000	571,433,000	0	282,993,000	681,160,000	14,825,000	257,775,000	123,735,000	15,941,000	0	1,362,312,000

Nivel 1-Asesor

Grado	Cantidad	Rubros Asignación Básica Mensual	Auxilio de Transporte	Bonificación Especial de Recreación	Bonificación por Servicios Prestados	Gastos de Representación	Horas Extras, Dominicales, Festivos, Recargo Noctu	Prima Semestral	Prima Técnica	Prima de Antigüedad	Prima de Navidad	Prima de Vacaciones	Reconocimiento por Permanencia en el Servicio Públ	Subsidio de Alimentación	Sueldos Personal de Nómina
04	2	4,573,688	0	610,000	4,162,000	32,930,000	0	21,262,000	54,884,000	0	19,358,000	9,292,000	0	0	109,768,000
05	3	5,246,347	0	1,050,000	7,161,000	56,661,000	0	36,585,000	94,434,000	0	33,309,000	15,987,000	0	0	188,868,000
06	3	5,850,128	0	1,170,000	8,662,000	84,243,000	0	43,288,000	105,303,000	2,106,000	39,427,000	18,925,000	0	0	210,606,000
	8	15,670,163	0	2,830,000	19,985,000	173,834,000	0	101,135,000	254,621,000	2,106,000	92,094,000	44,204,000	0	0	509,242,000

Nivel 2-Profesional

Grado	Cantidad	Rubros Asignación Básica Mensual	Auxilio de Transporte	Bonificación Especial de Recreación	Bonificación por Servicios Prestados	Gastos de Representación	Horas Extras, Dominicales, Festivos, Recargo Noctu	Prima Semestral	Prima Técnica	Prima de Antigüedad	Prima de Navidad	Prima de Vacaciones	Reconocimiento por Permanencia en el Servicio Públ	Subsidio de Alimentación	Sueldos Personal de Nómina
05	6	2,480,101	0	990,000	5,234,000	0	0	24,440,000	47,616,000	893,000	22,286,000	10,698,000	1,071,000	0	178,566,000
08	15	2,704,220	0	2,700,000	14,325,000	0	0	58,468,000	51,920,000	4,545,000	53,470,000	25,666,000	4,672,000	0	486,765,000
12	35	3,003,587	0	7,000,000	37,665,000	0	0	173,701,000	322,581,000	29,913,000	158,461,000	76,057,000	20,768,000	0	1,261,505,000
13	8	3,080,706	0	1,640,000	8,895,000	0	0	43,959,000	103,509,000	9,241,000	40,048,000	19,222,000	6,655,000	0	295,744,000
15	42	3,249,850	0	9,114,000	49,247,000	0	0	251,162,000	645,408,000	50,700,000	228,694,000	109,767,000	42,120,000	0	1,637,916,000
18	13	3,351,071	0	2,899,000	15,967,000	0	0	78,893,000	185,781,000	24,532,000	71,868,000	34,495,000	18,824,000	0	522,769,000
19	58	3,524,314	0	13,630,000	74,875,000	0	0	378,601,000	951,157,000	114,197,000	344,759,000	165,487,000	76,150,000	0	2,452,936,000
27	13	4,143,562	0	3,588,000	19,886,000	0	0	101,188,000	258,557,000	35,306,000	92,126,000	44,224,000	23,270,000	0	646,399,000
30	1	4,753,688	0	317,000	2,279,000	17,113,000	0	11,479,000	28,522,000	3,993,000	10,454,000	5,018,000	2,054,000	0	57,044,000
32	1	5,850,128	0	390,000	2,805,000	21,060,000	0	14,127,000	35,101,000	4,914,000	12,865,000	6,175,000	2,527,000	0	70,202,000
	192	36,141,227	0	42,268,000	231,178,000	38,173,000	0	1,136,018,000	2,630,152,000	278,234,000	1,035,031,000	496,809,000	198,111,000	0	7,609,846,000

Nivel 3-Técnico

Grado	Cantidad	Rubros Asignación Básica Mensual	Auxilio de Transporte	Bonificación Especial de Recreación	Bonificación por Servicios Prestados	Gastos de Representación	Horas Extras, Dominicales, Festivos, Recargo Noctu	Prima Semestral	Prima Técnica	Prima de Antigüedad	Prima de Navidad	Prima de Vacaciones	Reconocimiento por Permanencia en el Servicio Públ	Subsidio de Alimentación	Sueldos Personal de Nómina
04	13	1,754,023	0	1,521,000	8,330,000	0	10,524,000	32,049,000	0	11,993,000	28,295,000	13,585,000	7,580,000	0	273,624,000
	13	1,754,023	0	1,521,000	8,330,000	0	10,524,000	32,049,000	0	11,993,000	28,295,000	13,585,000	7,580,000	0	273,624,000

Nivel 4-Asistencial

Grado	Cantidad	Rubros Asignación Básica Mensual	Auxilio de Transporte	Bonificación Especial de Recreación	Bonificación por Servicios Prestados	Gastos de Representación	Horas Extras, Dominicales, Festivos, Recargo Noctu	Prima Semestral	Prima Técnica	Prima de Antigüedad	Prima de Navidad	Prima de Vacaciones	Reconocimiento por Permanencia en el Servicio Públ	Subsidio de Alimentación	Sueldos Personal de Nómina
06	20	1,423,015	21,180,000	1,900,000	14,695,000	0	59,766,000	49,213,000	0	11,098,000	39,249,000	18,838,000	9,225,000	14,440,000	341,520,000
09	21	1,506,572	22,239,000	2,100,000	16,474,000	0	72,312,000	55,562,000	0	15,730,000	43,817,000	21,035,000	10,416,000	15,162,000	379,659,000
20	1	2,139,470	0	143,000	801,000	0	0	4,061,000	10,269,000	1,797,000	3,698,000	1,775,000	924,000	0	25,674,000
	42	5,069,057	43,419,000	4,143,000	31,970,000	0	132,078,000	108,836,000	10,269,000	28,625,000	86,764,000	41,648,000	20,565,000	29,602,000	746,853,000
	273	85,526,192	43,419,000	58,329,000	348,294,000	783,440,000	142,602,000	1,661,031,000	3,576,202,000	335,783,000	1,499,959,000	719,981,000	242,197,000	29,602,000	10,501,877,000

SISTEMA DE PRESUPUESTO DISTRITAL - PREDIS
Costos Proyectados Plantas de Personal
113 - SECRETARÍA DISTRITAL DE MOVILIDAD
2018

Cifras aproximadas a miles - Valor anual en pesos

Nivel 0-Directivo														
Rubros/Grado	Caja de Compensación	Cesantías Fondos Privados	Cesantías Fondos Públicos	Comisiones	ESAP	ICBF	Institutos Técnicos	Pensiones Fondos Privados	Pensiones Fondos Públicos	Riesgos Profesionales Sector Privado	SENA	Salud EPS Privadas	Salud EPS Públicas	Total Anual Cargo
05	26,825,000	40,865,000	26,942,000	0	3,352,000	20,119,000	6,437,000	28,003,000	41,888,000	3,040,000	3,352,000	49,505,000	0	983,131,000
07	62,293,000	17,382,000	139,440,000	341,000	7,788,000	46,714,000	14,948,000	0	162,298,000	6,295,000	7,788,000	114,960,000	0	2,279,406,000
08	23,232,000	19,782,000	38,944,000	0	2,904,000	17,423,000	5,576,000	40,461,000	20,071,000	2,633,000	2,904,000	42,877,000	0	850,548,000
09	11,385,000	28,778,000	0	0	1,423,000	8,538,000	2,732,000	29,668,000	0	60,000	1,423,000	21,014,000	0	413,890,000
	123,735,000	106,807,000	205,326,000	341,000	15,467,000	92,794,000	29,693,000	98,132,000	224,257,000	12,028,000	15,467,000	228,356,000	0	4,526,975,000
Nivel 1-Asesor														
Rubros/Grado	Caja de Compensación	Cesantías Fondos Privados	Cesantías Fondos Públicos	Comisiones	ESAP	ICBF	Institutos Técnicos	Pensiones Fondos Privados	Pensiones Fondos Públicos	Riesgos Profesionales Sector Privado	SENA	Salud EPS Privadas	Salud EPS Públicas	Total Anual Cargo
04	9,292,000	23,488,000	0	0	1,162,000	6,968,000	2,230,000	24,210,000	0	50,000	1,162,000	17,148,000	0	337,976,000
05	15,987,000	13,471,000	26,942,000	0	1,998,000	11,991,000	3,837,000	27,770,000	13,885,000	84,000	1,998,000	29,505,000	0	581,523,000
06	18,925,000	31,976,000	15,862,000	0	2,365,000	14,193,000	4,542,000	49,310,000	0	778,000	2,365,000	34,927,000	0	688,973,000
	44,204,000	68,935,000	42,804,000	0	5,525,000	33,152,000	10,609,000	101,290,000	13,885,000	912,000	5,525,000	81,580,000	0	1,608,472,000
Nivel 2-Profesional														
Rubros/Grado	Caja de Compensación	Cesantías Fondos Privados	Cesantías Fondos Públicos	Comisiones	ESAP	ICBF	Institutos Técnicos	Pensiones Fondos Privados	Pensiones Fondos Públicos	Riesgos Profesionales Sector Privado	SENA	Salud EPS Privadas	Salud EPS Públicas	Total Anual Cargo
05	10,698,000	27,041,000	0	0	1,337,000	8,022,000	2,566,000	27,878,000	0	997,000	1,337,000	19,744,000	0	391,414,000
08	25,666,000	48,251,000	16,626,000	0	3,208,000	19,254,000	6,162,000	55,460,000	11,452,000	2,671,000	3,208,000	47,394,000	0	941,883,000
12	76,057,000	136,931,000	55,327,000	0	9,507,000	57,034,000	18,257,000	121,705,000	76,491,000	9,429,000	9,507,000	140,387,000	0	2,798,283,000
13	19,222,000	23,101,000	25,260,000	125,000	2,403,000	14,418,000	4,613,000	30,474,000	19,613,000	1,908,000	2,403,000	35,480,000	0	707,933,000
15	109,767,000	151,171,000	125,593,000	385,000	13,719,000	82,329,000	26,336,000	120,979,000	165,015,000	14,616,000	13,719,000	202,575,000	0	4,050,332,000
18	34,495,000	32,591,000	54,389,000	120,000	4,314,000	25,875,000	8,278,000	33,595,000	56,291,000	7,177,000	4,314,000	63,669,000	0	1,281,136,000
19	165,487,000	231,228,000	187,090,000	0	20,706,000	124,114,000	39,715,000	215,633,000	215,540,000	29,550,000	20,706,000	305,440,000	0	6,127,001,000
27	44,224,000	60,354,000	51,120,000	165,000	5,530,000	33,164,000	10,612,000	35,337,000	79,877,000	6,036,000	5,530,000	81,615,000	0	1,638,108,000
30	5,018,000	12,684,000	0	0	627,000	3,763,000	1,204,000	0	13,074,000	569,000	627,000	9,261,000	0	185,100,000
32	6,175,000	0	15,610,000	0	772,000	4,632,000	1,482,000	0	16,090,000	700,000	772,000	11,397,000	0	227,796,000
	496,809,000	723,352,000	531,015,000	795,000	62,123,000	372,605,000	119,225,000	641,061,000	653,443,000	73,653,000	62,123,000	916,962,000	0	18,348,986,000
Nivel 3-Técnico														
Rubros/Grado	Caja de Compensación	Cesantías Fondos Privados	Cesantías Fondos Públicos	Comisiones	ESAP	ICBF	Institutos Técnicos	Pensiones Fondos Privados	Pensiones Fondos Públicos	Riesgos Profesionales Sector Privado	SENA	Salud EPS Privadas	Salud EPS Públicas	Total Anual Cargo
04	14,006,000	20,818,000	14,406,000	52,000	1,748,000	10,503,000	3,363,000	11,919,000	24,613,000	1,587,000	1,748,000	25,881,000	0	518,145,000
	14,006,000	20,818,000	14,406,000	52,000	1,748,000	10,503,000	3,363,000	11,919,000	24,613,000	1,587,000	1,748,000	25,881,000	0	518,145,000
Nivel 4-Asistencial														
Rubros/Grado	Caja de Compensación	Cesantías Fondos Privados	Cesantías Fondos Públicos	Comisiones	ESAP	ICBF	Institutos Técnicos	Pensiones Fondos Privados	Pensiones Fondos Públicos	Riesgos Profesionales Sector Privado	SENA	Salud EPS Privadas	Salud EPS Públicas	Total Anual Cargo
06	20,379,000	27,064,000	26,134,000	0	2,542,000	15,290,000	5,122,000	25,892,000	25,359,000	2,493,000	2,542,000	36,303,000	0	770,244,000
09	23,038,000	31,080,000	28,378,000	248,000	2,878,000	17,281,000	5,775,000	25,471,000	32,634,000	2,697,000	2,878,000	39,444,000	1,713,000	868,021,000
20	1,775,000	0	4,327,000	87,000	222,000	1,331,000	426,000	0	4,625,000	201,000	222,000	3,276,000	0	65,634,000
	45,192,000	58,144,000	58,839,000	335,000	5,642,000	33,902,000	11,323,000	51,363,000	62,618,000	5,391,000	5,642,000	79,023,000	1,713,000	1,703,899,000
	723,946,000	978,056,000	852,390,000	1,523,000	90,505,000	542,956,000	174,213,000	903,765,000	978,816,000	93,571,000	90,505,000	1,331,802,000	1,713,000	26,706,477,000

Sector Hábitat

- ❖ **Secretaría Distrital Del Hábitat**
- ❖ **Unidad Administrativa Especial De Servicios Públicos - UAESP**
- ❖ **Caja De Vivienda Popular**

SISTEMA DE PRESUPUESTO DISTRITAL - PREDIS
Consolidado por Sector Hábitat
- Entidad, Niveles y Clasificación -
PLANTA DE PERSONAL
2018

Valor Anual

Entidades	Total Cargos	Genero			Sueldos Personal Nómina	Gastos de Representación	Servicios Personales	Aportes Patronales	Total
		Hombres	Mujeres	Vacantes					
SECRETARÍA DISTRITAL DEL HÁBITAT	111	54	57	0	5,159,052,000	655,314,000	10,186,755,000	3,501,438,000	13,688,193,000
UNIDAD ADMINISTRATIVA ESPECIAL DE SERVICIOS PÚBLICOS	160	63	90	7	6,128,233,000	469,808,000	11,542,183,000	3,930,295,000	15,472,478,000
CAJA DE VIVIENDA POPULAR	70	37	33	0	2,678,698,000	403,785,000	5,257,987,000	1,782,686,000	7,040,673,000
TOTAL	341	154	180	7	13,965,983,000	1,528,907,000	26,986,925,000	9,214,419,000	36,201,344,000

Niveles Nomenclatura Administrativa	Total Cargos	Genero			Sueldos Personal Nómina	Gastos de Representación	Servicios Personales	Aportes Patronales	Total
		Hombres	Mujeres	Vacantes					
Directivo	40	20	20	0	2,940,783,000	1,243,242,000	7,213,671,000	2,480,554,000	9,694,225,000
Asesor	13	5	8	0	846,893,000	275,804,000	1,965,588,000	676,153,000	2,641,741,000
Profesional	185	86	95	4	7,800,359,000	9,861,000	14,311,523,000	4,885,060,000	19,196,583,000
Técnico	32	13	18	1	902,750,000	0	1,213,362,000	409,344,000	1,622,706,000
Asistencial	63	24	37	2	1,276,994,000	0	1,958,249,000	668,609,000	2,626,858,000
Auxiliar	2	2	0	0	38,128,000	0	57,223,000	19,941,000	77,164,000
Trabajador Oficial	6	4	2	0	160,076,000	0	267,309,000	74,758,000	342,067,000
TOTAL	341	154	180	7	13,965,983,000	1,528,907,000	26,986,925,000	9,214,419,000	36,201,344,000

Clasificación Entidades	Total Cargos	Genero			Sueldos Personal Nómina	Gastos de Representación	Servicios Personales	Aportes Patronales	Total
		Hombres	Mujeres	Vacantes					
Administracion Central	111	54	57	0	5,159,052,000	655,314,000	10,186,755,000	3,501,438,000	13,688,193,000
Establecimientos Publicos	230	100	123	7	8,806,931,000	873,593,000	16,800,170,000	5,712,981,000	22,513,151,000
TOTAL	341	154	180	7	13,965,983,000	1,528,907,000	26,986,925,000	9,214,419,000	36,201,344,000

**SISTEMA DE PRESUPUESTO DISTRITAL – PREDIS –
 GRAFICAS SECTORES – PLANTA PERMANENTE
 HÁBITAT**



SISTEMA DE PRESUPUESTO DISTRITAL - PREDIS
118 - SECRETARÍA DISTRITAL DEL HÁBITAT

Planta Permanente

Planta de Personal 2018

Cifras aproximadas a miles - Valor en Pesos

Nivel y Descripción del cargo	Código	Grado	Asignación Básica por Cargo	Total Cargos	Genero			Valor Anual		Valor Anual		Total (a + b)
					Hombres	Mujeres	Vacantes	Sueldos Personal Nómina	Gastos Representacion	Serv. Personales (a)	Aportes Patronales (b)	
DIRECTIVO				21	10	11	0	1,495,089.000	567,881.000	3,581,200.000	1,230,327.000	4,811,527.000
Secretario De Despacho	020	09	8,053,071	1	1	0	0	96,637.000	96,637.000	308,869.000	106,252.000	415,121.000
Subsecretario De Despacho	045	08	7,181,520	6	2	4	0	517,068.000	206,826.000	1,254,642.000	431,328.000	1,685,970.000
Subdirector Administrativo	068	05	5,246,347	14	7	7	0	881,384.000	264,418.000	2,017,689.000	692,747.000	2,710,436.000
ASESOR				4	1	3	0	265,797.000	87,433.000	607,261.000	208,735.000	815,996.000
Asesor	105	05	5,246,347	3	0	3	0	188,868.000	56,661.000	434,055.000	149,196.000	583,251.000
Jefe De Oficina	115	07	6,410,784	1	1	0	0	76,929.000	30,772.000	173,206.000	59,539.000	232,745.000
PROFESIONAL				68	33	35	0	2,996,061.000	0	5,410,162.000	1,856,179.000	7,266,341.000
Profesional Universitario	219	01	2,246,452	4	2	2	0	107,828.000	0	192,832.000	66,240.000	259,072.000
Profesional Universitario	219	07	2,627,400	1	1	0	0	31,529.000	0	54,813.000	18,437.000	73,250.000
Profesional Universitario	219	12	3,003,587	1	0	1	0	36,043.000	0	64,457.000	22,140.000	86,597.000
Profesional Universitario	219	15	3,249,850	5	2	3	0	194,990.000	0	354,026.000	122,789.000	476,815.000
Profesional Universitario	219	18	3,351,071	5	2	3	0	201,065.000	0	369,173.000	125,823.000	494,996.000
Profesional Especializado	222	22	3,802,295	7	3	4	0	319,396.000	0	574,578.000	196,796.000	771,374.000
Profesional Especializado	222	24	3,834,570	35	19	16	0	1,610,525.000	0	2,899,713.000	997,646.000	3,897,359.000
Profesional Especializado	222	25	3,931,492	1	0	1	0	47,178.000	0	89,094.000	30,023.000	119,117.000
Profesional Especializado	222	27	4,143,562	9	4	5	0	447,507.000	0	811,476.000	276,285.000	1,087,761.000
TÉCNICO				8	6	2	0	203,004.000	0	265,122.000	90,406.000	355,528.000
Técnico Administrativo	367	08	1,997,879	4	4	0	0	95,900.000	0	127,130.000	43,046.000	170,176.000
Técnico Administrativo	367	12	2,231,366	4	2	2	0	107,104.000	0	137,992.000	47,360.000	185,352.000
ASISTENCIAL				10	4	6	0	199,101.000	0	323,010.000	115,791.000	438,801.000
Auxiliar Administrativo	407	07	1,477,084	1	0	1	0	17,725.000	0	31,141.000	10,113.000	41,254.000
Auxiliar Administrativo	407	09	1,506,572	1	1	0	0	18,079.000	0	31,251.000	10,149.000	41,400.000
Auxiliar Administrativo	407	16	1,879,881	1	0	1	0	22,559.000	0	34,208.000	11,861.000	46,069.000
Auxiliar Administrativo	407	20	2,139,470	1	0	1	0	25,674.000	0	38,933.000	13,500.000	52,433.000
Secretario	440	15	1,809,092	1	0	1	0	21,709.000	0	33,462.000	11,598.000	45,060.000
Conductor	480	10	1,555,886	5	3	2	0	93,355.000	0	154,015.000	58,570.000	212,585.000
TOTAL				111	54	57	0	5,159,052.000	655,314.000	10,186,755.000	3,501,438.000	13,688,193.000

SISTEMA DE PRESUPUESTO DISTRITAL - PREDIS
Costos Proyectados Plantas de Personal
118 - SECRETARÍA DISTRITAL DEL HÁBITAT
2018

Cifras aproximadas a miles - Valor anual en pesos

Nivel 0-Directivo

Grado	Cantidad	Rubros Asignación Básica Mensual	Auxilio de Transporte	Bonificación Especial de Recreación	Bonificación por Servicios Prestados	Gastos de Representación	Horas Extras, Dominicales, Festivos, Recargo Noctu	Prima Secretarial	Prima Semestral	Prima Técnica	Prima de Antigüedad	Prima de Navidad	Prima de Vacaciones	Subsidio de Alimentación	Sueldos Personal de Nómina
05	14	5,246,347	0	4,900,000	33,473,000	264,418,000	0	0	169,850,000	430,619,000	1,889,000	154,659,000	74,231,000	0	881,384,000
08	6	7,181,520	0	2,874,000	21,114,000	206,826,000	0	0	105,720,000	258,534,000	0	96,288,000	46,218,000	0	517,068,000
09	1	8,053,071	0	537,000	5,637,000	96,637,000	0	0	26,000,000	48,318,000	0	23,718,000	11,385,000	0	96,637,000
	21	20,480,938	0	8,311,000	60,224,000	567,881,000	0	0	301,570,000	737,471,000	1,889,000	274,665,000	131,834,000	0	1,495,089,000

Nivel 1-Asesor

Grado	Cantidad	Rubros Asignación Básica Mensual	Auxilio de Transporte	Bonificación Especial de Recreación	Bonificación por Servicios Prestados	Gastos de Representación	Horas Extras, Dominicales, Festivos, Recargo Noctu	Prima Secretarial	Prima Semestral	Prima Técnica	Prima de Antigüedad	Prima de Navidad	Prima de Vacaciones	Subsidio de Alimentación	Sueldos Personal de Nómina
01	3	5,246,347	0	1,050,000	7,161,000	56,661,000	0	0	36,585,000	94,434,000	0	33,309,000	15,987,000	0	188,868,000
07	1	6,410,784	0	427,000	3,141,000	30,772,000	0	0	14,571,000	27,695,000	0	13,291,000	6,380,000	0	76,929,000
	4	11,657,131	0	1,477,000	10,302,000	87,433,000	0	0	51,156,000	122,129,000	0	46,600,000	22,367,000	0	265,797,000

Nivel 2-Profesional

Grado	Cantidad	Rubros Asignación Básica Mensual	Auxilio de Transporte	Bonificación Especial de Recreación	Bonificación por Servicios Prestados	Gastos de Representación	Horas Extras, Dominicales, Festivos, Recargo Noctu	Prima Secretarial	Prima Semestral	Prima Técnica	Prima de Antigüedad	Prima de Navidad	Prima de Vacaciones	Subsidio de Alimentación	Sueldos Personal de Nómina
01	4	2,246,452	0	600,000	3,144,000	0	0	0	16,244,000	43,132,000	0	14,788,000	7,096,000	0	107,828,000
07	1	2,627,400	0	175,000	966,000	0	0	0	4,513,000	8,828,000	1,576,000	4,116,000	1,975,000	0	31,529,000
12	1	3,003,587	0	200,000	1,051,000	0	0	0	5,430,000	14,417,000	0	4,943,000	2,373,000	0	36,043,000
15	5	3,249,850	0	1,085,000	5,904,000	0	0	0	29,209,000	69,025,000	7,410,000	26,610,000	12,773,000	0	194,990,000
18	5	3,351,071	0	1,115,000	6,018,000	0	0	0	30,854,000	80,425,000	5,228,000	28,090,000	13,482,000	0	201,065,000
22	7	3,802,295	0	1,771,000	9,357,000	0	0	0	48,265,000	127,757,000	1,369,000	43,934,000	21,086,000	0	319,396,000
24	35	3,834,570	0	8,960,000	47,278,000	0	0	0	243,563,000	642,369,000	10,584,000	221,718,000	106,431,000	0	1,610,525,000
25	1	3,931,492	0	262,000	1,445,000	0	0	0	7,361,000	18,871,000	2,359,000	6,703,000	3,217,000	0	47,178,000
27	9	4,143,562	0	2,484,000	13,313,000	0	0	0	67,742,000	173,034,000	8,950,000	61,680,000	29,606,000	0	447,507,000
	68	30,190,279	0	16,652,000	88,476,000	0	0	0	453,181,000	1,177,858,000	37,476,000	412,582,000	198,039,000	0	2,996,061,000

Nivel 3-Técnico

Grado	Cantidad	Rubros Asignación Básica Mensual	Auxilio de Transporte	Bonificación Especial de Recreación	Bonificación por Servicios Prestados	Gastos de Representación	Horas Extras, Dominicales, Festivos, Recargo Noctu	Prima Secretarial	Prima Semestral	Prima Técnica	Prima de Antigüedad	Prima de Navidad	Prima de Vacaciones	Subsidio de Alimentación	Sueldos Personal de Nómina
08	4	1,997,879	0	532,000	2,838,000	0	0	0	10,478,000	0	1,438,000	9,606,000	4,612,000	0	95,900,000
12	4	2,231,366	0	596,000	3,124,000	0	0	0	11,528,000	0	0	10,568,000	5,072,000	0	107,104,000
	8	4,229,245	0	1,128,000	5,962,000	0	0	0	22,006,000	0	1,438,000	20,174,000	9,684,000	0	203,004,000

Nivel 4-Asistencial

Grado	Cantidad	Rubros Asignación Básica Mensual	Auxilio de Transporte	Bonificación Especial de Recreación	Bonificación por Servicios Prestados	Gastos de Representación	Horas Extras, Dominicales, Festivos, Recargo Noctu	Prima Secretarial	Prima Semestral	Prima Técnica	Prima de Antigüedad	Prima de Navidad	Prima de Vacaciones	Subsidio de Alimentación	Sueldos Personal de Nómina
07	1	1,477,084	1,059,000	98,000	775,000	0	3,545,000	0	2,635,000	0	886,000	2,066,000	992,000	722,000	17,725,000
09	1	1,506,572	1,059,000	100,000	776,000	0	3,616,000	0	2,645,000	0	542,000	2,068,000	993,000	722,000	18,079,000
10	5	1,555,886	5,295,000	520,000	3,890,000	0	18,670,000	0	13,325,000	0	0	10,370,000	4,980,000	3,610,000	93,355,000
15	1	1,809,092	0	121,000	633,000	0	4,342,000	434,000	2,921,000	0	0	2,231,000	1,071,000	0	21,709,000
16	1	1,879,881	0	125,000	658,000	0	4,512,000	0	2,987,000	0	0	2,275,000	1,092,000	0	22,559,000
20	1	2,139,470	0	143,000	749,000	0	5,135,000	0	3,400,000	0	0	2,589,000	1,243,000	0	25,674,000
	10	10,367,985	7,413,000	1,107,000	7,481,000	0	39,820,000	434,000	27,913,000	0	1,428,000	21,599,000	10,371,000	5,054,000	199,101,000
	111	76,925,578	7,413,000	28,675,000	172,445,000	655,314,000	39,820,000	434,000	855,826,000	2,037,458,000	42,231,000	775,620,000	372,295,000	5,054,000	5,159,052,000

SISTEMA DE PRESUPUESTO DISTRITAL - PREDIS
Costos Proyectados Plantas de Personal
118 - SECRETARÍA DISTRITAL DEL HÁBITAT
2018

Cifras aproximadas a miles - Valor anual en pesos

Nivel 0-Directivo														
Rubros/Grado	Caja de Compensación	Cesantías Fondos Privados	Cesantías Fondos Públicos	ESAP	ICBF	Institutos Técnicos	Pensiones Fondos Privados	Pensiones Fondos Públicos	Reconocimiento por Permanencia en el Servicio Públ	Riesgos Profesionales Sector Público	SENA	Salud EPS Privadas	Salud EPS Públicas	Total Anual Cargo
05	74,231,000	80,826,000	106,819,000	9,277,000	55,676,000	17,815,000	123,989,000	69,425,000	2,266,000	8,413,000	9,277,000	136,999,000	0	2,710,436,000
08	46,218,000	97,360,000	19,472,000	5,778,000	34,662,000	11,094,000	120,426,000	0	0	5,238,000	5,778,000	85,302,000	0	1,685,970,000
09	11,385,000	28,778,000	0	1,423,000	8,538,000	2,732,000	29,668,000	0	0	1,291,000	1,423,000	21,014,000	0	415,121,000
	131,834,000	206,964,000	126,291,000	16,478,000	98,876,000	31,641,000	274,083,000	69,425,000	2,266,000	14,942,000	16,478,000	243,315,000	0	4,811,527,000
Nivel 1-Asesor														
Rubros/Grado	Caja de Compensación	Cesantías Fondos Privados	Cesantías Fondos Públicos	ESAP	ICBF	Institutos Técnicos	Pensiones Fondos Privados	Pensiones Fondos Públicos	Reconocimiento por Permanencia en el Servicio Públ	Riesgos Profesionales Sector Público	SENA	Salud EPS Privadas	Salud EPS Públicas	Total Anual Cargo
05	15,987,000	40,413,000	0	1,998,000	11,991,000	3,837,000	41,655,000	0	0	1,812,000	1,998,000	29,505,000	0	583,251,000
07	6,380,000	16,126,000	0	797,000	4,785,000	1,531,000	0	16,624,000	0	723,000	797,000	11,776,000	0	232,745,000
	22,367,000	56,539,000	0	2,795,000	16,776,000	5,368,000	41,655,000	16,624,000	0	2,535,000	2,795,000	41,281,000	0	815,996,000
Nivel 2-Profesional														
Rubros/Grado	Caja de Compensación	Cesantías Fondos Privados	Cesantías Fondos Públicos	ESAP	ICBF	Institutos Técnicos	Pensiones Fondos Privados	Pensiones Fondos Públicos	Reconocimiento por Permanencia en el Servicio Públ	Riesgos Profesionales Sector Público	SENA	Salud EPS Privadas	Salud EPS Públicas	Total Anual Cargo
01	7,096,000	8,972,000	8,972,000	888,000	5,324,000	1,704,000	9,246,000	9,246,000	0	804,000	888,000	9,825,000	3,275,000	259,072,000
07	1,975,000	4,994,000	0	247,000	1,482,000	474,000	0	5,148,000	1,135,000	224,000	247,000	3,646,000	0	73,250,000
12	2,373,000	5,997,000	0	297,000	1,779,000	569,000	6,181,000	0	0	269,000	297,000	4,378,000	0	86,597,000
15	12,773,000	13,258,000	19,028,000	1,597,000	9,579,000	3,065,000	20,129,000	13,151,000	7,020,000	5,039,000	1,597,000	18,831,000	4,742,000	476,815,000
18	13,482,000	13,768,000	20,314,000	1,686,000	10,112,000	3,235,000	21,087,000	14,042,000	2,896,000	1,528,000	1,686,000	24,883,000	0	494,996,000
22	21,086,000	38,124,000	15,184,000	2,634,000	15,819,000	5,062,000	31,469,000	23,475,000	1,643,000	2,388,000	2,634,000	27,835,000	11,086,000	771,374,000
24	106,431,000	169,169,000	99,876,000	13,315,000	79,830,000	25,545,000	118,834,000	158,471,000	8,285,000	16,441,000	13,315,000	196,419,000	0	3,897,359,000
25	3,217,000	0	8,133,000	402,000	2,413,000	772,000	0	8,382,000	1,698,000	365,000	402,000	5,937,000	0	119,117,000
27	29,606,000	41,845,000	32,994,000	3,700,000	22,206,000	7,108,000	25,479,000	51,654,000	7,160,000	3,355,000	3,700,000	48,598,000	6,040,000	1,087,761,000
	198,039,000	296,127,000	204,501,000	24,766,000	148,544,000	47,534,000	232,425,000	283,569,000	29,837,000	30,413,000	24,766,000	340,352,000	25,143,000	7,266,341,000
Nivel 3-Técnico														
Rubros/Grado	Caja de Compensación	Cesantías Fondos Privados	Cesantías Fondos Públicos	ESAP	ICBF	Institutos Técnicos	Pensiones Fondos Privados	Pensiones Fondos Públicos	Reconocimiento por Permanencia en el Servicio Públ	Riesgos Profesionales Sector Público	SENA	Salud EPS Privadas	Salud EPS Públicas	Total Anual Cargo
08	4,612,000	2,957,000	8,699,000	576,000	3,458,000	1,108,000	12,022,000	0	1,726,000	524,000	576,000	8,514,000	0	170,176,000
12	5,072,000	9,618,000	3,206,000	636,000	3,804,000	1,216,000	9,921,000	3,307,000	0	576,000	636,000	9,368,000	0	185,352,000
	9,684,000	12,575,000	11,905,000	1,212,000	7,262,000	2,324,000	21,943,000	3,307,000	1,726,000	1,100,000	1,212,000	17,882,000	0	355,528,000
Nivel 4-Asistencial														
Rubros/Grado	Caja de Compensación	Cesantías Fondos Privados	Cesantías Fondos Públicos	ESAP	ICBF	Institutos Técnicos	Pensiones Fondos Privados	Pensiones Fondos Públicos	Reconocimiento por Permanencia en el Servicio Públ	Riesgos Profesionales Sector Público	SENA	Salud EPS Privadas	Salud EPS Públicas	Total Anual Cargo
07	1,091,000	2,838,000	0	136,000	818,000	273,000	0	2,752,000	638,000	120,000	136,000	1,949,000	0	41,254,000
09	1,095,000	2,847,000	0	137,000	821,000	274,000	2,762,000	0	651,000	120,000	137,000	1,956,000	0	41,400,000
10	5,515,000	5,730,000	8,595,000	690,000	4,135,000	1,380,000	8,346,000	5,564,000	0	8,070,000	690,000	9,855,000	0	212,585,000
15	1,244,000	3,112,000	0	156,000	933,000	296,000	3,254,000	0	0	142,000	156,000	2,305,000	0	45,060,000
16	1,272,000	3,181,000	0	159,000	954,000	307,000	3,327,000	0	0	145,000	159,000	2,357,000	0	46,069,000
20	1,448,000	3,620,000	0	181,000	1,086,000	350,000	3,787,000	0	0	165,000	181,000	2,682,000	0	52,433,000
	11,665,000	21,328,000	8,595,000	1,459,000	8,747,000	2,880,000	21,476,000	8,316,000	1,289,000	8,762,000	1,459,000	21,104,000	0	438,801,000
	373,589,000	593,533,000	351,292,000	46,710,000	280,205,000	89,747,000	591,582,000	381,241,000	35,118,000	57,752,000	46,710,000	663,934,000	25,143,000	13,688,193,000

SISTEMA DE PRESUPUESTO DISTRITAL - PREDIS
228 - UNIDAD ADMINISTRATIVA ESPECIAL DE SERVICIOS PÚBLICOS - UAESP
Planta Permanente

Planta de Personal 2018

Cifras aproximadas a miles - Valor en Pesos

Nivel y Descripción del cargo	Código	Grado	Asignación Básica por Cargo	Total Cargos	Genero			Valor Anual		Valor Anual		Total (a + b)
					Hombres	Mujeres	Vacantes	Sueldos Personal Nómina	Gastos Representacion	Serv. Personales (a)	Aportes Patronales (b)	
DIRECTIVO				9	4	5	0	698,615,000	337,431,000	1,769,551,000	609,058,000	2,378,609,000
Jefe De Oficina	006	06	5,850,128	2	2	0	0	140,404,000	56,162,000	340,686,000	117,246,000	457,932,000
Director General De Entidad	050	09	8,053,071	1	0	1	0	96,637,000	96,637,000	308,869,000	106,366,000	415,235,000
Subdirector Administrativo	068	07	6,410,784	1	0	1	0	76,929,000	30,772,000	186,666,000	64,241,000	250,907,000
Subdirecto De Entidad Desc	084	07	6,410,784	5	2	3	0	384,645,000	153,860,000	933,330,000	321,205,000	1,254,535,000
ASESOR				6	2	4	0	384,982,000	122,516,000	893,768,000	307,553,000	1,201,321,000
Asesor	105	05	5,246,347	4	1	3	0	251,824,000	75,548,000	578,740,000	199,144,000	777,884,000
Jefe De Oficina	115	05	5,246,347	1	0	1	0	62,956,000	18,887,000	144,685,000	49,786,000	194,471,000
Jefe De Oficina	115	06	5,850,128	1	1	0	0	70,202,000	28,081,000	170,343,000	58,623,000	228,966,000
PROFESIONAL				98	42	52	4	3,874,754,000	9,861,000	7,177,778,000	2,435,046,000	9,612,824,000
Almacenista General	215	24	3,834,570	1	1	0	0	46,015,000	0	85,718,000	28,908,000	114,626,000
Profesional Universitario	219	10	2,757,678	5	2	3	0	165,460,000	0	305,838,000	103,945,000	409,783,000
Profesional Universitario	219	12	2,919,340	57	23	33	1	1,996,824,000	0	3,681,164,000	1,248,143,000	4,929,307,000
Profesional Especializado	222	24	3,834,570	18	9	7	2	828,270,000	0	1,524,356,000	518,511,000	2,042,867,000
Profesional Especializado	222	26	4,108,745	17	7	9	1	838,185,000	9,861,000	1,580,702,000	535,539,000	2,116,241,000
TÉCNICO				17	2	14	1	513,621,000	0	700,176,000	234,979,000	935,155,000
Técnico Operativo	314	18	2,517,786	17	2	14	1	513,621,000	0	700,176,000	234,979,000	935,155,000
ASISTENCIAL				30	13	15	2	656,261,000	0	1,000,910,000	343,659,000	1,344,569,000
Auxiliar Administrativo	407	08	1,477,084	9	3	5	1	159,525,000	0	235,156,000	75,534,000	310,690,000
Auxiliar Administrativo	407	27	2,430,663	1	0	0	1	29,168,000	0	37,581,000	12,912,000	50,493,000
Secretario Ejecutivo	425	21	2,139,470	9	2	7	0	231,066,000	0	317,853,000	106,995,000	424,848,000
Secretario Ejecutivo	425	27	2,430,663	2	0	2	0	58,336,000	0	78,792,000	26,711,000	105,503,000
Auxiliar De Servicios Gener:	470	08	1,477,084	2	1	1	0	35,450,000	0	55,120,000	17,580,000	72,700,000
Conductor	480	14	1,698,960	7	7	0	0	142,716,000	0	276,408,000	103,927,000	380,335,000
TOTAL				160	63	90	7	6,128,233,000	469,808,000	11,542,183,000	3,930,295,000	15,472,478,000

SISTEMA DE PRESUPUESTO DISTRITAL - PREDIS
Costos Proyectados Plantas de Personal
228 - UNIDAD ADMINISTRATIVA ESPECIAL DE SERVICIOS PÚBLICOS - UAESP
2018

Cifras aproximadas a miles - Valor anual en pesos

Nivel 0-Directivo

Grado	Cantidad	Rubros Asignación Básica Mensual	Auxilio de Transporte	Bonificación Especial de Recreación	Bonificación por Servicios Prestados	Gastos de Representación	Horas Extras, Dominicales, Festivos, Recargo Noctu	Prima Secretarial	Prima Semestral	Prima Técnica	Prima de Antigüedad	Prima de Navidad	Prima de Vacaciones	Subsidio de Alimentación	Sueldos Personal de Nómina
06	2	5,850,128		780,000	5,734,000	56,162,000		0	28,708,000	70,202,000	0	26,146,000	12,550,000	0	140,404,000
07	6	6,410,784		2,562,000	18,846,000	184,632,000		0	94,374,000	230,790,000	0	85,956,000	41,262,000	0	461,574,000
09	1	8,053,071		537,000	5,637,000	96,637,000		0	26,000,000	48,318,000	0	23,718,000	11,385,000	0	96,637,000
	9	20,313,983	0	3,879,000	30,217,000	337,431,000	0	0	149,082,000	349,310,000	0	135,820,000	65,197,000	0	698,615,000

Nivel 1-Asesor

Grado	Cantidad	Rubros Asignación Básica Mensual	Auxilio de Transporte	Bonificación Especial de Recreación	Bonificación por Servicios Prestados	Gastos de Representación	Horas Extras, Dominicales, Festivos, Recargo Noctu	Prima Secretarial	Prima Semestral	Prima Técnica	Prima de Antigüedad	Prima de Navidad	Prima de Vacaciones	Subsidio de Alimentación	Sueldos Personal de Nómina
05	5	5,246,347		1,750,000	11,935,000	94,435,000		0	60,975,000	157,390,000	0	55,515,000	26,645,000	0	314,780,000
06	1	5,850,128		390,000	2,867,000	28,081,000		0	14,354,000	35,101,000	0	13,073,000	6,275,000	0	70,202,000
	6	11,096,475	0	2,140,000	14,802,000	122,516,000	0	0	75,329,000	192,491,000	0	68,588,000	32,920,000	0	384,982,000

Nivel 2-Profesional

Grado	Cantidad	Rubros Asignación Básica Mensual	Auxilio de Transporte	Bonificación Especial de Recreación	Bonificación por Servicios Prestados	Gastos de Representación	Horas Extras, Dominicales, Festivos, Recargo Noctu	Prima Secretarial	Prima Semestral	Prima Técnica	Prima de Antigüedad	Prima de Navidad	Prima de Vacaciones	Subsidio de Alimentación	Sueldos Personal de Nómina
10	5	2,757,678		920,000	4,970,000			0	25,460,000	66,185,000	4,965,000	23,180,000	11,125,000	0	165,460,000
12	57	2,919,340		11,115,000	59,555,000			0	305,743,000	798,741,000	45,543,000	278,334,000	133,608,000	0	1,996,824,000
24	19	3,834,570		4,864,000	26,139,000			0	134,091,000	349,714,000	22,082,000	122,079,000	58,593,000	0	874,285,000
26	17	4,108,745		4,658,000	25,640,000	9,861,000		0	131,212,000	340,204,000	31,059,000	119,463,000	57,345,000	0	838,185,000
	98	13,620,333	0	21,557,000	116,304,000	9,861,000	0	0	596,506,000	1,554,844,000	103,649,000	543,056,000	260,671,000	0	3,874,754,000

Nivel 3-Técnico

Grado	Cantidad	Rubros Asignación Básica Mensual	Auxilio de Transporte	Bonificación Especial de Recreación	Bonificación por Servicios Prestados	Gastos de Representación	Horas Extras, Dominicales, Festivos, Recargo Noctu	Prima Secretarial	Prima Semestral	Prima Técnica	Prima de Antigüedad	Prima de Navidad	Prima de Vacaciones	Subsidio de Alimentación	Sueldos Personal de Nómina
18	17	2,517,786		2,856,000	15,486,000			0	57,144,000		17,218,000	52,387,000	25,144,000	0	513,621,000
	17	2,517,786	0	2,856,000	15,486,000	0	0	0	57,144,000	0	17,218,000	52,387,000	25,144,000	0	513,621,000

Nivel 4-Asistencial

Grado	Cantidad	Rubros Asignación Básica Mensual	Auxilio de Transporte	Bonificación Especial de Recreación	Bonificación por Servicios Prestados	Gastos de Representación	Horas Extras, Dominicales, Festivos, Recargo Noctu	Prima Secretarial	Prima Semestral	Prima Técnica	Prima de Antigüedad	Prima de Navidad	Prima de Vacaciones	Subsidio de Alimentación	Sueldos Personal de Nómina
08	11	1,477,084	11,649,000	1,078,000	8,363,000			0	23,716,000		5,674,000	21,904,000	10,509,000	7,942,000	194,975,000
14	7	1,698,960		791,000	4,315,000		71,358,000	0	24,771,000		5,302,000	15,373,000	7,378,000	0	142,716,000
21	9	2,139,470		1,287,000	6,917,000			4,617,000	26,035,000		6,160,000	23,855,000	11,448,000	0	231,066,000
27	3	2,430,663		486,000	2,578,000			1,166,000	9,640,000		875,000	8,833,000	4,241,000	0	87,504,000
	30	7,746,177	11,649,000	3,642,000	22,173,000	0	71,358,000	5,783,000	84,162,000	0	18,011,000	69,965,000	33,576,000	7,942,000	656,261,000
	160	55,294,754	11,649,000	34,074,000	198,982,000	469,808,000	71,358,000	5,783,000	962,223,000	2,096,645,000	138,878,000	869,816,000	417,508,000	7,942,000	6,128,233,000

SISTEMA DE PRESUPUESTO DISTRITAL - PREDIS
Costos Proyectados Plantas de Personal
228 - UNIDAD ADMINISTRATIVA ESPECIAL DE SERVICIOS PÚBLICOS - UAESP
2018

Cifras aproximadas a miles - Valor anual en pesos

Nivel 0-Directivo												
Rubros/Grado	Caja de Compensación	Cesantías Fondos Privados	Cesantías Fondos Públicos	Comisiones	ICBF	Pensiones Fondos Privados	Pensiones Fondos Públicos	Reconocimiento por Permanencia en el Servicio Públ	Riesgos Profesionales Sector Público	SENA	Salud EPS Privadas	Total Anual Cargo
06	12,550,000	0	31,724,000	0	9,412,000	0	32,700,000	0	1,422,000	6,276,000	23,162,000	457,932,000
07	41,262,000	34,764,000	69,528,000	0	30,942,000	71,668,000	35,834,000	0	4,674,000	20,628,000	76,146,000	1,505,442,000
09	11,385,000	0	28,778,000	0	8,538,000	29,668,000	0	0	1,291,000	5,692,000	21,014,000	415,235,000
	65,197,000	34,764,000	130,030,000	0	48,892,000	101,336,000	68,534,000	0	7,387,000	32,596,000	120,322,000	2,378,609,000
Nivel 1-Asesor												
Rubros/Grado	Caja de Compensación	Cesantías Fondos Privados	Cesantías Fondos Públicos	Comisiones	ICBF	Pensiones Fondos Privados	Pensiones Fondos Públicos	Reconocimiento por Permanencia en el Servicio Públ	Riesgos Profesionales Sector Público	SENA	Salud EPS Privadas	Total Anual Cargo
05	26,645,000	13,471,000	53,884,000	0	19,985,000	27,770,000	41,655,000	0	3,020,000	13,325,000	49,175,000	972,355,000
06	6,275,000	0	15,862,000	0	4,706,000	16,350,000	0	0	711,000	3,138,000	11,581,000	228,966,000
	32,920,000	13,471,000	69,746,000	0	24,691,000	44,120,000	41,655,000	0	3,731,000	16,463,000	60,756,000	1,201,321,000
Nivel 2-Profesional												
Rubros/Grado	Caja de Compensación	Cesantías Fondos Privados	Cesantías Fondos Públicos	Comisiones	ICBF	Pensiones Fondos Privados	Pensiones Fondos Públicos	Reconocimiento por Permanencia en el Servicio Públ	Riesgos Profesionales Sector Público	SENA	Salud EPS Privadas	Total Anual Cargo
10	11,125,000	16,875,000	11,250,000	0	8,345,000	11,596,000	17,394,000	3,573,000	1,260,000	5,565,000	20,535,000	409,783,000
12	133,608,000	106,560,000	231,153,000	0	100,214,000	152,540,000	195,549,000	51,701,000	15,137,000	66,804,000	246,578,000	4,929,307,000
24	58,593,000	46,602,000	101,521,000	0	43,951,000	96,234,000	56,435,000	18,227,000	6,644,000	29,294,000	108,145,000	2,157,493,000
26	57,345,000	44,192,000	100,441,000	166,000	43,008,000	27,786,000	121,606,000	23,075,000	6,499,000	28,675,000	105,821,000	2,116,241,000
	260,671,000	214,229,000	444,365,000	166,000	195,518,000	288,156,000	390,984,000	96,576,000	29,540,000	130,338,000	481,079,000	9,612,824,000
Nivel 3-Técnico												
Rubros/Grado	Caja de Compensación	Cesantías Fondos Privados	Cesantías Fondos Públicos	Comisiones	ICBF	Pensiones Fondos Privados	Pensiones Fondos Públicos	Reconocimiento por Permanencia en el Servicio Públ	Riesgos Profesionales Sector Público	SENA	Salud EPS Privadas	Total Anual Cargo
18	25,144,000	22,465,000	41,095,000	0	18,862,000	30,595,000	34,962,000	16,320,000	2,849,000	12,573,000	46,434,000	935,155,000
	25,144,000	22,465,000	41,095,000	0	18,862,000	30,595,000	34,962,000	16,320,000	2,849,000	12,573,000	46,434,000	935,155,000
Nivel 4-Asistencial												
Rubros/Grado	Caja de Compensación	Cesantías Fondos Privados	Cesantías Fondos Públicos	Comisiones	ICBF	Pensiones Fondos Privados	Pensiones Fondos Públicos	Reconocimiento por Permanencia en el Servicio Públ	Riesgos Profesionales Sector Público	SENA	Salud EPS Privadas	Total Anual Cargo
08	10,047,000	9,607,000	16,968,000	0	7,539,000	13,626,000	11,456,000	4,466,000	1,088,000	5,022,000	17,761,000	383,390,000
14	10,234,000	3,599,000	21,714,000	0	7,674,000	7,634,000	19,209,000	4,404,000	9,732,000	5,119,000	19,012,000	380,335,000
21	11,448,000	3,226,000	25,716,000	0	8,586,000	13,213,000	16,635,000	6,468,000	1,301,000	5,724,000	21,146,000	424,848,000
27	4,241,000	3,492,000	7,225,000	0	3,179,000	11,054,000	0	1,050,000	481,000	2,120,000	7,831,000	155,996,000
	35,970,000	19,924,000	71,623,000	0	26,978,000	45,527,000	47,300,000	16,388,000	12,602,000	17,985,000	65,750,000	1,344,569,000
	419,902,000	304,853,000	756,859,000	166,000	314,941,000	509,734,000	583,435,000	129,284,000	56,109,000	209,955,000	774,341,000	15,472,478,000

SISTEMA DE PRESUPUESTO DISTRITAL - PREDIS

208 - CAJA DE VIVIENDA POPULAR

Planta Permanente, Trabajadores Oficiales

Planta de Personal 2018

Cifras aproximadas a miles - Valor en Pesos

Nivel y Descripción del cargo	Código	Grado	Asignación Básica por Cargo	Total Cargos	Genero			Valor Anual		Valor Anual		Total (a + b)
					Hombres	Mujeres	Vacantes	Sueldos Personal Nómina	Gastos Representacion	Serv. Personales (a)	Aportes Patronales (b)	
DIRECTIVO				10	6	4	0	747,079,000	337,930,000	1,862,920,000	641,169,000	2,504,089,000
Jefe De Oficina	006	01	5,246.347	1	0	1	0	62,956,000	18,887,000	144,685,000	49,786,000	194,471,000
Director Técnico	009	02	6,410,784	6	5	1	0	461,574,000	184,632,000	1,119,996,000	385,446,000	1,505,442,000
Director General De Entidac	050	03	8,053,051	1	1	0	0	96,637,000	96,637,000	308,869,000	106,365,000	415,234,000
Subdirector Administrativo	068	01	5,246.347	2	0	2	0	125,912,000	37,774,000	289,370,000	99,572,000	388,942,000
ASESOR				3	2	1	0	196,114,000	65,855,000	464,559,000	159,865,000	624,424,000
Asesor	105	01	5,246.347	1	1	0	0	62,956,000	18,887,000	147,108,000	50,621,000	197,729,000
Jefe De Oficina	115	01	5,246.347	1	0	1	0	62,956,000	18,887,000	147,108,000	50,621,000	197,729,000
Jefe De Oficina	115	02	5,850.128	1	1	0	0	70,202,000	28,081,000	170,343,000	58,623,000	228,966,000
PROFESIONAL				19	11	8	0	929,544,000	0	1,723,583,000	593,835,000	2,317,418,000
Profesional Universitario	219	01	3,249.850	3	0	3	0	116,994,000	0	217,895,000	77,855,000	295,750,000
Profesional Universitario	219	02	3,834.689	1	1	0	0	46,016,000	0	84,063,000	28,908,000	112,971,000
Profesional Universitario	219	03	4,206.230	12	9	3	0	605,700,000	0	1,116,023,000	383,667,000	1,499,690,000
Profesional Universitario	219	04	4,327.134	1	1	0	0	51,926,000	0	98,535,000	33,540,000	132,075,000
Profesional Especializado	222	05	4,537.799	2	0	2	0	108,908,000	0	207,067,000	69,865,000	276,932,000
TÉCNICO				7	5	2	0	186,125,000	0	248,064,000	83,959,000	332,023,000
Técnico Operativo	314	01	1,998.024	1	1	0	0	23,976,000	0	30,891,000	10,614,000	41,505,000
Técnico Operativo	314	02	2,139.617	4	3	1	0	102,700,000	0	138,144,000	46,596,000	184,740,000
Técnico Operativo	314	03	2,231.511	1	1	0	0	26,778,000	0	34,502,000	11,853,000	46,355,000
Técnico Operativo	314	04	2,722.574	1	0	1	0	32,671,000	0	44,527,000	14,896,000	59,423,000
ASISTENCIAL				23	7	16	0	421,632,000	0	634,329,000	209,159,000	843,488,000
Auxiliar Administrativo	407	04	1,318.634	4	1	3	0	63,296,000	0	95,957,000	30,717,000	126,674,000
Auxiliar Administrativo	407	05	1,374.916	1	0	1	0	16,499,000	0	23,716,000	7,685,000	31,401,000
Auxiliar Administrativo	407	06	1,423.160	1	0	1	0	17,078,000	0	24,472,000	7,945,000	32,417,000
Auxiliar Administrativo	407	08	1,754.170	1	1	0	0	21,050,000	0	29,230,000	9,784,000	39,014,000
Auxiliar Administrativo	407	10	1,880.026	1	1	0	0	22,560,000	0	32,501,000	10,686,000	43,187,000
Auxiliar Administrativo	407	11	1,935.097	1	0	1	0	23,221,000	0	32,244,000	10,792,000	43,036,000
Secretario Ejecutivo	425	12	2,139.217	1	0	1	0	25,671,000	0	34,704,000	11,926,000	46,630,000
Secretario	440	04	1,318.634	2	0	2	0	31,648,000	0	48,666,000	15,534,000	64,200,000
Secretario	440	06	1,423.160	1	0	1	0	17,078,000	0	27,286,000	8,728,000	36,014,000
Secretario	440	07	1,506.206	1	0	1	0	18,074,000	0	28,759,000	9,220,000	37,979,000
Secretario	440	08	1,754.170	1	0	1	0	21,050,000	0	27,648,000	9,499,000	37,147,000
Secretario	440	10	1,880.026	2	0	2	0	45,120,000	0	64,906,000	21,692,000	86,598,000
Auxiliar De Servicios Gener:	470	02	1,189.987	1	1	0	0	14,280,000	0	21,383,000	6,883,000	28,266,000
Auxiliar De Servicios Gener:	470	04	1,318.634	3	1	2	0	47,472,000	0	70,747,000	22,730,000	93,477,000
Conductor	480	04	1,318.634	1	1	0	0	15,824,000	0	33,110,000	11,188,000	44,298,000
Conductor	480	09	1,809.237	1	1	0	0	21,711,000	0	39,000,000	14,150,000	53,150,000
AUXILIAR				2	2	0	0	38,128,000	0	57,223,000	19,941,000	77,164,000
Auxiliar Administrativo	550	03	1,423.160	1	1	0	0	17,078,000	0	26,895,000	8,479,000	35,374,000
Auxiliar Administrativo	550	06	1,754.170	1	1	0	0	21,050,000	0	30,328,000	11,462,000	41,790,000
TRABAJADOR OFICIAL				6	4	2	0	160,076,000	0	267,309,000	74,758,000	342,067,000
Profesional Universitario	601	05	3,549.850	2	1	1	0	85,196,000	0	144,691,000	39,264,000	183,955,000
Auxiliar Administrativo V	602	04	1,940.000	1	1	0	0	23,280,000	0	36,079,000	10,728,000	46,807,000
Auxiliar Administrativo Iii	603	03	1,500.000	1	1	0	0	18,000,000	0	29,971,000	8,592,000	38,563,000

SISTEMA DE PRESUPUESTO DISTRITAL - PREDIS
208 - CAJA DE VIVIENDA POPULAR
Planta Permanente, Trabajadores Oficiales

Planta de Personal 2018

Cifras aproximadas a miles - Valor en Pesos

Nivel y Descripción del cargo	Código	Grado	Asignación Básica por Cargo	Total Cargos	Genero			Valor Anual		Valor Anual		Total (a + b)
					Hombres	Mujeres	Vacantes	Sueldos Personal Nómina	Gastos Representacion	Serv. Personales (a)	Aportes Patronales (b)	
Auxiliar Administrativo	604	02	1,400,000	1	1	0	0	16,800,000	0	28,284,000	8,040,000	36,324,000
Secretaria	605	01	1,400,000	1	0	1	0	16,800,000	0	28,284,000	8,134,000	36,418,000
TOTAL				70	37	33	0	2,678,698,000	403,785,000	5,257,987,000	1,782,686,000	7,040,673,000

Sector Jurídica

❖ **Secretaría Jurídica Distrital**

SISTEMA DE PRESUPUESTO DISTRITAL - PREDIS
Consolidado por Sector Gestión Jurídica
- Entidad, Niveles y Clasificación -
PLANTA DE PERSONAL
2018

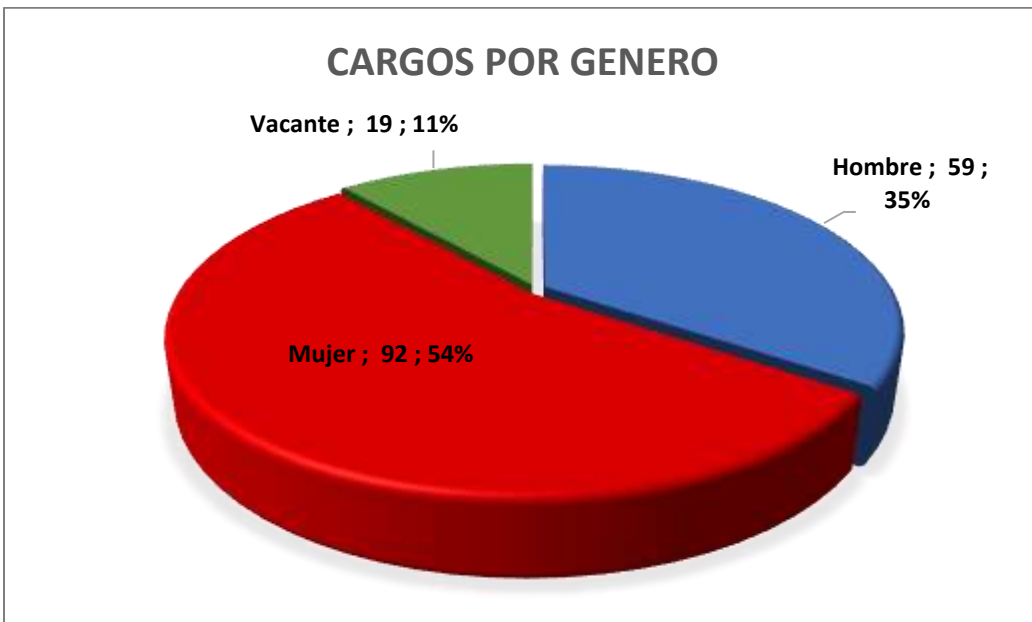
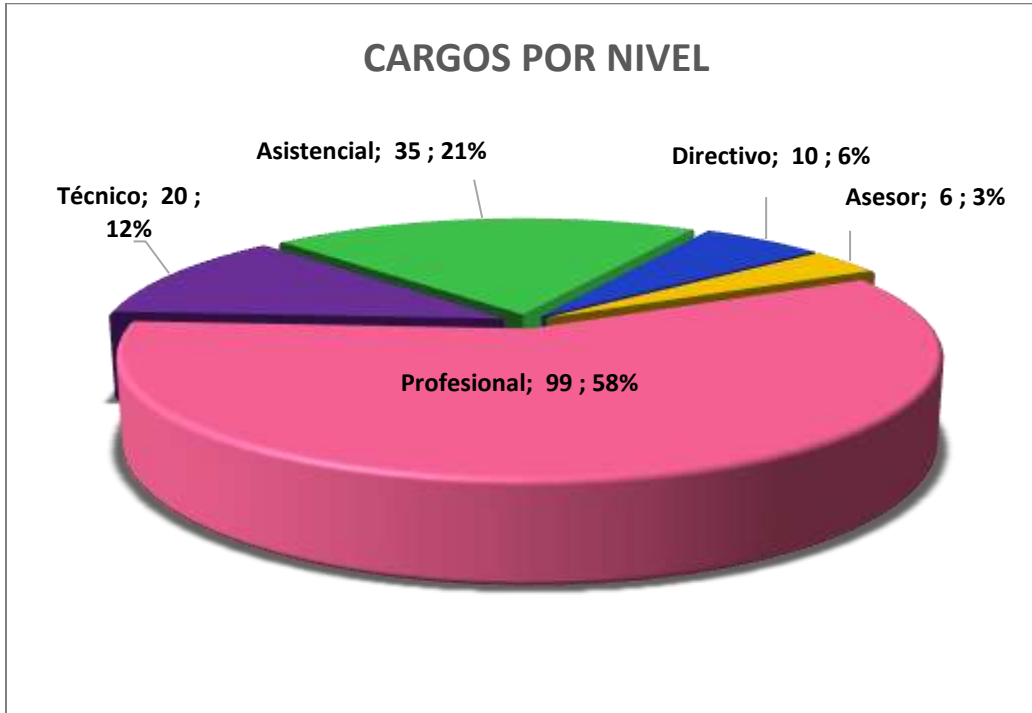
Valor Anual

Entidades	Total Cargos	Genero			Sueldos Personal Nómina	Gastos de Representación	Servicios Personales	Aportes Patronales	Total
		Hombres	Mujeres	Vacantes					
SECRETARÍA JURÍDICA DISTRITAL	170	59	92	19	6,729,499,000	514,140,000	12,570,698,000	4,286,472,000	16,857,170,000
TOTAL	170	59	92	19	6,729,499,000	514,140,000	12,570,698,000	4,286,472,000	16,857,170,000

Niveles Nomenclatura Administrativa	Total Cargos	Genero			Sueldos Personal Nómina	Gastos de Representación	Servicios Personales	Aportes Patronales	Total
		Hombres	Mujeres	Vacantes					
Directivo	10	4	6	0	784,793,000	371,902,000	1,978,658,000	680,296,000	2,658,954,000
Asesor	6	4	2	0	384,982,000	122,516,000	906,916,000	310,102,000	1,217,018,000
Profesional	99	35	58	6	4,180,682,000	19,722,000	7,692,821,000	2,621,042,000	10,313,863,000
Técnico	20	4	5	11	605,000,000	0	819,139,000	280,842,000	1,099,981,000
Asistencial	35	12	21	2	774,042,000	0	1,173,164,000	394,190,000	1,567,354,000
TOTAL	170	59	92	19	6,729,499,000	514,140,000	12,570,698,000	4,286,472,000	16,857,170,000

Clasificación Entidades	Total Cargos	Genero			Sueldos Personal Nómina	Gastos de Representación	Servicios Personales	Aportes Patronales	Total
		Hombres	Mujeres	Vacantes					
Administración Central	170	59	92	19	6,729,499,000	514,140,000	12,570,698,000	4,286,472,000	16,857,170,000
TOTAL	170	59	92	19	6,729,499,000	514,140,000	12,570,698,000	4,286,472,000	16,857,170,000

**SISTEMA DE PRESUPUESTO DISTRITAL – PREDIS –
GRAFICAS SECTORES – PLANTA PERMANENTE
JURÍDICA**



SISTEMA DE PRESUPUESTO DISTRITAL - PREDIS
136 - SECRETARÍA JURÍDICA DISTRITAL
Planta Permanente

Planta de Personal 2018

Cifras aproximadas a miles - Valor en Pesos

Nivel y Descripción del cargo	Código	Grado	Asignación Básica por Cargo	Total Cargos	Genero			Valor Anual		Valor Anual		Total (a + b)
					Hombres	Mujeres	Vacantes	Sueldos Personal Nómina	Gastos Representacion	Serv. Personales (a)	Aportes Patronales (b)	
DIRECTIVO				10	4	6	0	784.793.000	371.902.000	1.978.658.000	680.296.000	2.658.954.000
Jefe De Oficina	006	06	5.850.128	2	2	0	0	140.404.000	56.162.000	340.686.000	117.118.000	457.804.000
Director Técnico	009	07	6.410.784	6	1	5	0	461.574.000	184.632.000	1.119.996.000	385.038.000	1.505.034.000
Secretario De Despacho	020	09	8.053.071	1	0	1	0	96.637.000	96.637.000	308.869.000	106.252.000	415.121.000
Subsecretario De Despacho	045	08	7.181.520	1	1	0	0	86.178.000	34.471.000	209.107.000	71.888.000	280.995.000
ASESOR				6	4	2	0	384.982.000	122.516.000	906.916.000	310.102.000	1.217.018.000
Asesor	105	05	5.246.347	5	3	2	0	314.780.000	94.435.000	731.345.000	250.610.000	981.955.000
Jefe De Oficina	115	06	5.850.128	1	1	0	0	70.202.000	28.081.000	175.571.000	59.492.000	235.063.000
PROFESIONAL				99	35	58	6	4.180.682.000	19.722.000	7.692.821.000	2.621.042.000	10.313.863.000
Profesional Universitario	219	01	2.246.452	7	3	3	1	188.699.000	0	337.456.000	115.920.000	453.376.000
Profesional Universitario	219	03	2.390.006	1	1	0	0	28.680.000	0	51.290.000	17.618.000	68.908.000
Profesional Universitario	219	08	2.704.220	2	1	1	0	64.902.000	0	116.064.000	39.868.000	155.932.000
Profesional Universitario	219	09	2.757.678	1	0	1	0	33.092.000	0	59.179.000	20.327.000	79.506.000
Profesional Universitario	219	10	2.781.052	3	2	1	0	100.119.000	0	187.440.000	63.567.000	251.007.000
Profesional Universitario	219	13	3.080.706	3	0	2	1	110.904.000	0	202.982.000	69.270.000	272.252.000
Profesional Universitario	219	15	3.249.850	5	1	3	1	194.990.000	0	348.705.000	119.775.000	468.480.000
Profesional Universitario	219	18	3.351.071	25	6	18	1	1.005.325.000	0	1.820.979.000	622.527.000	2.443.506.000
Profesional Especializado	222	19	3.524.314	4	2	2	0	169.168.000	0	302.532.000	103.920.000	406.452.000
Profesional Especializado	222	20	3.607.100	2	1	1	0	86.570.000	0	154.814.000	53.176.000	207.990.000
Profesional Especializado	222	21	3.697.473	9	3	6	0	399.330.000	0	726.324.000	247.853.000	974.177.000
Profesional Especializado	222	22	3.802.295	1	0	1	0	45.628.000	0	81.597.000	28.027.000	109.624.000
Profesional Especializado	222	24	3.834.570	9	2	6	1	414.135.000	0	752.190.000	257.260.000	1.009.450.000
Profesional Especializado	222	25	3.931.492	1	1	0	0	47.178.000	0	84.371.000	28.980.000	113.351.000
Profesional Especializado	222	26	4.108.745	2	1	1	0	98.610.000	19.722.000	214.052.000	72.026.000	286.078.000
Profesional Especializado	222	27	4.143.562	24	11	12	1	1.193.352.000	0	2.252.846.000	760.928.000	3.013.774.000
TÉCNICO				20	4	5	11	605.000.000	0	819.139.000	280.842.000	1.099.981.000
Técnico Operativo	314	09	2.076.544	2	0	1	1	49.838.000	0	66.068.000	22.369.000	88.437.000
Técnico Operativo	314	15	2.379.973	8	2	1	5	228.480.000	0	296.504.000	101.409.000	397.913.000
Técnico Operativo	314	20	2.722.374	9	2	3	4	294.012.000	0	414.475.000	142.618.000	557.093.000
Técnico Operativo	314	21	2.722.474	1	0	0	1	32.670.000	0	42.092.000	14.446.000	56.538.000
ASISTENCIAL				35	12	21	2	774.042.000	0	1.173.164.000	394.190.000	1.567.354.000
Auxiliar Administrativo	407	09	1.506.572	1	1	0	0	18.079.000	0	25.775.000	8.394.000	34.169.000
Auxiliar Administrativo	407	11	1.576.261	2	1	1	0	37.830.000	0	51.082.000	17.236.000	68.318.000
Auxiliar Administrativo	407	13	1.698.960	1	0	1	0	20.388.000	0	30.917.000	10.721.000	41.638.000
Auxiliar Administrativo	407	14	1.754.023	1	0	1	0	21.048.000	0	32.157.000	11.156.000	43.313.000
Auxiliar Administrativo	407	15	1.809.092	5	0	4	1	108.545.000	0	152.501.000	51.509.000	204.010.000
Auxiliar Administrativo	407	16	1.879.881	2	1	1	0	45.118.000	0	66.366.000	22.629.000	88.995.000
Auxiliar Administrativo	407	17	1.934.951	1	1	0	0	23.219.000	0	32.837.000	10.985.000	43.822.000
Auxiliar Administrativo	407	20	2.139.470	3	1	2	0	77.022.000	0	126.628.000	42.840.000	169.468.000
Auxiliar Administrativo	407	24	2.314.319	1	1	0	0	27.772.000	0	39.276.000	13.142.000	52.418.000
Auxiliar Administrativo	407	26	2.430.515	1	0	1	0	29.166.000	0	46.149.000	15.614.000	61.763.000
Auxiliar Administrativo	407	27	2.430.663	1	1	0	0	29.168.000	0	41.250.000	13.801.000	55.051.000
Secretario Ejecutivo	425	20	2.139.470	1	0	1	0	25.674.000	0	42.436.000	14.391.000	56.827.000
Secretario Ejecutivo	425	21	2.210.267	1	1	0	0	26.523.000	0	39.910.000	13.425.000	53.335.000

SISTEMA DE PRESUPUESTO DISTRITAL - PREDIS
136 - SECRETARÍA JURÍDICA DISTRITAL
Planta Permanente

Planta de Personal 2018

Cifras aproximadas a miles - Valor en Pesos

Nivel y Descripción del cargo	Código	Grado	Asignación Básica por Cargo	Total Cargos	Genero			Valor Anual		Valor Anual		Total (a + b)
					Hombres	Mujeres	Vacantes	Sueldos Personal Nómina	Gastos Representacion	Serv. Personales (a)	Aportes Patronales (b)	
Secretario Ejecutivo	425	24	2,314,319	1	0	1	0	27,772,000	0	39,970,000	13,314,000	53,284,000
Secretario Ejecutivo	425	27	2,430,663	1	0	1	0	29,168,000	0	41,230,000	13,789,000	55,019,000
Secretario	440	09	1,506,572	4	1	2	1	72,316,000	0	109,439,000	35,842,000	145,281,000
Secretario	440	11	1,576,261	1	0	1	0	18,915,000	0	27,431,000	9,033,000	36,464,000
Secretario	440	19	2,076,544	1	0	1	0	24,919,000	0	35,863,000	11,947,000	47,810,000
Auxiliar De Servicios Gener:	470	03	1,232,175	1	0	1	0	14,786,000	0	23,865,000	7,570,000	31,435,000
Auxiliar De Servicios Gener:	470	07	1,477,084	2	0	2	0	35,450,000	0	56,738,000	18,177,000	74,915,000
Conductor	480	13	1,698,960	3	3	0	0	61,164,000	0	111,344,000	38,675,000	150,019,000
TOTAL				170	59	92	19	6,729,499,000	514,140,000	12,570,698,000	4,286,472,000	16,857,170,000

Otras Entidades Distritales

- ❖ **Contraloría De Bogotá, D.C.**
- ❖ **Concejo**
- ❖ **Personería**
- ❖ **Veeduría**

SISTEMA DE PRESUPUESTO DISTRITAL - PREDIS
Consolidado por Consolidado Por Otras Entidades Distritales
- Entidad, Niveles y Clasificación -
PLANTA DE PERSONAL
2018

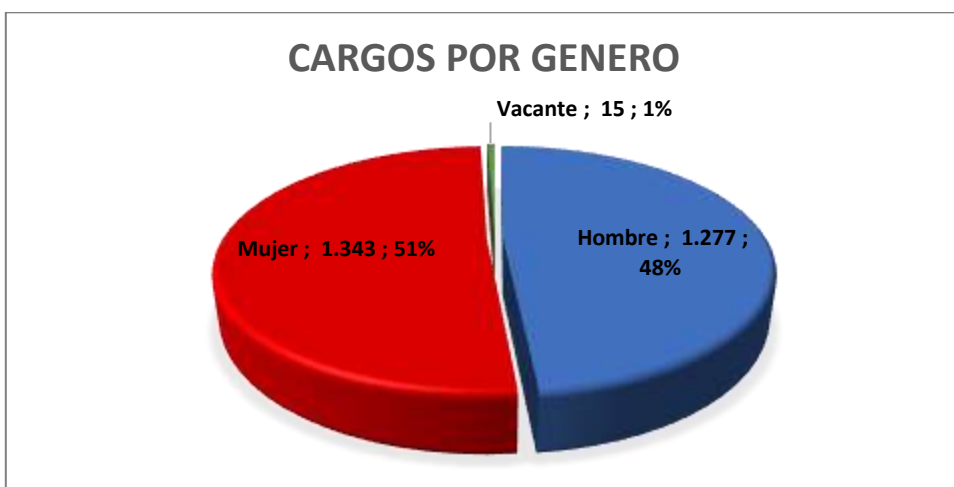
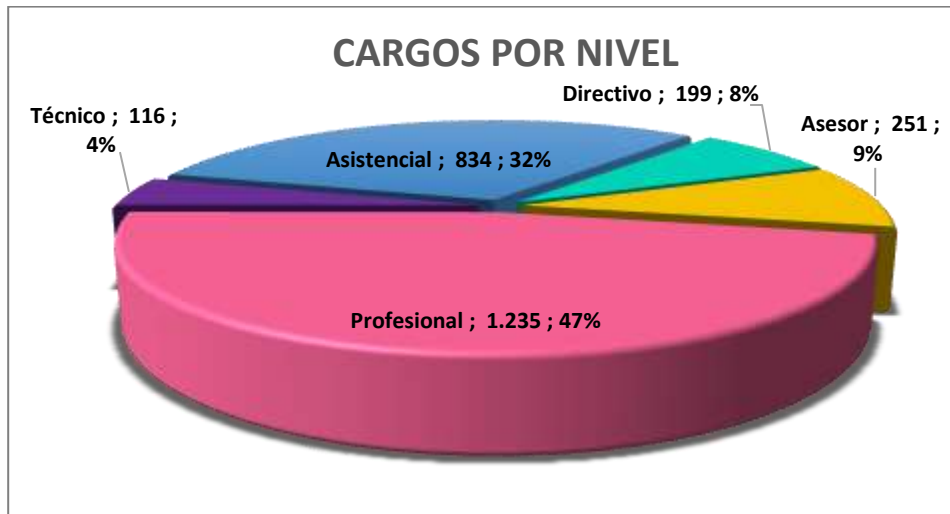
Valor Anual

Entidades	Total Cargos	Genero			Sueldos Personal Nómina	Gastos de Representación	Servicios Personales	Aportes Patronales	Total
		Hombres	Mujeres	Vacantes					
CONTRALORÍA DE BOGOTÁ, D.C.	1,045	516	522	7	46,809,107,000	4,519,556,000	93,393,298,000	31,719,655,000	125,112,953,000
CONCEJO	623	327	290	6	26,842,795,000	2,474,652,000	50,832,708,000	17,539,286,000	68,371,994,000
PERSONERÍA	893	408	485	0	37,466,654,000	6,261,209,000	75,066,954,000	26,282,868,000	101,349,822,000
VEEDURÍA	74	26	46	2	4,049,525,000	415,897,000	7,852,342,000	2,667,867,000	10,520,209,000
TOTAL	2,635	1,277	1,343	15	115,168,081,000	13,671,314,000	227,145,302,000	78,209,676,000	305,354,978,000

Niveles Nomenclatura Administrativa	Total Cargos	Genero			Sueldos Personal Nómina	Gastos de Representación	Servicios Personales	Aportes Patronales	Total
		Hombres	Mujeres	Vacantes					
Directivo	199	119	79	1	16,609,353,000	6,532,645,000	40,550,734,000	13,946,025,000	54,496,759,000
Asesor	251	131	118	2	16,619,801,000	4,026,320,000	37,009,006,000	12,697,016,000	49,706,022,000
Profesional	1,235	566	664	5	54,343,235,000	3,112,349,000	109,017,337,000	37,560,468,000	146,577,805,000
Técnico	116	72	44	0	3,474,657,000	0	4,775,657,000	1,619,052,000	6,394,709,000
Asistencial	834	389	438	7	24,121,035,000	0	35,792,568,000	12,387,115,000	48,179,683,000
TOTAL	2,635	1,277	1,343	15	115,168,081,000	13,671,314,000	227,145,302,000	78,209,676,000	305,354,978,000

Clasificación Entidades	Total Cargos	Genero			Sueldos Personal Nómina	Gastos de Representación	Servicios Personales	Aportes Patronales	Total
		Hombres	Mujeres	Vacantes					
Administración Central	1,590	761	821	8	68,358,974,000	9,151,758,000	133,752,004,000	46,490,021,000	180,242,025,000
Organismo De Control - Contraloría De Santa Fe De Bogotá D.C.	1,045	516	522	7	46,809,107,000	4,519,556,000	93,393,298,000	31,719,655,000	125,112,953,000
TOTAL	2,635	1,277	1,343	15	115,168,081,000	13,671,314,000	227,145,302,000	78,209,676,000	305,354,978,000

**SISTEMA DE PRESUPUESTO DISTRITAL – PREDIS –
GRAFICAS SECTORES – PLANTA PERMANENTE
OTRAS ENTIDADES**



SISTEMA DE PRESUPUESTO DISTRITAL - PREDIS
235 - CONTRALORÍA DE BOGOTÁ, D.C.

Planta Permanente

Planta de Personal 2018

Cifras aproximadas a miles - Valor en Pesos

Nivel y Descripción del cargo	Código	Grado	Asignación Básica por Cargo	Total Cargos	Genero			Valor Anual		Valor Anual		Total (a + b)
					Hombres	Mujeres	Vacantes	Sueldos Personal Nómina	Gastos Representacion	Serv. Personales (a)	Aportes Patronales (b)	
DIRECTIVO				125	74	51	0	9.837.285.000	3.621.683.000	23.784.685.000	8.139.664.000	31.924.349.000
Jefe De Oficina	006	04	7.193.247	2	0	2	0	172.638.000	69.056.000	431.758.000	146.300.000	578.058.000
Director Técnico	009	04	7.193.247	22	11	11	0	1.899.018.000	759.616.000	4.659.782.000	1.595.248.000	6.255.030.000
Contralor	010	00	10.341.920	1	1	0	0	124.103.000	62.052.000	355.829.000	122.360.000	478.189.000
Contralor Auxiliar	035	05	9.716.143	1	1	0	0	116.594.000	58.297.000	297.868.000	102.418.000	400.286.000
Auditor Fiscal	036	02	6.823.634	1	1	0	0	81.884.000	32.753.000	198.688.000	68.307.000	266.995.000
Gerente	039	01	5.736.338	49	28	21	0	3.372.964.000	1.011.899.000	7.813.561.000	2.676.985.000	10.490.546.000
Gerente	039	02	6.823.634	20	16	4	0	1.637.680.000	655.060.000	4.013.917.000	1.375.908.000	5.389.825.000
Subdirector Administrativo	068	03	6.989.664	29	16	13	0	2.432.404.000	972.950.000	6.013.282.000	2.052.138.000	8.065.420.000
ASESOR				31	17	14	0	2.416.794.000	897.873.000	5.846.421.000	2.001.014.000	7.847.435.000
Asesor	105	01	5.736.338	10	5	5	0	688.360.000	206.510.000	1.595.765.000	546.808.000	2.142.573.000
Asesor	105	02	6.823.634	19	11	8	0	1.555.796.000	622.307.000	3.825.326.000	1.309.050.000	5.134.376.000
Jefe De Oficina	115	03	7.193.247	2	1	1	0	172.638.000	69.056.000	425.330.000	145.156.000	570.486.000
PROFESIONAL				621	301	318	2	27.849.986.000	0	54.075.397.000	18.316.091.000	72.391.488.000
Tesorero	201	08	4.397.214	1	0	1	0	52.767.000	0	100.960.000	34.686.000	135.646.000
Almacenista General	215	08	4.397.214	1	0	1	0	52.767.000	0	100.960.000	34.686.000	135.646.000
Profesional Universitario	219	01	3.249.703	73	32	40	1	2.846.708.000	0	4.789.274.000	1.633.242.000	6.422.516.000
Profesional Universitario	219	03	3.524.263	283	132	151	0	11.968.353.000	0	23.261.015.000	7.884.814.000	31.145.829.000
Profesional Especializado	222	05	3.834.513	48	20	27	1	2.208.672.000	0	4.393.464.000	1.483.757.000	5.877.221.000
Profesional Especializado	222	07	4.143.561	210	114	96	0	10.441.830.000	0	20.868.307.000	7.055.259.000	27.923.566.000
Profesional Especializado	222	08	4.397.214	2	1	1	0	105.534.000	0	215.196.000	72.472.000	287.668.000
Profesional Especializado	222	09	4.815.431	3	2	1	0	173.355.000	0	346.221.000	117.175.000	463.396.000
TÉCNICO				103	62	41	0	3.056.077.000	0	4.201.768.000	1.426.095.000	5.627.863.000
Técnico Operativo	314	03	2.367.588	31	14	17	0	880.741.000	0	1.207.798.000	410.573.000	1.618.371.000
Técnico Operativo	314	05	2.517.786	72	48	24	0	2.175.336.000	0	2.993.970.000	1.015.522.000	4.009.492.000
ASISTENCIAL				165	62	98	5	3.648.965.000	0	5.485.027.000	1.836.791.000	7.321.818.000
Auxiliar Administrativo	407	03	1.555.886	29	12	16	1	541.459.000	0	794.865.000	258.189.000	1.053.054.000
Auxiliar Administrativo	407	04	1.579.261	4	0	4	0	75.804.000	0	104.755.000	35.140.000	139.895.000
Secretario Ejecutivo	425	09	2.430.663	6	0	6	0	175.008.000	0	263.328.000	88.733.000	352.061.000
Secretario	440	07	2.139.470	9	3	6	0	231.066.000	0	310.932.000	105.996.000	416.928.000
Secretario	440	08	2.314.319	58	14	43	1	1.610.776.000	0	2.257.547.000	762.928.000	3.020.475.000
Auxiliar De Servicios Gener:	470	01	1.318.487	33	7	23	3	522.126.000	0	784.527.000	253.027.000	1.037.554.000
Conductor Mecánico	482	04	1.579.261	26	26	0	0	492.726.000	0	969.073.000	332.778.000	1.301.851.000
TOTAL				1045	516	522	7	46.809.107.000	4.519.556.000	93.393.298.000	31.719.655.000	125.112.953.000

SISTEMA DE PRESUPUESTO DISTRITAL - PREDIS
Costos Proyectados Plantas de Personal
235 - CONTRALORÍA DE BOGOTÁ, D.C.

2018

Cifras aproximadas a miles - Valor anual en pesos

Nivel 0-Directivo

Grado	Cantidad	Rubros Asignación Básica Mensual	Auxilio de Transporte	Bonificación Especial de Recreación	Bonificación por Servicios Prestados	Gastos de Representación	Horas Extras, Dominicales, Festivos, Recargo Noctu	Prima Secretarial	Prima Semestral	Prima Técnica	Prima de Antigüedad	Prima de Navidad	Prima de Vacaciones	Subsidio de Alimentación	Sueldos Personal de Nómina
00	1	10,341,920	0	689,000	5,430,000	62,052,000	0	0	30,047,000	93,077,000	0	27,318,000	13,113,000	0	124,103,000
01	49	5,736,338	0	18,718,000	128,733,000	1,011,899,000	0	0	656,474,000	1,686,482,000	28,912,000	597,706,000	286,893,000	0	3,372,964,000
02	21	6,823,634	0	9,555,000	70,865,000	687,813,000	0	0	353,965,000	859,782,000	22,111,000	322,408,000	154,750,000	0	1,719,564,000
03	29	6,989,664	0	13,514,000	100,886,000	972,950,000	0	0	503,129,000	1,216,202,000	53,677,000	458,273,000	219,967,000	0	2,432,404,000
04	24	7,193,247	0	11,520,000	85,504,000	828,672,000	0	0	426,924,000	1,035,816,000	31,076,000	388,864,000	186,652,000	0	2,071,656,000
05	1	9,716,143	0	648,000	5,101,000	58,297,000	0	0	25,094,000	58,297,000	0	22,863,000	10,974,000	0	116,594,000
	125	46,800,946	0	54,644,000	396,519,000	3,621,683,000	0	0	1,995,633,000	4,949,656,000	135,776,000	1,817,432,000	872,349,000	0	9,837,285,000

Nivel 1-Asesor

Grado	Cantidad	Rubros Asignación Básica Mensual	Auxilio de Transporte	Bonificación Especial de Recreación	Bonificación por Servicios Prestados	Gastos de Representación	Horas Extras, Dominicales, Festivos, Recargo Noctu	Prima Secretarial	Prima Semestral	Prima Técnica	Prima de Antigüedad	Prima de Navidad	Prima de Vacaciones	Subsidio de Alimentación	Sueldos Personal de Nómina
01	10	5,736,338	0	3,820,000	26,301,000	206,510,000	0	0	134,080,000	344,180,000	6,884,000	122,078,000	58,596,000	0	688,360,000
02	19	6,823,634	0	8,645,000	64,273,000	622,307,000	0	0	320,833,000	777,898,000	25,386,000	292,233,000	140,267,000	0	1,555,796,000
03	2	7,193,247	0	960,000	7,125,000	69,056,000	0	0	35,577,000	86,318,000	2,590,000	32,405,000	15,554,000	0	172,638,000
	31	19,753,219	0	13,425,000	97,699,000	897,873,000	0	0	490,490,000	1,208,396,000	34,860,000	446,716,000	214,417,000	0	2,416,794,000

Nivel 2-Profesional

Grado	Cantidad	Rubros Asignación Básica Mensual	Auxilio de Transporte	Bonificación Especial de Recreación	Bonificación por Servicios Prestados	Gastos de Representación	Horas Extras, Dominicales, Festivos, Recargo Noctu	Prima Secretarial	Prima Semestral	Prima Técnica	Prima de Antigüedad	Prima de Navidad	Prima de Vacaciones	Subsidio de Alimentación	Sueldos Personal de Nómina
01	73	3,249,703	0	15,841,000	84,626,000	0	0	0	400,115,000	815,798,000	55,380,000	364,815,000	175,103,000	0	2,846,708,000
03	283	3,524,263	0	66,505,000	363,708,000	0	0	0	1,937,607,000	5,534,741,000	502,793,000	1,762,689,000	846,093,000	0	11,968,353,000
05	48	3,834,513	0	12,288,000	68,014,000	0	0	0	364,884,000	1,058,782,000	123,317,000	331,901,000	159,326,000	0	2,208,672,000
07	210	4,143,561	0	57,960,000	319,778,000	0	0	0	1,735,243,000	5,163,135,000	521,154,000	1,578,177,000	757,470,000	0	10,441,830,000
08	4	4,397,214	0	1,172,000	6,372,000	0	0	0	34,862,000	105,532,000	7,388,000	31,704,000	15,218,000	0	211,068,000
09	3	4,815,431	0	963,000	5,291,000	0	0	0	28,851,000	86,679,000	8,090,000	26,238,000	12,594,000	0	173,355,000
	621	23,964,685	0	154,729,000	847,789,000	0	0	0	4,501,562,000	12,764,667,000	1,218,122,000	4,095,524,000	1,965,804,000	0	27,849,986,000

Nivel 3-Técnico

Grado	Cantidad	Rubros Asignación Básica Mensual	Auxilio de Transporte	Bonificación Especial de Recreación	Bonificación por Servicios Prestados	Gastos de Representación	Horas Extras, Dominicales, Festivos, Recargo Noctu	Prima Secretarial	Prima Semestral	Prima Técnica	Prima de Antigüedad	Prima de Navidad	Prima de Vacaciones	Subsidio de Alimentación	Sueldos Personal de Nómina
03	31	2,367,588	0	4,898,000	26,321,000	0	28,412,000	0	100,613,000	0	21,308,000	89,329,000	42,877,000	0	880,741,000
05	72	2,517,786	0	12,096,000	65,129,000	0	60,428,000	0	248,830,000	9,064,000	57,704,000	221,898,000	106,493,000	0	2,175,336,000
	103	4,885,374	0	16,994,000	91,450,000	0	88,840,000	0	349,443,000	9,064,000	79,012,000	311,227,000	149,370,000	0	3,056,077,000

Nivel 4-Asistencial

Grado	Cantidad	Rubros Asignación Básica Mensual	Auxilio de Transporte	Bonificación Especial de Recreación	Bonificación por Servicios Prestados	Gastos de Representación	Horas Extras, Dominicales, Festivos, Recargo Noctu	Prima Secretarial	Prima Semestral	Prima Técnica	Prima de Antigüedad	Prima de Navidad	Prima de Vacaciones	Subsidio de Alimentación	Sueldos Personal de Nómina
01	33	1,318,487	34,947,000	2,904,000	21,999,000	0	15,822,000	0	65,150,000	0	6,016,000	58,516,000	28,091,000	23,826,000	522,126,000
03	29	1,555,886	30,711,000	3,016,000	22,870,000	0	9,335,000	0	65,822,000	0	7,468,000	59,830,000	28,712,000	20,938,000	541,459,000
04	30	1,579,261	0	3,150,000	24,248,000	0	246,376,000	0	95,499,000	0	13,271,000	62,776,000	30,134,000	21,660,000	568,530,000
07	9	2,139,470	0	1,287,000	6,867,000	0	0	4,617,000	25,840,000	0	4,364,000	23,677,000	11,366,000	0	231,066,000
08	58	2,314,319	0	8,932,000	48,745,000	0	27,772,000	32,190,000	186,790,000	0	60,264,000	168,300,000	80,778,000	0	1,610,776,000
09	6	2,430,663	0	972,000	5,367,000	0	14,584,000	3,498,000	21,995,000	0	9,043,000	18,656,000	8,955,000	0	175,008,000
	165	11,338,086	65,658,000	20,261,000	130,096,000	0	313,889,000	40,305,000	461,096,000	0	100,426,000	391,755,000	188,036,000	66,424,000	3,648,965,000

	1,045	106,742,310	65,658,000	260,053,000	1,563,553,000	4,519,556,000	402,729,000	40,305,000	7,798,224,000	18,931,783,000	1,568,196,000	7,062,654,000	3,389,976,000	66,424,000	46,809,107,000
--	--------------	--------------------	-------------------	--------------------	----------------------	----------------------	--------------------	-------------------	----------------------	-----------------------	----------------------	----------------------	----------------------	-------------------	-----------------------

SISTEMA DE PRESUPUESTO DISTRITAL - PREDIS
Costos Proyectados Plantas de Personal
235 - CONTRALORÍA DE BOGOTÁ, D.C.

2018

Cifras aproximadas a miles - Valor anual en pesos

Nivel 0-Directivo													
Rubros/Grado	Caja de Compensación	Cesantías Fondos Privados	Cesantías Fondos Públicos	ESAP	ICBF	Institutos Técnicos	Pensiones Fondos Privados	Pensiones Fondos Públicos	Reconocimiento por Permanencia en el Servicio Públi	Riesgos Profesionales Sector Público	SENA	Salud EPS Privadas	Salud EPS Públicas
00	13,113,000	0	33,146,000	1,639,000	9,835,000	3,147,000	0	34,159,000	0	1,486,000	1,639,000	24,196,000	0
01	286,893,000	280,924,000	443,718,000	35,850,000	215,161,000	68,835,000	334,514,000	412,974,000	24,780,000	32,502,000	35,850,000	518,535,000	10,934,000
02	154,750,000	130,298,000	260,890,000	19,343,000	116,073,000	37,148,000	191,518,000	211,701,000	11,792,000	17,547,000	19,343,000	285,604,000	0
03	219,967,000	153,121,000	401,508,000	27,493,000	164,973,000	52,786,000	235,660,000	337,478,000	42,280,000	24,931,000	27,493,000	405,970,000	0
04	186,652,000	216,921,000	254,173,000	23,324,000	139,992,000	44,798,000	101,053,000	385,277,000	24,856,000	21,162,000	23,324,000	344,482,000	0
05	10,974,000	0	27,741,000	1,372,000	8,231,000	2,634,000	0	28,595,000	0	1,244,000	1,372,000	20,255,000	0
	872,349,000	781,264,000	1,421,176,000	109,021,000	654,265,000	209,348,000	862,745,000	1,410,184,000	103,708,000	98,872,000	109,021,000	1,599,042,000	10,934,000
Nivel 1-Asesor													
Rubros/Grado	Caja de Compensación	Cesantías Fondos Privados	Cesantías Fondos Públicos	ESAP	ICBF	Institutos Técnicos	Pensiones Fondos Privados	Pensiones Fondos Públicos	Reconocimiento por Permanencia en el Servicio Públi	Riesgos Profesionales Sector Público	SENA	Salud EPS Privadas	Salud EPS Públicas
01	58,596,000	59,493,000	88,622,000	7,322,000	43,945,000	14,059,000	75,910,000	76,760,000	4,956,000	6,638,000	7,322,000	108,141,000	0
02	140,267,000	168,478,000	186,098,000	17,533,000	105,209,000	33,671,000	172,548,000	192,934,000	17,688,000	15,904,000	17,533,000	258,875,000	0
03	15,554,000	19,504,000	19,814,000	1,944,000	11,666,000	3,733,000	40,527,000	0	3,107,000	1,763,000	1,944,000	28,707,000	0
	214,417,000	247,475,000	294,534,000	26,799,000	160,820,000	51,463,000	288,985,000	269,694,000	25,751,000	24,305,000	26,799,000	395,723,000	0
Nivel 2-Profesional													
Rubros/Grado	Caja de Compensación	Cesantías Fondos Privados	Cesantías Fondos Públicos	ESAP	ICBF	Institutos Técnicos	Pensiones Fondos Privados	Pensiones Fondos Públicos	Reconocimiento por Permanencia en el Servicio Públi	Riesgos Profesionales Sector Público	SENA	Salud EPS Privadas	Salud EPS Públicas
01	175,103,000	164,256,000	276,184,000	21,892,000	131,326,000	42,021,000	199,945,000	256,367,000	30,888,000	19,841,000	21,892,000	315,171,000	8,050,000
03	846,093,000	593,315,000	1,521,960,000	105,755,000	634,504,000	203,126,000	660,065,000	1,544,260,000	278,526,000	95,839,000	105,755,000	1,555,674,000	5,756,000
05	159,326,000	89,765,000	306,556,000	19,905,000	119,477,000	38,256,000	67,570,000	347,475,000	66,280,000	18,067,000	19,905,000	294,011,000	0
07	757,470,000	373,828,000	1,511,268,000	94,656,000	568,227,000	181,816,000	380,557,000	1,592,933,000	293,560,000	85,904,000	94,656,000	1,378,011,000	19,823,000
08	15,218,000	9,396,000	28,720,000	1,902,000	11,414,000	3,652,000	0	39,644,000	3,800,000	1,724,000	1,902,000	28,082,000	0
09	12,594,000	0	31,067,000	1,575,000	9,447,000	3,023,000	0	32,810,000	4,160,000	1,427,000	1,575,000	23,241,000	0
	1,965,804,000	1,230,560,000	3,675,755,000	245,685,000	1,474,395,000	471,894,000	1,308,137,000	3,813,489,000	677,214,000	222,802,000	245,685,000	3,594,190,000	33,629,000
Nivel 3-Técnico													
Rubros/Grado	Caja de Compensación	Cesantías Fondos Privados	Cesantías Fondos Públicos	ESAP	ICBF	Institutos Técnicos	Pensiones Fondos Privados	Pensiones Fondos Públicos	Reconocimiento por Permanencia en el Servicio Públi	Riesgos Profesionales Sector Público	SENA	Salud EPS Privadas	Salud EPS Públicas
03	44,014,000	43,015,000	67,629,000	5,496,000	33,006,000	10,580,000	17,650,000	97,163,000	13,299,000	4,996,000	5,496,000	81,318,000	0
05	108,911,000	65,766,000	206,845,000	13,609,000	81,675,000	26,162,000	92,366,000	191,749,000	36,992,000	12,353,000	13,609,000	201,246,000	0
	152,925,000	108,781,000	274,474,000	19,105,000	114,681,000	36,742,000	110,016,000	288,912,000	50,291,000	17,349,000	19,105,000	282,564,000	0
Nivel 4-Asistencial													
Rubros/Grado	Caja de Compensación	Cesantías Fondos Privados	Cesantías Fondos Públicos	ESAP	ICBF	Institutos Técnicos	Pensiones Fondos Privados	Pensiones Fondos Públicos	Reconocimiento por Permanencia en el Servicio Públi	Riesgos Profesionales Sector Público	SENA	Salud EPS Privadas	Salud EPS Públicas
01	27,331,000	46,820,000	25,647,000	3,425,000	20,486,000	6,908,000	35,899,000	32,021,000	5,130,000	2,956,000	3,425,000	48,109,000	0
03	27,867,000	40,617,000	32,476,000	3,490,000	20,888,000	6,979,000	41,031,000	28,707,000	4,704,000	3,046,000	3,490,000	49,394,000	0
04	39,988,000	48,479,000	50,425,000	5,000,000	29,997,000	9,694,000	32,218,000	70,072,000	8,184,000	4,460,000	5,000,000	72,449,000	0
07	11,366,000	15,885,000	12,723,000	1,422,000	8,525,000	2,679,000	12,928,000	16,699,000	1,848,000	1,291,000	1,422,000	20,991,000	0
08	81,888,000	38,488,000	165,787,000	10,245,000	61,423,000	19,326,000	61,084,000	152,485,000	33,000,000	9,303,000	10,245,000	151,296,000	0
09	9,538,000	3,665,000	19,868,000	1,191,000	7,153,000	2,258,000	11,376,000	13,522,000	5,250,000	1,084,000	1,191,000	17,638,000	0
	197,978,000	193,954,000	306,926,000	24,773,000	148,472,000	47,844,000	194,536,000	313,506,000	58,116,000	22,140,000	24,773,000	359,877,000	0
	3,403,473,000	2,562,034,000	5,972,865,000	425,383,000	2,552,633,000	817,291,000	2,764,419,000	6,095,785,000	915,080,000	385,468,000	425,383,000	6,231,396,000	44,563,000

SISTEMA DE PRESUPUESTO DISTRITAL - PREDIS
Costos Proyectados Plantas de Personal
235 - CONTRALORÍA DE BOGOTÁ, D.C.

2018

Cifras aproximadas a miles - Valor anual en pesos

Nivel 0-Directivo		
Rubros/ Grado	Comisiones	Total Anual Cargo
00	0	478,189,000
01	295,000	10,490,546,000
02	0	5,656,820,000
03	758,000	8,065,420,000
04	390,000	6,833,088,000
05	0	400,286,000
	1,443,000	31,924,349,000
Nivel 1-Asesor		
Rubros/ Grado	Comisiones	Total Anual Cargo
01	0	2,142,573,000
02	0	5,134,376,000
03	0	570,486,000
	0	7,847,435,000
Nivel 2-Profesional		
Rubros/ Grado	Comisiones	Total Anual Cargo
01	1,194,000	6,422,516,000
03	12,712,000	31,145,829,000
05	3,444,000	5,877,221,000
07	16,110,000	27,923,566,000
08	190,000	558,960,000
09	416,000	463,396,000
	34,066,000	72,391,488,000
Nivel 3-Técnico		
Rubros/ Grado	Comisiones	Total Anual Cargo
03	210,000	1,618,371,000
05	1,231,000	4,009,492,000
	1,441,000	5,627,863,000
Nivel 4-Asistencial		
Rubros/ Grado	Comisiones	Total Anual Cargo
01	0	1,037,554,000
03	204,000	1,053,054,000
04	136,000	1,441,746,000
07	65,000	416,928,000
08	1,358,000	3,020,475,000
09	249,000	352,061,000
	2,012,000	7,321,818,000
	38,962,000	125,112,953,000

SISTEMA DE PRESUPUESTO DISTRITAL - PREDIS

100 - CONCEJO

Planta Permanente, Planta Permanente-UAN

Planta de Personal 2018

Cifras aproximadas a miles - Valor en Pesos

Nivel y Descripción del cargo	Código	Grado	Asignación Básica por Cargo	Total Cargos	Genero			Valor Anual		Valor Anual		Total (a + b)
					Hombres	Mujeres	Vacantes	Sueldos Personal Nómina	Gastos Representacion	Serv. Personales (a)	Aportes Patronales (b)	
DIRECTIVO				8	5	2	1	731.260.000	129.016.000	1.529.100.000	523.212.000	2.052.312.000
Jefe De Oficina	006	01	7.181.520	1	0	0	1	86.178.000	0	111.034.000	38.107.000	149.141.000
Director Técnico	009	02	8.053.072	3	2	1	0	289.911.000	57.981.000	629.073.000	216.198.000	845.271.000
Subsecretario De Despachc	045	01	7.181.520	3	2	1	0	258.534.000	51.708.000	569.624.000	194.703.000	764.327.000
Secretario General De Orqa	073	02	8.053.072	1	1	0	0	96.637.000	19.327.000	219.369.000	74.204.000	293.573.000
ASESOR				186	99	85	2	11.728.199.000	2.345.636.000	25.421.303.000	8.692.572.000	34.113.875.000
Asesor	105	01	3.553.889	51	28	23	0	2.174.997.000	434.979.000	4.611.689.000	1.581.689.000	6.193.378.000
Asesor	105	02	4.473.367	9	3	6	0	483.120.000	96.624.000	1.055.768.000	361.527.000	1.417.295.000
Asesor	105	03	5.144.344	26	14	12	0	1.605.032.000	320.996.000	3.484.975.000	1.193.144.000	4.678.119.000
Asesor	105	04	4.753.690	29	16	13	0	1.654.276.000	330.861.000	3.590.930.000	1.227.097.000	4.818.027.000
Asesor	105	05	6.410.786	28	13	14	1	2.154.012.000	430.808.000	4.680.766.000	1.599.841.000	6.280.607.000
Asesor	105	06	7.181.520	41	24	16	1	3.533.298.000	706.676.000	7.729.271.000	2.637.200.000	10.366.471.000
Jefe De Oficina	115	03	5.144.344	2	1	1	0	123.464.000	24.692.000	267.904.000	92.074.000	359.978.000
PROFESIONAL				160	70	88	2	6.651.188.000	0	11.502.560.000	3.917.526.000	15.420.086.000
Profesional Universitario	219	01	3.262.900	106	43	62	1	4.150.430.000	0	6.806.521.000	2.334.491.000	9.141.012.000
Profesional Universitario	219	02	3.484.732	15	9	6	0	627.255.000	0	1.160.452.000	391.459.000	1.551.911.000
Profesional Universitario	219	03	3.734.712	19	10	8	1	851.523.000	0	1.592.788.000	537.353.000	2.130.141.000
Profesional Especializado	222	04	4.068.927	10	4	6	0	488.270.000	0	925.273.000	311.408.000	1.236.681.000
Profesional Especializado	222	05	4.447.589	10	4	6	0	533.710.000	0	1.017.526.000	342.815.000	1.360.341.000
TÉCNICO				8	6	2	0	255.227.000	0	350.334.000	117.834.000	468.168.000
Técnico Operativo	314	01	2.210.846	1	0	1	0	26.530.000	0	35.203.000	12.084.000	47.287.000
Técnico Operativo	314	05	2.722.574	7	6	1	0	228.697.000	0	315.131.000	105.750.000	420.881.000
ASISTENCIAL				261	147	113	1	7.476.921.000	0	12.029.411.000	4.288.142.000	16.317.553.000
Auxiliar Administrativo	407	01	1.879.881	2	0	2	0	45.118.000	0	80.379.000	27.798.000	108.177.000
Auxiliar Administrativo	407	02	2.076.544	34	23	11	0	847.246.000	0	1.114.717.000	381.020.000	1.495.737.000
Auxiliar Administrativo	407	03	2.210.267	4	2	2	0	106.092.000	0	192.348.000	66.112.000	258.460.000
Auxiliar Administrativo	407	04	2.367.588	22	15	7	0	625.042.000	0	1.127.359.000	387.712.000	1.515.071.000
Auxiliar Administrativo	407	06	2.249.131	27	11	16	0	728.730.000	0	943.935.000	323.322.000	1.267.257.000
Auxiliar Administrativo	407	07	2.451.123	2	2	0	0	58.826.000	0	106.994.000	36.632.000	143.626.000
Auxiliar Administrativo	407	08	2.695.259	4	3	1	0	129.372.000	0	223.876.000	76.298.000	300.174.000
Auxiliar Administrativo	407	10	2.695.459	31	15	16	0	1.002.726.000	0	1.326.980.000	450.288.000	1.777.268.000
Auxiliar Administrativo	407	11	2.695.559	9	3	6	0	291.123.000	0	518.866.000	177.882.000	696.748.000
Secretario Eiecutivo	425	02	2.076.544	25	10	15	0	622.975.000	0	833.132.000	285.335.000	1.118.467.000
Secretario Eiecutivo	425	03	2.210.267	1	1	0	0	26.523.000	0	48.903.000	16.740.000	65.643.000
Secretario Eiecutivo	425	05	2.430.663	6	2	4	0	175.008.000	0	321.624.000	110.442.000	432.066.000
Secretario Eiecutivo	425	08	2.695.259	23	9	14	0	743.889.000	0	1.093.264.000	374.021.000	1.467.285.000
Secretario Eiecutivo	425	09	2.695.359	6	1	5	0	194.064.000	0	355.889.000	121.390.000	477.279.000
Secretario Eiecutivo	425	11	2.695.559	3	0	2	1	97.041.000	0	161.399.000	55.018.000	216.417.000
Auxiliar De Servicios Gener:	470	03	2.210.267	14	2	12	0	371.322.000	0	687.344.000	235.248.000	922.592.000
Conductor	480	07	2.451.123	48	48	0	0	1.411.824.000	0	2.892.402.000	1.162.884.000	4.055.286.000
TOTAL				623	327	290	6	26.842.795.000	2.474.652.000	50.832.708.000	17.539.286.000	68.371.994.000

**SISTEMA DE PRESUPUESTO DISTRITAL - PREDIS
Costos Proyectados Plantas de Personal**

100 - CONCEJO

2018

Cifras aproximadas a miles - Valor anual en pesos

Nivel 0-Directivo													
Rubros/ Grado	Cesantías Fondos Privados	Cesantías Fondos Públicos	Comisiones	ESAP	ICBF	Institutos Técnicos	Pensiones Fondos Privados	Pensiones Fondos Públicos	Riesgos Profesionales Sector Privado	SENA	Salud EPS Privadas	Salud EPS Públicas	Total Anual Cargo
01	63,058,000	0	0	3,118,000	18,710,000	5,988,000	47,059,000	17,942,000	2,827,000	3,118,000	46,043,000	0	913,468,000
02	39,621,000	39,042,000	0	3,889,000	23,340,000	7,467,000	0	81,077,000	3,526,000	3,889,000	57,430,000	0	1,138,844,000
	102,679,000	39,042,000	0	7,007,000	42,050,000	13,455,000	47,059,000	99,019,000	6,353,000	7,007,000	103,473,000	0	2,052,312,000
Nivel 1-Asesor													
Rubros/ Grado	Cesantías Fondos Privados	Cesantías Fondos Públicos	Comisiones	ESAP	ICBF	Institutos Técnicos	Pensiones Fondos Privados	Pensiones Fondos Públicos	Riesgos Profesionales Sector Privado	SENA	Salud EPS Privadas	Salud EPS Públicas	Total Anual Cargo
01	229,493,000	198,949,000	0	21,186,000	127,120,000	40,676,000	328,468,000	113,134,000	19,200,000	21,186,000	312,785,000	0	6,193,378,000
02	54,040,000	43,890,000	0	4,841,000	29,055,000	9,300,000	44,388,000	56,544,000	4,391,000	4,841,000	71,495,000	0	1,417,295,000
03	211,664,000	136,462,000	0	17,223,000	103,293,000	33,054,000	231,387,000	127,429,000	15,607,000	17,223,000	254,160,000	0	5,038,097,000
04	196,877,000	135,498,000	0	16,440,000	98,619,000	31,559,000	200,719,000	141,871,000	14,909,000	16,440,000	225,443,000	17,224,000	4,818,027,000
05	218,507,000	214,340,000	312,000	21,425,000	128,603,000	41,147,000	270,786,000	175,955,000	19,437,000	21,425,000	305,089,000	11,345,000	6,280,607,000
06	469,461,000	244,887,000	0	35,324,000	211,949,000	67,823,000	435,217,000	301,067,000	32,018,000	35,324,000	521,529,000	0	10,366,471,000
	1,380,042,000	974,026,000	312,000	116,439,000	698,639,000	223,559,000	1,510,965,000	916,000,000	105,562,000	116,439,000	1,690,501,000	28,569,000	34,113,875,000
Nivel 2-Profesional													
Rubros/ Grado	Cesantías Fondos Privados	Cesantías Fondos Públicos	Comisiones	ESAP	ICBF	Institutos Técnicos	Pensiones Fondos Privados	Pensiones Fondos Públicos	Riesgos Profesionales Sector Privado	SENA	Salud EPS Privadas	Salud EPS Públicas	Total Anual Cargo
01	405,239,000	226,895,000	106,000	31,263,000	187,614,000	60,066,000	449,948,000	201,884,000	28,352,000	31,263,000	461,717,000	0	9,141,012,000
02	49,606,000	55,530,000	550,000	5,252,000	31,495,000	10,080,000	14,860,000	94,565,000	4,763,000	5,252,000	77,510,000	0	1,551,911,000
03	53,165,000	91,651,000	453,000	7,205,000	43,213,000	13,827,000	70,502,000	79,625,000	6,535,000	7,205,000	106,345,000	0	2,130,141,000
04	33,668,000	49,884,000	495,000	4,176,000	25,062,000	8,018,000	17,351,000	69,710,000	3,789,000	4,176,000	55,606,000	6,060,000	1,236,681,000
05	55,587,000	36,979,000	180,000	4,592,000	27,567,000	8,823,000	18,966,000	76,791,000	4,164,000	4,592,000	67,824,000	0	1,360,341,000
	597,265,000	460,939,000	1,784,000	52,488,000	314,951,000	100,814,000	571,627,000	522,575,000	47,603,000	52,488,000	769,002,000	6,060,000	15,420,086,000
Nivel 3-Técnico													
Rubros/ Grado	Cesantías Fondos Privados	Cesantías Fondos Públicos	Comisiones	ESAP	ICBF	Institutos Técnicos	Pensiones Fondos Privados	Pensiones Fondos Públicos	Riesgos Profesionales Sector Privado	SENA	Salud EPS Privadas	Salud EPS Públicas	Total Anual Cargo
01	3,272,000	0	0	162,000	971,000	311,000	0	3,375,000	147,000	162,000	2,390,000	0	47,287,000
05	24,528,000	4,107,000	0	1,415,000	8,496,000	2,718,000	8,191,000	21,344,000	1,286,000	1,415,000	20,921,000	0	420,881,000
	27,800,000	4,107,000	0	1,577,000	9,467,000	3,029,000	8,191,000	24,719,000	1,433,000	1,577,000	23,311,000	0	468,168,000
Nivel 4-Asistencial													
Rubros/ Grado	Cesantías Fondos Privados	Cesantías Fondos Públicos	Comisiones	ESAP	ICBF	Institutos Técnicos	Pensiones Fondos Privados	Pensiones Fondos Públicos	Riesgos Profesionales Sector Privado	SENA	Salud EPS Privadas	Salud EPS Públicas	Total Anual Cargo
01	3,742,000	3,661,000	0	374,000	2,238,000	724,000	3,952,000	3,869,000	340,000	374,000	5,540,000	0	108,177,000
02	111,694,000	68,542,000	81,000	8,930,000	53,543,000	17,019,000	135,053,000	51,161,000	8,094,000	8,930,000	123,084,000	8,827,000	2,614,204,000
03	35,421,000	48,342,000	609,000	4,279,000	25,659,000	8,287,000	18,687,000	70,949,000	3,900,000	4,279,000	63,489,000	0	1,246,695,000
04	56,454,000	46,824,000	0	5,194,000	31,226,000	10,084,000	54,652,000	54,440,000	4,754,000	5,194,000	77,272,000	0	1,515,071,000
05	14,718,000	14,718,000	0	1,482,000	8,898,000	2,838,000	20,720,000	10,360,000	1,350,000	1,482,000	22,014,000	0	432,066,000
06	45,442,000	42,113,000	0	4,335,000	25,980,000	8,316,000	56,761,000	33,530,000	3,927,000	4,335,000	61,599,000	2,361,000	1,267,257,000
07	193,399,000	83,717,000	0	14,056,000	84,338,000	27,355,000	188,395,000	106,873,000	165,734,000	14,056,000	196,470,000	12,671,000	4,198,912,000
08	100,361,000	20,813,000	0	6,037,000	36,219,000	11,486,000	95,795,000	30,401,000	5,486,000	6,037,000	89,383,000	0	1,767,459,000
09	10,848,000	21,230,000	210,000	1,634,000	9,787,000	3,119,000	11,340,000	22,840,000	1,485,000	1,634,000	24,213,000	0	477,279,000
10	62,625,000	59,293,000	0	6,034,000	36,178,000	11,583,000	72,668,000	53,094,000	5,473,000	6,034,000	89,077,000	0	1,777,268,000
11	30,340,000	31,199,000	416,000	3,130,000	18,776,000	6,039,000	20,331,000	45,220,000	2,851,000	3,130,000	46,432,000	0	913,165,000
	665,044,000	440,452,000	1,316,000	55,485,000	332,842,000	106,850,000	678,354,000	482,737,000	203,394,000	55,485,000	798,573,000	23,859,000	16,317,553,000
	2,772,830,000	1,918,566,000	3,412,000	232,996,000	1,397,949,000	447,707,000	2,816,196,000	2,045,050,000	364,345,000	232,996,000	3,384,860,000	58,488,000	68,371,994,000

SISTEMA DE PRESUPUESTO DISTRITAL - PREDIS
102 - PERSONERÍA
Planta Permanente

Planta de Personal 2018

Cifras aproximadas a miles - Valor en Pesos

Nivel y Descripción del cargo	Código	Grado	Asignación Básica por Cargo	Total Cargos	Genero			Valor Anual		Valor Anual		Total (a + b)
					Hombres	Mujeres	Vacantes	Sueldos Personal Nómina	Gastos Representacion	Serv. Personales (a)	Aportes Patronales (b)	
DIRECTIVO				60	35	25	0	5,346,538,000	2,434,813,000	13,463,268,000	4,673,301,000	18,136,569,000
Jefe De Oficina	006	02	6,817,484	1	0	1	0	81,810,000	32,724,000	198,509,000	68,245,000	266,754,000
Director Técnico	009	02	6,817,484	6	4	2	0	490,860,000	196,344,000	1,213,530,000	414,174,000	1,627,704,000
Personero	015	06	10,341,918	1	0	1	0	124,103,000	62,052,000	317,054,000	125,340,000	442,394,000
Personero Auxiliar	017	05	10,323,684	1	1	0	0	123,884,000	61,942,000	316,493,000	108,821,000	425,314,000
Personero Delegado	040	03	8,615,930	21	9	12	0	2,171,211,000	1,085,616,000	5,600,015,000	1,919,773,000	7,519,788,000
Personero Delegado	040	04	9,043,688	4	2	2	0	434,096,000	217,048,000	1,117,095,000	397,037,000	1,514,132,000
Personero Local De Boqotá	043	01	6,040,131	20	15	5	0	1,449,640,000	579,860,000	3,534,822,000	1,240,305,000	4,775,127,000
Subdirector	070	01	6,040,131	5	4	1	0	362,410,000	144,965,000	888,497,000	304,276,000	1,192,773,000
Secretario General De Orqa	073	04	9,043,688	1	0	1	0	108,524,000	54,262,000	277,253,000	95,330,000	372,583,000
ASESOR				27	14	13	0	1,957,014,000	782,811,000	4,786,797,000	1,679,046,000	6,465,843,000
Asesor	105	01	6,040,131	25	12	13	0	1,812,050,000	724,825,000	4,435,045,000	1,558,122,000	5,993,167,000
Jefe De Oficina	115	01	6,040,131	2	2	0	0	144,964,000	57,986,000	351,752,000	120,924,000	472,676,000
PROFESIONAL				421	186	235	0	17,837,615,000	3,043,585,000	39,614,260,000	14,034,050,000	53,648,310,000
Profesional Universitario	219	01	3,699,455	59	19	40	0	2,619,187,000	0	5,167,681,000	1,791,644,000	6,959,325,000
Profesional Especializado	222	02	3,249,558	32	14	18	0	1,247,840,000	249,568,000	2,800,593,000	969,111,000	3,769,704,000
Profesional Especializado	222	03	3,249,703	15	6	9	0	584,940,000	116,985,000	1,312,322,000	455,141,000	1,767,463,000
Profesional Especializado	222	04	3,249,850	15	7	8	0	584,970,000	117,000,000	1,323,612,000	466,331,000	1,789,943,000
Profesional Especializado	222	05	3,305,931	52	21	31	0	2,062,892,000	412,568,000	4,644,803,000	1,627,312,000	6,272,115,000
Profesional Especializado	222	06	3,388,765	15	3	12	0	609,975,000	121,995,000	1,364,320,000	482,507,000	1,846,827,000
Profesional Especializado	222	07	3,622,215	233	116	117	0	10,127,811,000	2,025,469,000	23,000,929,000	8,242,004,000	31,242,933,000
ASISTENCIAL				385	173	212	0	12,325,487,000	0	17,202,629,000	5,896,471,000	23,099,100,000
Auxiliar Administrativo	407	02	2,695,059	21	14	7	0	679,161,000	0	924,865,000	320,768,000	1,245,633,000
Auxiliar Administrativo	407	03	2,695,159	76	50	26	0	2,457,992,000	0	3,340,399,000	1,142,151,000	4,482,550,000
Auxiliar Administrativo	407	04	2,695,259	20	11	9	0	646,860,000	0	878,096,000	300,244,000	1,178,340,000
Auxiliar Administrativo	407	05	2,695,359	20	11	9	0	646,880,000	0	886,100,000	302,967,000	1,189,067,000
Auxiliar Administrativo	407	06	2,695,459	25	14	11	0	808,650,000	0	1,109,057,000	375,966,000	1,485,023,000
Auxiliar Administrativo	407	07	2,695,559	7	5	2	0	226,429,000	0	303,939,000	103,132,000	407,071,000
Secretario	440	03	2,695,159	20	3	17	0	646,840,000	0	909,108,000	304,618,000	1,213,726,000
Secretario	440	04	2,695,259	15	4	11	0	485,145,000	0	674,750,000	226,179,000	900,929,000
Secretario	440	05	2,695,359	15	2	13	0	485,160,000	0	680,903,000	229,088,000	909,991,000
Secretario	440	07	2,695,559	98	15	83	0	3,170,006,000	0	4,447,641,000	1,501,767,000	5,949,408,000
Auxiliar De Servicios Gener	470	01	2,430,663	40	16	24	0	1,166,720,000	0	1,606,886,000	557,801,000	2,164,687,000
Conductor	480	02	2,695,059	12	12	0	0	388,092,000	0	625,908,000	232,182,000	858,090,000
Conductor Mecánico	482	07	2,695,559	16	16	0	0	517,552,000	0	814,977,000	299,608,000	1,114,585,000
TOTAL				893	408	485	0	37,466,654,000	6,261,209,000	75,066,954,000	26,282,868,000	101,349,822,000

SISTEMA DE PRESUPUESTO DISTRITAL - PREDIS
Costos Proyectados Plantas de Personal
102 - PERSONERÍA
2018

Cifras aproximadas a miles - Valor anual en pesos

Nivel 0-Directivo

Grado	Cantidad	Rubros Asignación Básica Mensual	Bonificación Especial de Recreación	Bonificación por Servicios Prestados	Caja de Compensación	Gastos de Representación	Horas Extras, Domingales, Festivos, Recargo Noctu	Prima Secretarial	Prima Semestral	Prima Técnica	Prima de Antigüedad	Prima de Navidad	Prima de Vacaciones	Reconocimiento por Permanencia en el Servicio Públ	Sueldos Personal de Nómina
01	25	6,040,131	10,075,000	74,422,000	162,661,000	724,825,000	0	0	372,060,000	906,025,000	14,496,000	338,878,000	162,661,000	7,827,000	1,812,050,000
02	7	6,817,484	3,178,000	23,696,000	51,694,000	229,068,000	0	0	118,234,000	286,335,000	10,635,000	107,694,000	51,694,000	8,835,000	572,670,000
03	21	8,615,930	12,054,000	95,769,000	205,644,000	1,085,616,000	0	0	470,207,000	1,085,616,000	26,882,000	428,406,000	205,644,000	18,610,000	2,171,211,000
04	5	9,043,688	3,015,000	23,835,000	51,229,000	271,310,000	0	0	117,140,000	271,310,000	3,256,000	106,726,000	51,229,000	3,907,000	542,620,000
05	1	10,323,684	688,000	5,420,000	11,660,000	61,942,000	0	0	26,664,000	61,942,000	0	24,293,000	11,660,000	0	123,884,000
06	1	10,341,918	689,000	5,430,000	11,681,000	62,052,000	0	0	26,711,000	62,052,000	0	24,336,000	11,681,000	0	124,103,000
	60	51,182,835	29,699,000	228,572,000	494,569,000	2,434,813,000	0	0	1,131,016,000	2,673,280,000	55,269,000	1,030,333,000	494,569,000	39,179,000	5,346,538,000

Nivel 1-Asesor

Grado	Cantidad	Rubros Asignación Básica Mensual	Bonificación Especial de Recreación	Bonificación por Servicios Prestados	Caja de Compensación	Gastos de Representación	Horas Extras, Domingales, Festivos, Recargo Noctu	Prima Secretarial	Prima Semestral	Prima Técnica	Prima de Antigüedad	Prima de Navidad	Prima de Vacaciones	Reconocimiento por Permanencia en el Servicio Públ	Sueldos Personal de Nómina
01	27	6,040,131	10,881,000	80,490,000	175,859,000	782,811,000	0	0	402,246,000	978,507,000	19,570,000	366,374,000	175,859,000	13,045,000	1,957,014,000
	27	6,040,131	10,881,000	80,490,000	175,859,000	782,811,000	0	0	402,246,000	978,507,000	19,570,000	366,374,000	175,859,000	13,045,000	1,957,014,000

Nivel 2-Profesional

Grado	Cantidad	Rubros Asignación Básica Mensual	Bonificación Especial de Recreación	Bonificación por Servicios Prestados	Caja de Compensación	Gastos de Representación	Horas Extras, Domingales, Festivos, Recargo Noctu	Prima Secretarial	Prima Semestral	Prima Técnica	Prima de Antigüedad	Prima de Navidad	Prima de Vacaciones	Reconocimiento por Permanencia en el Servicio Públ	Sueldos Personal de Nómina
01	59	3,699,455	14,573,000	78,720,000	188,252,000	0	0	0	431,308,000	1,309,623,000	79,476,000	392,210,000	188,252,000	54,332,000	2,619,187,000
02	32	3,249,558	6,944,000	45,082,000	102,017,000	249,568,000	0	0	233,474,000	623,904,000	48,360,000	212,516,000	102,017,000	30,888,000	1,247,840,000
03	15	3,249,703	3,255,000	21,130,000	47,818,000	116,985,000	0	0	109,446,000	292,470,000	22,620,000	99,618,000	47,818,000	14,040,000	584,940,000
04	15	3,249,850	3,255,000	21,296,000	48,080,000	117,000,000	0	0	110,034,000	292,485,000	28,080,000	100,160,000	48,080,000	18,252,000	584,970,000
05	52	3,305,931	11,440,000	74,715,000	168,974,000	412,568,000	0	0	386,719,000	1,031,472,000	86,881,000	352,022,000	168,974,000	57,120,000	2,062,892,000
06	15	3,388,765	3,390,000	21,940,000	49,715,000	121,995,000	0	0	113,775,000	304,995,000	20,335,000	103,560,000	49,715,000	14,640,000	609,975,000
07	233	3,622,215	56,153,000	370,537,000	835,674,000	2,025,469,000	0	0	1,912,467,000	5,063,789,000	555,118,000	1,740,911,000	835,674,000	313,000,000	10,127,811,000
	421	23,765,477	99,010,000	633,420,000	1,440,530,000	3,043,585,000	0	0	3,297,223,000	8,918,738,000	840,870,000	3,000,997,000	1,440,530,000	502,272,000	17,837,615,000

Nivel 4-Asistencial

Grado	Cantidad	Rubros Asignación Básica Mensual	Bonificación Especial de Recreación	Bonificación por Servicios Prestados	Caja de Compensación	Gastos de Representación	Horas Extras, Domingales, Festivos, Recargo Noctu	Prima Secretarial	Prima Semestral	Prima Técnica	Prima de Antigüedad	Prima de Navidad	Prima de Vacaciones	Reconocimiento por Permanencia en el Servicio Públ	Sueldos Personal de Nómina
01	40	2,430,663	6,480,000	35,155,000	58,155,000	0	23,334,000	0	132,664,000	0	38,795,000	119,217,000	57,221,000	27,300,000	1,166,720,000
02	33	2,695,059	5,940,000	32,195,000	56,373,000	0	90,552,000	0	130,034,000	0	36,543,000	109,895,000	52,753,000	25,608,000	1,067,253,000
03	96	2,695,159	17,280,000	93,899,000	153,091,000	0	0	12,940,000	347,927,000	0	114,480,000	318,922,000	153,091,000	86,136,000	3,104,832,000
04	35	2,695,259	6,300,000	34,224,000	56,029,000	0	0	9,705,000	127,360,000	0	41,394,000	116,729,000	56,029,000	29,100,000	1,132,005,000
05	35	2,695,359	6,300,000	34,414,000	56,335,000	0	0	9,705,000	128,054,000	0	47,862,000	117,373,000	56,335,000	34,920,000	1,132,040,000
06	25	2,695,459	4,500,000	24,555,000	39,877,000	0	0	0	90,634,000	0	33,310,000	83,087,000	39,877,000	24,444,000	808,650,000
07	121	2,695,559	21,780,000	119,101,000	201,036,000	0	103,510,000	63,406,000	459,266,000	0	170,109,000	410,246,000	196,900,000	108,252,000	3,913,987,000
	385	18,602,517	68,580,000	373,543,000	620,896,000	0	217,396,000	95,756,000	1,415,939,000	0	482,493,000	1,275,469,000	612,206,000	335,760,000	12,325,487,000
	893	99,590,960	208,170,000	1,316,025,000	2,731,854,000	6,261,209,000	217,396,000	95,756,000	6,246,424,000	12,570,525,000	1,398,202,000	5,673,173,000	2,723,164,000	890,256,000	37,466,654,000

SISTEMA DE PRESUPUESTO DISTRITAL - PREDIS
Costos Proyectados Plantas de Personal
102 - PERSONERÍA
2018

Cifras aproximadas a miles - Valor anual en pesos

Nivel 0-Directivo													
Rubros/Grado	Cesantías Fondos Privados	Cesantías Fondos Públicos	Comisiones	ESAP	ICBF	Institutos Técnicos	Pensiones Fondos Privados	Pensiones Fondos Públicos	Riesgos Profesionales Sector Privado	SENA	Salud EPS Privadas	Salud EPS Públicas	Total Anual Cargo
01	98,523,000	311,426,000	656,000	20,336,000	121,989,000	39,041,000	152,198,000	271,619,000	45,601,000	20,336,000	288,238,000	11,957,000	5,967,900,000
02	55,749,000	74,920,000	0	6,462,000	38,772,000	12,406,000	38,411,000	96,280,000	5,860,000	6,462,000	95,403,000	0	1,894,458,000
03	197,536,000	321,355,000	491,000	25,698,000	154,233,000	49,360,000	254,463,000	281,352,000	24,412,000	25,698,000	379,531,000	0	7,519,788,000
04	25,821,000	103,673,000	0	6,404,000	38,421,000	12,297,000	0	133,482,000	20,086,000	6,404,000	94,550,000	0	1,886,715,000
05	0	29,475,000	0	1,458,000	8,745,000	2,799,000	0	30,383,000	1,322,000	1,458,000	21,521,000	0	425,314,000
06	29,527,000	0	0	1,460,000	8,761,000	2,803,000	0	30,436,000	17,653,000	1,460,000	21,559,000	0	442,394,000
	407,156,000	840,849,000	1,147,000	61,818,000	370,921,000	118,706,000	445,072,000	843,552,000	114,934,000	61,818,000	900,802,000	11,957,000	18,136,569,000
Nivel 1-Asesor													
Rubros/Grado	Cesantías Fondos Privados	Cesantías Fondos Públicos	Comisiones	ESAP	ICBF	Institutos Técnicos	Pensiones Fondos Privados	Pensiones Fondos Públicos	Riesgos Profesionales Sector Privado	SENA	Salud EPS Privadas	Salud EPS Públicas	Total Anual Cargo
01	279,017,000	164,901,000	328,000	21,986,000	131,887,000	42,209,000	253,842,000	204,364,000	58,114,000	21,986,000	324,553,000	0	6,465,843,000
	279,017,000	164,901,000	328,000	21,986,000	131,887,000	42,209,000	253,842,000	204,364,000	58,114,000	21,986,000	324,553,000	0	6,465,843,000
Nivel 2-Profesional													
Rubros/Grado	Cesantías Fondos Privados	Cesantías Fondos Públicos	Comisiones	ESAP	ICBF	Institutos Técnicos	Pensiones Fondos Privados	Pensiones Fondos Públicos	Riesgos Profesionales Sector Privado	SENA	Salud EPS Privadas	Salud EPS Públicas	Total Anual Cargo
01	112,156,000	361,962,000	960,000	23,536,000	141,200,000	45,204,000	132,037,000	358,403,000	57,006,000	23,536,000	341,505,000	5,887,000	6,959,325,000
02	56,073,000	200,612,000	632,000	12,757,000	76,504,000	24,483,000	57,794,000	207,979,000	29,242,000	12,757,000	188,261,000	0	3,769,704,000
03	24,285,000	95,703,000	474,000	5,980,000	35,860,000	11,476,000	32,813,000	91,766,000	14,742,000	5,980,000	88,244,000	0	1,767,463,000
04	16,410,000	104,536,000	316,000	6,009,000	36,056,000	11,537,000	16,721,000	108,541,000	23,389,000	6,009,000	88,727,000	0	1,789,943,000
05	131,590,000	294,030,000	805,000	21,119,000	126,722,000	40,537,000	91,448,000	348,782,000	70,358,000	21,119,000	305,977,000	5,851,000	6,272,115,000
06	58,477,000	65,969,000	653,000	6,210,000	37,280,000	11,930,000	42,984,000	86,521,000	24,823,000	6,210,000	91,735,000	0	1,846,827,000
07	569,728,000	1,515,151,000	14,784,000	104,421,000	626,698,000	200,493,000	492,056,000	1,685,164,000	551,365,000	104,421,000	1,542,049,000	0	31,242,933,000
	968,719,000	2,637,963,000	18,624,000	180,032,000	1,080,320,000	345,660,000	865,853,000	2,887,156,000	770,925,000	180,032,000	2,646,498,000	11,738,000	53,648,310,000
Nivel 4-Asistencial													
Rubros/Grado	Cesantías Fondos Privados	Cesantías Fondos Públicos	Comisiones	ESAP	ICBF	Institutos Técnicos	Pensiones Fondos Privados	Pensiones Fondos Públicos	Riesgos Profesionales Sector Privado	SENA	Salud EPS Privadas	Salud EPS Públicas	Total Anual Cargo
01	32,408,000	113,471,000	504,000	7,277,000	43,611,000	13,982,000	34,754,000	116,914,000	22,008,000	7,277,000	107,440,000	0	2,164,687,000
02	56,393,000	84,950,000	240,000	7,043,000	42,274,000	13,566,000	33,448,000	113,738,000	33,626,000	7,043,000	97,498,000	6,758,000	2,103,723,000
03	105,086,000	279,963,000	1,042,000	19,124,000	114,795,000	36,615,000	160,752,000	238,383,000	36,089,000	19,124,000	282,705,000	0	5,696,276,000
04	31,828,000	108,615,000	642,000	7,007,000	42,017,000	13,345,000	49,314,000	96,766,000	10,390,000	7,007,000	103,463,000	0	2,079,269,000
05	24,433,000	116,780,000	645,000	7,043,000	42,256,000	13,420,000	45,446,000	101,436,000	13,176,000	7,043,000	104,042,000	0	2,099,058,000
06	27,691,000	72,231,000	480,000	4,985,000	29,920,000	9,571,000	28,565,000	75,419,000	8,588,000	4,985,000	73,654,000	0	1,485,023,000
07	123,526,000	378,012,000	3,167,000	25,142,000	150,804,000	47,630,000	143,738,000	380,655,000	54,159,000	25,142,000	371,496,000	0	7,471,064,000
	401,365,000	1,154,022,000	6,720,000	77,621,000	465,677,000	148,129,000	496,017,000	1,123,311,000	178,036,000	77,621,000	1,140,298,000	6,758,000	23,099,100,000
	2,056,257,000	4,797,735,000	26,819,000	341,457,000	2,048,805,000	654,704,000	2,060,784,000	5,058,383,000	1,122,009,000	341,457,000	5,012,151,000	30,453,000	101,349,822,000

SISTEMA DE PRESUPUESTO DISTRITAL - PREDIS

105 - VEEDURÍA

Planta Permanente

Planta de Personal 2018

Cifras aproximadas a miles - Valor en Pesos

Nivel y Descripción del cargo	Código	Grado	Asignación Básica por Cargo	Total Cargos	Genero			Valor Anual		Valor Anual		Total (a + b)
					Hombres	Mujeres	Vacantes	Sueldos Personal Nómina	Gastos Representacion	Serv. Personales (a)	Aportes Patronales (b)	
DIRECTIVO				6	5	1	0	694.270.000	347.133.000	1.773.681.000	609.848.000	2.383.529.000
Veedor Distrital	094	03	11.071.138	1	1	0	0	132.854.000	66.427.000	339.409.000	116.698.000	456.107.000
Viceveedor Distrital	095	02	10.614.965	1	1	0	0	127.380.000	63.690.000	325.424.000	111.890.000	437.314.000
Veedor Distrital Delegado	099	01	9.042.385	4	3	1	0	434.036.000	217.016.000	1.108.848.000	381.260.000	1.490.108.000
ASESOR				7	1	6	0	517.794.000	0	954.485.000	324.384.000	1.278.869.000
Asesor	105	01	5.787.551	3	1	2	0	208.353.000	0	391.686.000	131.978.000	523.664.000
Asesor	105	02	5.906.620	1	0	1	0	70.879.000	0	126.756.000	43.540.000	170.296.000
Asesor	105	03	6.236.126	1	0	1	0	74.834.000	0	143.241.000	48.286.000	191.527.000
Jefe De Oficina	115	04	6.821.971	2	0	2	0	163.728.000	0	292.802.000	100.580.000	393.382.000
PROFESIONAL				33	9	23	1	2.004.446.000	68.764.000	3.825.120.000	1.292.801.000	5.117.921.000
Profesional Universitario	219	01	4.132.616	12	3	8	1	595.092.000	0	1.081.600.000	366.019.000	1.447.619.000
Profesional Especializado	222	02	5.484.723	9	2	7	0	592.353.000	0	1.101.930.000	372.012.000	1.473.942.000
Profesional Especializado	222	03	5.633.127	7	2	5	0	473.186.000	0	883.372.000	298.432.000	1.181.804.000
Profesional Especializado	222	04	5.730.250	5	2	3	0	343.815.000	68.764.000	758.218.000	256.338.000	1.014.556.000
TÉCNICO				5	4	1	0	163.353.000	0	223.555.000	75.123.000	298.678.000
Técnico Operativo	314	01	2.722.474	2	1	1	0	65.340.000	0	89.050.000	29.760.000	118.810.000
Técnico Operativo	314	02	2.722.574	3	3	0	0	98.013.000	0	134.505.000	45.363.000	179.868.000
ASISTENCIAL				23	7	15	1	669.662.000	0	1.075.501.000	365.711.000	1.441.212.000
Auxiliar Administrativo	407	05	2.695.559	2	0	1	1	64.694.000	0	83.352.000	28.610.000	111.962.000
Secretario Ejecutivo	425	04	2.695.459	1	0	1	0	32.346.000	0	45.724.000	15.291.000	61.015.000
Secretario	440	03	2.695.359	10	0	10	0	323.440.000	0	456.448.000	153.034.000	609.482.000
Auxiliar De Servicios Gener:	470	01	2.076.398	4	1	3	0	99.668.000	0	193.337.000	66.782.000	260.119.000
Conductor	480	02	2.076.544	6	6	0	0	149.514.000	0	296.640.000	101.994.000	398.634.000
TOTAL				74	26	46	2	4.049.525.000	415.897.000	7.852.342.000	2.667.867.000	10.520.209.000

SISTEMA DE PRESUPUESTO DISTRITAL - PREDIS
Costos Proyectados Plantas de Personal
105 - VEEDURÍA
2018

Cifras aproximadas a miles - Valor anual en pesos

Nivel 0-Directivo

Grado	Cantidad	Rubros Asignación Básica Mensual	Bonificación Especial de Recreación	Bonificación por Servicios Prestados	Caja de Compensación	Gastos de Representación	Horas Extras, Dominicales, Festivos, Recargo Noctu	Prima Secretarial	Prima Semestral	Prima Técnica	Prima de Antigüedad	Prima de Navidad	Prima de Vacaciones	Reconocimiento por Permanencia en el Servicio Públ	Sueldos Personal de Nómina
01	4	9,042,385	2,412,000	18,988,000	40,852,000	217,016,000	0	0	93,416,000	217,016,000	0	85,112,000	40,852,000	0	434,036,000
02	1	10,614,965	708,000	5,573,000	11,989,000	63,690,000	0	0	27,416,000	63,690,000	0	24,978,000	11,989,000	0	127,380,000
03	1	11,071,138	738,000	5,812,000	12,505,000	66,427,000	0	0	28,594,000	66,427,000	0	26,052,000	12,505,000	0	132,854,000
	6	30,728,488	3,858,000	30,373,000	65,346,000	347,133,000	0	0	149,426,000	347,133,000	0	136,142,000	65,346,000	0	694,270,000

Nivel 1-Asesor

Grado	Cantidad	Rubros Asignación Básica Mensual	Bonificación Especial de Recreación	Bonificación por Servicios Prestados	Caja de Compensación	Gastos de Representación	Horas Extras, Dominicales, Festivos, Recargo Noctu	Prima Secretarial	Prima Semestral	Prima Técnica	Prima de Antigüedad	Prima de Navidad	Prima de Vacaciones	Reconocimiento por Permanencia en el Servicio Públ	Sueldos Personal de Nómina
01	3	5,787,551	1,158,000	6,339,000	14,142,000	0	0	0	32,360,000	83,340,000	9,030,000	29,464,000	14,142,000	7,500,000	208,353,000
02	1	5,906,620	394,000	2,067,000	4,666,000	0	0	0	10,678,000	28,352,000	0	9,720,000	4,666,000	0	70,879,000
03	1	6,236,126	416,000	2,335,000	5,174,000	0	0	0	11,838,000	29,933,000	5,238,000	10,779,000	5,174,000	2,694,000	74,834,000
04	2	6,821,971	910,000	4,776,000	10,778,000	0	0	0	24,666,000	65,490,000	0	22,454,000	10,778,000	0	163,728,000
	7	24,752,268	2,878,000	15,517,000	34,760,000	0	0	0	79,542,000	207,115,000	14,268,000	72,417,000	34,760,000	10,194,000	517,794,000

Nivel 2-Profesional

Grado	Cantidad	Rubros Asignación Básica Mensual	Bonificación Especial de Recreación	Bonificación por Servicios Prestados	Caja de Compensación	Gastos de Representación	Horas Extras, Dominicales, Festivos, Recargo Noctu	Prima Secretarial	Prima Semestral	Prima Técnica	Prima de Antigüedad	Prima de Navidad	Prima de Vacaciones	Reconocimiento por Permanencia en el Servicio Públ	Sueldos Personal de Nómina
01	12	4,132,616	3,312,000	17,951,000	39,221,000	0	0	0	89,708,000	218,207,000	20,333,000	81,711,000	39,221,000	16,065,000	595,092,000
02	9	5,484,723	3,294,000	17,813,000	39,865,000	0	0	0	91,224,000	236,943,000	18,432,000	83,054,000	39,865,000	18,952,000	592,353,000
03	7	5,633,127	2,632,000	14,315,000	31,982,000	0	0	0	73,179,000	189,273,000	17,576,000	66,625,000	31,982,000	14,604,000	473,186,000
04	5	5,730,250	1,910,000	12,616,000	27,467,000	68,764,000	0	0	62,826,000	151,279,000	19,940,000	57,226,000	27,467,000	12,375,000	343,815,000
	33	20,980,716	11,148,000	62,695,000	138,535,000	68,764,000	0	0	316,937,000	795,702,000	76,281,000	288,616,000	138,535,000	61,996,000	2,004,446,000

Nivel 3-Técnico

Grado	Cantidad	Rubros Asignación Básica Mensual	Bonificación Especial de Recreación	Bonificación por Servicios Prestados	Caja de Compensación	Gastos de Representación	Horas Extras, Dominicales, Festivos, Recargo Noctu	Prima Secretarial	Prima Semestral	Prima Técnica	Prima de Antigüedad	Prima de Navidad	Prima de Vacaciones	Reconocimiento por Permanencia en el Servicio Públ	Sueldos Personal de Nómina
01	2	2,722,474	362,000	1,962,000	3,188,000	0	0	0	7,244,000	0	1,960,000	6,642,000	3,188,000	2,352,000	65,340,000
02	3	2,722,574	546,000	2,993,000	4,860,000	0	0	0	11,043,000	0	4,574,000	10,124,000	4,860,000	2,352,000	98,013,000
	5	5,445,048	908,000	4,955,000	8,048,000	0	0	0	18,287,000	0	6,534,000	16,766,000	8,048,000	4,704,000	163,353,000

Nivel 4-Asistencial

Grado	Cantidad	Rubros Asignación Básica Mensual	Bonificación Especial de Recreación	Bonificación por Servicios Prestados	Caja de Compensación	Gastos de Representación	Horas Extras, Dominicales, Festivos, Recargo Noctu	Prima Secretarial	Prima Semestral	Prima Técnica	Prima de Antigüedad	Prima de Navidad	Prima de Vacaciones	Reconocimiento por Permanencia en el Servicio Públ	Sueldos Personal de Nómina
01	4	2,076,398	552,000	3,032,000	7,171,000	0	49,832,000	0	17,357,000	0	4,236,000	10,790,000	5,179,000	2,691,000	99,668,000
02	6	2,076,544	828,000	4,668,000	10,956,000	0	74,754,000	0	26,478,000	0	10,464,000	16,590,000	7,962,000	5,382,000	149,514,000
03	10	2,695,359	1,800,000	9,913,000	16,400,000	0	0	6,470,000	37,289,000	0	16,494,000	34,166,000	16,400,000	10,476,000	323,440,000
04	1	2,695,459	180,000	991,000	1,639,000	0	0	647,000	3,726,000	0	1,617,000	3,414,000	1,639,000	1,164,000	32,346,000
05	2	2,695,559	360,000	1,886,000	3,064,000	0	0	0	6,964,000	0	0	6,384,000	3,064,000	0	64,694,000
	23	12,239,319	3,720,000	20,490,000	39,230,000	0	124,586,000	7,117,000	91,814,000	0	32,811,000	71,344,000	34,244,000	19,713,000	669,662,000
	74	94,145,839	22,512,000	134,030,000	285,919,000	415,897,000	124,586,000	7,117,000	656,006,000	1,349,950,000	129,894,000	585,285,000	280,933,000	96,607,000	4,049,525,000

SISTEMA DE PRESUPUESTO DISTRITAL - PREDIS
Costos Proyectados Plantas de Personal
105 - VEEDURÍA
2018

Cifras aproximadas a miles - Valor anual en pesos

Nivel 0-Directivo												
Rubros/Grado	Cesantías Fondos Privados	Cesantías Fondos Públicos	ESAP	ICBF	Institutos Técnicos	Pensiones Fondos Privados	Pensiones Fondos Públicos	Riesgos Profesionales Sector Público	SENA	Salud EPS Privadas	Salud EPS Públicas	Total Anual Cargo
01	25,817,000	77,451,000	5,108,000	30,640,000	9,804,000	53,224,000	53,224,000	4,632,000	5,108,000	75,400,000	0	1,490,108,000
02	30,307,000	0	1,499,000	8,992,000	2,877,000	31,240,000	0	1,359,000	1,499,000	22,128,000	0	437,314,000
03	0	31,609,000	1,563,000	9,379,000	3,001,000	0	32,582,000	1,417,000	1,563,000	23,079,000	0	456,107,000
	56,124,000	109,060,000	8,170,000	49,011,000	15,682,000	84,464,000	85,806,000	7,408,000	8,170,000	120,607,000	0	2,383,529,000
Nivel 1-Asesor												
Rubros/Grado	Cesantías Fondos Privados	Cesantías Fondos Públicos	ESAP	ICBF	Institutos Técnicos	Pensiones Fondos Privados	Pensiones Fondos Públicos	Riesgos Profesionales Sector Público	SENA	Salud EPS Privadas	Salud EPS Públicas	Total Anual Cargo
01	23,944,000	11,806,000	1,768,000	10,607,000	3,394,000	12,168,000	24,679,000	1,602,000	1,768,000	26,100,000	0	523,664,000
02	0	11,794,000	583,000	3,499,000	1,120,000	12,156,000	0	529,000	583,000	8,610,000	0	170,296,000
03	0	13,079,000	647,000	3,881,000	1,242,000	13,481,000	0	586,000	647,000	9,549,000	0	191,527,000
04	0	27,244,000	1,348,000	8,084,000	2,586,000	0	28,080,000	1,222,000	1,348,000	19,890,000	0	393,382,000
	23,944,000	63,923,000	4,346,000	26,071,000	8,342,000	37,805,000	52,759,000	3,939,000	4,346,000	64,149,000	0	1,278,869,000
Nivel 2-Profesional												
Rubros/Grado	Cesantías Fondos Privados	Cesantías Fondos Públicos	ESAP	ICBF	Institutos Técnicos	Pensiones Fondos Privados	Pensiones Fondos Públicos	Riesgos Profesionales Sector Público	SENA	Salud EPS Privadas	Salud EPS Públicas	Total Anual Cargo
01	65,185,000	33,957,000	4,905,000	29,415,000	9,411,000	32,008,000	70,185,000	4,446,000	4,905,000	72,381,000	0	1,447,619,000
02	33,879,000	66,891,000	4,982,000	29,895,000	9,566,000	23,062,000	80,800,000	4,521,000	4,982,000	73,569,000	0	1,473,942,000
03	34,553,000	46,286,000	3,996,000	23,983,000	7,675,000	23,603,000	59,716,000	3,623,000	3,996,000	50,512,000	8,507,000	1,181,804,000
04	45,892,000	23,542,000	3,434,000	20,601,000	6,592,000	29,507,000	42,063,000	3,112,000	3,434,000	50,694,000	0	1,014,556,000
	179,509,000	170,676,000	17,317,000	103,894,000	33,244,000	108,180,000	252,764,000	15,702,000	17,317,000	247,156,000	8,507,000	5,117,921,000
Nivel 3-Técnico												
Rubros/Grado	Cesantías Fondos Privados	Cesantías Fondos Públicos	ESAP	ICBF	Institutos Técnicos	Pensiones Fondos Privados	Pensiones Fondos Públicos	Riesgos Profesionales Sector Público	SENA	Salud EPS Privadas	Salud EPS Públicas	Total Anual Cargo
01	8,058,000	0	398,000	2,390,000	766,000	0	8,312,000	362,000	398,000	5,888,000	0	118,810,000
02	8,372,000	3,912,000	607,000	3,645,000	1,165,000	8,352,000	4,317,000	552,000	607,000	8,974,000	0	179,868,000
	16,430,000	3,912,000	1,005,000	6,035,000	1,931,000	8,352,000	12,629,000	914,000	1,005,000	14,862,000	0	298,678,000
Nivel 4-Asistencial												
Rubros/Grado	Cesantías Fondos Privados	Cesantías Fondos Públicos	ESAP	ICBF	Institutos Técnicos	Pensiones Fondos Privados	Pensiones Fondos Públicos	Riesgos Profesionales Sector Público	SENA	Salud EPS Privadas	Salud EPS Públicas	Total Anual Cargo
01	13,225,000	4,518,000	896,000	5,379,000	1,741,000	4,788,000	14,025,000	818,000	896,000	13,325,000	0	260,119,000
02	22,590,000	4,518,000	1,368,000	8,214,000	2,658,000	0	28,728,000	1,248,000	1,368,000	20,346,000	0	398,634,000
03	25,004,000	16,450,000	2,052,000	12,301,000	3,869,000	8,704,000	34,056,000	1,857,000	2,052,000	30,289,000	0	609,482,000
04	4,142,000	0	205,000	1,229,000	387,000	0	4,272,000	186,000	205,000	3,026,000	0	61,015,000
05	3,873,000	3,873,000	384,000	2,298,000	736,000	7,990,000	0	348,000	384,000	5,660,000	0	111,962,000
	68,834,000	29,359,000	4,905,000	29,421,000	9,391,000	21,482,000	81,081,000	4,457,000	4,905,000	72,646,000	0	1,441,212,000
	344,841,000	376,930,000	35,743,000	214,432,000	68,590,000	260,283,000	485,039,000	32,420,000	35,743,000	519,420,000	8,507,000	10,520,209,000

PLANTAS TEMPORALES

I. Consolidados

**Consolidado
Administración
Central y
Establecimientos
Públicos**

SISTEMA DE PRESUPUESTO DISTRITAL - PREDIS
Administración Central, Establecimientos Públicos
Consolidado Distrital por Sectores, Niveles, Clasificación
PLANTA DE PERSONAL
2018

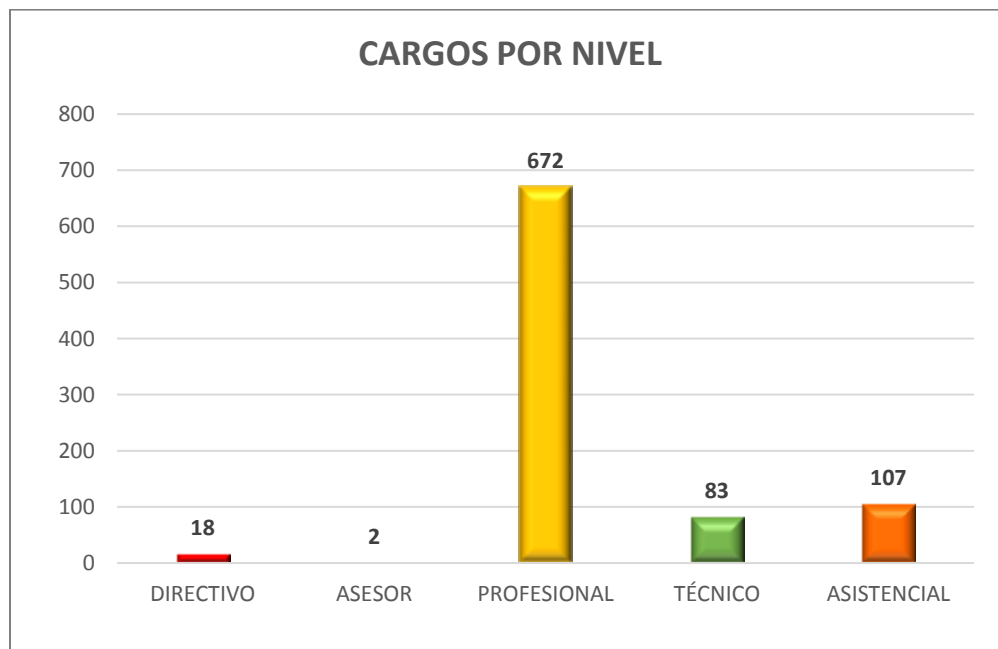
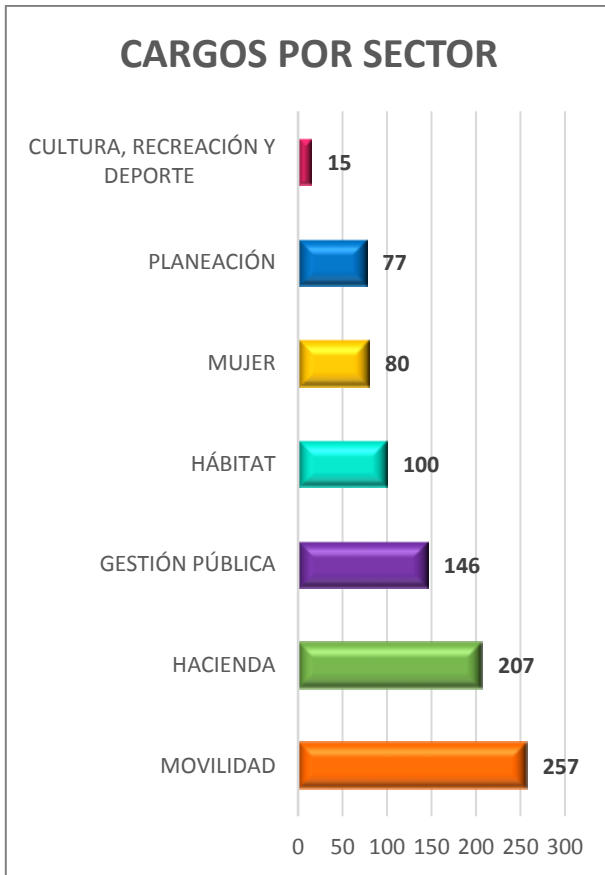
Valor Anual

Sectores	Total Cargos	Genero			Sueldos Personal	Gastos de Representación	Servicios Personales	Aportes Patronales	Total
		Hombres	Mujeres	Vacantes					
CULTURA, RECREACIÓN Y DEPORTE	15	3	10	2	627,684,000	0	1,077,758,000	370,136,000	1,447,894,000
GESTIÓN PÚBLICA	146	28	80	38	5,439,359,000	0	8,344,337,000	2,916,859,000	11,261,196,000
HACIENDA	207	28	33	146	6,382,228,000	0	8,755,543,000	2,990,052,000	11,745,595,000
HÁBITAT	100	5	48	47	4,327,073,000	0	7,405,245,000	2,571,619,000	9,976,864,000
MOVILIDAD	257	0	0	257	9,836,633,000	578,118,000	16,685,191,000	5,723,477,000	22,408,668,000
MUJER	80	6	74	0	2,642,080,000	0	4,441,075,000	1,525,274,000	5,966,349,000
PLANEACIÓN	77	21	42	14	2,788,632,000	0	4,787,789,000	1,621,800,000	6,409,589,000
TOTAL	882	91	287	504	32,043,689,000	578,118,000	51,496,938,000	17,719,217,000	69,216,155,000

Niveles Nomenclatura Administrativa	Total Cargos	Genero			Sueldos Personal	Gastos de Representación	Servicios Personales	Aportes Patronales	Total
		Hombres	Mujeres	Vacantes					
DIRECTIVO	18	0	0	18	1,291,436,000	516,574,000	3,133,622,000	1,077,288,000	4,210,910,000
ASESOR	2	0	0	2	153,858,000	61,544,000	373,332,000	128,346,000	501,678,000
PROFESIONAL	672	68	221	383	26,247,118,000	0	42,220,559,000	14,555,225,000	56,775,784,000
TÉCNICO	83	7	16	60	2,147,256,000	0	2,767,567,000	952,074,000	3,719,641,000
ASISTENCIAL	107	16	50	41	2,204,021,000	0	3,001,858,000	1,006,284,000	4,008,142,000
TOTAL	882	91	287	504	32,043,689,000	578,118,000	51,496,938,000	17,719,217,000	69,216,155,000

Clasificación Entidades	Total Cargos	Genero			Sueldos Personal	Gastos de Representación	Servicios Personales	Aportes Patronales	Total
		Hombres	Mujeres	Vacantes					
ADMINISTRACION CENTRAL	767	83	229	455	27,088,932,000	578,118,000	43,013,935,000	14,777,462,000	57,791,397,000
ESTABLECIMIENTOS PUBLICOS	115	8	58	49	4,954,757,000	0	8,483,003,000	2,941,755,000	11,424,758,000
TOTAL	882	91	287	504	32,043,689,000	578,118,000	51,496,938,000	17,719,217,000	69,216,155,000

**SISTEMA DE PRESUPUESTO DISTRITAL – PREDIS –
GRAFICAS DE CARGOS CONSOLIDADO DISTRITAL PLANTAS TEMPORALES**



SISTEMA DE PRESUPUESTO DISTRITAL - PREDIS
CONSOLIDADO CARGOS ADMINISTRACION CENTRAL - DETALLADO POR ENTIDAD NIVEL Y GENERO
PLANTA DE PERSONAL
2018

Entidades	Total por Género				Nivel Directivo				Nivel Asesor				Nivel Profesional			
	Hombres	Mujeres	Vacantes	Total	Hombres	Mujeres	Vacantes	Total	Hombres	Mujeres	Vacantes	Total	Hombres	Mujeres	Vacantes	Total
SECRETARÍA DISTRITAL DE HACIENDA	28	33	146	207	0	0	0	0	0	0	0	0	17	16	130	163
SECRETARÍA DISTRITAL DE LA MUJER	6	74	0	80	0	0	0	0	0	0	0	0	5	55	0	60
SECRETARÍA DISTRITAL DE MOVILIDAD	0	0	257	257	0	0	18	18	0	0	2	2	0	0	185	185
SECRETARÍA DISTRITAL DE PLANEACIÓN	21	42	14	77	0	0	0	0	0	0	0	0	16	33	11	60
SECRETARÍA GENERAL	28	80	38	146	0	0	0	0	0	0	0	0	24	68	26	118
TOTAL	83	229	455	767	0	0	18	18	0	0	2	2	62	172	352	586

Entidades	Nivel Técnico				Nivel Asistencial				Nivel Auxiliar				Nivel Trabajador Oficial			
	Hombres	Mujeres	Vacantes	Total	Hombres	Mujeres	Vacantes	Total	Hombres	Mujeres	Vacantes	Total	Hombres	Mujeres	Vacantes	Total
SECRETARÍA DISTRITAL DE HACIENDA	1	2	5	8	10	15	11	36	0	0	0	0	0	0	0	0
SECRETARÍA DISTRITAL DE LA MUJER	0	0	0	0	1	19	0	20	0	0	0	0	0	0	0	0
SECRETARÍA DISTRITAL DE MOVILIDAD	0	0	26	26	0	0	26	26	0	0	0	0	0	0	0	0
SECRETARÍA DISTRITAL DE PLANEACIÓN	2	1	0	3	3	8	3	14	0	0	0	0	0	0	0	0
SECRETARÍA GENERAL	4	5	11	20	0	7	1	8	0	0	0	0	0	0	0	0
TOTAL	7	8	42	57	14	49	41	104	0	0	0	0	0	0	0	0

**SISTEMA DE PRESUPUESTO DISTRITAL -PREDIS-
CONSOLIDADO ADMONCENTRAL CARGOS, ASIGNACIÓN BASICA MENSUAL POR ENTIDAD
PLANTA DE PERSONAL
2018**

Nivel 0-Directivo				COMPANIAS:					
Cargo	Grado	Denominacion Empleo	Asig. Basica Mensual	104	111	113	120	121	
006	07	Jefe de Oficina	6,410,784	0	0	4	0	0	4
009	07	Director Técnico	6,410,784	0	0	4	0	0	4
045	08	Subsecretario de Despacho	7,181,520	0	0	2	0	0	2
068	05	Subdirector Administrativo	5,246,347	0	0	8	0	0	8
				0	0	18	0	0	18
Nivel 1-Asesor				COMPANIAS:					
Cargo	Grado	Denominacion Empleo	Asig. Basica Mensual	104	111	113	120	121	
115	07	Jefe de oficina	6,410,784	0	0	2	0	0	2
				0	0	2	0	0	2
Nivel 2-Profesional				COMPANIAS:					
Cargo	Grado	Denominacion Empleo	Asig. Basica Mensual	104	111	113	120	121	
219	01	Profesional Universitario	2,246,452	3	48	24	5	0	80
219	05	Profesional Universitario	2,480,101	2	11	9	0	0	22
219	08	Profesional Universitario	2,704,220	8	0	1	9	0	18
219	11	Profesional Universitario	2,919,340	0	51	0	0	0	51
219	12	Profesional Universitario	3,003,587	0	0	3	0	60	63
219	13	Profesional Universitario	3,080,706	64	0	0	1	0	65
219	14	Profesional Universitario	3,249,703	0	31	0	0	0	31
219	15	Profesional Universitario	3,249,850	4	0	36	0	0	40
219	18	Profesional Universitario	3,351,071	0	10	0	14	0	24
222	19	Profesional Especializado	3,524,314	1	0	86	0	0	87
222	20	Profesional Especializado	3,607,100	0	0	0	23	0	23
222	21	Profesional Especializado	3,697,473	16	7	0	0	0	23
222	24	Profesional Especializado	3,834,570	8	4	11	5	0	28
222	25	Profesional Especializado	3,931,492	2	0	0	0	0	2
222	27	Profesional Especializado	4,143,562	10	1	15	3	0	29
				118	163	185	60	60	586
Nivel 3-Técnico				COMPANIAS:					
Cargo	Grado	Denominacion Empleo	Asig. Basica Mensual	104	111	113	120	121	
314	04	Técnico Operativo	1,754,023	0	0	12	0	0	12
314	09	Técnico Operativo	2,076,544	0	7	0	0	0	7
314	12	Técnico Operativo	2,231,366	0	0	0	2	0	2
314	16	Técnico Operativo	2,430,515	20	0	0	0	0	20
314	17	Técnico Operativo	2,517,786	0	1	0	1	0	2
367	04	Técnico Administrativo	1,754,023	0	0	14	0	0	14
				20	8	26	3	0	57
Nivel 4-Asistencial				COMPANIAS:					
Cargo	Grado	Denominacion Empleo	Asig. Basica Mensual	104	111	113	120	121	
407	04	Auxiliar Administrativo	1,318,487	0	32	0	0	0	32
407	06	Auxiliar Administrativo	1,423,015	0	0	11	0	0	11
407	09	Auxiliar Administrativo	1,506,572	0	0	3	0	0	3
407	11	Auxiliar Administrativo	1,576,261	0	0	1	0	0	1
407	13	Auxiliar Administrativo	1,698,960	0	0	0	11	0	11
407	14	Auxiliar Administrativo	1,754,023	0	0	3	0	0	3
407	16	Auxiliar Administrativo	1,879,881	0	0	6	0	0	6
407	18	Auxiliar Administrativo	1,997,879	0	0	0	0	20	20
407	19	Auxiliar Administrativo	2,076,544	0	0	0	2	0	2
407	22	Auxiliar Administrativo	2,249,131	0	4	0	0	0	4
407	24	Auxiliar Administrativo	2,314,319	8	0	0	0	0	8
407	27	Auxiliar Administrativo	2,430,663	0	0	0	1	0	1
440	09	Secretario	1,506,572	0	0	2	0	0	2
				8	36	26	14	20	104
				146	207	257	77	80	767

Niveles						
Directivo	0	0	18	0	0	18
Asesor	0	0	2	0	0	2
Profesional	118	163	185	60	60	586
Técnico	20	8	26	3	0	57
Asistencial	8	36	26	14	20	104
	146	207	257	77	80	767

SISTEMA DE PRESUPUESTO DISTRITAL - PREDIS
CONSOLIDADO CARGOS ESTABLECIMIENTOS PUBLICOS - DETALLADO POR ENTIDAD NIVEL Y GENERO
PLANTA DE PERSONAL
2018

Entidades	Total por Género				Nivel Directivo				Nivel Asesor				Nivel Profesional			
	Hombres	Mujeres	Vacantes	Total	Hombres	Mujeres	Vacantes	Total	Hombres	Mujeres	Vacantes	Total	Hombres	Mujeres	Vacantes	Total
CAJA DE VIVIENDA POPULAR	5	48	47	100	0	0	0	0	0	0	0	0	5	40	29	74
INSTITUTO DISTRITAL DEL PATRIMONIO CULTURAL - IDPC	3	10	2	15	0	0	0	0	0	0	0	0	1	9	2	12
TOTAL	8	58	49	115	0	0	0	0	0	0	0	0	6	49	31	86

Entidades	Nivel Técnico				Nivel Asistencial				Nivel Auxiliar				Nivel Trabajador Oficial			
	Hombres	Mujeres	Vacantes	Total	Hombres	Mujeres	Vacantes	Total	Hombres	Mujeres	Vacantes	Total	Hombres	Mujeres	Vacantes	Total
CAJA DE VIVIENDA POPULAR	0	8	18	26	0	0	0	0	0	0	0	0	0	0	0	0
INSTITUTO DISTRITAL DEL PATRIMONIO CULTURAL - IDPC	0	0	0	0	2	1	0	3	0	0	0	0	0	0	0	0
TOTAL	0	8	18	26	2	1	0	3	0	0	0	0	0	0	0	0

**SISTEMA DE PRESUPUESTO DISTRITAL -PREDIS-
CONSOLIDADO ESTAPUBLICOS CARGOS, ASIGNACIÓN BASICA MENSUAL POR ENTIDAD
PLANTA DE PERSONAL
2018**

Nivel 2-Profesional					208	213	
Cargo	Grado	Denominacion Empleo	Asig. Basica Mensual	COMPANIAS:			
219	01	Profesional Universitario	3,249,850		20	0	20
219	02	Profesional Universitario	3,834,689		5	0	5
219	03	Profesional Universitario	4,206,230		6	0	6
219	04	Profesional Universitario	4,327,134		22	0	22
222	02	Profesional Especializado	3,629,097		0	9	9
222	03	Profesional Especializado	4,071,636		0	3	3
222	05	Profesional Especializado	4,537,799		21	0	21
					74	12	86
Nivel 3-Técnico					208	213	
Cargo	Grado	Denominacion Empleo	Asig. Basica Mensual	COMPANIAS:			
314	02	Técnico Operativo	2,139,617		3	0	3
314	03	Técnico Operativo	2,231,511		17	0	17
314	04	Técnico Operativo	2,722,574		6	0	6
					26	0	26
Nivel 4-Asistencial					208	213	
Cargo	Grado	Denominacion Empleo	Asig. Basica Mensual	COMPANIAS:			
407	06	Auxiliar Administrativo	2,476,788		0	3	3
					0	3	3
					100	15	115

Codigo Compania	208	213	
Niveles			
Profesional	74	12	86
Técnico	26	0	26
Asistencial	0	3	3
	100	15	115

II. Detallado Entidades

SISTEMA DE PRESUPUESTO DISTRITAL - PREDIS
Consolidado por Sector Hacienda
- Entidad, Niveles y Clasificación -
PLANTA DE PERSONAL
2018

Valor Anual

Entidades	Total Cargos	Genero			Sueldos Personal Nómina	Gastos de Representación	Servicios Personales	Aportes Patronales	Total
		Hombres	Mujeres	Vacantes					
SECRETARÍA DISTRITAL DE HACIENDA	207	28	33	146	6,382,228,000	0	8,755,543,000	2,990,052,000	11,745,595,000
TOTAL	207	28	33	146	6,382,228,000	0	8,755,543,000	2,990,052,000	11,745,595,000

Niveles Nomenclatura Administrativa	Total Cargos	Genero			Sueldos Personal Nómina	Gastos de Representación	Servicios Personales	Aportes Patronales	Total
		Hombres	Mujeres	Vacantes					
Profesional	163	17	16	130	5,563,318,000	0	7,621,108,000	2,615,137,000	10,236,245,000
Técnico	8	1	2	5	204,646,000	0	264,623,000	90,823,000	355,446,000
Asistencial	36	10	15	11	614,264,000	0	869,812,000	284,092,000	1,153,904,000
TOTAL	207	28	33	146	6,382,228,000	0	8,755,543,000	2,990,052,000	11,745,595,000

Clasificación Entidades	Total Cargos	Genero			Sueldos Personal Nómina	Gastos de Representación	Servicios Personales	Aportes Patronales	Total
		Hombres	Mujeres	Vacantes					
Administracion Central	207	28	33	146	6,382,228,000	0	8,755,543,000	2,990,052,000	11,745,595,000
TOTAL	207	28	33	146	6,382,228,000	0	8,755,543,000	2,990,052,000	11,745,595,000

SISTEMA DE PRESUPUESTO DISTRITAL - PREDIS
111 - SECRETARÍA DISTRITAL DE HACIENDA
Planta Temporal Funcionamiento

Planta de Personal 2018

Cifras aproximadas a miles - Valor en Pesos

Nivel y Descripción del cargo	Código	Grado	Asignación Básica por Cargo	Total Cargos	Genero			Valor Anual		Valor Anual		Total (a + b)
					Hombres	Mujeres	Vacantes	Sueldos Personal Nómina	Gastos Representacion	Serv. Personales (a)	Aportes Patronales (b)	
PROFESIONAL				163	17	16	130	5.563.318,000	0	7.621.108,000	2.615.137,000	10.236.245,000
Profesional Universitario	219	01	2.246,452	48	16	16	16	1.293,936,000	0	2.103,446,000	721,847,000	2.825,293,000
Profesional Universitario	219	05	2.480,101	11	1	0	10	327,371,000	0	438,710,000	150,265,000	588,975,000
Profesional Universitario	219	11	2,919,340	51	0	0	51	1,786,632,000	0	2,301,936,000	789,990,000	3,091,926,000
Profesional Universitario	219	14	3,249,703	31	0	0	31	1,208,876,000	0	1,557,533,000	534,502,000	2,092,035,000
Profesional Universitario	219	18	3,351,071	10	0	0	10	402,130,000	0	518,110,000	177,820,000	695,930,000
Profesional Especializado	222	21	3,697,473	7	0	0	7	310,590,000	0	400,162,000	137,340,000	537,502,000
Profesional Especializado	222	24	3,834,570	4	0	0	4	184,060,000	0	237,148,000	81,388,000	318,536,000
Profesional Especializado	222	27	4,143,562	1	0	0	1	49,723,000	0	64,063,000	21,985,000	86,048,000
TÉCNICO				8	1	2	5	204,646,000	0	264,623,000	90,823,000	355,446,000
Técnico Operativo	314	09	2,076,544	7	1	2	4	174,433,000	0	225,696,000	77,464,000	303,160,000
Técnico Operativo	314	17	2,517,786	1	0	0	1	30,213,000	0	38,927,000	13,359,000	52,286,000
ASISTENCIAL				36	10	15	11	614,264,000	0	869,812,000	284,092,000	1,153,904,000
Auxiliar Administrativo	407	04	1,318,487	32	10	15	7	506,304,000	0	730,720,000	236,352,000	967,072,000
Auxiliar Administrativo	407	22	2,249,131	4	0	0	4	107,960,000	0	139,092,000	47,740,000	186,832,000
TOTAL				207	28	33	146	6,382,228,000	0	8,755,543,000	2,990,052,000	11,745,595,000

SISTEMA DE PRESUPUESTO DISTRITAL - PREDIS
Costos Projectados Plantas de Personal
111 - SECRETARÍA DISTRITAL DE HACIENDA
2018

Cifras aproximadas a miles - Valor anual en pesos

Nivel 2-Profesional

Grado	Cantidad	Rubros	Auxilio de Transporte	Bonificación Especial de Recreación	Bonificación por Servicios Prestados	Caja de Compensación	Cesantías Fondos Privados	Prima Semestral	Prima Técnica	Prima de Antigüedad	Prima de Navidad	Prima de Vacaciones	Reconocimiento por Permanencia en el Servicio Públ	Subsidio de Alimentación	Sueldos Personal de Nómina
		Asignación Básica Mensual													
01	48	2,246,452	0	7,200,000	37,807,000	77,329,000	141,689,000	176,674,000	345,056,000	2,696,000	161,130,000	77,329,000	1,618,000	0	1,293,936,000
05	11	2,480,101	0	1,815,000	9,574,000	16,101,000	35,630,000	36,620,000	11,904,000	893,000	33,539,000	16,101,000	893,000	0	327,371,000
11	51	2,919,340	0	9,945,000	52,122,000	84,609,000	213,945,000	192,321,000	0	0	176,307,000	84,609,000	0	0	1,786,632,000
14	31	3,249,703	0	6,727,000	35,247,000	57,257,000	144,739,000	130,138,000	0	0	119,288,000	57,257,000	0	0	1,208,876,000
18	10	3,351,071	0	2,230,000	11,730,000	19,050,000	48,150,000	43,290,000	0	0	39,680,000	19,050,000	0	0	402,130,000
21	7	3,697,473	0	1,722,000	9,058,000	14,714,000	37,191,000	33,432,000	0	0	30,646,000	14,714,000	0	0	310,590,000
24	4	3,834,570	0	1,024,000	5,368,000	8,720,000	22,040,000	19,812,000	0	0	18,164,000	8,720,000	0	0	184,060,000
27	1	4,143,562	0	276,000	1,450,000	2,355,000	5,953,000	5,352,000	0	0	4,907,000	2,355,000	0	0	49,723,000
	163	25,922,272	0	30,939,000	162,356,000	280,135,000	649,337,000	637,639,000	356,960,000	3,589,000	583,661,000	280,135,000	2,511,000	0	5,563,318,000

Nivel 3-Técnico

Grado	Cantidad	Rubros	Auxilio de Transporte	Bonificación Especial de Recreación	Bonificación por Servicios Prestados	Caja de Compensación	Cesantías Fondos Privados	Prima Semestral	Prima Técnica	Prima de Antigüedad	Prima de Navidad	Prima de Vacaciones	Reconocimiento por Permanencia en el Servicio Públ	Subsidio de Alimentación	Sueldos Personal de Nómina
		Asignación Básica Mensual													
09	7	2,076,544	0	966,000	5,111,000	8,296,000	14,920,000	18,855,000	0	748,000	17,287,000	8,296,000	0	0	174,433,000
17	1	2,517,786	0	168,000	881,000	1,431,000	3,618,000	3,252,000	0	0	2,982,000	1,431,000	0	0	30,213,000
	8	4,594,330	0	1,134,000	5,992,000	9,727,000	18,538,000	22,107,000	0	748,000	20,269,000	9,727,000	0	0	204,646,000

Nivel 4-Asistencial

Grado	Cantidad	Rubros	Auxilio de Transporte	Bonificación Especial de Recreación	Bonificación por Servicios Prestados	Caja de Compensación	Cesantías Fondos Privados	Prima Semestral	Prima Técnica	Prima de Antigüedad	Prima de Navidad	Prima de Vacaciones	Reconocimiento por Permanencia en el Servicio Públ	Subsidio de Alimentación	Sueldos Personal de Nómina
		Asignación Básica Mensual													
04	32	1,318,487	33,888,000	2,816,000	21,088,000	25,536,000	53,075,000	60,640,000	0	0	56,000,000	26,880,000	0	23,104,000	506,304,000
22	4	2,249,131	0	600,000	3,148,000	5,112,000	12,928,000	11,620,000	0	0	10,652,000	5,112,000	0	0	107,960,000
	36	3,567,618	33,888,000	3,416,000	24,236,000	30,648,000	66,003,000	72,260,000	0	0	66,652,000	31,992,000	0	23,104,000	614,264,000
	207	34,084,220	33,888,000	35,489,000	192,584,000	320,510,000	733,878,000	732,006,000	356,960,000	4,337,000	670,582,000	321,854,000	2,511,000	23,104,000	6,382,228,000

SISTEMA DE PRESUPUESTO DISTRITAL - PREDIS
Costos Proyectados Plantas de Personal
111 - SECRETARÍA DISTRITAL DE HACIENDA

Cifras aproximadas a miles - Valor anual en pesos

2018

Nivel 2-Profesional										
Rubros/Grado	Cesantías Fondos Públicos	ESAP	ICBF	Institutos Técnicos	Pensiones Fondos Privados	Pensiones Fondos Públicos	Riesgos Profesionales Sector Privado	SENA	Salud EPS Privadas	Total Anual Cargo
01	53,832,000	9,680,000	58,016,000	18,558,000	108,740,000	92,793,000	8,766,000	9,680,000	142,764,000	2,825,293,000
05	5,059,000	2,010,000	12,071,000	3,860,000	36,760,000	5,214,000	1,827,000	2,010,000	29,723,000	588,975,000
11	0	10,557,000	63,495,000	20,298,000	220,626,000	0	9,588,000	10,557,000	156,315,000	3,091,926,000
14	0	7,161,000	42,935,000	13,733,000	149,296,000	0	6,479,000	7,161,000	105,741,000	2,092,035,000
18	0	2,380,000	14,290,000	4,570,000	49,660,000	0	2,160,000	2,380,000	35,180,000	695,930,000
21	0	1,841,000	11,032,000	3,528,000	38,360,000	0	1,666,000	1,841,000	27,167,000	537,502,000
24	0	1,088,000	6,540,000	2,092,000	22,732,000	0	988,000	1,088,000	16,100,000	318,536,000
27	0	294,000	1,766,000	565,000	6,141,000	0	267,000	294,000	4,350,000	86,048,000
	58,891,000	35,011,000	210,145,000	67,204,000	632,315,000	98,007,000	31,741,000	35,011,000	517,340,000	10,236,245,000
Nivel 3-Técnico										
Rubros/Grado	Cesantías Fondos Públicos	ESAP	ICBF	Institutos Técnicos	Pensiones Fondos Privados	Pensiones Fondos Públicos	Riesgos Profesionales Sector Privado	SENA	Salud EPS Privadas	Total Anual Cargo
09	6,057,000	1,040,000	6,222,000	1,990,000	21,632,000	0	942,000	1,040,000	15,325,000	303,160,000
17	0	179,000	1,073,000	343,000	3,731,000	0	162,000	179,000	2,643,000	52,286,000
	6,057,000	1,219,000	7,295,000	2,333,000	25,363,000	0	1,104,000	1,219,000	17,968,000	355,446,000
Nivel 4-Asistencial										
Rubros/Grado	Cesantías Fondos Públicos	ESAP	ICBF	Institutos Técnicos	Pensiones Fondos Privados	Pensiones Fondos Públicos	Riesgos Profesionales Sector Privado	SENA	Salud EPS Privadas	Total Anual Cargo
04	14,861,000	3,200,000	19,136,000	6,464,000	43,516,000	19,780,000	2,752,000	3,200,000	44,832,000	967,072,000
22	0	640,000	3,836,000	1,228,000	13,332,000	0	580,000	640,000	9,444,000	186,832,000
	14,861,000	3,840,000	22,972,000	7,692,000	56,848,000	19,780,000	3,332,000	3,840,000	54,276,000	1,153,904,000
	79,809,000	40,070,000	240,412,000	77,229,000	714,526,000	117,787,000	36,177,000	40,070,000	589,584,000	11,745,595,000

SISTEMA DE PRESUPUESTO DISTRITAL - PREDIS
Consolidado por Sector Mujer
- Entidad, Niveles y Clasificación -
PLANTA DE PERSONAL
2018

Valor Anual

Entidades	Total Cargos	Genero			Sueldos Personal Nómina	Gastos de Representación	Servicios Personales	Aportes Patronales	Total
		Hombres	Mujeres	Vacantes					
SECRETARÍA DISTRITAL DE LA MUJER	80	6	74	0	2,642,080,000	0	4,441,075,000	1,525,274,000	5,966,349,000
TOTAL	80	6	74	0	2,642,080,000	0	4,441,075,000	1,525,274,000	5,966,349,000

Niveles Nomenclatura Administrativa	Total Cargos	Genero			Sueldos Personal Nómina	Gastos de Representación	Servicios Personales	Aportes Patronales	Total
		Hombres	Mujeres	Vacantes					
Profesional	60	5	55	0	2,162,580,000	0	3,823,275,000	1,313,214,000	5,136,489,000
Asistencial	20	1	19	0	479,500,000	0	617,800,000	212,060,000	829,860,000
TOTAL	80	6	74	0	2,642,080,000	0	4,441,075,000	1,525,274,000	5,966,349,000

Clasificación Entidades	Total Cargos	Genero			Sueldos Personal Nómina	Gastos de Representación	Servicios Personales	Aportes Patronales	Total
		Hombres	Mujeres	Vacantes					
Administracion Central	80	6	74	0	2,642,080,000	0	4,441,075,000	1,525,274,000	5,966,349,000
TOTAL	80	6	74	0	2,642,080,000	0	4,441,075,000	1,525,274,000	5,966,349,000

SISTEMA DE PRESUPUESTO DISTRITAL - PREDIS
121 - SECRETARÍA DISTRITAL DE LA MUJER
Planta Temporal Inversión

Planta de Personal 2018

Cifras aproximadas a miles - Valor en Pesos

Nivel y Descripción del cargo	Código	Grado	Asignación Básica por Cargo	Total Cargos	Genero			Valor Anual		Valor Anual		Total (a + b)
					Hombres	Mujeres	Vacantes	Sueldos Personal Nómina	Gastos Representacion	Serv.Personales (a)	Aportes Patronales (b)	
PROFESIONAL				60	5	55	0	2,162,580,000	0	3,823,275,000	1,313,214,000	5,136,489,000
Profesional Universitario	219	12	3,003,587	60	5	55	0	2,162,580,000	0	3,823,275,000	1,313,214,000	5,136,489,000
ASISTENCIAL				20	1	19	0	479,500,000	0	617,800,000	212,060,000	829,860,000
Auxiliar Administrativo	407	18	1,997,879	20	1	19	0	479,500,000	0	617,800,000	212,060,000	829,860,000
TOTAL				80	6	74	0	2,642,080,000	0	4,441,075,000	1,525,274,000	5,966,349,000

SISTEMA DE PRESUPUESTO DISTRITAL - PREDIS
Costos Proyectados Plantas de Personal
121 - SECRETARÍA DISTRITAL DE LA MUJER
2018

Cifras aproximadas a miles - Valor anual en pesos

Nivel 2-Profesional

Grado	Cantidad	Rubros Asignación Básica Mensual	Bonificación Especial de Recreación	Bonificación por Servicios Prestados	Caja de Compensación	Cesantías Fondos Privados	Cesantías Fondos Públicos	Pensiones Fondos Privados	Prima Semestral	Prima Técnica	Prima de Navidad	Prima de Vacaciones	Riesgos Profesionales Sector Privado	Salud EPS Privadas	Sueldos Personal de Nómina
12	60	3,003,587	12,000,000	63,060,000	140,746,000	159,147,000	196,557,000	212,878,000	322,005,000	829,702,000	293,182,000	140,746,000	15,956,000	259,686,000	2,162,580,000
	60	3,003,587	12,000,000	63,060,000	140,746,000	159,147,000	196,557,000	212,878,000	322,005,000	829,702,000	293,182,000	140,746,000	15,956,000	259,686,000	2,162,580,000

Nivel 4-Asistencial

Grado	Cantidad	Rubros Asignación Básica Mensual	Bonificación Especial de Recreación	Bonificación por Servicios Prestados	Caja de Compensación	Cesantías Fondos Privados	Cesantías Fondos Públicos	Pensiones Fondos Privados	Prima Semestral	Prima Técnica	Prima de Navidad	Prima de Vacaciones	Riesgos Profesionales Sector Privado	Salud EPS Privadas	Sueldos Personal de Nómina
18	20	1,997,879	2,660,000	13,980,000	22,720,000	31,581,000	25,839,000	32,571,000	51,620,000	0	47,320,000	22,720,000	2,580,000	41,940,000	479,500,000
	20	1,997,879	2,660,000	13,980,000	22,720,000	31,581,000	25,839,000	32,571,000	51,620,000	0	47,320,000	22,720,000	2,580,000	41,940,000	479,500,000
	80	5,001,466	14,660,000	77,040,000	163,466,000	190,728,000	222,396,000	245,449,000	373,625,000	829,702,000	340,502,000	163,466,000	18,536,000	301,626,000	2,642,080,000

Nivel 2-Profesional						
Rubros/Grado	ESAP	ICBF	Institutos Técnicos	Pensiones Fondos Públicos	SENA	Total Anual Cargo
12	17,609,000	105,525,000	33,752,000	153,749,000	17,609,000	5,136,489,000
	17,609,000	105,525,000	33,752,000	153,749,000	17,609,000	5,136,489,000
Nivel 4-Asistencial						
Rubros/Grado	ESAP	ICBF	Institutos Técnicos	Pensiones Fondos Públicos	SENA	Total Anual Cargo
18	2,840,000	17,040,000	5,460,000	26,649,000	2,840,000	829,860,000
	2,840,000	17,040,000	5,460,000	26,649,000	2,840,000	829,860,000
	20,449,000	122,565,000	39,212,000	180,398,000	20,449,000	5,966,349,000

SISTEMA DE PRESUPUESTO DISTRITAL - PREDIS
Consolidado por Sector Movilidad
- Entidad, Niveles y Clasificación -
PLANTA DE PERSONAL
2018

Valor Anual

Entidades	Total Cargos	Genero			Sueldos Personal Nómina	Gastos de Representación	Servicios Personales	Aportes Patronales	Total
		Hombres	Mujeres	Vacantes					
SECRETARÍA DISTRITAL DE MOVILIDAD	257	0	0	257	9,836,633,000	578,118,000	16,685,191,000	5,723,477,000	22,408,668,000
TOTAL	257	0	0	257	9.836.633.000	578.118.000	16.685.191.000	5.723.477.000	22.408.668.000

Niveles Nomenclatura Administrativa	Total Cargos	Genero			Sueldos Personal Nómina	Gastos de Representación	Servicios Personales	Aportes Patronales	Total
		Hombres	Mujeres	Vacantes					
Directivo	18	0	0	18	1,291,436,000	516,574,000	3,133,622,000	1,077,288,000	4,210,910,000
Asesor	2	0	0	2	153,858,000	61,544,000	373,332,000	128,346,000	501,678,000
Profesional	185	0	0	185	7,348,447,000	0	11,792,906,000	4,049,796,000	15,842,702,000
Técnico	26	0	0	26	547,248,000	0	705,094,000	241,982,000	947,076,000
Asistencial	26	0	0	26	495,644,000	0	680,237,000	226,065,000	906,302,000
TOTAL	257	0	0	257	9.836.633.000	578.118.000	16.685.191.000	5.723.477.000	22.408.668.000

Clasificación Entidades	Total Cargos	Genero			Sueldos Personal Nómina	Gastos de Representación	Servicios Personales	Aportes Patronales	Total
		Hombres	Mujeres	Vacantes					
Administracion Central	257	0	0	257	9,836,633,000	578,118,000	16,685,191,000	5,723,477,000	22,408,668,000
TOTAL	257	0	0	257	9.836.633.000	578.118.000	16.685.191.000	5.723.477.000	22.408.668.000

SISTEMA DE PRESUPUESTO DISTRITAL - PREDIS
113 - SECRETARÍA DISTRITAL DE MOVILIDAD
Planta Temporal Funcionamiento

Planta de Personal 2018

Cifras aproximadas a miles - Valor en Pesos

Nivel y Descripción del cargo	Código	Grado	Asignación Básica por Cargo	Total Cargos	Genero			Valor Anual		Valor Anual		Total (a + b)
					Hombres	Mujeres	Vacantes	Sueldos Personal Nómina	Gastos Representacion	Serv. Personales (a)	Aportes Patronales (b)	
DIRECTIVO				18	0	0	18	1,291,436,000	516,574,000	3,133,622,000	1,077,288,000	4,210,910,000
Jefe De Oficina	006	07	6,410.784	4	0	0	4	307,716,000	123.088.000	746.664.000	256.692.000	1,003,356,000
Director Técnico	009	07	6,410.784	4	0	0	4	307,716,000	123.088.000	746.664.000	256.692.000	1,003,356,000
Subsecretario De Despacho	045	08	7,181.520	2	0	0	2	172.356.000	68.942.000	418.214.000	143.776.000	561,990,000
Subdirector Administrativo	068	05	5,246,347	8	0	0	8	503,648,000	201,456,000	1,222,080,000	420,128,000	1,642,208,000
ASESOR				2	0	0	2	153,858,000	61,544,000	373,332,000	128,346,000	501,678,000
Jefe De Oficina	115	07	6,410,784	2	0	0	2	153,858,000	61,544,000	373,332,000	128,346,000	501,678,000
PROFESIONAL				185	0	0	185	7,348,447,000	0	11,792,906,000	4,049,796,000	15,842,702,000
Profesional Universitario	219	01	2,246,452	24	0	0	24	646,968,000	0	962,952,000	330,600,000	1,293,552,000
Profesional Universitario	219	05	2,480,101	9	0	0	9	267,849,000	0	398,664,000	136,881,000	535,545,000
Profesional Universitario	219	08	2,704,220	1	0	0	1	32,451,000	0	48,298,000	16,583,000	64,881,000
Profesional Universitario	219	12	3,003,587	3	0	0	3	108,129,000	0	160,935,000	55,257,000	216,192,000
Profesional Universitario	219	15	3,249,850	36	0	0	36	1,403,928,000	0	2,089,584,000	717,408,000	2,806,992,000
Profesional Especializado	222	19	3,524,314	86	0	0	86	3,637,112,000	0	6,049,928,000	2,077,846,000	8,127,774,000
Profesional Especializado	222	24	3,834,570	11	0	0	11	506,165,000	0	841,940,000	289,146,000	1,131,086,000
Profesional Especializado	222	27	4,143,562	15	0	0	15	745,845,000	0	1,240,605,000	426,075,000	1,666,680,000
TÉCNICO				26	0	0	26	547,248,000	0	705,094,000	241,982,000	947,076,000
Técnico Operativo	314	04	1,754,023	12	0	0	12	252,576,000	0	325,428,000	111,684,000	437,112,000
Técnico Administrativo	367	04	1,754,023	14	0	0	14	294,672,000	0	379,666,000	130,298,000	509,964,000
ASISTENCIAL				26	0	0	26	495,644,000	0	680,237,000	226,065,000	906,302,000
Auxiliar Administrativo	407	06	1,423,015	11	0	0	11	187,836,000	0	269,170,000	87,406,000	356,576,000
Auxiliar Administrativo	407	09	1,506,572	3	0	0	3	54,237,000	0	77,325,000	25,182,000	102,507,000
Auxiliar Administrativo	407	11	1,576,261	1	0	0	1	18,915,000	0	25,541,000	8,618,000	34,159,000
Auxiliar Administrativo	407	14	1,754,023	3	0	0	3	63,144,000	0	81,357,000	27,921,000	109,278,000
Auxiliar Administrativo	407	16	1,879,881	6	0	0	6	135,354,000	0	174,390,000	59,850,000	234,240,000
Secretario	440	09	1,506,572	2	0	0	2	36,158,000	0	52,454,000	17,088,000	69,542,000
TOTAL				257	0	0	257	9,836,633,000	578,118,000	16,685,191,000	5,723,477,000	22,408,668,000

SISTEMA DE PRESUPUESTO DISTRITAL - PREDIS
Costos Proyectados Plantas de Personal
113 - SECRETARÍA DISTRITAL DE MOVILIDAD
2018

Cifras aproximadas a miles - Valor anual en pesos

Nivel 0-Directivo

Grado	Cantidad	Rubros Asignación Básica Mensual	Auxilio de Transporte	Bonificación Especial de Recreación	Bonificación por Servicios Prestados	Caja de Compensación	Cesantías Fondos Privados	Gastos de Representación	Prima Secretarial	Prima Semestral	Prima Técnica	Prima de Navidad	Prima de Vacaciones	Subsidio de Alimentación	Sueldos Personal de Nómina
05	8	5,246,347	0	2,800,000	20,568,000	45,016,000	113,800,000	201,456,000	0	102,976,000	251,824,000	93,792,000	45,016,000	0	503,648,000
07	8	6,410,784	0	3,416,000	25,128,000	55,016,000	139,056,000	246,176,000	0	125,832,000	307,720,000	114,608,000	55,016,000	0	615,432,000
08	2	7,181,520	0	958,000	7,038,000	15,406,000	38,944,000	68,942,000	0	35,240,000	86,178,000	32,096,000	15,406,000	0	172,356,000
	18	18,838,651	0	7,174,000	52,734,000	115,438,000	291,800,000	516,574,000	0	264,048,000	645,722,000	240,496,000	115,438,000	0	1,291,436,000

Nivel 1-Asesor

Grado	Cantidad	Rubros Asignación Básica Mensual	Auxilio de Transporte	Bonificación Especial de Recreación	Bonificación por Servicios Prestados	Caja de Compensación	Cesantías Fondos Privados	Gastos de Representación	Prima Secretarial	Prima Semestral	Prima Técnica	Prima de Navidad	Prima de Vacaciones	Subsidio de Alimentación	Sueldos Personal de Nómina
07	2	6,410,784	0	854,000	6,282,000	13,754,000	34,764,000	61,544,000	0	31,458,000	76,930,000	28,652,000	13,754,000	0	153,858,000
	2	6,410,784	0	854,000	6,282,000	13,754,000	34,764,000	61,544,000	0	31,458,000	76,930,000	28,652,000	13,754,000	0	153,858,000

Nivel 2-Profesional

Grado	Cantidad	Rubros Asignación Básica Mensual	Auxilio de Transporte	Bonificación Especial de Recreación	Bonificación por Servicios Prestados	Caja de Compensación	Cesantías Fondos Privados	Gastos de Representación	Prima Secretarial	Prima Semestral	Prima Técnica	Prima de Navidad	Prima de Vacaciones	Subsidio de Alimentación	Sueldos Personal de Nómina
01	24	2,246,452	0	3,600,000	18,864,000	35,424,000	89,544,000	0	0	80,784,000	103,512,000	73,800,000	35,424,000	0	646,968,000
05	9	2,480,101	0	1,485,000	7,812,000	14,661,000	37,071,000	0	0	33,444,000	42,858,000	30,555,000	14,661,000	0	267,849,000
08	1	2,704,220	0	180,000	946,000	1,777,000	4,491,000	0	0	4,051,000	5,192,000	3,701,000	1,777,000	0	32,451,000
12	3	3,003,587	0	600,000	3,153,000	5,919,000	14,964,000	0	0	13,500,000	17,301,000	12,333,000	5,919,000	0	108,129,000
15	36	3,249,850	0	7,812,000	40,932,000	76,860,000	194,292,000	0	0	175,284,000	224,640,000	160,128,000	76,860,000	0	1,403,928,000
19	86	3,524,314	0	20,210,000	106,124,000	222,654,000	562,784,000	0	0	508,862,000	1,091,168,000	463,798,000	222,654,000	0	3,637,112,000
24	11	3,834,570	0	2,816,000	14,762,000	30,987,000	78,320,000	0	0	70,818,000	151,844,000	64,548,000	30,987,000	0	506,165,000
27	15	4,143,562	0	4,140,000	21,750,000	45,660,000	115,410,000	0	0	104,340,000	223,755,000	95,115,000	45,660,000	0	745,845,000
	185	25,186,656	0	40,843,000	214,343,000	433,942,000	1,096,876,000	0	0	991,083,000	1,860,270,000	903,978,000	433,942,000	0	7,348,447,000

Nivel 3-Técnico

Grado	Cantidad	Rubros Asignación Básica Mensual	Auxilio de Transporte	Bonificación Especial de Recreación	Bonificación por Servicios Prestados	Caja de Compensación	Cesantías Fondos Privados	Gastos de Representación	Prima Secretarial	Prima Semestral	Prima Técnica	Prima de Navidad	Prima de Vacaciones	Subsidio de Alimentación	Sueldos Personal de Nómina
04	26	1,754,023	0	3,042,000	15,964,000	25,922,000	65,520,000	0	0	58,916,000	0	54,002,000	25,922,000	0	547,248,000
	26	1,754,023	0	3,042,000	15,964,000	25,922,000	65,520,000	0	0	58,916,000	0	54,002,000	25,922,000	0	547,248,000

Nivel 4-Asistencial

Grado	Cantidad	Rubros Asignación Básica Mensual	Auxilio de Transporte	Bonificación Especial de Recreación	Bonificación por Servicios Prestados	Caja de Compensación	Cesantías Fondos Privados	Gastos de Representación	Prima Secretarial	Prima Semestral	Prima Técnica	Prima de Navidad	Prima de Vacaciones	Subsidio de Alimentación	Sueldos Personal de Nómina
06	11	1,423,015	11,649,000	1,045,000	7,832,000	9,438,000	25,025,000	0	0	22,341,000	0	20,625,000	9,900,000	7,942,000	187,836,000
09	5	1,506,572	5,295,000	500,000	3,765,000	4,562,000	12,064,000	0	724,000	10,771,000	0	9,945,000	4,774,000	3,610,000	90,395,000
11	1	1,576,261	0	105,000	788,000	939,000	2,374,000	0	0	2,115,000	0	1,957,000	939,000	722,000	18,915,000
14	3	1,754,023	0	351,000	1,842,000	2,991,000	7,560,000	0	0	6,798,000	0	6,231,000	2,991,000	0	63,144,000
16	6	1,879,881	0	750,000	3,948,000	6,414,000	16,206,000	0	0	14,568,000	0	13,356,000	6,414,000	0	135,354,000
	26	8,139,752	16,944,000	2,751,000	18,175,000	24,344,000	63,229,000	0	724,000	56,593,000	0	52,114,000	25,018,000	12,274,000	495,644,000
	257	60,329,866	16,944,000	54,664,000	307,498,000	613,400,000	1,552,189,000	578,118,000	724,000	1,402,098,000	2,582,922,000	1,279,242,000	614,074,000	12,274,000	9,836,633,000

SISTEMA DE PRESUPUESTO DISTRITAL - PREDIS
Costos Proyectados Plantas de Personal
113 - SECRETARÍA DISTRITAL DE MOVILIDAD

Cifras aproximadas a miles - Valor anual en pesos

2018

Nivel 0-Directivo								
Rubros/ Grado	ESAP	ICBF	Institutos Técnicos	Pensiones Fondos Privados	Riesgos Profesionales Sector Privado	SENA	Salud EPS Privadas	Total Anual Cargo
05	5,624,000	33,768,000	10,808,000	117,296,000	5,104,000	5,624,000	83,088,000	1,642,208,000
07	6,880,000	41,256,000	13,200,000	143,336,000	6,232,000	6,880,000	101,528,000	2,006,712,000
08	1,926,000	11,554,000	3,698,000	40,142,000	1,746,000	1,926,000	28,434,000	561,990,000
	14,430,000	86,578,000	27,706,000	300,774,000	13,082,000	14,430,000	213,050,000	4,210,910,000
Nivel 1-Asesor								
Rubros/ Grado	ESAP	ICBF	Institutos Técnicos	Pensiones Fondos Privados	Riesgos Profesionales Sector Privado	SENA	Salud EPS Privadas	Total Anual Cargo
07	1,720,000	10,314,000	3,300,000	35,834,000	1,558,000	1,720,000	25,382,000	501,678,000
	1,720,000	10,314,000	3,300,000	35,834,000	1,558,000	1,720,000	25,382,000	501,678,000
Nivel 2-Profesional								
Rubros/ Grado	ESAP	ICBF	Institutos Técnicos	Pensiones Fondos Privados	Riesgos Profesionales Sector Privado	SENA	Salud EPS Privadas	Total Anual Cargo
01	4,416,000	26,568,000	8,496,000	92,328,000	4,008,000	4,416,000	65,400,000	1,293,552,000
05	1,836,000	10,998,000	3,519,000	38,223,000	1,665,000	1,836,000	27,072,000	535,545,000
08	222,000	1,333,000	426,000	4,631,000	201,000	222,000	3,280,000	64,881,000
12	741,000	4,440,000	1,422,000	15,429,000	672,000	741,000	10,929,000	216,192,000
15	9,612,000	57,636,000	18,432,000	200,340,000	8,712,000	9,612,000	141,912,000	2,806,992,000
19	27,864,000	167,012,000	53,406,000	580,156,000	25,198,000	27,864,000	410,908,000	8,127,774,000
24	3,872,000	23,232,000	7,436,000	80,729,000	3,509,000	3,872,000	57,189,000	1,131,086,000
27	5,700,000	34,245,000	10,950,000	118,965,000	5,175,000	5,700,000	84,270,000	1,666,680,000
	54,263,000	325,464,000	104,087,000	1,130,801,000	49,140,000	54,263,000	800,960,000	15,842,702,000
Nivel 3-Técnico								
Rubros/ Grado	ESAP	ICBF	Institutos Técnicos	Pensiones Fondos Privados	Riesgos Profesionales Sector Privado	SENA	Salud EPS Privadas	Total Anual Cargo
04	3,250,000	19,448,000	6,214,000	67,574,000	2,938,000	3,250,000	47,866,000	947,076,000
	3,250,000	19,448,000	6,214,000	67,574,000	2,938,000	3,250,000	47,866,000	947,076,000
Nivel 4-Asistencial								
Rubros/ Grado	ESAP	ICBF	Institutos Técnicos	Pensiones Fondos Privados	Riesgos Profesionales Sector Privado	SENA	Salud EPS Privadas	Total Anual Cargo
06	1,177,000	7,073,000	2,376,000	23,485,000	1,023,000	1,177,000	16,632,000	356,576,000
09	569,000	3,421,000	1,140,000	11,386,000	494,000	569,000	8,065,000	172,049,000
11	117,000	704,000	225,000	2,364,000	103,000	117,000	1,675,000	34,159,000
14	375,000	2,244,000	717,000	7,797,000	339,000	375,000	5,523,000	109,278,000
16	804,000	4,806,000	1,536,000	16,716,000	726,000	804,000	11,838,000	234,240,000
	3,042,000	18,248,000	5,994,000	61,748,000	2,685,000	3,042,000	43,733,000	906,302,000
	76,705,000	460,052,000	147,301,000	1,596,731,000	69,403,000	76,705,000	1,130,991,000	22,408,668,000

SISTEMA DE PRESUPUESTO DISTRITAL - PREDIS
Consolidado por Sector Planeación
- Entidad, Niveles y Clasificación -
PLANTA DE PERSONAL
2018

Valor Anual

Entidades	Total Cargos	Genero			Sueldos Personal Nómina	Gastos de Representación	Servicios Personales	Aportes Patronales	Total
		Hombres	Mujeres	Vacantes					
SECRETARÍA DISTRITAL DE PLANEACIÓN	77	21	42	14	2,788,632,000	0	4,787,789,000	1,621,800,000	6,409,589,000
TOTAL	77	21	42	14	2,788,632,000	0	4,787,789,000	1,621,800,000	6,409,589,000

Niveles Nomenclatura Administrativa	Total Cargos	Genero			Sueldos Personal Nómina	Gastos de Representación	Servicios Personales	Aportes Patronales	Total
		Hombres	Mujeres	Vacantes					
Profesional	60	16	33	11	2,401,593,000	0	4,250,731,000	1,440,210,000	5,690,941,000
Técnico	3	2	1	0	83,765,000	0	107,923,000	36,633,000	144,556,000
Asistencial	14	3	8	3	303,274,000	0	429,135,000	144,957,000	574,092,000
TOTAL	77	21	42	14	2,788,632,000	0	4,787,789,000	1,621,800,000	6,409,589,000

Clasificación Entidades	Total Cargos	Genero			Sueldos Personal Nómina	Gastos de Representación	Servicios Personales	Aportes Patronales	Total
		Hombres	Mujeres	Vacantes					
Administracion Central	77	21	42	14	2,788,632,000	0	4,787,789,000	1,621,800,000	6,409,589,000
TOTAL	77	21	42	14	2,788,632,000	0	4,787,789,000	1,621,800,000	6,409,589,000

SISTEMA DE PRESUPUESTO DISTRITAL - PREDIS
120 - SECRETARÍA DISTRITAL DE PLANEACIÓN
Planta Temporal Funcionamiento

Planta de Personal 2018

Cifras aproximadas a miles - Valor en Pesos

Nivel y Descripción del cargo	Código	Grado	Asignación Básica por Cargo	Total Cargos	Genero			Valor Anual		Valor Anual		Total (a + b)
					Hombres	Mujeres	Vacantes	Sueldos Personal Nómina	Gastos Representacion	Serv. Personales (a)	Aportes Patronales (b)	
PROFESIONAL				60	16	33	11	2.401.593.000	0	4.250.731.000	1.440.210.000	5.690.941.000
Profesional Universitario	219	01	2.246.452	5	3	2	0	134.785.000	0	210.408.000	71.132.000	281.540.000
Profesional Universitario	219	08	2.704.220	9	3	5	1	292.059.000	0	510.154.000	172.648.000	682.802.000
Profesional Universitario	219	13	3.080.706	1	0	1	0	36.968.000	0	63.339.000	21.515.000	84.854.000
Profesional Universitario	219	18	3.351.071	14	4	8	2	562.982.000	0	984.700.000	334.573.000	1.319.273.000
Profesional Especializado	222	20	3.607.100	23	4	13	6	995.555.000	0	1.789.554.000	606.959.000	2.396.513.000
Profesional Especializado	222	24	3.834.570	5	1	3	1	230.075.000	0	419.557.000	141.039.000	560.596.000
Profesional Especializado	222	27	4.143.562	3	1	1	1	149.169.000	0	273.019.000	92.344.000	365.363.000
TÉCNICO				3	2	1	0	83.765.000	0	107.923.000	36.633.000	144.556.000
Técnico Operativo	314	12	2.231.366	2	2	0	0	53.552.000	0	68.996.000	23.420.000	92.416.000
Técnico Operativo	314	17	2.517.786	1	0	1	0	30.213.000	0	38.927.000	13.213.000	52.140.000
ASISTENCIAL				14	3	8	3	303.274.000	0	429.135.000	144.957.000	574.092.000
Auxiliar Administrativo	407	13	1.698.960	11	2	6	3	224.268.000	0	322.566.000	109.440.000	432.006.000
Auxiliar Administrativo	407	19	2.076.544	2	1	1	0	49.838.000	0	66.068.000	22.124.000	88.192.000
Auxiliar Administrativo	407	27	2.430.663	1	0	1	0	29.168.000	0	40.501.000	13.393.000	53.894.000
TOTAL				77	21	42	14	2.788.632.000	0	4.787.789.000	1.621.800.000	6.409.589.000

SISTEMA DE PRESUPUESTO DISTRITAL - PREDIS
Costos Proyectados Plantas de Personal
120 - SECRETARÍA DISTRITAL DE PLANEACIÓN
2018

Cifras aproximadas a miles - Valor anual en pesos

Nivel 2-Profesional

Grado	Cantidad	Rubros Asignación Básica Mensual	Bonificación Especial de Recreación	Bonificación por Servicios Prestados	Caja de Compensación	Cesantías Fondos Privados	Pensiones Fondos Privados	Prima Semestral	Prima Técnica	Prima de Antigüedad	Prima de Navidad	Prima de Vacaciones	Reconocimiento por Permanencia en el Servicio Públi	Salud EPS Privadas	Sueldos Personal de Nómina
01	5	2,246,452	750,000	3,985,000	7,705,000	19,477,000	15,815,000	17,583,000	26,689,000	1,887,000	16,054,000	7,705,000	970,000	14,226,000	134,785,000
08	9	2,704,220	1,620,000	8,629,000	18,690,000	10,118,000	15,994,000	42,742,000	101,245,000	3,895,000	38,938,000	18,690,000	2,336,000	34,496,000	292,059,000
13	1	3,080,706	205,000	1,078,000	2,331,000	5,893,000	6,074,000	5,331,000	12,569,000	0	4,857,000	2,331,000	0	4,302,000	36,968,000
18	14	3,351,071	3,122,000	16,492,000	36,188,000	58,672,000	80,742,000	82,782,000	203,877,000	2,412,000	75,397,000	36,188,000	1,448,000	66,790,000	562,982,000
20	23	3,607,100	5,520,000	29,305,000	65,581,000	71,920,000	103,778,000	150,078,000	389,565,000	9,525,000	136,635,000	65,581,000	7,790,000	115,510,000	995,555,000
24	5	3,834,570	1,280,000	6,938,000	15,261,000	22,491,000	15,121,000	34,910,000	86,508,000	7,822,000	31,792,000	15,261,000	4,971,000	28,165,000	230,075,000
27	3	4,143,562	828,000	4,452,000	9,984,000	16,548,000	17,054,000	22,848,000	59,667,000	3,481,000	20,800,000	9,984,000	1,790,000	18,425,000	149,169,000
	60	22,967,681	13,325,000	70,879,000	155,740,000	205,119,000	254,578,000	356,274,000	880,120,000	29,022,000	324,473,000	155,740,000	19,305,000	281,914,000	2,401,593,000

Nivel 3-Técnico

Grado	Cantidad	Rubros Asignación Básica Mensual	Bonificación Especial de Recreación	Bonificación por Servicios Prestados	Caja de Compensación	Cesantías Fondos Privados	Pensiones Fondos Privados	Prima Semestral	Prima Técnica	Prima de Antigüedad	Prima de Navidad	Prima de Vacaciones	Reconocimiento por Permanencia en el Servicio Públi	Salud EPS Privadas	Sueldos Personal de Nómina
12	2	2,231,366	298,000	1,562,000	2,536,000	3,206,000	6,614,000	5,764,000	0	0	5,284,000	2,536,000	0	4,684,000	53,552,000
17	1	2,517,786	168,000	881,000	1,431,000	0	0	3,252,000	0	0	2,982,000	1,431,000	0	2,643,000	30,213,000
	3	4,749,152	466,000	2,443,000	3,967,000	3,206,000	6,614,000	9,016,000	0	0	8,266,000	3,967,000	0	7,327,000	83,765,000

Nivel 4-Asistencial

Grado	Cantidad	Rubros Asignación Básica Mensual	Bonificación Especial de Recreación	Bonificación por Servicios Prestados	Caja de Compensación	Cesantías Fondos Privados	Pensiones Fondos Privados	Prima Semestral	Prima Técnica	Prima de Antigüedad	Prima de Navidad	Prima de Vacaciones	Reconocimiento por Permanencia en el Servicio Públi	Salud EPS Privadas	Sueldos Personal de Nómina
13	11	1,698,960	1,243,000	6,579,000	11,812,000	22,527,000	25,671,000	26,903,000	24,465,000	1,224,000	24,604,000	11,812,000	1,468,000	20,020,000	224,268,000
19	2	2,076,544	276,000	1,476,000	2,396,000	3,073,000	3,170,000	5,445,000	0	748,000	4,992,000	2,396,000	897,000	4,425,000	49,838,000
27	1	2,430,663	162,000	893,000	1,451,000	3,667,000	0	3,297,000	0	1,458,000	3,022,000	1,451,000	1,050,000	2,679,000	29,168,000
	14	6,206,167	1,681,000	8,948,000	15,659,000	29,267,000	28,841,000	35,645,000	24,465,000	3,430,000	32,618,000	15,659,000	3,415,000	27,124,000	303,274,000
	77	33,923,000	15,472,000	82,270,000	175,366,000	237,592,000	290,033,000	400,935,000	904,585,000	32,452,000	365,357,000	175,366,000	22,720,000	316,365,000	2,788,632,000

SISTEMA DE PRESUPUESTO DISTRITAL - PREDIS
Costos Proyectados Plantas de Personal
120 - SECRETARÍA DISTRITAL DE PLANEACIÓN

2018

Cifras aproximadas a miles - Valor anual en pesos

Nivel 2-Profesional										
Rubros/Grado	Cesantías Fondos Públicos	Comisiones	ESAP	ICBF	Institutos Técnicos	Pensiones Fondos Públicos	Riesgos Profesionales Sector Público	SENA	Salud EPS Públicas	Total Anual Cargo
01	0	0	963,000	5,779,000	1,849,000	4,267,000	88,000	963,000	0	281,540,000
08	36,925,000	109,000	2,338,000	14,019,000	4,487,000	32,706,000	428,000	2,338,000	0	682,802,000
13	0	0	291,000	1,748,000	559,000	0	26,000	291,000	0	84,854,000
18	32,807,000	0	4,524,000	27,140,000	8,684,000	13,552,000	950,000	4,524,000	0	1,319,273,000
20	93,591,000	146,000	8,198,000	49,189,000	15,742,000	67,095,000	2,488,000	8,198,000	5,523,000	2,396,513,000
24	15,797,000	155,000	1,909,000	11,446,000	3,664,000	24,640,000	481,000	1,909,000	0	560,596,000
27	8,380,000	168,000	1,248,000	7,488,000	2,397,000	8,957,000	447,000	1,248,000	0	365,363,000
	187,500,000	578,000	19,471,000	116,809,000	37,382,000	151,217,000	4,908,000	19,471,000	5,523,000	5,690,941,000
Nivel 3-Técnico										
Rubros/Grado	Cesantías Fondos Públicos	Comisiones	ESAP	ICBF	Institutos Técnicos	Pensiones Fondos Públicos	Riesgos Profesionales Sector Público	SENA	Salud EPS Públicas	Total Anual Cargo
12	3,206,000	0	318,000	1,902,000	608,000	0	28,000	318,000	0	92,416,000
17	3,618,000	0	179,000	1,073,000	343,000	3,731,000	16,000	179,000	0	52,140,000
	6,824,000	0	497,000	2,975,000	951,000	3,731,000	44,000	497,000	0	144,556,000
Nivel 4-Asistencial										
Rubros/Grado	Cesantías Fondos Públicos	Comisiones	ESAP	ICBF	Institutos Técnicos	Pensiones Fondos Públicos	Riesgos Profesionales Sector Público	SENA	Salud EPS Públicas	Total Anual Cargo
13	7,323,000	0	1,478,000	8,857,000	2,836,000	5,111,000	544,000	1,478,000	1,783,000	432,006,000
19	2,984,000	0	300,000	1,797,000	575,000	3,077,000	27,000	300,000	0	88,192,000
27	0	0	181,000	1,088,000	348,000	3,782,000	16,000	181,000	0	53,894,000
	10,307,000	0	1,959,000	11,742,000	3,759,000	11,970,000	587,000	1,959,000	1,783,000	574,092,000
	204,631,000	578,000	21,927,000	131,526,000	42,092,000	166,918,000	5,539,000	21,927,000	7,306,000	6,409,589,000

SISTEMA DE PRESUPUESTO DISTRITAL - PREDIS
Consolidado por Sector Gestión Pública
- Entidad, Niveles y Clasificación -
PLANTA DE PERSONAL
2018

Valor Anual

Entidades	Total Cargos	Genero			Sueldos Personal Nómina	Gastos de Representación	Servicios Personales	Aportes Patronales	Total
		Hombres	Mujeres	Vacantes					
SECRETARÍA GENERAL	146	28	80	38	5,439,359,000	0	8,344,337,000	2,916,859,000	11,261,196,000
TOTAL	146	28	80	38	5,439,359,000	0	8,344,337,000	2,916,859,000	11,261,196,000

Niveles Nomenclatura Administrativa	Total Cargos	Genero			Sueldos Personal Nómina	Gastos de Representación	Servicios Personales	Aportes Patronales	Total
		Hombres	Mujeres	Vacantes					
Profesional	118	24	68	26	4,633,863,000	0	7,306,501,000	2,557,824,000	9,864,325,000
Técnico	20	4	5	11	583,320,000	0	751,580,000	260,256,000	1,011,836,000
Asistencial	8	0	7	1	222,176,000	0	286,256,000	98,779,000	385,035,000
TOTAL	146	28	80	38	5,439,359,000	0	8,344,337,000	2,916,859,000	11,261,196,000

Clasificación Entidades	Total Cargos	Genero			Sueldos Personal Nómina	Gastos de Representación	Servicios Personales	Aportes Patronales	Total
		Hombres	Mujeres	Vacantes					
Administracion Central	146	28	80	38	5,439,359,000	0	8,344,337,000	2,916,859,000	11,261,196,000
TOTAL	146	28	80	38	5,439,359,000	0	8,344,337,000	2,916,859,000	11,261,196,000

SISTEMA DE PRESUPUESTO DISTRITAL - PREDIS
104 - SECRETARÍA GENERAL
Planta Temporal Inversión

Planta de Personal 2018

Cifras aproximadas a miles - Valor en Pesos

Nivel y Descripción del cargo	Código	Grado	Asignación Básica por Cargo	Total Cargos	Genero			Valor Anual		Valor Anual		Total (a + b)
					Hombres	Mujeres	Vacantes	Sueldos Personal Nómina	Gastos Representacion	Serv. Personales (a)	Aportes Patronales (b)	
PROFESIONAL				118	24	68	26	4.633.863,000	0	7.306.501,000	2.557.824,000	9.864.325,000
Profesional Universitario	219	01	2.246.452	3	0	3	0	80.871,000	0	139.569,000	48.646,000	188.215,000
Profesional Universitario	219	05	2.480.101	2	0	0	2	59.522,000	0	95.286,000	32.722,000	128.008,000
Profesional Universitario	219	08	2.704.220	8	3	3	2	259.608,000	0	415.584,000	143.514,000	559.098,000
Profesional Universitario	219	13	3.080.706	64	16	36	12	2.365.952,000	0	3.653.592,000	1.292.613,000	4.946.205,000
Profesional Universitario	219	15	3.249.850	4	2	2	0	155.992,000	0	249.724,000	87.662,000	337.386,000
Profesional Especializado	222	19	3.524.314	1	0	0	1	42.292,000	0	54.490,000	18.700,000	73.190,000
Profesional Especializado	222	21	3.697.473	16	1	9	6	709.920,000	0	1.269.568,000	444.594,000	1.714.162,000
Profesional Especializado	222	24	3.834.570	8	0	8	0	368.120,000	0	480.085,000	164.106,000	644.191,000
Profesional Especializado	222	25	3.931.492	2	0	1	1	94.356,000	0	168.742,000	57.960,000	226.702,000
Profesional Especializado	222	27	4.143.562	10	2	6	2	497.230,000	0	779.861,000	267.307,000	1.047.168,000
TÉCNICO				20	4	5	11	583.320,000	0	751.580,000	260.256,000	1.011.836,000
Técnico Operativo	314	16	2.430.515	20	4	5	11	583.320,000	0	751.580,000	260.256,000	1.011.836,000
ASISTENCIAL				8	0	7	1	222.176,000	0	286.256,000	98.779,000	385.035,000
Auxiliar Administrativo	407	24	2.314.319	8	0	7	1	222.176,000	0	286.256,000	98.779,000	385.035,000
TOTAL				146	28	80	38	5.439.359,000	0	8.344.337,000	2.916.859,000	11.261.196,000

SISTEMA DE PRESUPUESTO DISTRITAL - PREDIS
Costos Projectados Plantas de Personal
104 - SECRETARÍA GENERAL
2018

Cifras aproximadas a miles - Valor anual en pesos

Nivel 2-Profesional

Grado	Cantidad	Rubros Asignación Básica Mensual	Bonificación Especial de Recreación	Bonificación por Servicios Prestados	Caja de Compensación	Cesantías Fondos Privados	Pensiones Fondos Privados	Prima Semestral	Prima Técnica	Prima de Antigüedad	Prima de Navidad	Prima de Vacaciones	Reconocimiento por Permanencia en el Servicio Públ	Salud EPS Privadas	Sueldos Personal de Nómina
01	3	2,246,452	450,000	2,358,000	5,136,000	0	4,461,000	11,748,000	28,305,000	0	10,701,000	5,136,000	0	9,480,000	80,871,000
05	2	2,480,101	330,000	1,736,000	3,506,000	8,862,000	9,136,000	8,008,000	14,880,000	0	7,304,000	3,506,000	0	6,472,000	59,522,000
08	8	2,704,220	1,440,000	7,568,000	15,288,000	9,664,000	29,886,000	34,920,000	64,904,000	0	31,856,000	15,288,000	0	28,224,000	259,608,000
13	64	3,080,706	13,120,000	68,992,000	134,438,000	53,112,000	236,835,000	306,754,000	484,281,000	0	280,055,000	134,438,000	0	248,162,000	2,365,952,000
15	4	3,249,850	868,000	4,548,000	9,188,000	0	17,958,000	20,984,000	39,000,000	0	19,144,000	9,188,000	0	16,960,000	155,992,000
19	1	3,524,314	235,000	1,234,000	2,003,000	5,064,000	5,223,000	4,553,000	0	0	4,173,000	2,003,000	0	3,700,000	42,292,000
21	16	3,697,473	3,936,000	20,704,000	46,736,000	44,298,000	106,526,000	106,944,000	283,968,000	0	97,360,000	46,736,000	0	86,240,000	709,920,000
24	8	3,834,570	2,048,000	10,830,000	17,592,000	0	28,415,000	39,971,000	0	3,221,000	36,646,000	17,592,000	1,657,000	32,482,000	368,120,000
25	2	3,931,492	524,000	2,752,000	6,212,000	7,850,000	16,182,000	14,216,000	37,742,000	0	12,940,000	6,212,000	0	11,462,000	94,356,000
27	10	4,143,562	2,760,000	14,719,000	28,494,000	11,906,000	44,188,000	65,019,000	99,445,000	7,459,000	59,365,000	28,494,000	5,370,000	52,601,000	497,230,000
	118	32,892,740	25,711,000	135,441,000	268,593,000	140,756,000	498,810,000	613,117,000	1,052,525,000	10,680,000	559,544,000	268,593,000	7,027,000	495,783,000	4,633,863,000

Nivel 3-Técnico

Grado	Cantidad	Rubros Asignación Básica Mensual	Bonificación Especial de Recreación	Bonificación por Servicios Prestados	Caja de Compensación	Cesantías Fondos Privados	Pensiones Fondos Privados	Prima Semestral	Prima Técnica	Prima de Antigüedad	Prima de Navidad	Prima de Vacaciones	Reconocimiento por Permanencia en el Servicio Públ	Salud EPS Privadas	Sueldos Personal de Nómina
16	20	2,430,515	3,240,000	17,020,000	27,640,000	38,412,000	54,030,000	62,800,000	0	0	57,560,000	27,640,000	0	51,020,000	583,320,000
	20	2,430,515	3,240,000	17,020,000	27,640,000	38,412,000	54,030,000	62,800,000	0	0	57,560,000	27,640,000	0	51,020,000	583,320,000

Nivel 4-Asistencial

Grado	Cantidad	Rubros Asignación Básica Mensual	Bonificación Especial de Recreación	Bonificación por Servicios Prestados	Caja de Compensación	Cesantías Fondos Privados	Pensiones Fondos Privados	Prima Semestral	Prima Técnica	Prima de Antigüedad	Prima de Navidad	Prima de Vacaciones	Reconocimiento por Permanencia en el Servicio Públ	Salud EPS Privadas	Sueldos Personal de Nómina
24	8	2,314,319	1,232,000	6,480,000	10,520,000	3,325,000	20,580,000	23,920,000	0	0	21,928,000	10,520,000	0	19,432,000	222,176,000
	8	2,314,319	1,232,000	6,480,000	10,520,000	3,325,000	20,580,000	23,920,000	0	0	21,928,000	10,520,000	0	19,432,000	222,176,000
	146	37,637,574	30,183,000	158,941,000	306,753,000	182,493,000	573,420,000	699,837,000	1,052,525,000	10,680,000	639,032,000	306,753,000	7,027,000	566,235,000	5,439,359,000

SISTEMA DE PRESUPUESTO DISTRITAL - PREDIS
Costos Proyectados Plantas de Personal
104 - SECRETARÍA GENERAL

Cifras aproximadas a miles - Valor anual en pesos

2018

Nivel 2-Profesional									
Rubros/ Grado	Cesantias Fondos Públicos	Comisiones	ESAP	ICBF	Institutos Técnicos	Pensiones Fondos Públicos	Riesgos Profesionales Sector Privado	SENA	Total Anual Cargo
01	12,984,000	0	642,000	3,852,000	1,233,000	8,922,000	1,294,000	642,000	188,215,000
05	0	0	438,000	2,630,000	842,000	0	398,000	438,000	128,008,000
08	28,992,000	0	1,912,000	11,472,000	3,672,000	9,962,000	2,530,000	1,912,000	559,098,000
13	286,640,000	0	16,794,000	100,800,000	32,277,000	113,500,000	53,261,000	16,794,000	4,946,205,000
15	23,228,000	0	1,148,000	6,892,000	2,204,000	5,986,000	2,950,000	1,148,000	337,386,000
19	0	0	250,000	1,502,000	481,000	0	227,000	250,000	73,190,000
21	73,830,000	0	5,840,000	35,056,000	11,216,000	15,218,000	13,794,000	5,840,000	1,714,162,000
24	44,255,000	114,000	2,196,000	13,194,000	4,221,000	17,447,000	1,994,000	2,196,000	644,191,000
25	7,850,000	0	776,000	4,658,000	1,490,000	0	704,000	776,000	226,702,000
27	60,123,000	0	3,560,000	21,371,000	6,841,000	30,073,000	4,590,000	3,560,000	1,047,168,000
	537,902,000	114,000	33,556,000	201,427,000	64,477,000	201,108,000	81,742,000	33,556,000	9,864,325,000
Nivel 3-Técnico									
Rubros/ Grado	Cesantias Fondos Públicos	Comisiones	ESAP	ICBF	Institutos Técnicos	Pensiones Fondos Públicos	Riesgos Profesionales Sector Privado	SENA	Total Anual Cargo
16	31,428,000	0	3,460,000	20,720,000	6,640,000	18,010,000	5,436,000	3,460,000	1,011,836,000
	31,428,000	0	3,460,000	20,720,000	6,640,000	18,010,000	5,436,000	3,460,000	1,011,836,000
Nivel 4-Asistencial									
Rubros/ Grado	Cesantias Fondos Públicos	Comisiones	ESAP	ICBF	Institutos Técnicos	Pensiones Fondos Públicos	Riesgos Profesionales Sector Privado	SENA	Total Anual Cargo
24	23,275,000	0	1,312,000	7,896,000	2,528,000	6,860,000	1,739,000	1,312,000	385,035,000
	23,275,000	0	1,312,000	7,896,000	2,528,000	6,860,000	1,739,000	1,312,000	385,035,000
	592,605,000	114,000	38,328,000	230,043,000	73,645,000	225,978,000	88,917,000	38,328,000	11,261,196,000

SISTEMA DE PRESUPUESTO DISTRITAL - PREDIS
Consolidado por Sector Hábitat
- Entidad, Niveles y Clasificación -
PLANTA DE PERSONAL
2018

Valor Anual

Entidades	Total Cargos	Genero			Sueldos Personal Nómina	Gastos de Representación	Servicios Personales	Aportes Patronales	Total
		Hombres	Mujeres	Vacantes					
CAJA DE VIVIENDA POPULAR	100	5	48	47	4,327,073,000	0	7,405,245,000	2,571,619,000	9,976,864,000
TOTAL	100	5	48	47	4,327,073,000	0	7,405,245,000	2,571,619,000	9,976,864,000

Niveles Nomenclatura Administrativa	Total Cargos	Genero			Sueldos Personal Nómina	Gastos de Representación	Servicios Personales	Aportes Patronales	Total
		Hombres	Mujeres	Vacantes					
Profesional	74	5	40	29	3,598,796,000	0	6,466,898,000	2,249,239,000	8,716,137,000
Técnico	26	0	8	18	728,277,000	0	938,347,000	322,380,000	1,260,727,000
TOTAL	100	5	48	47	4,327,073,000	0	7,405,245,000	2,571,619,000	9,976,864,000

Clasificación Entidades	Total Cargos	Genero			Sueldos Personal Nómina	Gastos de Representación	Servicios Personales	Aportes Patronales	Total
		Hombres	Mujeres	Vacantes					
Establecimientos Públicos	100	5	48	47	4,327,073,000	0	7,405,245,000	2,571,619,000	9,976,864,000
TOTAL	100	5	48	47	4,327,073,000	0	7,405,245,000	2,571,619,000	9,976,864,000

SISTEMA DE PRESUPUESTO DISTRITAL - PREDIS
208 - CAJA DE VIVIENDA POPULAR
Planta Temporal Inversión

Planta de Personal 2018

Cifras aproximadas a miles - Valor en Pesos

Nivel y Descripción del cargo	Código	Grado	Asignación Básica por Cargo	Total Cargos	Genero			Valor Anual		Valor Anual		Total (a + b)
					Hombres	Mujeres	Vacantes	Sueldos Personal Nómina	Gastos Representacion	Serv.Personales (a)	Aportes Patronales (b)	
PROFESIONAL				74	5	40	29	3.598.796.000	0	6.466.898.000	2.249.239.000	8.716.137.000
Profesional Universitario	219	01	3.249.850	20	0	12	8	779.960.000	0	1.394.820.000	479.620.000	1.874.440.000
Profesional Universitario	219	02	3.834.689	5	0	0	5	230.080.000	0	411.470.000	141.490.000	552.960.000
Profesional Universitario	219	03	4.206.230	6	0	1	5	302.850.000	0	541.596.000	186.240.000	727.836.000
Profesional Universitario	219	04	4.327.134	22	0	16	6	1.142.372.000	0	2.048.119.000	722.916.000	2.771.035.000
Profesional Especializado	222	05	4.537.799	21	5	11	5	1.143.534.000	0	2.070.893.000	718.973.000	2.789.866.000
TÉCNICO				26	0	8	18	728.277.000	0	938.347.000	322.380.000	1.260.727.000
Técnico Operativo	314	02	2.139.617	3	0	0	3	77.025.000	0	99.243.000	34.095.000	133.338.000
Técnico Operativo	314	03	2.231.511	17	0	7	10	455.226.000	0	586.534.000	201.501.000	788.035.000
Técnico Operativo	314	04	2.722.574	6	0	1	5	196.026.000	0	252.570.000	86.784.000	339.354.000
TOTAL				100	5	48	47	4.327.073.000	0	7.405.245.000	2.571.619.000	9.976.864.000

SISTEMA DE PRESUPUESTO DISTRITAL - PREDIS
Costos Proyectados Plantas de Personal
208 - CAJA DE VIVIENDA POPULAR
2018

Cifras aproximadas a miles - Valor anual en pesos

Nivel 2-Profesional

Grado	Cantidad	Rubros Asignación Básica Mensual	Bonificación Especial de Recreación	Bonificación por Servicios Prestados	Caja de Compensación	Cesantías Fondos Privados	Pensiones Fondos Privados	Prima Técnica	Prima de Antigüedad	Prima de Navidad	Prima de Servicios	Prima de Vacaciones	Reconocimiento por Permanencia en el Servicio Públ	Salud EPS Privadas	Sueldos Personal de Nómina
01	20	3,249,850	4,340,000	22,740,000	51,340,000	51,912,000	53,504,000	311,980,000	0	106,960,000	117,500,000	51,340,000	0	94,740,000	779,960,000
02	5	3,834,689	1,280,000	6,710,000	15,145,000	38,285,000	39,460,000	92,035,000	0	31,555,000	34,665,000	15,145,000	0	27,950,000	230,080,000
03	6	4,206,230	1,680,000	8,832,000	19,938,000	41,995,000	43,280,000	121,140,000	0	41,532,000	45,624,000	19,938,000	0	36,792,000	302,850,000
04	22	4,327,134	6,336,000	33,384,000	75,319,000	86,400,000	89,050,000	456,940,000	2,596,000	156,918,000	172,385,000	75,319,000	1,869,000	139,003,000	1,142,372,000
05	21	4,537,799	6,363,000	33,714,000	75,860,000	99,866,000	102,931,000	457,401,000	12,526,000	158,063,000	173,632,000	75,860,000	9,800,000	140,010,000	1,143,534,000
	74	20,155,702	19,999,000	105,380,000	237,602,000	318,458,000	328,225,000	1,439,496,000	15,122,000	495,028,000	543,806,000	237,602,000	11,669,000	438,495,000	3,598,796,000

Nivel 3-Técnico

Grado	Cantidad	Rubros Asignación Básica Mensual	Bonificación Especial de Recreación	Bonificación por Servicios Prestados	Caja de Compensación	Cesantías Fondos Privados	Pensiones Fondos Privados	Prima Técnica	Prima de Antigüedad	Prima de Navidad	Prima de Servicios	Prima de Vacaciones	Reconocimiento por Permanencia en el Servicio Públ	Salud EPS Privadas	Sueldos Personal de Nómina
02	3	2,139,617	429,000	2,247,000	3,648,000	9,222,000	9,513,000	0	0	7,602,000	8,292,000	3,648,000	0	6,738,000	77,025,000
03	17	2,231,511	2,533,000	13,277,000	21,556,000	32,060,000	33,070,000	0	0	44,931,000	49,011,000	21,556,000	0	39,831,000	455,226,000
04	6	2,722,574	1,092,000	5,718,000	9,288,000	19,560,000	20,175,000	0	0	19,344,000	21,102,000	9,288,000	0	17,148,000	196,026,000
	26	7,093,702	4,054,000	21,242,000	34,492,000	60,842,000	62,758,000	0	0	71,877,000	78,405,000	34,492,000	0	63,717,000	728,277,000
	100	27,249,404	24,053,000	126,622,000	272,094,000	379,300,000	390,983,000	1,439,496,000	15,122,000	566,905,000	622,211,000	272,094,000	11,669,000	502,212,000	4,327,073,000

Nivel 2-Profesional						
Rubros/Grado	Cesantías Fondos Públicos	ICBF	Pensiones Fondos Públicos	Riesgos Profesionales Sector Privado	SENA	Total Anual Cargo
01	77,868,000	38,500,000	80,256,000	5,820,000	25,680,000	1,874,440,000
02	0	11,360,000	0	1,715,000	7,575,000	552,960,000
03	8,399,000	14,952,000	8,656,000	2,262,000	9,966,000	727,836,000
04	103,991,000	56,500,000	107,181,000	27,812,000	37,660,000	2,771,035,000
05	91,912,000	56,894,000	94,736,000	18,833,000	37,931,000	2,789,866,000
	282,170,000	178,206,000	290,829,000	56,442,000	118,812,000	8,716,137,000

Nivel 3-Técnico						
Rubros/Grado	Cesantías Fondos Públicos	ICBF	Pensiones Fondos Públicos	Riesgos Profesionales Sector Privado	SENA	Total Anual Cargo
02	0	2,736,000	0	414,000	1,824,000	133,338,000
03	22,442,000	16,167,000	23,149,000	2,448,000	10,778,000	788,035,000
04	3,912,000	6,966,000	4,035,000	1,056,000	4,644,000	339,354,000
	26,354,000	25,869,000	27,184,000	3,918,000	17,246,000	1,260,727,000
	308,524,000	204,075,000	318,013,000	60,360,000	136,058,000	9,976,864,000

SISTEMA DE PRESUPUESTO DISTRITAL - PREDIS
Consolidado por Sector Cultura, Recreación Y Deporte
- Entidad, Niveles y Clasificación -
PLANTA DE PERSONAL
2018

Valor Anual

Entidades	Total Cargos	Genero			Sueldos Personal Nómina	Gastos de Representación	Servicios Personales	Aportes Patronales	Total
		Hombres	Mujeres	Vacantes					
INSTITUTO DISTRITAL DEL PATRIMONIO CULTURAL - IDPC	15	3	10	2	627,684,000	0	1,077,758,000	370,136,000	1,447,894,000
TOTAL	15	3	10	2	627,684,000	0	1,077,758,000	370,136,000	1,447,894,000

Niveles Nomenclatura Administrativa	Total Cargos	Genero			Sueldos Personal Nómina	Gastos de Representación	Servicios Personales	Aportes Patronales	Total
		Hombres	Mujeres	Vacantes					
Profesional	12	1	9	2	538,521,000	0	959,140,000	329,805,000	1,288,945,000
Asistencial	3	2	1	0	89,163,000	0	118,618,000	40,331,000	158,949,000
TOTAL	15	3	10	2	627,684,000	0	1,077,758,000	370,136,000	1,447,894,000

Clasificación Entidades	Total Cargos	Genero			Sueldos Personal Nómina	Gastos de Representación	Servicios Personales	Aportes Patronales	Total
		Hombres	Mujeres	Vacantes					
Establecimientos Publicos	15	3	10	2	627,684,000	0	1,077,758,000	370,136,000	1,447,894,000
TOTAL	15	3	10	2	627,684,000	0	1,077,758,000	370,136,000	1,447,894,000

SISTEMA DE PRESUPUESTO DISTRITAL - PREDIS
213 - INSTITUTO DISTRITAL DEL PATRIMONIO CULTURAL - IDPC
Planta Temporal Funcionamiento

Planta de Personal 2018

Cifras aproximadas a miles - Valor en Pesos

Nivel y Descripción del cargo	Código	Grado	Asignación Básica por Cargo	Total Cargos	Genero			Valor Anual		Valor Anual		Total (a + b)
					Hombres	Mujeres	Vacantes	Sueldos Personal Nómina	Gastos Representacion	Serv.Personales (a)	Aportes Patronales (b)	
PROFESIONAL				12	1	9	2	538.521.000	0	959.140.000	329.805.000	1.288.945.000
Profesional Especializado	222	02	3.629,097	9	0	8	1	391,941,000	0	697,009,000	239,670,000	936,679,000
Profesional Especializado	222	03	4.071.636	3	1	1	1	146,580,000	0	262.131.000	90.135.000	352,266,000
ASISTENCIAL				3	2	1	0	89.163.000	0	118.618.000	40.331.000	158,949,000
Auxiliar Administrativo	407	06	2.476,788	3	2	1	0	89.163.000	0	118.618.000	40.331,000	158,949,000
TOTAL				15	3	10	2	627.684.000	0	1.077.758.000	370.136.000	1.447.894.000

SISTEMA DE PRESUPUESTO DISTRITAL - PREDIS
Costos Proyectados Plantas de Personal
213 - INSTITUTO DISTRITAL DEL PATRIMONIO CULTURAL - IDPC
2018

Cifras aproximadas a miles - Valor anual en pesos

Nivel 2-Profesional

Grado	Cantidad	Rubros Asignación Básica Mensual	Bonificación Especial de Recreación	Bonificación por Servicios Prestados	Caja de Compensación	Cesantías Fondos Privados	Pensiones Fondos Privados	Prima Técnica	Prima de Antigüedad	Prima de Navidad	Prima de Servicios	Prima de Vacaciones	Reconocimiento por Permanencia en el Servicio Públ	Salud EPS Privadas	Sueldos Personal de Nómina
02	9	3,629,097	2,178,000	11,430,000	25,657,000	14,492,000	14,938,000	153,644,000	0	53,447,000	58,712,000	25,657,000	0	47,344,000	391,941,000
03	3	4,071,636	813,000	4,275,000	9,648,000	8,130,000	8,379,000	58,632,000	0	20,100,000	22,083,000	9,648,000	0	17,805,000	146,580,000
	12	7,700,733	2,991,000	15,705,000	35,305,000	22,622,000	23,317,000	212,276,000	0	73,547,000	80,795,000	35,305,000	0	65,149,000	538,521,000

Nivel 4-Asistencial

Grado	Cantidad	Rubros Asignación Básica Mensual	Bonificación Especial de Recreación	Bonificación por Servicios Prestados	Caja de Compensación	Cesantías Fondos Privados	Pensiones Fondos Privados	Prima Técnica	Prima de Antigüedad	Prima de Navidad	Prima de Servicios	Prima de Vacaciones	Reconocimiento por Permanencia en el Servicio Públ	Salud EPS Privadas	Sueldos Personal de Nómina
06	3	2,476,788	495,000	2,662,000	4,322,000	0	0	0	2,081,000	9,004,000	9,821,000	4,322,000	1,070,000	5,200,000	89,163,000
	3	2,476,788	495,000	2,662,000	4,322,000	0	0	0	2,081,000	9,004,000	9,821,000	4,322,000	1,070,000	5,200,000	89,163,000
	15	10,177,521	3,486,000	18,367,000	39,627,000	22,622,000	23,317,000	212,276,000	2,081,000	82,551,000	90,616,000	39,627,000	1,070,000	70,349,000	627,684,000

Nivel 2-Profesional

Rubros/ Grado	Cesantías Fondos Públicos	Comisiones	ICBF	Pensiones Fondos Públicos	Riesgos Profesionales Sector Privado	SENA	Salud EPS Públicas	Total Anual Cargo
02	50,357,000	0	19,242,000	51,906,000	2,909,000	12,825,000	0	936,679,000
03	16,260,000	0	7,236,000	16,758,000	1,095,000	4,824,000	0	352,266,000
	66,617,000	0	26,478,000	68,664,000	4,004,000	17,649,000	0	1,288,945,000

Nivel 4-Asistencial

Rubros/ Grado	Cesantías Fondos Públicos	Comisiones	ICBF	Pensiones Fondos Públicos	Riesgos Profesionales Sector Privado	SENA	Salud EPS Públicas	Total Anual Cargo
06	10,790,000	73,000	3,242,000	11,270,000	491,000	2,161,000	2,782,000	158,949,000
	10,790,000	73,000	3,242,000	11,270,000	491,000	2,161,000	2,782,000	158,949,000
	77,407,000	73,000	29,720,000	79,934,000	4,495,000	19,810,000	2,782,000	1,447,894,000

PLANTAS TRANSITORIAS

I. Consolidados

**Consolidado
Administración
Central y
Establecimientos
Públicos**

SISTEMA DE PRESUPUESTO DISTRITAL - PREDIS
Administración Central, Establecimientos Públicos
Consolidado Distrital por Sectores, Niveles, Clasificación
PLANTA DE PERSONAL
2018

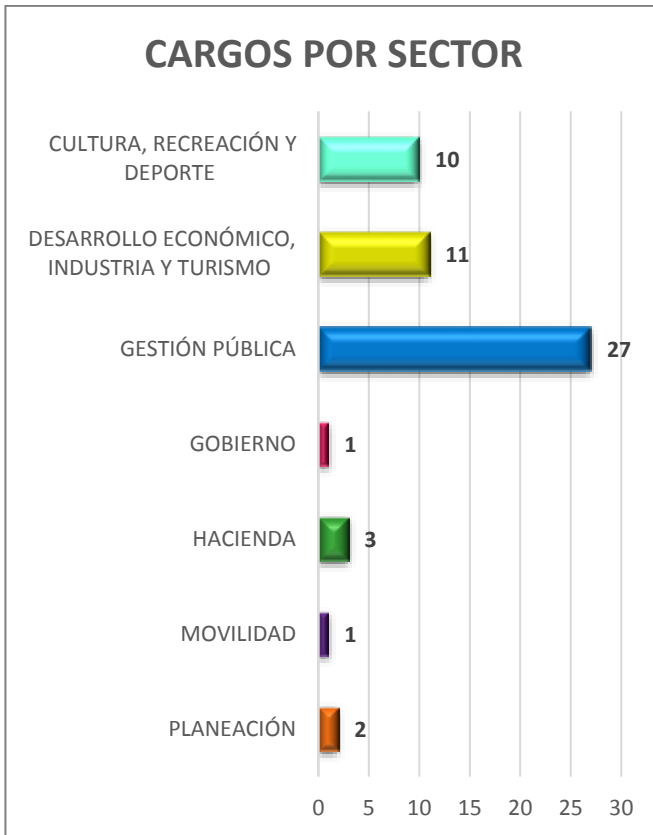
Valor Anual

Sectores	Total Cargos	Genero			Sueldos Personal	Gastos de Representación	Servicios Personales	Aportes Patronales	Total
		Hombres	Mujeres	Vacantes					
CULTURA, RECREACIÓN Y DEPORTE	10	3	2	5	167,793,000	0	234,329,000	77,115,000	311,444,000
DESARROLLO ECONÓMICO, INDUSTRIA Y TURISMO	11	1	10	0	454,234,000	0	827,142,000	279,961,000	1,107,103,000
GESTIÓN PÚBLICA	27	10	17	0	640,675,000	0	980,543,000	327,930,000	1,308,473,000
GOBIERNO	1	0	1	0	24,919,000	0	32,105,000	11,019,000	43,124,000
HACIENDA	3	1	2	0	112,934,000	0	211,520,000	71,183,000	282,703,000
MOVILIDAD	1	1	0	0	26,776,000	0	36,493,000	12,195,000	48,688,000
PLANEACIÓN	2	2	0	0	47,164,000	0	62,762,000	20,979,000	83,741,000
TOTAL	55	18	32	5	1,474,495,000	0	2,384,894,000	800,382,000	3,185,276,000

Niveles Nomenclatura Administrativa	Total Cargos	Genero			Sueldos Personal	Gastos de Representación	Servicios Personales	Aportes Patronales	Total
		Hombres	Mujeres	Vacantes					
PROFESIONAL	19	4	15	0	767,478,000	0	1,395,777,000	473,137,000	1,868,914,000
TÉCNICO	8	5	3	0	206,913,000	0	282,566,000	94,489,000	377,055,000
ASISTENCIAL	19	6	12	1	357,591,000	0	504,792,000	166,831,000	671,623,000
AUXILIAR	9	3	2	4	142,513,000	0	201,759,000	65,925,000	267,684,000
TOTAL	55	18	32	5	1,474,495,000	0	2,384,894,000	800,382,000	3,185,276,000

Clasificación Entidades	Total Cargos	Genero			Sueldos Personal	Gastos de Representación	Servicios Personales	Aportes Patronales	Total
		Hombres	Mujeres	Vacantes					
ADMINISTRACION CENTRAL	42	15	27	0	1,183,120,000	0	1,923,500,000	646,190,000	2,569,690,000
ESTABLECIMIENTOS PUBLICOS	13	3	5	5	291,375,000	0	461,394,000	154,192,000	615,586,000
TOTAL	55	18	32	5	1,474,495,000	0	2,384,894,000	800,382,000	3,185,276,000

**SISTEMA DE PRESUPUESTO DISTRITAL – PREDIS –
GRAFICAS DE CARGOS CONSOLIDADO DISTRITAL PLANTAS TRANSITORIAS**



**SISTEMA DE PRESUPUESTO DISTRITAL - PREDIS
COSTOS ESTIMADOS**

2018

98_LIBRO_PTRANSITORIA

Cifras aproximadas a miles - Valor anual en pesos

Nivel 2-Profesional			Auxilio de Transporte	Bonificación Especial de Recreación	Bonificación por Servicios Prestados	Caja de Compensación	Horas Extras, Dominicales, Festivos, Recargo Nocturno	Prima Semestral	Prima Técnica	Prima de Antigüedad	Prima de Navidad	Prima de Servicios	Prima de Vacaciones	Reconocimiento por Permanencia en el Servicio Públ	Subsidio de Alimentación	Sueldos Personal de Nómina
Grado	Cantidad	Rubros Asignación Básica Mensual														
01	1	2,781,100	0	150,000	786,000	1,712,000	0	3,916,000	9,435,000	0	3,567,000	0	1,712,000	0	0	26,957,000
05	1	2,480,101	0	165,000	894,000	1,795,000	0	4,100,000	7,440,000	893,000	3,740,000	0	1,795,000	1,071,000	0	29,761,000
06	1	2,527,512	0	169,000	911,000	2,040,000	0	4,667,000	12,132,000	910,000	4,249,000	0	2,040,000	1,092,000	0	30,330,000
13	2	3,080,706	0	410,000	2,232,000	5,041,000	0	11,537,000	29,574,000	3,697,000	10,501,000	0	5,041,000	2,218,000	0	73,936,000
15	3	3,249,850	0	651,000	3,481,000	7,597,000	0	17,374,000	40,948,000	3,510,000	15,826,000	0	7,597,000	3,978,000	0	116,994,000
17	1	3,305,339	0	220,000	1,192,000	2,667,000	0	6,104,000	15,866,000	1,190,000	5,557,000	0	2,667,000	1,428,000	0	39,664,000
18	1	3,351,071	0	223,000	1,173,000	2,369,000	0	5,410,000	10,053,000	0	4,935,000	0	2,369,000	0	0	40,213,000
19	2	3,524,314	0	470,000	2,505,000	5,628,000	0	12,879,000	33,834,000	1,269,000	11,725,000	0	5,628,000	1,523,000	0	84,584,000
20	3	3,607,100	0	720,000	3,862,000	8,671,000	0	19,843,000	51,942,000	2,598,000	18,064,000	0	8,671,000	1,558,000	0	129,855,000
24	1	3,834,570	0	256,000	1,382,000	3,094,000	0	7,081,000	18,406,000	1,380,000	6,447,000	0	3,094,000	1,657,000	0	46,015,000
27	3	4,143,562	0	828,000	4,482,000	10,032,000	0	22,956,000	59,667,000	4,476,000	20,898,000	0	10,032,000	5,370,000	0	149,169,000
19	35,885,225	0	4,262,000	22,900,000	50,646,000	0	115,867,000	289,297,000	19,923,000	105,509,000	0	50,646,000	19,895,000	0	767,478,000	
Nivel 3-Técnico			Auxilio de Transporte	Bonificación Especial de Recreación	Bonificación por Servicios Prestados	Caja de Compensación	Horas Extras, Dominicales, Festivos, Recargo Nocturno	Prima Semestral	Prima Técnica	Prima de Antigüedad	Prima de Navidad	Prima de Servicios	Prima de Vacaciones	Reconocimiento por Permanencia en el Servicio Públ	Subsidio de Alimentación	Sueldos Personal de Nómina
Grado	Cantidad	Rubros Asignación Básica Mensual														
01	1	2,722,574	1,059,000	104,000	778,000	934,000	0	2,201,000	0	0	2,033,000	0	976,000	0	722,000	18,661,000
09	2	2,076,544	0	276,000	1,490,000	2,419,000	0	5,499,000	0	1,246,000	5,041,000	0	2,419,000	897,000	0	49,838,000
11	1	2,210,846	0	147,000	812,000	1,319,000	0	2,999,000	0	1,327,000	2,749,000	0	1,319,000	955,000	0	26,530,000
12	2	2,231,366	0	298,000	1,608,000	2,612,000	0	5,938,000	0	1,606,000	5,444,000	0	2,612,000	1,928,000	0	53,552,000
16	2	2,430,515	0	324,000	1,752,000	2,846,000	0	6,468,000	0	1,750,000	5,930,000	0	2,846,000	2,100,000	0	58,332,000
8	11,671,845	1,059,000	1,149,000	6,440,000	10,130,000	0	23,105,000	0	5,929,000	21,197,000	0	10,172,000	5,880,000	722,000	206,913,000	
Nivel 4-Asistencial			Auxilio de Transporte	Bonificación Especial de Recreación	Bonificación por Servicios Prestados	Caja de Compensación	Horas Extras, Dominicales, Festivos, Recargo Nocturno	Prima Semestral	Prima Técnica	Prima de Antigüedad	Prima de Navidad	Prima de Servicios	Prima de Vacaciones	Reconocimiento por Permanencia en el Servicio Públ	Subsidio de Alimentación	Sueldos Personal de Nómina
Grado	Cantidad	Rubros Asignación Básica Mensual														
01	1	2,249,200	1,059,000	76,000	571,000	696,000	0	1,667,000	0	0	1,538,000	0	738,000	0	722,000	13,699,000
05	9	2,314,319	9,531,000	828,000	6,316,000	7,620,000	0	18,052,000	0	3,135,000	16,667,000	0	8,000,000	2,970,000	6,498,000	148,473,000
09	1	1,506,572	1,059,000	100,000	776,000	1,177,000	5,424,000	2,869,000	0	542,000	2,087,000	0	1,002,000	651,000	722,000	18,079,000
12	1	1,610,642	0	140,000	737,000	1,197,000	0	0	0	0	2,495,000	2,721,000	1,197,000	0	0	25,280,000
13	3	1,698,960	0	339,000	1,785,000	2,898,000	0	6,585,000	0	0	6,036,000	0	2,898,000	0	0	61,164,000
15	2	1,809,092	0	242,000	1,304,000	2,118,000	0	4,814,000	0	1,302,000	4,414,000	0	2,118,000	782,000	0	43,418,000
16	1	1,879,881	0	125,000	658,000	1,069,000	0	2,428,000	0	0	2,226,000	0	1,069,000	0	0	22,559,000
19	1	2,076,544	0	138,000	727,000	1,180,000	0	2,682,000	0	0	2,459,000	0	1,180,000	0	0	24,919,000
19	15,145,210	11,649,000	1,988,000	12,874,000	17,955,000	5,424,000	39,097,000	0	4,979,000	37,922,000	2,721,000	18,202,000	4,403,000	7,942,000	357,591,000	
Nivel 5-Auxiliar			Auxilio de Transporte	Bonificación Especial de Recreación	Bonificación por Servicios Prestados	Caja de Compensación	Horas Extras, Dominicales, Festivos, Recargo Nocturno	Prima Semestral	Prima Técnica	Prima de Antigüedad	Prima de Navidad	Prima de Servicios	Prima de Vacaciones	Reconocimiento por Permanencia en el Servicio Públ	Subsidio de Alimentación	Sueldos Personal de Nómina
Grado	Cantidad	Rubros Asignación Básica Mensual														
07	4	1,074,092	4,236,000	288,000	2,148,000	2,628,000	0	0	0	0	5,828,000	6,320,000	2,796,000	0	2,888,000	51,556,000
09	2	1,210,679	2,118,000	162,000	1,210,000	1,472,000	0	0	0	0	3,242,000	3,512,000	1,556,000	0	1,444,000	29,056,000
11	1	1,436,323	1,059,000	96,000	718,000	865,000	0	0	0	0	1,891,000	2,048,000	908,000	0	722,000	17,236,000
13	1	1,593,460	0	106,000	797,000	949,000	0	0	0	0	1,977,000	2,137,000	949,000	0	722,000	19,122,000
22	1	2,128,584	0	142,000	745,000	1,210,000	0	0	0	0	2,521,000	2,750,000	1,210,000	0	0	25,543,000
9	7,443,138	7,413,000	794,000	5,618,000	7,124,000	0	0	0	0	15,459,000	16,767,000	7,419,000	0	5,776,000	142,513,000	
55	70,145,418	20,121,000	8,193,000	47,832,000	85,855,000	5,424,000	178,069,000	289,297,000	30,831,000	180,087,000	19,488,000	86,439,000	30,178,000	14,440,000	1,474,495,000	

**SISTEMA DE PRESUPUESTO DISTRITAL - PREDIS
COSTOS ESTIMADOS**

2018

98_LIBRO_PTRANSITORIA

Cifras aproximadas a miles - Valor anual en pesos

Nivel 2-Profesional													
Rubros/Grado	Cesantías Fondos Privados	Cesantías Fondos Públicos	Comisiones	ESAP	ICBF	Institutos Técnicos	Pensiones Fondos Privados	Pensiones Fondos Públicos	Riesgos Profesionales Sector	Riesgos Profesionales Sector I	SENA	Salud EPS Privadas	Total Anual Cargo
01	0	4,328,000	0	214,000	1,284,000	411,000	0	4,461,000	194,000	0	214,000	3,160,000	62,501,000
05	0	4,538,000	0	224,000	1,347,000	431,000	4,679,000	0	950,000	0	224,000	3,314,000	67,361,000
06	0	5,156,000	0	255,000	1,530,000	490,000	0	5,314,000	231,000	0	255,000	3,764,000	75,535,000
13	0	12,286,000	246,000	631,000	3,780,000	1,209,000	0	13,133,000	572,000	0	631,000	9,302,000	185,977,000
15	6,629,000	12,336,000	128,000	622,000	5,697,000	1,194,000	6,829,000	12,964,000	861,000	0	1,933,000	14,020,000	281,169,000
17	6,742,000	0	0	333,000	2,000,000	640,000	0	6,949,000	302,000	0	333,000	4,922,000	98,776,000
18	0	5,988,000	0	296,000	1,777,000	568,000	0	6,173,000	269,000	0	296,000	4,372,000	86,484,000
19	14,226,000	0	0	0	4,221,000	0	7,253,000	7,410,000	638,000	0	2,814,000	10,387,000	206,994,000
20	0	21,918,000	0	1,084,000	6,503,000	2,082,000	0	22,591,000	983,000	0	1,084,000	16,002,000	318,031,000
24	0	7,822,000	0	387,000	2,321,000	743,000	0	8,062,000	351,000	0	387,000	5,711,000	114,596,000
27	16,904,000	8,452,000	0	1,254,000	7,524,000	2,406,000	0	26,136,000	1,137,000	0	1,254,000	18,513,000	371,490,000
	44,501,000	82,824,000	374,000	5,300,000	37,984,000	10,174,000	18,761,000	113,193,000	6,488,000	0	9,425,000	93,467,000	1,868,914,000
Nivel 3-Técnico													
Rubros/Grado	Cesantías Fondos Privados	Cesantías Fondos Públicos	Comisiones	ESAP	ICBF	Institutos Técnicos	Pensiones Fondos Privados	Pensiones Fondos Públicos	Riesgos Profesionales Sector	Riesgos Profesionales Sector I	SENA	Salud EPS Privadas	Total Anual Cargo
01	0	2,467,000	0	117,000	700,000	234,000	0	2,333,000	203,000	0	117,000	1,652,000	35,291,000
09	2,984,000	3,133,000	0	303,000	1,815,000	580,000	0	6,308,000	275,000	0	303,000	4,469,000	89,295,000
11	0	3,335,000	0	165,000	990,000	317,000	3,440,000	0	150,000	0	165,000	2,437,000	49,156,000
12	0	6,604,000	0	326,000	1,960,000	628,000	3,406,000	3,406,000	148,000	15,000	326,000	4,826,000	97,243,000
16	0	7,194,000	0	356,000	2,134,000	684,000	3,710,000	3,710,000	322,000	0	356,000	5,256,000	106,070,000
	2,984,000	22,733,000	0	1,267,000	7,599,000	2,443,000	10,556,000	15,757,000	1,098,000	15,000	1,267,000	18,640,000	377,055,000
Nivel 4-Asistencial													
Rubros/Grado	Cesantías Fondos Privados	Cesantías Fondos Públicos	Comisiones	ESAP	ICBF	Institutos Técnicos	Pensiones Fondos Privados	Pensiones Fondos Públicos	Riesgos Profesionales Sector	Riesgos Profesionales Sector I	SENA	Salud EPS Privadas	Total Anual Cargo
01	0	1,866,000	0	87,000	522,000	177,000	0	1,712,000	74,000	0	87,000	1,213,000	26,504,000
05	0	20,225,000	0	955,000	5,712,000	1,919,000	4,227,000	14,723,000	824,000	0	955,000	13,427,000	291,057,000
09	0	3,039,000	0	147,000	882,000	295,000	0	2,978,000	130,000	0	147,000	2,110,000	44,216,000
12	3,027,000	0	0	0	898,000	0	3,122,000	0	0	136,000	599,000	2,211,000	43,760,000
13	0	7,323,000	0	363,000	2,172,000	696,000	5,036,000	2,518,000	220,000	11,000	363,000	5,349,000	105,756,000
15	0	5,354,000	0	264,000	1,588,000	508,000	2,762,000	2,762,000	240,000	0	264,000	3,912,000	78,166,000
16	0	2,701,000	0	134,000	801,000	256,000	0	2,786,000	121,000	0	134,000	1,973,000	39,040,000
19	0	2,984,000	0	148,000	885,000	283,000	0	3,077,000	0	134,000	148,000	2,180,000	43,124,000
	3,027,000	43,492,000	0	2,098,000	13,460,000	4,134,000	15,147,000	30,556,000	1,609,000	281,000	2,697,000	32,375,000	671,623,000
Nivel 5-Auxiliar													
Rubros/Grado	Cesantías Fondos Privados	Cesantías Fondos Públicos	Comisiones	ESAP	ICBF	Institutos Técnicos	Pensiones Fondos Privados	Pensiones Fondos Públicos	Riesgos Profesionales Sector	Riesgos Profesionales Sector I	SENA	Salud EPS Privadas	Total Anual Cargo
07	3,536,000	3,536,000	0	0	1,972,000	0	3,222,000	3,222,000	0	280,000	1,316,000	4,564,000	100,336,000
09	0	3,932,000	0	0	1,104,000	0	0	3,632,000	0	158,000	736,000	2,572,000	55,906,000
11	2,294,000	0	0	0	649,000	0	2,154,000	0	0	94,000	433,000	1,526,000	32,693,000
13	2,399,000	0	0	0	712,000	0	2,390,000	0	0	104,000	475,000	1,693,000	34,532,000
22	0	3,058,000	0	0	907,000	0	0	3,155,000	0	137,000	605,000	2,234,000	44,217,000
	8,229,000	10,526,000	0	0	5,344,000	0	7,766,000	10,009,000	0	773,000	3,565,000	12,589,000	267,684,000
	58,741,000	159,575,000	374,000	8,665,000	64,387,000	16,751,000	52,230,000	169,515,000	9,195,000	1,069,000	16,954,000	157,071,000	3,185,276,000

SISTEMA DE PRESUPUESTO DISTRITAL - PREDIS
CONSOLIDADO CARGOS ADMINISTRACION CENTRAL - DETALLADO POR ENTIDAD NIVEL Y GENERO
PLANTA DE PERSONAL

2018

Entidades	Total por Género				Nivel Directivo				Nivel Asesor				Nivel Profesional			
	Hombres	Mujeres	Vacantes	Total	Hombres	Mujeres	Vacantes	Total	Hombres	Mujeres	Vacantes	Total	Hombres	Mujeres	Vacantes	Total
SECRETARÍA DISTRITAL DE DESARROLLO ECONÓMICO	1	7	0	8	0	0	0	0	0	0	0	0	1	6	0	7
SECRETARÍA DISTRITAL DE GOBIERNO	0	1	0	1	0	0	0	0	0	0	0	0	0	0	0	0
SECRETARÍA DISTRITAL DE HACIENDA	1	2	0	3	0	0	0	0	0	0	0	0	1	2	0	3
SECRETARÍA DISTRITAL DE MOVILIDAD	1	0	0	1	0	0	0	0	0	0	0	0	0	0	0	0
SECRETARÍA DISTRITAL DE PLANEACIÓN	2	0	0	2	0	0	0	0	0	0	0	0	0	0	0	0
SECRETARÍA GENERAL	10	17	0	27	0	0	0	0	0	0	0	0	2	4	0	6
TOTAL	15	27	0	42	0	0	0	0	0	0	0	0	4	12	0	16

Entidades	Nivel Técnico				Nivel Asistencial				Nivel Auxiliar				Nivel Trabajador Oficial			
	Hombres	Mujeres	Vacantes	Total	Hombres	Mujeres	Vacantes	Total	Hombres	Mujeres	Vacantes	Total	Hombres	Mujeres	Vacantes	Total
SECRETARÍA DISTRITAL DE DESARROLLO ECONÓMICO	0	1	0	1	0	0	0	0	0	0	0	0	0	0	0	0
SECRETARÍA DISTRITAL DE GOBIERNO	0	0	0	0	0	1	0	1	0	0	0	0	0	0	0	0
SECRETARÍA DISTRITAL DE HACIENDA	0	0	0	0	0	0	0	0	0	0	0	0	0	0	0	0
SECRETARÍA DISTRITAL DE MOVILIDAD	1	0	0	1	0	0	0	0	0	0	0	0	0	0	0	0
SECRETARÍA DISTRITAL DE PLANEACIÓN	1	0	0	1	1	0	0	1	0	0	0	0	0	0	0	0
SECRETARÍA GENERAL	3	2	0	5	5	11	0	16	0	0	0	0	0	0	0	0
TOTAL	5	3	0	8	6	12	0	18	0	0	0	0	0	0	0	0

**SISTEMA DE PRESUPUESTO DISTRITAL -PREDIS-
CONSOLIDADO ADMONCENTRAL CARGOS, ASIGNACIÓN BASICA MENSUAL POR ENTIDAD
PLANTA DE PERSONAL
2018**

Nivel 2-Profesional										
Cargo	Grado	Denominacion Empleo	COMPANIAS:							
			Asig. Basica Mensual	104	110	111	113	117		120
219	01	Profesional Universitario	2,246,452	1	0	0	0	0	0	1
219	05	Profesional Universitario	2,480,101	1	0	0	0	0	0	1
219	06	Profesional Universitario	2,527,512	0	0	0	0	1	0	1
219	13	Profesional Universitario	3,080,706	0	0	2	0	0	0	2
219	15	Profesional Universitario	3,249,850	1	0	1	0	0	0	2
219	17	Profesional Universitario	3,305,339	0	0	0	0	1	0	1
219	18	Profesional Universitario	3,351,071	1	0	0	0	0	0	1
222	20	Profesional Especializado	3,607,100	1	0	0	0	2	0	3
222	24	Profesional Especializado	3,834,570	1	0	0	0	0	0	1
222	27	Profesional Especializado	4,143,562	0	0	0	0	3	0	3
				6	0	3	0	7	0	16
Nivel 3-Técnico										
Cargo	Grado	Denominacion Empleo	COMPANIAS:							
			Asig. Basica Mensual	104	110	111	113	117		120
314	01	Técnico Operativo	1,555,096	1	0	0	0	0	0	1
314	09	Técnico Operativo	2,076,544	1	0	0	0	1	0	2
314	11	Técnico Operativo	2,210,846	1	0	0	0	0	0	1
314	12	Técnico Operativo	2,231,366	0	0	0	1	0	1	2
314	16	Técnico Operativo	2,430,515	2	0	0	0	0	0	2
				5	0	0	1	1	1	8
Nivel 4-Asistencial										
Cargo	Grado	Denominacion Empleo	COMPANIAS:							
			Asig. Basica Mensual	104	110	111	113	117		120
407	01	Auxiliar Administrativo	1,141,597	1	0	0	0	0	0	1
407	05	Auxiliar Administrativo	1,374,770	9	0	0	0	0	0	9
407	13	Auxiliar Administrativo	1,698,960	1	0	0	0	0	1	2
407	15	Auxiliar Administrativo	1,809,092	2	0	0	0	0	0	2
407	16	Auxiliar Administrativo	1,879,881	1	0	0	0	0	0	1
407	19	Auxiliar Administrativo	2,076,544	0	1	0	0	0	0	1
480	09	Conductor	1,506,572	1	0	0	0	0	0	1
487	13	Operario	1,698,960	1	0	0	0	0	0	1
				16	1	0	0	0	1	18
				27	1	3	1	8	2	42

Codigo Compania	104	110	111	113	117	120	
Niveles							
Profesional	6	0	3	0	7	0	16
Técnico	5	0	0	1	1	1	8
Asistencial	16	1	0	0	0	1	18
	27	1	3	1	8	2	42

SISTEMA DE PRESUPUESTO DISTRITAL - PREDIS
CONSOLIDADO CARGOS ESTABLECIMIENTOS PUBLICOS - DETALLADO POR ENTIDAD NIVEL Y GENERO
PLANTA DE PERSONAL
2018

Entidades	Total por Género				Nivel Directivo				Nivel Asesor				Nivel Profesional			
	Hombres	Mujeres	Vacantes	Total	Hombres	Mujeres	Vacantes	Total	Hombres	Mujeres	Vacantes	Total	Hombres	Mujeres	Vacantes	Total
INSTITUTO DISTRITAL DE RECREACIÓN Y DEPORTE - IDRD	3	2	5	10	0	0	0	0	0	0	0	0	0	0	0	0
INSTITUTO PARA LA ECONOMIA SOCIAL - IPES	0	3	0	3	0	0	0	0	0	0	0	0	0	3	0	3
TOTAL	3	5	5	13	0	0	0	0	0	0	0	0	0	3	0	3

Entidades	Nivel Técnico				Nivel Asistencial				Nivel Auxiliar				Nivel Trabajador Oficial			
	Hombres	Mujeres	Vacantes	Total	Hombres	Mujeres	Vacantes	Total	Hombres	Mujeres	Vacantes	Total	Hombres	Mujeres	Vacantes	Total
INSTITUTO DISTRITAL DE RECREACIÓN Y DEPORTE - IDRD	0	0	0	0	0	0	1	1	3	2	4	9	0	0	0	0
INSTITUTO PARA LA ECONOMIA SOCIAL - IPES	0	0	0	0	0	0	0	0	0	0	0	0	0	0	0	0
TOTAL	0	0	0	0	0	0	1	1	3	2	4	9	0	0	0	0

**SISTEMA DE PRESUPUESTO DISTRITAL -PREDIS-
CONSOLIDADO ESTAPUBLICOS CARGOS, ASIGNACIÓN BASICA MENSUAL POR ENTIDAD
PLANTA DE PERSONAL
2018**

Nivel 2-Profesional						
Cargo	Grado	Denominacion Empleo	COMPANIAS:			
			Asig. Basica Mensual	200		
219	15	Profesional Universitario	3,249,850	1	0	1
222	19	Profesional Especializado	3,524,314	2	0	2
				3	0	3
Nivel 4-Asistencial						
Cargo	Grado	Denominacion Empleo	COMPANIAS:			
			Asig. Basica Mensual	200		
406	12	Técnico Administrativo	2,106,678	0	1	1
				0	1	1
Nivel 5-Auxiliar						
Cargo	Grado	Denominacion Empleo	COMPANIAS:			
			Asig. Basica Mensual	200		
512	09	Auxiliar Administrativo	1,210,679	0	1	1
512	22	Auxiliar Administrativo	2,128,584	0	1	1
530	09	Operario Calificado	1,210,679	0	1	1
530	11	Operario Calificado	1,436,323	0	1	1
530	13	Operario Calificado	1,593,460	0	1	1
533	07	Auxiliar de Servicios Generales	1,074,092	0	4	4
				0	9	9
				3	10	13

Codigo Compania	200	211	
Niveles			
Profesional	3	0	3
Asistencial	0	1	1
Auxiliar	0	9	9
	3	10	13

II. Detallado Entidades

SISTEMA DE PRESUPUESTO DISTRITAL - PREDIS
Consolidado por Sector Desarrollo Económico, Industria Y Turismo
- Entidad, Niveles y Clasificación -
PLANTA DE PERSONAL
2018

Valor Anual

Entidades	Total Cargos	Genero			Sueldos Personal Nómina	Gastos de Representación	Servicios Personales	Aportes Patronales	Total
		Hombres	Mujeres	Vacantes					
SECRETARÍA DISTRITAL DE DESARROLLO ECONÓMICO	8	1	7	0	330,652,000	0	600,077,000	202,884,000	802,961,000
INSTITUTO PARA LA ECONOMIA SOCIAL - IPES	3	0	3	0	123,582,000	0	227,065,000	77,077,000	304,142,000
TOTAL	11	1	10	0	454,234,000	0	827,142,000	279,961,000	1,107,103,000

Niveles Nomenclatura Administrativa	Total Cargos	Genero			Sueldos Personal Nómina	Gastos de Representación	Servicios Personales	Aportes Patronales	Total
		Hombres	Mujeres	Vacantes					
Profesional	10	1	9	0	429,315,000	0	795,037,000	268,942,000	1,063,979,000
Técnico	1	0	1	0	24,919,000	0	32,105,000	11,019,000	43,124,000
TOTAL	11	1	10	0	454,234,000	0	827,142,000	279,961,000	1,107,103,000

Clasificación Entidades	Total Cargos	Genero			Sueldos Personal Nómina	Gastos de Representación	Servicios Personales	Aportes Patronales	Total
		Hombres	Mujeres	Vacantes					
Administracion Central	8	1	7	0	330,652,000	0	600,077,000	202,884,000	802,961,000
Establecimientos Publicos	3	0	3	0	123,582,000	0	227,065,000	77,077,000	304,142,000
TOTAL	11	1	10	0	454,234,000	0	827,142,000	279,961,000	1,107,103,000

SISTEMA DE PRESUPUESTO DISTRITAL - PREDIS
117 - SECRETARÍA DISTRITAL DE DESARROLLO ECONÓMICO
Transitoria Funcionamiento

Planta de Personal 2018

Cifras aproximadas a miles - Valor en Pesos

Nivel y Descripción del cargo	Código	Grado	Asignación Básica por Cargo	Total Cargos	Genero			Valor Anual		Valor Anual		Total (a + b)
					Hombres	Mujeres	Vacantes	Sueldos Personal Nómina	Gastos Representacion	Serv.Personales (a)	Aportes Patronales (b)	
PROFESIONAL				7	1	6	0	305.733.000	0	567.972.000	191.865.000	759.837.000
Profesional Universitario	219	06	2,527,512	1	0	1	0	30,330,000	0	56,500,000	19,035,000	75,535,000
Profesional Universitario	219	17	3.305.339	1	0	1	0	39,664,000	0	73,888,000	24,888,000	98,776,000
Profesional Especializado	222	20	3.607.100	2	1	1	0	86.570.000	0	159.706.000	54.330.000	214,036,000
Profesional Especializado	222	27	4.143.562	3	0	3	0	149.169.000	0	277.878.000	93.612,000	371,490,000
TÉCNICO				1	0	1	0	24.919.000	0	32.105.000	11.019.000	43,124,000
Técnico Operativo	314	09	2.076.544	1	0	1	0	24.919.000	0	32.105.000	11.019.000	43,124,000
TOTAL				8	1	7	0	330.652.000	0	600.077.000	202.884,000	802,961,000

SISTEMA DE PRESUPUESTO DISTRITAL - PREDIS
Costos Projectados Plantas de Personal
117 - SECRETARÍA DISTRITAL DE DESARROLLO ECONÓMICO
2018

Cifras aproximadas a miles - Valor anual en pesos

Nivel 2-Profesional

Grado	Cantidad	Rubros	Bonificación Especial de Recreación	Bonificación por Servicios Prestados	Caja de Compensación	Cesantías Fondos Privados	Prima Semestral	Prima Técnica	Prima de Antigüedad	Prima de Navidad	Prima de Vacaciones	Reconocimiento por Permanencia en el Servicio Públ	Riesgos Profesionales Sector Privado	Salud EPS Privadas	Sueldos Personal de Nómina
06	1	2,527,512	169,000	911,000	2,040,000	0	4,667,000	12,132,000	910,000	4,249,000	2,040,000	1,092,000	231,000	3,764,000	30,330,000
17	1	3,305,339	220,000	1,192,000	2,667,000	6,742,000	6,104,000	15,866,000	1,190,000	5,557,000	2,667,000	1,428,000	302,000	4,922,000	39,664,000
20	2	3,607,100	480,000	2,600,000	5,822,000	0	13,322,000	34,628,000	2,598,000	12,128,000	5,822,000	1,558,000	660,000	10,744,000	86,570,000
27	3	4,143,562	828,000	4,482,000	10,032,000	16,904,000	22,956,000	59,667,000	4,476,000	20,898,000	10,032,000	5,370,000	1,137,000	18,513,000	149,169,000
	7	13,583,513	1,697,000	9,185,000	20,561,000	23,646,000	47,049,000	122,293,000	9,174,000	42,832,000	20,561,000	9,448,000	2,330,000	37,943,000	305,733,000

Nivel 3-Técnico

Grado	Cantidad	Rubros	Bonificación Especial de Recreación	Bonificación por Servicios Prestados	Caja de Compensación	Cesantías Fondos Privados	Prima Semestral	Prima Técnica	Prima de Antigüedad	Prima de Navidad	Prima de Vacaciones	Reconocimiento por Permanencia en el Servicio Públ	Riesgos Profesionales Sector Privado	Salud EPS Privadas	Sueldos Personal de Nómina
09	1	2,076,544	138,000	727,000	1,180,000	2,984,000	2,682,000	0	0	2,459,000	1,180,000	0	134,000	2,180,000	24,919,000
	1	2,076,544	138,000	727,000	1,180,000	2,984,000	2,682,000	0	0	2,459,000	1,180,000	0	134,000	2,180,000	24,919,000
	8	15,660,057	1,835,000	9,912,000	21,741,000	26,630,000	49,731,000	122,293,000	9,174,000	45,291,000	21,741,000	9,448,000	2,464,000	40,123,000	330,652,000

Nivel 2-Profesional							
Rubros/Grado	Cesantías Fondos Públicos	ESAP	ICBF	Institutos Técnicos	Pensiones Fondos Públicos	SENA	Total Anual Cargo
06	5,156,000	255,000	1,530,000	490,000	5,314,000	255,000	75,535,000
17	0	333,000	2,000,000	640,000	6,949,000	333,000	98,776,000
20	14,716,000	728,000	4,366,000	1,398,000	15,168,000	728,000	214,036,000
27	8,452,000	1,254,000	7,524,000	2,406,000	26,136,000	1,254,000	371,490,000
	28,324,000	2,570,000	15,420,000	4,934,000	53,567,000	2,570,000	759,837,000
Nivel 3-Técnico							
Rubros/Grado	Cesantías Fondos Públicos	ESAP	ICBF	Institutos Técnicos	Pensiones Fondos Públicos	SENA	Total Anual Cargo
09	0	148,000	885,000	283,000	3,077,000	148,000	43,124,000
	0	148,000	885,000	283,000	3,077,000	148,000	43,124,000
	28,324,000	2,718,000	16,305,000	5,217,000	56,644,000	2,718,000	802,961,000

SISTEMA DE PRESUPUESTO DISTRITAL - PREDIS
200 - INSTITUTO PARA LA ECONOMIA SOCIAL - IPES
Transitoria Funcionamiento

Planta de Personal 2018

Cifras aproximadas a miles - Valor en Pesos

Nivel y Descripción del cargo	Código	Grado	Asignación Básica por Cargo	Total Cargos	Genero			Valor Anual		Valor Anual		Total (a + b)
					Hombres	Mujeres	Vacantes	Sueldos Personal Nómina	Gastos Representacion	Serv.Personales (a)	Aportes Patronales (b)	
PROFESIONAL				3	0	3	0	123.582.000	0	227.065.000	77.077.000	304.142.000
Profesional Universitario	219	15	3.249,850	1	0	1	0	38.998,000	0	72.648,000	24,500,000	97,148,000
Profesional Especializado	222	19	3.524,314	2	0	2	0	84,584,000	0	154,417,000	52,577,000	206,994,000
TOTAL				3	0	3	0	123.582.000	0	227.065.000	77.077.000	304.142.000

SISTEMA DE PRESUPUESTO DISTRITAL - PREDIS
Costos Proyectados Plantas de Personal
200 - INSTITUTO PARA LA ECONOMIA SOCIAL - IPES
2018

Cifras aproximadas a miles - Valor anual en pesos

Nivel 2-Profesional

Grado	Cantidad	Rubros		Bonificación Especial de Recreación	Bonificación por Servicios Prestados	Caja de Compensación	Cesantías Fondos Privados	Pensiones Fondos Privados	Prima Semestral	Prima Técnica	Prima de Antigüedad	Prima de Navidad	Prima de Vacaciones	Reconocimiento por Permanencia en el Servicio Públ	Salud EPS Privadas	Sueldos Personal de Nómina
		Asignación Básica Mensual														
15	1	3,249,850		217,000	1,172,000	2,623,000	6,629,000	0	6,001,000	15,599,000	1,170,000	5,464,000	2,623,000	1,404,000	4,840,000	38,998,000
19	2	3,524,314		470,000	2,505,000	5,628,000	14,226,000	7,253,000	12,879,000	33,834,000	1,269,000	11,725,000	5,628,000	1,523,000	10,387,000	84,584,000
	3	6,774,164		687,000	3,677,000	8,251,000	20,855,000	7,253,000	18,880,000	49,433,000	2,439,000	17,189,000	8,251,000	2,927,000	15,227,000	123,582,000
	3	6,774,164		687,000	3,677,000	8,251,000	20,855,000	7,253,000	18,880,000	49,433,000	2,439,000	17,189,000	8,251,000	2,927,000	15,227,000	123,582,000

Nivel 2-Profesional					
Rubros/Grado	ICBF	Pensiones Fondos Públicos	Riesgos Profesionales Sector Privado	SENA	Total Anual Cargo
15	1,967,000	6,833,000	297,000	1,311,000	97,148,000
19	4,221,000	7,410,000	638,000	2,814,000	206,994,000
	6,188,000	14,243,000	935,000	4,125,000	304,142,000
	6,188,000	14,243,000	935,000	4,125,000	304,142,000

SISTEMA DE PRESUPUESTO DISTRITAL - PREDIS
Consolidado por Sector Gobierno
- Entidad, Niveles y Clasificación -
PLANTA DE PERSONAL
2018

Valor Anual

Entidades	Total Cargos	Genero			Sueldos Personal Nómina	Gastos de Representación	Servicios Personales	Aportes Patronales	Total
		Hombres	Mujeres	Vacantes					
SECRETARÍA DISTRITAL DE GOBIERNO	1	0	1	0	24,919,000	0	32,105,000	11,019,000	43,124,000
TOTAL	1	0	1	0	24.919.000	0	32.105.000	11.019.000	43.124.000

Niveles Nomenclatura Administrativa	Total Cargos	Genero			Sueldos Personal Nómina	Gastos de Representación	Servicios Personales	Aportes Patronales	Total
		Hombres	Mujeres	Vacantes					
Asistencial	1	0	1	0	24,919,000	0	32,105,000	11,019,000	43,124,000
TOTAL	1	0	1	0	24.919.000	0	32.105.000	11.019.000	43.124.000

Clasificación Entidades	Total Cargos	Genero			Sueldos Personal Nómina	Gastos de Representación	Servicios Personales	Aportes Patronales	Total
		Hombres	Mujeres	Vacantes					
Administracion Central	1	0	1	0	24,919,000	0	32,105,000	11,019,000	43,124,000
TOTAL	1	0	1	0	24.919.000	0	32.105.000	11.019.000	43.124.000

SISTEMA DE PRESUPUESTO DISTRITAL - PREDIS
110 - SECRETARÍA DISTRITAL DE GOBIERNO
Transitoria Funcionamiento

Planta de Personal 2018

Cifras aproximadas a miles - Valor en Pesos

Nivel y Descripción del cargo	Código	Grado	Asignación Básica por Cargo	Total Cargos	Genero			Valor Anual		Valor Anual		Total (a + b)
					Hombres	Mujeres	Vacantes	Sueldos Personal Nómina	Gastos Representacion	Serv.Personales (a)	Aportes Patronales (b)	
ASISTENCIAL				1	0	1	0	24,919,000	0	32,105,000	11,019,000	43,124,000
Auxiliar Administrativo	407	19	2,076,544	1	0	1	0	24,919,000	0	32,105,000	11,019,000	43,124,000
TOTAL				1	0	1	0	24,919,000	0	32,105,000	11,019,000	43,124,000

SISTEMA DE PRESUPUESTO DISTRITAL - PREDIS
Costos Proyectados Plantas de Personal
110 - SECRETARÍA DISTRITAL DE GOBIERNO
2018

Cifras aproximadas a miles - Valor anual en pesos

Nivel 4-Asistencial

Grado	Cantidad	Rubros	Bonificación Especial de	Bonificación por	Caja de Compensación	Cesantías Fondos	ESAP	ICBF	Pensiones Fondos	Prima Semestral	Prima de Navidad	Prima de Vacaciones	Riesgos Profesionales	Salud EPS Privadas	Sueldos Personal de
		Asignación Básica Mensual	Recreación	Servicios Prestados		Públicos			Públicos				Sector Público		Nómina
19	1	2,076,544	138,000	727,000	1,180,000	2,984,000	148,000	885,000	3,077,000	2,682,000	2,459,000	1,180,000	134,000	2,180,000	24,919,000
	1	2,076,544	138,000	727,000	1,180,000	2,984,000	148,000	885,000	3,077,000	2,682,000	2,459,000	1,180,000	134,000	2,180,000	24,919,000
	1	2,076,544	138,000	727,000	1,180,000	2,984,000	148,000	885,000	3,077,000	2,682,000	2,459,000	1,180,000	134,000	2,180,000	24,919,000

Nivel 4-Asistencial			
Rubros/Grado	Institutos Técnicos	SENA	Total Anual Cargo
19	283,000	148,000	43,124,000
	283,000	148,000	43,124,000
	283,000	148,000	43,124,000

SISTEMA DE PRESUPUESTO DISTRITAL - PREDIS
Consolidado por Sector Hacienda
- Entidad, Niveles y Clasificación -
PLANTA DE PERSONAL
2018

Valor Anual

Entidades	Total Cargos	Genero			Sueldos Personal Nómina	Gastos de Representación	Servicios Personales	Aportes Patronales	Total
		Hombres	Mujeres	Vacantes					
SECRETARÍA DISTRITAL DE HACIENDA	3	1	2	0	112,934,000	0	211,520,000	71,183,000	282,703,000
TOTAL	3	1	2	0	112.934.000	0	211.520.000	71.183.000	282.703.000

Niveles Nomenclatura Administrativa	Total Cargos	Genero			Sueldos Personal Nómina	Gastos de Representación	Servicios Personales	Aportes Patronales	Total
		Hombres	Mujeres	Vacantes					
Profesional	3	1	2	0	112,934,000	0	211,520,000	71,183,000	282,703,000
TOTAL	3	1	2	0	112,934,000	0	211,520,000	71,183,000	282,703,000

Clasificación Entidades	Total Cargos	Genero			Sueldos Personal Nómina	Gastos de Representación	Servicios Personales	Aportes Patronales	Total
		Hombres	Mujeres	Vacantes					
Administracion Central	3	1	2	0	112,934,000	0	211,520,000	71,183,000	282,703,000
TOTAL	3	1	2	0	112,934,000	0	211,520,000	71,183,000	282,703,000

SISTEMA DE PRESUPUESTO DISTRITAL - PREDIS

111 - SECRETARÍA DISTRITAL DE HACIENDA

Transitoria Funcionamiento

Planta de Personal 2018

Cifras aproximadas a miles - Valor en Pesos

Nivel y Descripción del cargo	Código	Grado	Asignación Básica por Cargo	Total Cargos	Genero			Valor Anual		Valor Anual		Total (a + b)
					Hombres	Mujeres	Vacantes	Sueldos Personal Nómina	Gastos Representacion	Serv.Personales (a)	Aportes Patronales (b)	
PROFESIONAL				3	1	2	0	112.934.000	0	211.520.000	71.183.000	282.703.000
Profesional Universitario	219	13	3,080,706	2	0	2	0	73,936,000	0	139,146,000	46,831,000	185,977,000
Profesional Universitario	219	15	3,249,850	1	1	0	0	38,998,000	0	72,374,000	24,352,000	96,726,000
TOTAL				3	1	2	0	112.934.000	0	211.520.000	71.183.000	282.703.000

SISTEMA DE PRESUPUESTO DISTRITAL - PREDIS
Costos Proyectados Plantas de Personal
111 - SECRETARÍA DISTRITAL DE HACIENDA
2018

Cifras aproximadas a miles - Valor anual en pesos

Nivel 2-Profesional

Grado	Cantidad	Rubros Asignación Básica Mensual	Bonificación Especial de Recreación	Bonificación por Servicios Prestados	Caja de Compensación	Pensiones Fondos Privados	Prima Semestral	Prima Técnica	Prima de Antigüedad	Prima de Navidad	Prima de Vacaciones	Reconocimiento por Permanencia en el Servicio Públ	Riesgos Profesionales Sector Privado	Salud EPS Privadas	Sueldos Personal de Nómina
13	2	3,080,706	410,000	2,232,000	5,041,000	0	11,537,000	29,574,000	3,697,000	10,501,000	5,041,000	2,218,000	572,000	9,302,000	73,936,000
15	1	3,249,850	217,000	1,137,000	2,621,000	6,829,000	6,001,000	15,599,000	1,170,000	5,461,000	2,621,000	1,170,000	297,000	4,837,000	38,998,000
	3	6,330,556	627,000	3,369,000	7,662,000	6,829,000	17,538,000	45,173,000	4,867,000	15,962,000	7,662,000	3,388,000	869,000	14,139,000	112,934,000
	3	6,330,556	627,000	3,369,000	7,662,000	6,829,000	17,538,000	45,173,000	4,867,000	15,962,000	7,662,000	3,388,000	869,000	14,139,000	112,934,000

Nivel 2-Profesional		Cesantías Fondos Públicos	Comisiones	ESAP	ICBF	Institutos Técnicos	Pensiones Fondos Públicos	SENA	Total Anual Cargo
13		12,286,000	246,000	631,000	3,780,000	1,209,000	13,133,000	631,000	185,977,000
15		6,389,000	128,000	328,000	1,966,000	629,000	0	328,000	96,726,000
		18,675,000	374,000	959,000	5,746,000	1,838,000	13,133,000	959,000	282,703,000
		18,675,000	374,000	959,000	5,746,000	1,838,000	13,133,000	959,000	282,703,000

SISTEMA DE PRESUPUESTO DISTRITAL - PREDIS
Consolidado por Sector Movilidad
- Entidad, Niveles y Clasificación -
PLANTA DE PERSONAL
2018

Valor Anual

Entidades	Total Cargos	Genero			Sueldos Personal Nómina	Gastos de Representación	Servicios Personales	Aportes Patronales	Total
		Hombres	Mujeres	Vacantes					
SECRETARÍA DISTRITAL DE MOVILIDAD	1	1	0	0	26,776,000	0	36,493,000	12,195,000	48,688,000
TOTAL	1	1	0	0	26,776,000	0	36,493,000	12,195,000	48,688,000

Niveles Nomenclatura Administrativa	Total Cargos	Genero			Sueldos Personal Nómina	Gastos de Representación	Servicios Personales	Aportes Patronales	Total
		Hombres	Mujeres	Vacantes					
Técnico	1	1	0	0	26,776,000	0	36,493,000	12,195,000	48,688,000
TOTAL	1	1	0	0	26,776,000	0	36,493,000	12,195,000	48,688,000

Clasificación Entidades	Total Cargos	Genero			Sueldos Personal Nómina	Gastos de Representación	Servicios Personales	Aportes Patronales	Total
		Hombres	Mujeres	Vacantes					
Administracion Central	1	1	0	0	26,776,000	0	36,493,000	12,195,000	48,688,000
TOTAL	1	1	0	0	26,776,000	0	36,493,000	12,195,000	48,688,000

SISTEMA DE PRESUPUESTO DISTRITAL - PREDIS
113 - SECRETARÍA DISTRITAL DE MOVILIDAD
Transitoria Funcionamiento

Planta de Personal 2018

Cifras aproximadas a miles - Valor en Pesos

Nivel y Descripción del cargo	Código	Grado	Asignación Básica por Cargo	Total Cargos	Genero			Valor Anual		Valor Anual		Total (a + b)
					Hombres	Mujeres	Vacantes	Sueldos Personal Nómina	Gastos Representacion	Serv.Personales (a)	Aportes Patronales (b)	
TÉCNICO				1	1	0	0	26.776.000	0	36.493.000	12.195.000	48.688.000
Técnico Operativo	314	12	2,231,366	1	1	0	0	26.776.000	0	36.493.000	12.195.000	48.688.000
TOTAL				1	1	0	0	26.776.000	0	36.493.000	12.195.000	48.688.000

SISTEMA DE PRESUPUESTO DISTRITAL - PREDIS
Costos Proyectados Plantas de Personal
113 - SECRETARÍA DISTRITAL DE MOVILIDAD
2018

Cifras aproximadas a miles - Valor anual en pesos

Nivel 3-Técnico

Grado	Cantidad	Rubros Asignación Básica Mensual	Bonificación Especial de Recreación	Bonificación por Servicios Prestados	Caja de Compensación	Cesantías Fondos Públicos	Pensiones Fondos Públicos	Prima Semestral	Prima de Antigüedad	Prima de Navidad	Prima de Vacaciones	Reconocimiento por Permanencia en el Servicio Públ	Riesgos Profesionales Sector Privado	Salud EPS Privadas	Sueldos Personal de Nómina
12	1	2,231,366	149,000	804,000	1,306,000	3,302,000	3,406,000	2,969,000	803,000	2,722,000	1,306,000	964,000	148,000	2,413,000	26,776,000
	1	2,231,366	149,000	804,000	1,306,000	3,302,000	3,406,000	2,969,000	803,000	2,722,000	1,306,000	964,000	148,000	2,413,000	26,776,000
	1	2,231,366	149,000	804,000	1,306,000	3,302,000	3,406,000	2,969,000	803,000	2,722,000	1,306,000	964,000	148,000	2,413,000	26,776,000

Nivel 3-Técnico					
Rubros/ Grado	ESAP	ICBF	Institutos Técnicos	SENA	Total Anual Cargo
12	163,000	980,000	314,000	163,000	48,688,000
	163,000	980,000	314,000	163,000	48,688,000
	163,000	980,000	314,000	163,000	48,688,000

SISTEMA DE PRESUPUESTO DISTRITAL - PREDIS
Consolidado por Sector Planeación
- Entidad, Niveles y Clasificación -
PLANTA DE PERSONAL
2018

Valor Anual

Entidades	Total Cargos	Genero			Sueldos Personal Nómina	Gastos de Representación	Servicios Personales	Aportes Patronales	Total
		Hombres	Mujeres	Vacantes					
SECRETARÍA DISTRITAL DE PLANEACIÓN	2	2	0	0	47,164,000	0	62,762,000	20,979,000	83,741,000
TOTAL	2	2	0	0	47,164,000	0	62,762,000	20,979,000	83,741,000

Niveles Nomenclatura Administrativa	Total Cargos	Genero			Sueldos Personal Nómina	Gastos de Representación	Servicios Personales	Aportes Patronales	Total
		Hombres	Mujeres	Vacantes					
Técnico	1	1	0	0	26,776,000	0	36,493,000	12,062,000	48,555,000
Asistencial	1	1	0	0	20,388,000	0	26,269,000	8,917,000	35,186,000
TOTAL	2	2	0	0	47,164,000	0	62,762,000	20,979,000	83,741,000

Clasificación Entidades	Total Cargos	Genero			Sueldos Personal Nómina	Gastos de Representación	Servicios Personales	Aportes Patronales	Total
		Hombres	Mujeres	Vacantes					
Administracion Central	2	2	0	0	47,164,000	0	62,762,000	20,979,000	83,741,000
TOTAL	2	2	0	0	47,164,000	0	62,762,000	20,979,000	83,741,000

SISTEMA DE PRESUPUESTO DISTRITAL - PREDIS
120 - SECRETARÍA DISTRITAL DE PLANEACIÓN
Transitoria Funcionamiento

Planta de Personal 2018

Cifras aproximadas a miles - Valor en Pesos

Nivel y Descripción del cargo	Código	Grado	Asignación Básica por Cargo	Total Cargos	Genero			Valor Anual		Valor Anual		Total (a + b)
					Hombres	Mujeres	Vacantes	Sueldos Personal Nómina	Gastos Representacion	Serv.Personales (a)	Aportes Patronales (b)	
TÉCNICO				1	1	0	0	26.776.000	0	36.493.000	12.062.000	48.555,000
Técnico Operativo	314	12	2.231,366	1	1	0	0	26.776.000	0	36.493.000	12.062,000	48,555,000
ASISTENCIAL				1	1	0	0	20.388,000	0	26.269,000	8.917,000	35,186,000
Auxiliar Administrativo	407	13	1.698,960	1	1	0	0	20.388,000	0	26.269,000	8.917,000	35,186,000
TOTAL				2	2	0	0	47.164.000	0	62.762.000	20.979,000	83,741,000

SISTEMA DE PRESUPUESTO DISTRITAL - PREDIS
Costos Proyectados Plantas de Personal
120 - SECRETARÍA DISTRITAL DE PLANEACIÓN
2018

Cifras aproximadas a miles - Valor anual en pesos

Nivel 3-Técnico

Grado	Cantidad	Rubros Asignación Básica Mensual	Bonificación Especial de Recreación	Bonificación por Servicios Prestados	Caja de Compensación	Cesantías Fondos Públicos	Pensiones Fondos Privados	Pensiones Fondos Públicos	Prima Semestral	Prima de Antigüedad	Prima de Navidad	Prima de Vacaciones	Reconocimiento por Permanencia en el Servicio Públ	Salud EPS Privadas	Sueldos Personal de Nómina
12	1	2,231,366	149,000	804,000	1,306,000	3,302,000	3,406,000	0	2,969,000	803,000	2,722,000	1,306,000	964,000	2,413,000	26,776,000
	1	2,231,366	149,000	804,000	1,306,000	3,302,000	3,406,000	0	2,969,000	803,000	2,722,000	1,306,000	964,000	2,413,000	26,776,000

Nivel 4-Asistencial

Grado	Cantidad	Rubros Asignación Básica Mensual	Bonificación Especial de Recreación	Bonificación por Servicios Prestados	Caja de Compensación	Cesantías Fondos Públicos	Pensiones Fondos Privados	Pensiones Fondos Públicos	Prima Semestral	Prima de Antigüedad	Prima de Navidad	Prima de Vacaciones	Reconocimiento por Permanencia en el Servicio Públ	Salud EPS Privadas	Sueldos Personal de Nómina
13	1	1,698,960	113,000	595,000	966,000	2,441,000	0	2,518,000	2,195,000	0	2,012,000	966,000	0	1,783,000	20,388,000
	1	1,698,960	113,000	595,000	966,000	2,441,000	0	2,518,000	2,195,000	0	2,012,000	966,000	0	1,783,000	20,388,000
	2	3,930,326	262,000	1,399,000	2,272,000	5,743,000	3,406,000	2,518,000	5,164,000	803,000	4,734,000	2,272,000	964,000	4,196,000	47,164,000

Nivel 3-Técnico

Rubros/ Grado	ESAP	ICBF	Institutos Técnicos	Riesgos Profesionales Sector Público	SENA	Total Anual Cargo
12	163,000	980,000	314,000	15,000	163,000	48,555,000
	163,000	980,000	314,000	15,000	163,000	48,555,000

Nivel 4-Asistencial

Rubros/ Grado	ESAP	ICBF	Institutos Técnicos	Riesgos Profesionales Sector Público	SENA	Total Anual Cargo
13	121,000	724,000	232,000	11,000	121,000	35,186,000
	121,000	724,000	232,000	11,000	121,000	35,186,000
	284,000	1,704,000	546,000	26,000	284,000	83,741,000

SISTEMA DE PRESUPUESTO DISTRITAL - PREDIS
Consolidado por Sector Gestión Pública
- Entidad, Niveles y Clasificación -
PLANTA DE PERSONAL
2018

Valor Anual

Entidades	Total Cargos	Genero			Sueldos Personal Nómina	Gastos de Representación	Servicios Personales	Aportes Patronales	Total
		Hombres	Mujeres	Vacantes					
SECRETARÍA GENERAL	27	10	17	0	640,675,000	0	980,543,000	327,930,000	1,308,473,000
TOTAL	27	10	17	0	640.675.000	0	980.543.000	327.930.000	1.308.473.000

Niveles Nomenclatura Administrativa	Total Cargos	Genero			Sueldos Personal Nómina	Gastos de Representación	Servicios Personales	Aportes Patronales	Total
		Hombres	Mujeres	Vacantes					
Profesional	6	2	4	0	225,229,000	0	389,220,000	133,012,000	522,232,000
Técnico	5	3	2	0	128,442,000	0	177,475,000	59,213,000	236,688,000
Asistencial	16	5	11	0	287,004,000	0	413,848,000	135,705,000	549,553,000
TOTAL	27	10	17	0	640,675,000	0	980,543,000	327,930,000	1,308,473,000

Clasificación Entidades	Total Cargos	Genero			Sueldos Personal Nómina	Gastos de Representación	Servicios Personales	Aportes Patronales	Total
		Hombres	Mujeres	Vacantes					
Administracion Central	27	10	17	0	640,675,000	0	980,543,000	327,930,000	1,308,473,000
TOTAL	27	10	17	0	640,675,000	0	980,543,000	327,930,000	1,308,473,000

SISTEMA DE PRESUPUESTO DISTRITAL - PREDIS
104 - SECRETARÍA GENERAL
Transitoria Funcionamiento

Planta de Personal 2018

Cifras aproximadas a miles - Valor en Pesos

Nivel y Descripción del cargo	Código	Grado	Asignación Básica por Cargo	Total Cargos	Genero			Valor Anual		Valor Anual		Total (a + b)
					Hombres	Mujeres	Vacantes	Sueldos Personal Nómina	Gastos Representacion	Serv. Personales (a)	Aportes Patronales (b)	
PROFESIONAL				6	2	4	0	225,229,000	0	389,220,000	133,012,000	522,232,000
Profesional Universitario	219	01	2,246,452	1	0	1	0	26,957,000	0	46,523,000	15,978,000	62,501,000
Profesional Universitario	219	05	2,480,101	1	0	1	0	29,761,000	0	49,859,000	17,502,000	67,361,000
Profesional Universitario	219	15	3,249,850	1	1	0	0	38,998,000	0	65,337,000	21,958,000	87,295,000
Profesional Universitario	219	18	3,351,071	1	1	0	0	40,213,000	0	64,376,000	22,108,000	86,484,000
Profesional Especializado	222	20	3,607,100	1	0	1	0	43,285,000	0	77,407,000	26,588,000	103,995,000
Profesional Especializado	222	24	3,834,570	1	0	1	0	46,015,000	0	85,718,000	28,878,000	114,596,000
TÉCNICO				5	3	2	0	128,442,000	0	177,475,000	59,213,000	236,688,000
Técnico Operativo	314	01	1,555,096	1	1	0	0	18,661,000	0	26,534,000	8,757,000	35,291,000
Técnico Operativo	314	09	2,076,544	1	0	1	0	24,919,000	0	34,601,000	11,570,000	46,171,000
Técnico Operativo	314	11	2,210,846	1	1	0	0	26,530,000	0	36,838,000	12,318,000	49,156,000
Técnico Operativo	314	16	2,430,515	2	1	1	0	58,332,000	0	79,502,000	26,568,000	106,070,000
ASISTENCIAL				16	5	11	0	287,004,000	0	413,848,000	135,705,000	549,553,000
Auxiliar Administrativo	407	01	1,141,597	1	0	1	0	13,699,000	0	20,070,000	6,434,000	26,504,000
Auxiliar Administrativo	407	05	1,374,770	9	4	5	0	148,473,000	0	220,470,000	70,587,000	291,057,000
Auxiliar Administrativo	407	13	1,698,960	1	0	1	0	20,388,000	0	26,269,000	9,016,000	35,285,000
Auxiliar Administrativo	407	15	1,809,092	2	0	2	0	43,418,000	0	58,394,000	19,772,000	78,166,000
Auxiliar Administrativo	407	16	1,879,881	1	0	1	0	22,559,000	0	29,065,000	9,975,000	39,040,000
Conductor	480	09	1,506,572	1	1	0	0	18,079,000	0	33,311,000	10,905,000	44,216,000
Operario	487	13	1,698,960	1	0	1	0	20,388,000	0	26,269,000	9,016,000	35,285,000
TOTAL				27	10	17	0	640,675,000	0	980,543,000	327,930,000	1,308,473,000

SISTEMA DE PRESUPUESTO DISTRITAL - PREDIS
Costos Proyectados Plantas de Personal
104 - SECRETARÍA GENERAL
2018

Cifras aproximadas a miles - Valor anual en pesos

Nivel 2-Profesional

Grado	Cantidad	Rubros Asignación Básica Mensual	Auxilio de Transporte	Bonificación Especial de Recreación	Bonificación por Servicios Prestados	Caja de Compensación	Horas Extras, Dominicales, Festivos, Recargo Noctu	Prima Semestral	Prima Técnica	Prima de Antigüedad	Prima de Navidad	Prima de Vacaciones	Reconocimiento por Permanencia en el Servicio Públ	Subsidio de Alimentación	Sueldos Personal de Nómina
01	1	2,246,452	0	150,000	786,000	1,712,000	0	3,916,000	9,435,000	0	3,567,000	1,712,000	0	0	26,957,000
05	1	2,480,101	0	165,000	894,000	1,795,000	0	4,100,000	7,440,000	893,000	3,740,000	1,795,000	1,071,000	0	29,761,000
15	1	3,249,850	0	217,000	1,172,000	2,353,000	0	5,372,000	9,750,000	1,170,000	4,901,000	2,353,000	1,404,000	0	38,998,000
18	1	3,351,071	0	223,000	1,173,000	2,369,000	0	5,410,000	10,053,000	0	4,935,000	2,369,000	0	0	40,213,000
20	1	3,607,100	0	240,000	1,262,000	2,849,000	0	6,521,000	17,314,000	0	5,936,000	2,849,000	0	0	43,285,000
24	1	3,834,570	0	256,000	1,382,000	3,094,000	0	7,081,000	18,406,000	1,380,000	6,447,000	3,094,000	1,657,000	0	46,015,000
	6	18,769,144	0	1,251,000	6,669,000	14,172,000	0	32,400,000	72,398,000	3,443,000	29,526,000	14,172,000	4,132,000	0	225,229,000

Nivel 3-Técnico

Grado	Cantidad	Rubros Asignación Básica Mensual	Auxilio de Transporte	Bonificación Especial de Recreación	Bonificación por Servicios Prestados	Caja de Compensación	Horas Extras, Dominicales, Festivos, Recargo Noctu	Prima Semestral	Prima Técnica	Prima de Antigüedad	Prima de Navidad	Prima de Vacaciones	Reconocimiento por Permanencia en el Servicio Públ	Subsidio de Alimentación	Sueldos Personal de Nómina
01	1	1,555,096	1,059,000	104,000	778,000	934,000	0	2,201,000	0	0	2,033,000	976,000	0	722,000	18,661,000
09	1	2,076,544	0	138,000	763,000	1,239,000	0	2,817,000	0	1,246,000	2,582,000	1,239,000	897,000	0	24,919,000
11	1	2,210,846	0	147,000	812,000	1,319,000	0	2,999,000	0	1,327,000	2,749,000	1,319,000	955,000	0	26,530,000
16	2	2,430,515	0	324,000	1,752,000	2,846,000	0	6,468,000	0	1,750,000	5,930,000	2,846,000	2,100,000	0	58,332,000
	5	8,273,001	1,059,000	713,000	4,105,000	6,338,000	0	14,485,000	0	4,323,000	13,294,000	6,380,000	3,952,000	722,000	128,442,000

Nivel 4-Asistencial

Grado	Cantidad	Rubros Asignación Básica Mensual	Auxilio de Transporte	Bonificación Especial de Recreación	Bonificación por Servicios Prestados	Caja de Compensación	Horas Extras, Dominicales, Festivos, Recargo Noctu	Prima Semestral	Prima Técnica	Prima de Antigüedad	Prima de Navidad	Prima de Vacaciones	Reconocimiento por Permanencia en el Servicio Públ	Subsidio de Alimentación	Sueldos Personal de Nómina
01	1	1,141,597	1,059,000	76,000	571,000	696,000	0	1,667,000	0	0	1,538,000	738,000	0	722,000	13,699,000
05	9	1,374,770	9,531,000	828,000	6,316,000	7,620,000	0	18,052,000	0	3,135,000	16,667,000	8,000,000	2,970,000	6,498,000	148,473,000
09	1	1,506,572	1,059,000	100,000	776,000	1,177,000	5,424,000	2,869,000	0	542,000	2,087,000	1,002,000	651,000	722,000	18,079,000
13	2	1,698,960	0	226,000	1,190,000	1,932,000	0	4,390,000	0	0	4,024,000	1,932,000	0	0	40,776,000
15	2	1,809,092	0	242,000	1,304,000	2,118,000	0	4,814,000	0	1,302,000	4,414,000	2,118,000	782,000	0	43,418,000
16	1	1,879,881	0	125,000	658,000	1,069,000	0	2,428,000	0	0	2,226,000	1,069,000	0	0	22,559,000
	16	9,410,872	11,649,000	1,597,000	10,815,000	14,612,000	5,424,000	34,220,000	0	4,979,000	30,956,000	14,859,000	4,403,000	7,942,000	287,004,000
	27	36,453,017	12,708,000	3,561,000	21,589,000	35,122,000	5,424,000	81,105,000	72,398,000	12,745,000	73,776,000	35,411,000	12,487,000	8,664,000	640,675,000

SISTEMA DE PRESUPUESTO DISTRITAL - PREDIS
Costos Proyectados Plantas de Personal
104 - SECRETARÍA GENERAL

2018

Cifras aproximadas a miles - Valor anual en pesos

Nivel 2-Profesional										
Rubros/Grado	Cesantías Fondos Públicos	ESAP	ICBF	Institutos Técnicos	Pensiones Fondos Privados	Pensiones Fondos Públicos	Riesgos Profesionales Sector Privado	SENA	Salud EPS Privadas	Total Anual Cargo
01	4,328,000	214,000	1,284,000	411,000	0	4,461,000	194,000	214,000	3,160,000	62,501,000
05	4,538,000	224,000	1,347,000	431,000	4,679,000	0	950,000	224,000	3,314,000	67,361,000
15	5,947,000	294,000	1,764,000	565,000	0	6,131,000	267,000	294,000	4,343,000	87,295,000
18	5,988,000	296,000	1,777,000	568,000	0	6,173,000	269,000	296,000	4,372,000	86,484,000
20	7,202,000	356,000	2,137,000	684,000	0	7,423,000	323,000	356,000	5,258,000	103,995,000
24	7,822,000	387,000	2,321,000	743,000	0	8,062,000	351,000	387,000	5,711,000	114,596,000
	35,825,000	1,771,000	10,630,000	3,402,000	4,679,000	32,250,000	2,354,000	1,771,000	26,158,000	522,232,000
Nivel 3-Técnico										
Rubros/Grado	Cesantías Fondos Públicos	ESAP	ICBF	Institutos Técnicos	Pensiones Fondos Privados	Pensiones Fondos Públicos	Riesgos Profesionales Sector Privado	SENA	Salud EPS Privadas	Total Anual Cargo
01	2,467,000	117,000	700,000	234,000	0	2,333,000	203,000	117,000	1,652,000	35,291,000
09	3,133,000	155,000	930,000	297,000	0	3,231,000	141,000	155,000	2,289,000	46,171,000
11	3,335,000	165,000	990,000	317,000	3,440,000	0	150,000	165,000	2,437,000	49,156,000
16	7,194,000	356,000	2,134,000	684,000	3,710,000	3,710,000	322,000	356,000	5,256,000	106,070,000
	16,129,000	793,000	4,754,000	1,532,000	7,150,000	9,274,000	816,000	793,000	11,634,000	236,688,000
Nivel 4-Asistencial										
Rubros/Grado	Cesantías Fondos Públicos	ESAP	ICBF	Institutos Técnicos	Pensiones Fondos Privados	Pensiones Fondos Públicos	Riesgos Profesionales Sector Privado	SENA	Salud EPS Privadas	Total Anual Cargo
01	1,866,000	87,000	522,000	177,000	0	1,712,000	74,000	87,000	1,213,000	26,504,000
05	20,225,000	955,000	5,712,000	1,919,000	4,227,000	14,723,000	824,000	955,000	13,427,000	291,057,000
09	3,039,000	147,000	882,000	295,000	0	2,978,000	130,000	147,000	2,110,000	44,216,000
13	4,882,000	242,000	1,448,000	464,000	5,036,000	0	220,000	242,000	3,566,000	70,570,000
15	5,354,000	264,000	1,588,000	508,000	2,762,000	2,762,000	240,000	264,000	3,912,000	78,166,000
16	2,701,000	134,000	801,000	256,000	0	2,786,000	121,000	134,000	1,973,000	39,040,000
	38,067,000	1,829,000	10,953,000	3,619,000	12,025,000	24,961,000	1,609,000	1,829,000	26,201,000	549,553,000
	90,021,000	4,393,000	26,337,000	8,553,000	23,854,000	66,485,000	4,779,000	4,393,000	63,993,000	1,308,473,000

SISTEMA DE PRESUPUESTO DISTRITAL - PREDIS
Consolidado por Sector Cultura, Recreación Y Deporte
- Entidad, Niveles y Clasificación -
PLANTA DE PERSONAL
2018

Valor Anual

Entidades	Total Cargos	Genero			Sueldos Personal Nómina	Gastos de Representación	Servicios Personales	Aportes Patronales	Total
		Hombres	Mujeres	Vacantes					
INSTITUTO DISTRITAL DE RECREACIÓN Y DEPORTE - IDR	10	3	2	5	167,793,000	0	234,329,000	77,115,000	311,444,000
TOTAL	10	3	2	5	167.793.000	0	234.329.000	77.115.000	311.444.000

Niveles Nomenclatura Administrativa	Total Cargos	Genero			Sueldos Personal Nómina	Gastos de Representación	Servicios Personales	Aportes Patronales	Total
		Hombres	Mujeres	Vacantes					
Asistencial	1	0	0	1	25,280,000	0	32,570,000	11,190,000	43,760,000
Auxiliar	9	3	2	4	142,513,000	0	201,759,000	65,925,000	267,684,000
TOTAL	10	3	2	5	167,793,000	0	234,329,000	77,115,000	311,444,000

Clasificación Entidades	Total Cargos	Genero			Sueldos Personal Nómina	Gastos de Representación	Servicios Personales	Aportes Patronales	Total
		Hombres	Mujeres	Vacantes					
Establecimientos Publicos	10	3	2	5	167,793,000	0	234,329,000	77,115,000	311,444,000
TOTAL	10	3	2	5	167,793,000	0	234,329,000	77,115,000	311,444,000

SISTEMA DE PRESUPUESTO DISTRITAL - PREDIS
211 - INSTITUTO DISTRITAL DE RECREACIÓN Y DEPORTE - IDRD
Transitoria Funcionamiento

Planta de Personal 2018

Cifras aproximadas a miles - Valor en Pesos

Nivel y Descripción del cargo	Código	Grado	Asignación Básica por Cargo	Total Cargos	Genero			Valor Anual		Valor Anual		Total (a + b)
					Hombres	Mujeres	Vacantes	Sueldos Personal Nómina	Gastos Representacion	Serv.Personales (a)	Aportes Patronales (b)	
ASISTENCIAL				1	0	0	1	25.280.000	0	32.570.000	11.190.000	43.760,000
Técnico Administrativo	406	12	2,106,678	1	0	0	1	25.280.000	0	32.570.000	11.190.000	43,760,000
AUXILIAR				9	3	2	4	142,513,000	0	201,759,000	65,925,000	267,684,000
Auxiliar Administrativo	512	09	1,210,679	1	1	0	0	14,528.000	0	21,150.000	6,803.000	27,953,000
Auxiliar Administrativo	512	22	2,128,584	1	1	0	0	25,543.000	0	32,911.000	11,306.000	44,217,000
Operario Calificado	530	09	1,210,679	1	1	0	0	14,528.000	0	21,150.000	6,803.000	27,953,000
Operario Calificado	530	11	1,436,323	1	0	0	1	17,236.000	0	24,678.000	8,015.000	32,693,000
Operario Calificado	530	13	1,593,460	1	0	0	1	19,122.000	0	25,810.000	8,722.000	34,532,000
Auxiliar De Servicios Generi	533	07	1,074,092	4	0	2	2	51,556.000	0	76,060.000	24,276.000	100,336,000
TOTAL				10	3	2	5	167.793.000	0	234.329.000	77.115.000	311.444.000

SISTEMA DE PRESUPUESTO DISTRITAL - PREDIS
Costos Proyectados Plantas de Personal
211 - INSTITUTO DISTRITAL DE RECREACIÓN Y DEPORTE - IDR
2018

Cifras aproximadas a miles - Valor anual en pesos

Nivel 4-Asistencial

Grado	Cantidad	Rubros Asignación Básica Mensual	Auxilio de Transporte	Bonificación Especial de Recreación	Bonificación por Servicios Prestados	Caja de Compensación	Cesantías Fondos Privados	Cesantías Fondos Públicos	Pensiones Fondos Privados	Prima de Navidad	Prima de Servicios	Prima de Vacaciones	Salud EPS Privadas	Subsidio de Alimentación	Sueldos Personal de Nómina
12	1	2,106,678	0	140,000	737,000	1,197,000	3,027,000	0	3,122,000	2,495,000	2,721,000	1,197,000	2,211,000	0	25,280,000
	1	2,106,678	0	140,000	737,000	1,197,000	3,027,000	0	3,122,000	2,495,000	2,721,000	1,197,000	2,211,000	0	25,280,000

Nivel 5-Auxiliar

Grado	Cantidad	Rubros Asignación Básica Mensual	Auxilio de Transporte	Bonificación Especial de Recreación	Bonificación por Servicios Prestados	Caja de Compensación	Cesantías Fondos Privados	Cesantías Fondos Públicos	Pensiones Fondos Privados	Prima de Navidad	Prima de Servicios	Prima de Vacaciones	Salud EPS Privadas	Subsidio de Alimentación	Sueldos Personal de Nómina
07	4	1,074,092	4,236,000	288,000	2,148,000	2,628,000	3,536,000	3,536,000	3,222,000	5,828,000	6,320,000	2,796,000	4,564,000	2,888,000	51,556,000
09	2	1,210,679	2,118,000	162,000	1,210,000	1,472,000	0	3,932,000	0	3,242,000	3,512,000	1,556,000	2,572,000	1,444,000	29,056,000
11	1	1,436,323	1,059,000	96,000	718,000	865,000	2,294,000	0	2,154,000	1,891,000	2,048,000	908,000	1,526,000	722,000	17,236,000
13	1	1,593,460	0	106,000	797,000	949,000	2,399,000	0	2,390,000	1,977,000	2,137,000	949,000	1,693,000	722,000	19,122,000
22	1	2,128,584	0	142,000	745,000	1,210,000	0	3,058,000	0	2,521,000	2,750,000	1,210,000	2,234,000	0	25,543,000
	9	7,443,138	7,413,000	794,000	5,618,000	7,124,000	8,229,000	10,526,000	7,766,000	15,459,000	16,767,000	7,419,000	12,589,000	5,776,000	142,513,000
	10	9,549,816	7,413,000	934,000	6,355,000	8,321,000	11,256,000	10,526,000	10,888,000	17,954,000	19,488,000	8,616,000	14,800,000	5,776,000	167,793,000

Nivel 4-Asistencial

Rubros/Grado	ICBF	Pensiones Fondos Públicos	Riesgos Profesionales Sector Público	SENA	Total Anual Cargo
12	898,000	0	136,000	599,000	43,760,000
	898,000	0	136,000	599,000	43,760,000

Nivel 5-Auxiliar

Rubros/Grado	ICBF	Pensiones Fondos Públicos	Riesgos Profesionales Sector Público	SENA	Total Anual Cargo
07	1,972,000	3,222,000	280,000	1,316,000	100,336,000
09	1,104,000	3,632,000	158,000	736,000	55,906,000
11	649,000	0	94,000	433,000	32,693,000
13	712,000	0	104,000	475,000	34,532,000
22	907,000	3,155,000	137,000	605,000	44,217,000
	5,344,000	10,009,000	773,000	3,565,000	267,684,000
	6,242,000	10,009,000	909,000	4,164,000	311,444,000