

Plantas de Personal 2008

Bogotá, Distrito Capital



Alcaldía Mayor de Bogotá D.C.
Secretaría Distrital de Hacienda
Dirección Distrital de Presupuesto



ALCALDÍA MAYOR
DE BOGOTÁ D.C.
HACIENDA

Secretaría de Hacienda



Contenido

	Página
I. Consolidados	
- Distrital	7
- Administración Central	11
- Establecimientos Públicos	37
II. Consolidados por Sectores	
1. Sector Gestión Pública	
- Consolidado	77
- Entidades	
104-Secretaría General	79
125-Departamento Administrativo del Servicio Civil Distrital	83
2. Sector Gobierno, Seguridad y Convivencia	
- Consolidado	86
- Entidades	
110-Secretaría Distrital de Gobierno	87
127-Departamento Administrativo de la Defensoría del Espacio Público- DADEP	91
131-Unidad Administrativa Especial Cuerpo Oficial de Bomberos	93
217-Fondo de Vigilancia y Seguridad	95
220-Instituto Distrital de la Participación y Acción Comunal	97
3. Sector Hacienda	
- Consolidado	102
- Entidades	
111-Secretaría Distrital de Hacienda	103
206-Fondo de Prestaciones Económicas, Cesantías y Pensiones - FONCEP	107
226-Unidad Administrativa Especial de Catastro Distrital	111
4. Sector Planeación	
- Consolidado	116
- Entidades	
120-Secretaría Distrital de Planeación	117

Contenido

	Página
5. Sector Integración Social	
- Consolidado	120
- Entidades	
122-Secretaría Distrital de Integración Social	122
214-Instituto para la Protección de la Niñez y la Juventud-IDIPRON	127
6. Sector Salud	
- Consolidado	132
- Entidades	
114-Secretaría Distrital de Salud	133
7. Sector Educación	
- Consolidado	138
- Entidades	
112-Secretaría de Educación del Distrito	139
219-Instituto para la Investigación Educativa y el Desarrollo Pedagógico- IDEP	145
8. Sector Cultura, Recreación y Deporte	
- Consolidado	150
- Entidades	
119-Secretaría Distrital de Cultura, Recreación y Deporte	151
211-Instituto Distrital de Recreación y Deporte - IDRDR	155
213-Instituto Distrital del Patrimonio Cultural - IDPC	159
215-Fundación Gilberto Alzate Avendaño	161
216-Orquesta Filarmónica de Bogotá	163
9. Sector Ambiente	
- Consolidado	168
- Entidades	
126-Secretaría Distrital de Ambiente	169
218-Jardín Botánico “José Celestino Mutis”	173

Contenido

	Página
10. Sector Movilidad	
- Consolidado	176
- Entidades	
113-Secretaría Distrital de Movilidad	177
135-Fondo de Educación y Seguridad Vial – FONDATT en Liquidación	181
204-Instituto de Desarrollo Urbano – IDU	183
227-Unidad Administrativa Especial de Rehabilitación y Mantenimiento Vial	187
11. Sector Hábitat	
- Consolidado	192
- Entidades	
118-Secretaría Distrital del Hábitat	193
208-Caja de Vivienda Popular	195
228-Unidad Administrativa Especial de Servicios Públicos	199
12. Sector Desarrollo Económico, Industria y Turismo	
- Consolidado	202
- Entidades	
117-Secretaría Distrital de Desarrollo Económico	203
200-Instituto para la Economía Social – IPES	205
221-Instituto Distrital de Turismo	207
13. Otras Entidades Distritales	
- Consolidado	210
- Entidades	
100-Concejo de Bogotá D.C.	211
102-Personería de Bogotá D.C.	215
105-Veeduría Distrital de Bogotá D.C.	219
235-Contraloría de Bogotá D.C.	221
III. Consolidados por Empresas	
1. Empresas Industriales y Comerciales	

Contenido

	Página
- Consolidado	227
- Empresas	229
240-Lotería de Bogotá	230
260-Canal Capital Ltda.	231
261-Metrovivienda	232
262-Transmilenio S.A.	233
263-Renovación Urbana	234
265-Empresa de Acueducto y Alcantarillado de Bogotá - ESP	235
Empresa Aguas de Bogotá S.A. ESP	236
2. Empresas Sociales del Estado	
- Consolidado	239
- Hospitales	241
La Victoria	242
El Tunal	244
Simón Bolívar	246
Occidente de Kennedy	248
Santa Clara	250
Bosa	252
Engativá	254
Fontibón	256
Meissen	258
Tunjuelito	260
Centro Oriente	262
San Blas II	264
Chapinero	266
Suba	268
Usaquén	270
Usme	272
Del sur	274
Nazareth	276
Pablo VI de Bosa	277
San Cristóbal	279
Rafael Uribe Uribe	281
Vista Hermosa	283

Consolidado Distrital

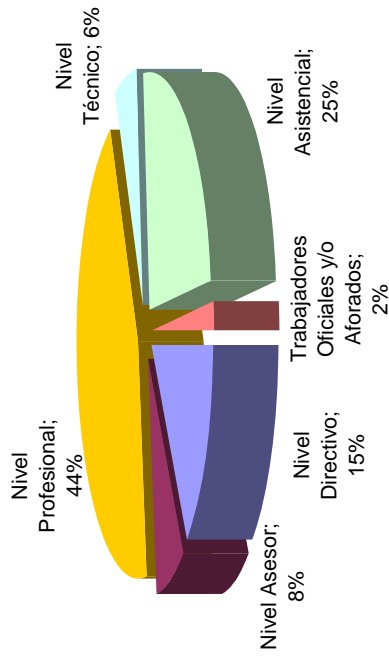


Plantas de Personal 2008
Bogotá, Distrito Capital

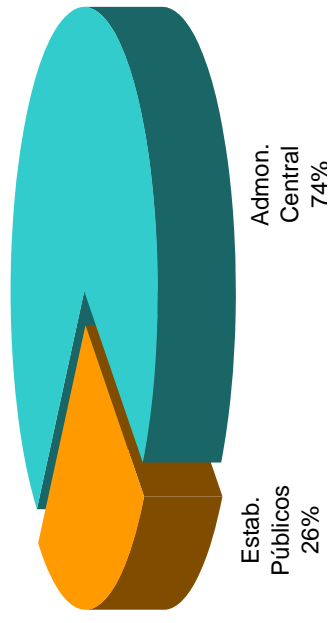
Alcaldía Mayor de Bogotá D.C.
Secretaría Distrital de Hacienda
Dirección Distrital de Presupuesto

SISTEMA DE PRESUPUESTO DISTRITAL - PREDIS PLANTAS DE PERSONAL GLOBAL

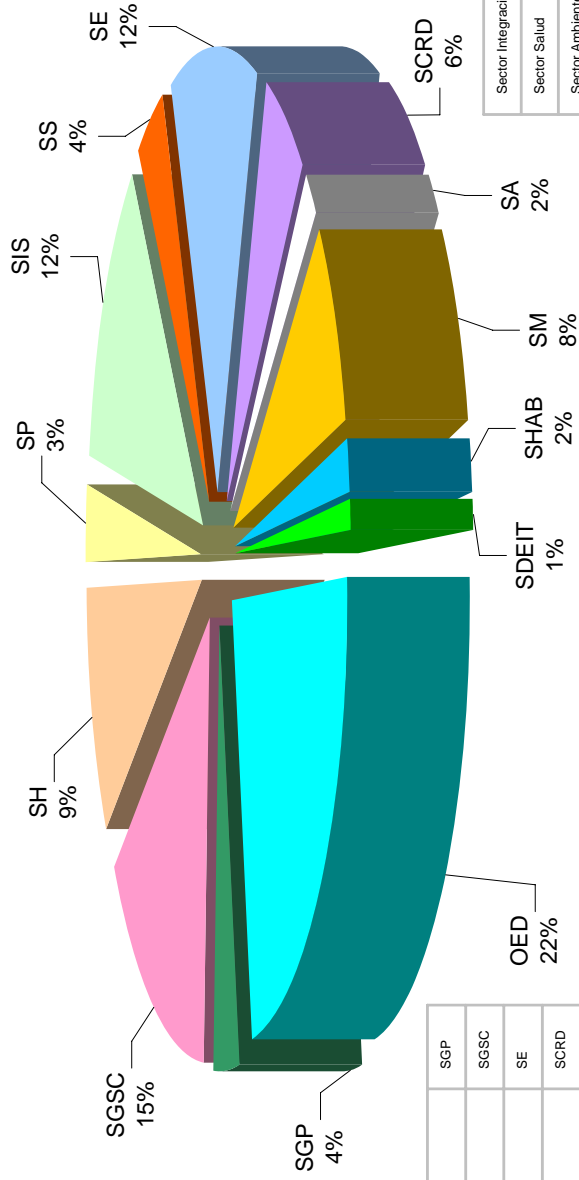
Composición por Nivel



Composición por Tipo



Composición por Sector



Sector Gestión Pública	SGP
Sector Gobierno, Seguridad y Convivencia	SGSC
Sector Educación	SE
Sector Cultura, Recreación y Deporte	SCRD
Otras Entidades Distritales	OED
Sector Hacienda	SH
Sector Planeación	SP

Sector Integración Social	SIS
Sector Salud	SS
Sector Ambiente	SA
Sector Movilidad	SM
Sector Hábitat	SHAB
Sector Desarrollo Económico, Industria y Turismo	SDEI

**SISTEMA DE PRESUPUESTO DISTRICTAL - PREDIS
PLANTA DE PERSONAL GLOBAL**

Vigencia: 2008

CONSOLIDADO DISTRICTAL POR SECTORES

Entidades	Total Cargos	Sueldos Personal Nómina		Gastos de Representación		Valor Anual		Total
		Valor Anual		Valor Anual		Servicios Personales	Aportes Patronales	
Sector Gestión Pública	379	8,814,723,000		1,164,397,000		17,085,432,000	5,796,865,000	22,882,297,000
Sector Gobierno, Seguridad y Convivencia	1,967	36,405,649,000		1,451,302,000		69,997,301,000	25,177,227,000	95,174,528,000
Sector Hacienda	1,048	24,138,251,000		1,811,564,000		44,439,854,000	15,067,481,000	59,507,335,000
Sector Planeación	270	7,191,565,000		841,532,000		13,548,423,000	4,602,998,000	18,151,421,000
Sector Integración Social	2,199	34,568,023,000		1,173,856,000		57,826,794,000	19,534,775,000	77,361,569,000
Sector Salud	400	9,213,425,000		753,505,000		17,652,939,000	5,977,761,000	23,630,700,000
Sector Educación	2,486	35,720,075,000		1,047,330,000		59,047,628,000	19,648,468,000	78,696,096,000
Sector Cultura, Recreación y Deporte	566	15,294,902,000		1,018,082,000		28,717,826,000	10,528,493,000	39,246,319,000
Sector Ambiente	198	4,605,090,000		480,557,000		8,864,518,000	3,034,612,000	11,899,130,000
Sector Movilidad	879	22,168,899,000		1,577,104,000		37,712,824,000	13,089,715,000	50,802,539,000
Sector Hábitat	156	4,086,215,000		847,580,000		8,546,428,000	3,168,638,000	11,715,066,000
Sector Desarrollo Económico, Industria y Otros Entidades Distritales	101	2,848,219,000		620,754,000		5,940,697,000	2,038,671,000	7,979,368,000
	2,333	56,729,652,000		6,396,875,000		110,045,700,000	37,879,659,000	147,925,359,000
TOTAL	12,982	261,784,688,000		19,184,438,000		479,426,364,000	165,545,363,000	644,971,727,000

CONSOLIDADO DISTRICTAL POR NIVELES

Nomenclatura Administrativa	Total Cargos	Sueldos Personal Nómina		Gastos de Representación		Valor Anual		Total
		Valor Anual		Valor Anual		Servicios Personales	Aportes Patronales	
Nivel Directivo	650	29,296,424,000		11,843,368,000		72,812,187,000	24,998,169,000	97,810,356,000
Nivel Asesor	444	16,258,178,000		4,350,701,000		37,176,755,000	12,787,828,000	49,964,583,000
Nivel Profesional	4,712	116,997,780,000		2,943,952,000		213,998,974,000	73,264,807,000	287,263,781,000
Nivel Técnico	1,347	20,037,989,000		0		28,449,352,000	9,818,269,000	38,267,621,000
Nivel Asistencial	5,710	74,607,521,000		0		118,260,542,000	41,380,144,000	159,640,686,000
Trabajadores Oficiales y/o Aforados	119	4,586,796,000		46,417,000		8,728,554,000	3,296,146,000	12,024,700,000
TOTAL	12,982	261,784,688,000		19,184,438,000		479,426,364,000	165,545,363,000	644,971,727,000

CONSOLIDADO DISTRICTAL POR TIPO

Nomenclatura Administrativa	Total Cargos	Sueldos Personal Nómina		Gastos de Representación		Valor Anual		Total
		Valor Anual		Valor Anual		Servicios Personales	Aportes Patronales	
Administración Central	10,195	194,744,417,000		13,744,562,000		355,566,547,000	122,192,236,000	477,758,783,000
Establecimientos Públicos	2,787	67,040,271,000		5,439,876,000		123,859,817,000	43,353,127,000	167,212,944,000
TOTAL	12,982	261,784,688,000		19,184,438,000		479,426,364,000	165,545,363,000	644,971,727,000

*Concepto, incluye planta de personal Func. y UAN

*Sec. Dist. de Integración Social incluye planta de personal Func. e Inversión.

*Sec. de Educación Dist. incluye planta de personal Func. e Inversión.

Consolidado Administración Central

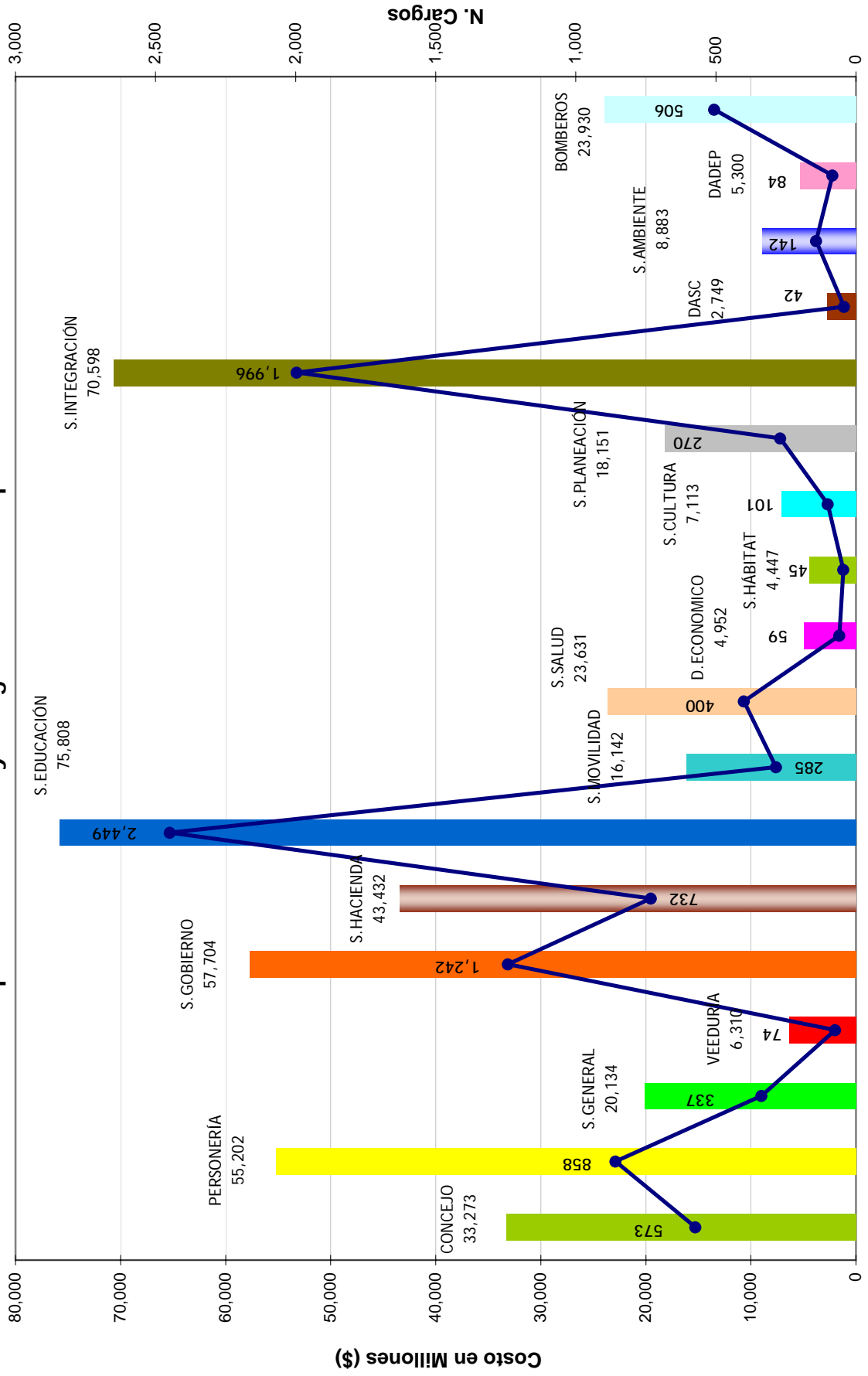


Plantas de Personal 2008
Bogotá, Distrito Capital

Alcaldía Mayor de Bogotá D.C.
Secretaría Distrital de Hacienda
Dirección Distrital de Presupuesto

SISTEMA DE PRESUPUESTO DISTRITAL - PREDIS CONSOLIDADO ADMINISTRACIÓN CENTRAL

Composición Costo y Cargos de Planta por Entidad



SISTEMA DE PRESUPUESTO DISTRITAL - PREDIS
CONSOLIDADO POR ENTIDAD ADMINISTRACION CENTRAL
PLANTA DE PERSONAL GLOBAL

Vigencia: 2008

Entidades	Código Entidad	Total Cargos	Sueldos Personal de Nómina		Gastos de Representación		Valor Anual		Total
			Valor Anual	Valor Anual	Valor Anual	Valor Anual	Servicios Personales	Aportes Patronales	
CONCEJO	100	573	13,467,721,000	1,338,614,000	24,740,623,000	8,532,500,000	33,273,123,000		
PERSONERÍA	102	858	20,782,141,000	2,992,055,000	40,909,165,000	14,293,235,000	55,202,400,000		
SECRETARÍA GENERAL	104	337	7,794,019,000	1,012,929,000	15,035,282,000	5,098,510,000	20,133,792,000		
VEEDURÍA	105	74	2,429,974,000	322,161,000	4,704,476,000	1,605,041,000	6,309,517,000		
SECRETARÍA DISTRITAL DE GOBIERNO	110	1,242	24,404,445,000	672,878,000	42,907,392,000	14,796,232,000	57,703,624,000		
SECRETARÍA DISTRITAL DE HACIENDA	111	732	17,652,685,000	1,330,466,000	32,418,645,000	11,013,671,000	43,432,316,000		
SECRETARÍA DE EDUCACIÓN DEL DISTRITO	112	2,449	34,671,468,000	852,185,000	56,895,450,000	18,912,055,000	75,807,505,000		
SECRETARÍA DISTRITAL DE MOVILIDAD	113	285	6,470,383,000	514,625,000	12,032,880,000	4,109,319,000	16,142,199,000		
SECRETARÍA DISTRITAL DE SALUD	114	400	9,213,425,000	753,505,000	17,652,939,000	5,977,761,000	23,630,700,000		
SECRETARÍA DISTRITAL DE DESARROLLO ECONÓMICO	117	59	1,765,584,000	384,556,000	3,686,844,000	1,265,512,000	4,952,356,000		
SECRETARÍA DISTRITAL DEL HABITAT	118	45	1,507,748,000	389,705,000	3,313,485,000	1,133,265,000	4,446,750,000		
SECRETARÍA DISTRITAL DE CULTURA, RECREACIÓN Y DEPORTE	119	101	2,618,021,000	440,672,000	5,324,470,000	1,788,172,000	7,112,642,000		
SECRETARÍA DISTRITAL DE PLANEACIÓN	120	270	7,191,565,000	841,532,000	13,548,423,000	4,602,998,000	18,151,421,000		
SECRETARÍA DISTRITAL DE INTEGRACIÓN SOCIAL	122	1,996	31,509,256,000	1,041,437,000	52,812,424,000	17,785,943,000	70,598,367,000		
DEPARTAMENTO ADMINISTRATIVO DEL SERVICIO CIVIL-DASCD	125	42	1,020,704,000	151,468,000	2,050,150,000	698,355,000	2,748,505,000		
SECRETARÍA DISTRITAL DE AMBIENTE	126	142	3,420,209,000	313,052,000	6,615,508,000	2,267,930,000	8,883,438,000		
DEPARTAMENTO ADMINISTRATIVO DE LA DEFENSORÍA DEL ESPACIO PÚBLICO-DADEP	127	84	2,012,295,000	256,426,000	3,957,527,000	1,342,951,000	5,300,478,000		
UNIDAD ADMINISTRATIVA ESPECIAL CUERPO OFICIAL DE BOMBEROS	131	506	6,812,774,000	136,296,000	16,960,864,000	6,968,786,000	23,929,650,000		
TOTAL		10,195	194,744,417,000	13,744,562,000	355,566,547,000	122,192,236,000	477,758,783,000		

*Concejo, incluye planta de personal Func. y UAN

*Sec. de Educación Dist. incluye planta de personal Func. e Inversión.

*Sec. Dist. de Integración Social incluye planta de personal Func. e Inversión.

**SISTEMA DE PRESUPUESTO DISTRITAL - PREDIS
CONSOLIDADO POR ENTIDAD Y NIVELES ADMINISTRACIÓN CENTRAL
PLANTA DE PERSONAL GLOBAL**

Vigencia: 2008

Entidades	Total Cargos	Nivel									
		Directivo	% Part.	Asesor	% Part.	Profesional	% Part.	Técnico	% Part.	Asistencial	% Part.
Concejo de Bogotá D. C.	573	5	0.87%	180	31.41%	120	20.94%	1	0.17%	267	46.60%
Personería de Bogotá D.C.	858	45	5.24%	2	0.23%	426	49.65%		0.00%	385	44.87%
Secretaría General	337	32	9.50%	25	7.42%	135	40.06%	17	5.04%	128	37.98%
Veeduría Distrital de Bogotá D.C.	74	6	8.11%	7	9.46%	33	44.59%	5	6.76%	23	31.08%
Secretaría Distrital de Gobierno	1,242	46	3.70%	1	0.08%	517	41.63%	26	2.09%	652	52.50%
Secretaría Distrital de Hacienda	732	57	7.79%	45	6.15%	412	56.28%	64	8.74%	154	21.04%
Secretaría de Educación del Distrito	2,449	58	2.37%	7	0.29%	423	17.27%	67	2.74%	1,894	77.34%
Secretaría Distrital de Movilidad	285	20	7.02%	10	3.51%	198	69.47%	11	3.86%	46	16.14%
Secretaría Distrital de Salud	400	15	3.75%	5	1.25%	229	57.25%	60	15.00%	91	22.75%
Secretaría Distrital de Desarrollo Económico	59	19	32.20%	6	10.17%	21	35.59%	2	3.39%	11	18.64%
Secretaría Distrital del Hábitat	45	21	46.67%	4	8.89%	16	35.56%		0.00%	4	8.89%
Secretaría Distrital de Cultura, Recreación y Deporte	101	16	15.84%	9	8.91%	31	30.69%	3	2.97%	42	41.58%
Secretaría Distrital de Planeación	270	43	15.93%	3	1.11%	146	54.07%	11	4.07%	67	24.81%
Secretaría Distrital de Integración Social	1,996	36	1.80%	22	1.10%	618	30.96%	680	34.07%	640	32.06%
Departamento Administrativo del Servicio Civil	42	3	7.14%	6	14.29%	18	42.86%		0.00%	15	35.71%
Secretaría Distrital de Ambiente	142	17	11.97%	4	2.82%	80	56.34%	4	2.82%	37	26.06%
Departamento Administrativo de la Defensoría del Espacio Público	84	6	7.14%	7	8.33%	43	51.19%	9	10.71%	19	22.62%
Unidad Administrativa Especial Cuerpo Oficial de Bomberos	506	4	0.79%	2	0.40%	8	1.58%	6	1.19%	486	96.05%
TOTAL	10,195	449	4.40%	345	3.38%	3,474	34.08%	966	9.48%	4,961	48.66%

*Concejo, incluye planta de personal Func. y UAN

*Sec. Dist. de Integración Social incluye planta de personal Func. e Inversión.

*Sec. de Educación Dist. incluye planta de personal Func. e Inversión.

**SISTEMA DE PRESUPUESTO DISTRICTAL - PREDIS
ADMINISTRACION CENTRAL
PLANTA DE PERSONAL GLOBAL**

Vigencia: 2008

Nomenclatura Administrativa	Código	Grado	Total Cargos	Sueldos Personal de Nómina		Gastos de Representación		Valor Anual		
				Asignación Básica Mensual	Valor Anual	Valor Anual	Valor Anual	Servicios Personales	Aportes Patronales	Total
NIVEL DIRECTIVO			449	157,563,319	19,479,928,000	7,790,999,000	48,253,051,000	16,520,504,000	64,773,555,000	
ALCALDE	005	0	1	6,451,828	77,422,000	38,711,000	260,695,000	76,334,000	337,029,000	
JEFE DE OFICINA	006	3	15	2,493,175	448,772,000	134,631,000	1,051,354,000	358,377,000	1,409,731,000	
JEFE DE OFICINA	006	4	9	2,808,058	303,270,000	90,981,000	691,698,000	239,654,000	931,352,000	
JEFE DE OFICINA	006	5	5	3,107,823	186,470,000	55,940,000	426,028,000	146,054,000	572,082,000	
JEFE DE OFICINA	006	6	10	3,494,619	419,355,000	167,740,000	1,034,834,000	355,343,000	1,390,177,000	
JEFE DE OFICINA	006	7	7	3,857,689	324,045,000	129,619,000	785,450,000	269,126,000	1,054,576,000	
JEFE DE OFICINA	006	8	1	4,337,652	52,052,000	20,821,000	126,302,000	43,422,000	169,724,000	
DIRECTOR ADMINISTRATIVO O FINANCIERO O TÉCNICO U OPERATIVO	009	2	5	4,117,772	247,066,000	98,827,000	663,353,000	228,083,000	891,436,000	
DIRECTOR ADMINISTRATIVO O FINANCIERO O TÉCNICO U OPERATIVO	009	2	1	4,864,072	58,369,000	11,674,000	130,650,000	44,301,000	174,951,000	
DIRECTOR ADMINISTRATIVO O FINANCIERO O TÉCNICO U OPERATIVO	009	4	8	2,808,058	269,574,000	80,872,000	614,320,000	211,165,000	825,485,000	
DIRECTOR ADMINISTRATIVO O FINANCIERO O TÉCNICO U OPERATIVO	009	6	43	3,494,619	1,803,223,000	721,290,000	4,377,115,000	1,498,146,000	5,875,261,000	
DIRECTOR ADMINISTRATIVO O FINANCIERO O TÉCNICO U OPERATIVO	009	7	30	3,857,689	1,388,768,000	555,508,000	3,334,713,000	1,138,549,000	4,473,262,000	
DIRECTOR ADMINISTRATIVO O FINANCIERO O TÉCNICO U OPERATIVO	009	8	24	4,337,652	1,249,245,000	499,697,000	3,082,199,000	1,053,039,000	4,135,238,000	
DIRECTOR ADMINISTRATIVO O FINANCIERO O TÉCNICO U OPERATIVO	009	9	1	4,864,072	58,369,000	58,369,000	186,557,000	64,176,000	250,733,000	
PERSONERO	015	0	1	6,451,826	77,422,000	38,711,000	221,984,000	76,334,000	298,318,000	
PERSONERO AUXILIAR	017	5	1	6,409,926	76,919,000	38,460,000	220,542,000	75,840,000	296,382,000	
SECRETARIO DE DESPACHO	020	2	1	4,864,072	58,369,000	11,674,000	126,654,000	43,527,000	170,181,000	
SECRETARIO DE DESPACHO	020	9	13	4,864,072	758,797,000	758,797,000	2,470,992,000	848,718,000	3,319,710,000	
ALCALDE LOCAL	030	5	20	3,107,823	745,878,000	223,763,000	1,656,830,000	569,480,000	2,226,310,000	
CONSEJERO DE JUSTICIA	032	6	9	3,494,619	377,419,000	150,968,000	948,523,000	322,606,000	1,271,129,000	
GERENTE	039	4	22	2,808,058	741,327,000	222,398,000	1,716,826,000	589,893,000	2,306,719,000	
PERSONERO DELEGADO	040	3	17	5,204,040	1,061,624,000	530,812,000	3,070,654,000	1,054,150,000	4,124,804,000	
PERSONERO LOCAL DE BOGOTÁ	043	1	20	3,608,118	865,948,000	346,379,000	2,321,427,000	797,741,000	3,119,168,000	
SUBSECRETARIO DE DESPACHO	045	1	3	4,337,652	156,155,000	31,231,000	345,078,000	118,173,000	463,251,000	
SUBSECRETARIO DE DESPACHO	045	8	28	4,337,652	1,457,451,000	582,982,000	3,552,207,000	1,219,226,000	4,771,433,000	

**SISTEMA DE PRESUPUESTO DISTRICTAL - PREDIS
ADMINISTRACION CENTRAL
PLANTA DE PERSONAL GLOBAL**

Vigencia: 2008

Nomenclatura Administrativa	Código	Grado	Total Cargos	Sueldos Personal de Nómina		Gastos de Representación	Valor Anual		
				Asignación Básica Mensual	Valor Anual		Valor Anual	Servicios Personales	Aportes Patronales
NIVEL DIRECTIVO			449	157,563,319	19,479,928,000	7,790,999,000	48,253,051,000	16,520,504,000	64,773,555,000
DIRECTOR DE DEPARTAMENTO ADMINISTRATIVO	055	9	2	4,864,072	116,738,000	116,738,000	375,360,000	129,125,000	504,485,000
SUBDIRECTOR ADMINISTRATIVO O FINANCIERO O TÉCNICO U OPERATIVO	068	2	1	2,427,080	29,125,000	5,825,000	65,940,000	22,365,000	88,305,000
SUBDIRECTOR ADMINISTRATIVO O FINANCIERO O TÉCNICO U OPERATIVO	068	3	1	2,493,175	29,918,000	8,975,000	50,060,000	17,197,000	67,257,000
SUBDIRECTOR ADMINISTRATIVO O FINANCIERO O TÉCNICO U OPERATIVO	068	5	109	3,107,823	4,065,033,000	1,219,509,000	9,365,598,000	3,211,772,000	12,577,370,000
SUBDIRECTOR ADMINISTRATIVO O FINANCIERO O TÉCNICO U OPERATIVO	068	6	25	3,494,619	1,048,386,000	419,354,000	2,630,553,000	892,984,000	3,523,537,000
SUBDIRECTOR ADMINISTRATIVO O FINANCIERO O TÉCNICO U OPERATIVO	068	7	5	3,857,689	231,462,000	92,585,000	557,923,000	191,326,000	749,249,000
SECRETARIO GENERAL DE ORGANISMO DE CONTROL	073	4	1	5,462,406	65,549,000	32,774,000	187,942,000	64,628,000	252,570,000
SUBDIRECTOR DE DEPARTAMENTO ADMINISTRATIVO	076	8	3	4,337,652	156,155,000	62,462,000	382,964,000	131,662,000	514,626,000
TESORERO DISTRICTAL	091	8	1	4,337,652	52,052,000	20,821,000	129,868,000	44,112,000	173,980,000
VEEDOR DISTRICTAL	094	3	1	6,925,434	83,105,000	41,553,000	218,005,000	74,102,000	292,107,000
VICEVEEDOR DISTRICTAL	095	2	1	6,411,461	76,938,000	38,469,000	199,518,000	68,602,000	268,120,000
VEEDOR DISTRICTAL DELEGADO	099	1	4	5,461,620	262,158,000	131,079,000	672,335,000	231,172,000	903,507,000
NIVEL ASESOR			345	78,588,635	12,598,780,000	3,211,550,000	28,364,922,000	9,700,313,000	38,065,235,000
ASESOR	105	1	42	2,099,319	1,058,057,000	211,611,000	2,302,398,000	791,044,000	3,093,442,000
ASESOR	105	1	1	2,302,866	27,634,000	5,527,000	62,566,000	20,988,000	83,554,000
ASESOR	105	1	3	3,457,237	124,461,000	0	228,135,000	77,942,000	306,077,000
ASESOR	105	2	4	2,427,080	116,500,000	23,300,000	260,332,000	88,236,000	348,568,000
ASESOR	105	2	9	2,642,465	285,386,000	57,077,000	626,854,000	214,575,000	841,429,000
ASESOR	105	2	1	3,528,364	42,340,000	0	77,347,000	26,570,000	103,917,000
ASESOR	105	3	32	2,284,127	877,105,000	175,421,000	1,914,132,000	657,128,000	2,571,260,000
ASESOR	105	3	18	2,493,175	538,525,000	161,558,000	1,249,614,000	426,890,000	1,676,504,000
ASESOR	105	3	1	3,725,199	44,702,000	0	81,663,000	28,054,000	109,717,000
ASESOR	105	4	12	2,808,058	404,359,000	121,308,000	919,585,000	314,838,000	1,234,423,000
ASESOR	105	4	40	2,808,059	1,347,868,000	269,574,000	2,939,711,000	1,009,998,000	3,949,709,000
ASESOR	105	5	88	3,107,823	3,281,865,000	984,557,000	7,582,565,000	2,597,339,000	10,179,904,000

SISTEMA DE PRESUPUESTO DISTRICTAL - PREDIS
ADMINISTRACION CENTRAL
PLANTA DE PERSONAL GLOBAL

Vigencia: 2008

Nomenclatura Administrativa	Código	Grado	Total Cargos	Sueldos Personal de Nómina		Gastos de Representación	Valor Anual		
				Asignación Básica Mensual	Valor Anual		Valor Anual	Servicios Personales	Aportes Patronales
NIVEL ASESOR			345	78,588,635	12,598,780,000	3,211,550,000	28,364,922,000	9,700,313,000	38,065,235,000
ASESOR	105	5	20	3,857,690	925,846,000	185,169,000	2,026,091,000	695,089,000	2,721,180,000
ASESOR	105	6	8	3,494,619	335,482,000	134,193,000	819,730,000	280,950,000	1,100,680,000
ASESOR	105	6	37	4,337,652	1,925,917,000	385,183,000	4,215,378,000	1,445,754,000	5,661,132,000
ASESOR	105	7	1	3,857,689	46,292,000	18,517,000	112,326,000	38,615,000	150,941,000
ASESOR	105	8	1	4,337,652	52,052,000	20,821,000	126,302,000	43,422,000	169,724,000
JEFE DE OFICINA ASESORA DE JURÍDICA O DE PLANEACIÓN O DE PRENSA O DE COMUNICACIONES	115	1	2	3,608,118	86,595,000	34,638,000	231,765,000	79,687,000	311,452,000
JEFE DE OFICINA ASESORA DE JURÍDICA O DE PLANEACIÓN O DE PRENSA O DE COMUNICACIONES	115	3	1	2,493,175	29,918,000	8,975,000	72,341,000	24,451,000	96,792,000
JEFE DE OFICINA ASESORA DE JURÍDICA O DE PLANEACIÓN O DE PRENSA O DE COMUNICACIONES	115	4	2	4,120,485	98,892,000	49,446,000	248,029,000	84,768,000	332,797,000
JEFE DE OFICINA ASESORA DE JURÍDICA O DE PLANEACIÓN O DE PRENSA O DE COMUNICACIONES	115	5	4	3,107,823	149,176,000	44,752,000	349,855,000	97,278,000	447,133,000
JEFE DE OFICINA ASESORA DE JURÍDICA O DE PLANEACIÓN O DE PRENSA O DE COMUNICACIONES	115	6	9	3,494,619	377,418,000	150,966,000	908,838,000	312,447,000	1,221,285,000
JEFE DE OFICINA ASESORA DE JURÍDICA O DE PLANEACIÓN O DE PRENSA O DE COMUNICACIONES	115	7	8	3,857,689	370,338,000	148,136,000	906,483,000	308,891,000	1,215,374,000
JEFE DE OFICINA ASESORA DE JURÍDICA O DE PLANEACIÓN O DE PRENSA O DE COMUNICACIONES	115	8	1	4,337,652	52,052,000	20,821,000	102,882,000	35,359,000	138,241,000
NIVEL PROFESIONAL			3,474	124,977,729	84,374,640,000	2,742,013,000	156,384,559,000	53,334,356,000	209,718,915,000
COMISARIO DE FAMILIA	202	26	48	2,427,080	1,397,998,000	279,600,000	3,103,973,000	1,055,127,000	4,159,100,000
LÍDER DE PROGRAMA	206	8	5	3,539,043	212,343,000	84,937,000	585,947,000	199,722,000	785,669,000
MÉDICO GENERAL	211	7	3	1,493,114	53,752,000	0	89,316,000	30,541,000	119,857,000
MÉDICO GENERAL	211	9	2	1,597,498	38,340,000	0	53,991,000	18,059,000	72,050,000
MÉDICO GENERAL	211	31	7	2,829,715	237,696,000	0	443,679,000	150,682,000	594,361,000
ODONTÓLOGO	214	13	4	1,774,496	85,176,000	0	133,716,000	45,014,000	178,730,000
ALMACENISTA GENERAL	215	22	1	2,246,058	26,953,000	1,617,000	53,505,000	17,910,000	71,415,000
PROFESIONAL UNIVERSITARIO	219	1	99	1,642,882	1,951,744,000	0	3,071,198,000	1,054,357,000	4,125,555,000
PROFESIONAL UNIVERSITARIO	219	1	3	1,927,430	69,387,000	0	131,808,000	44,520,000	176,328,000
PROFESIONAL UNIVERSITARIO	219	1	59	2,185,308	1,547,198,000	0	2,109,102,000	719,079,000	2,828,181,000
PROFESIONAL UNIVERSITARIO	219	1	12	2,441,183	351,530,000	0	625,665,000	213,102,000	838,767,000

SISTEMA DE PRESUPUESTO DISTRICTAL - PREDIS
CONSOLIDADO POR NIVEL ADMINISTRACION CENTRAL
PLANTA DE PERSONAL GLOBAL

Vigencia: 2008

Nomenclatura Administrativa	Código	Grado	Total Cargos	Sueldos Personal de Nómina		Gastos de Representación	Valor Anual		
				Asignación Básica Mensual	Valor Anual		Servicios Personales	Aportes Patronales	Total
NIVEL PROFESIONAL			3,474			2,742,013,000	156,384,559,000	53,334,356,000	209,718,915,000
PROFESIONAL UNIVERSITARIO	219	2	2	124,977,729	84,374,640,000	2,742,013,000	156,384,559,000	53,334,356,000	209,718,915,000
PROFESIONAL UNIVERSITARIO	219	3	2	2,058,469	49,403,000	0	94,267,000	31,806,000	126,073,000
PROFESIONAL UNIVERSITARIO	219	3	2	1,368,561	32,845,000	0	58,567,000	19,780,000	78,347,000
PROFESIONAL UNIVERSITARIO	219	3	6	2,206,134	158,842,000	0	301,733,000	101,858,000	403,591,000
PROFESIONAL UNIVERSITARIO	219	5	7	1,423,851	119,603,000	0	192,775,000	65,928,000	258,703,000
PROFESIONAL UNIVERSITARIO	219	7	242	1,493,114	4,336,003,000	0	7,554,568,000	2,556,742,000	10,111,310,000
PROFESIONAL UNIVERSITARIO	219	8	18	1,552,118	335,257,000	0	560,678,000	191,719,000	752,397,000
PROFESIONAL UNIVERSITARIO	219	9	112	1,597,498	2,147,037,000	0	3,708,288,000	1,260,641,000	4,968,929,000
PROFESIONAL UNIVERSITARIO	219	10	16	1,629,076	312,783,000	0	530,655,000	180,505,000	711,160,000
PROFESIONAL UNIVERSITARIO	219	11	41	1,642,882	808,298,000	0	1,351,221,000	456,868,000	1,808,089,000
PROFESIONAL UNIVERSITARIO	219	12	183	1,724,572	3,787,160,000	0	6,665,765,000	2,256,382,000	8,922,147,000
PROFESIONAL UNIVERSITARIO	219	13	124	1,774,496	2,640,450,000	0	4,735,849,000	1,606,464,000	6,342,313,000
PROFESIONAL UNIVERSITARIO	219	14	271	1,819,893	5,918,292,000	0	10,220,032,000	3,466,417,000	13,686,449,000
PROFESIONAL UNIVERSITARIO	219	15	184	1,919,721	4,238,744,000	0	7,562,403,000	2,538,120,000	10,100,523,000
PROFESIONAL UNIVERSITARIO	219	17	2	1,952,499	46,860,000	0	82,828,000	17,814,000	100,642,000
PROFESIONAL UNIVERSITARIO	219	18	467	1,979,514	11,093,198,000	0	19,998,370,000	6,786,046,000	26,784,416,000
PROFESIONAL UNIVERSITARIO	219	19	27	2,081,851	674,520,000	0	1,255,685,000	424,609,000	1,680,294,000
PROFESIONAL UNIVERSITARIO	219	20	5	2,130,754	127,845,000	0	233,400,000	79,052,000	312,452,000
PROFESIONAL UNIVERSITARIO	219	24	2	2,265,123	54,363,000	0	103,035,000	34,793,000	137,828,000
PROFESIONAL ESPECIALIZADO	222	2	32	1,810,811	695,351,000	139,070,000	1,596,128,000	556,152,000	2,152,280,000
PROFESIONAL ESPECIALIZADO	222	2	9	3,276,341	353,845,000	0	633,347,000	215,530,000	848,877,000
PROFESIONAL ESPECIALIZADO	222	3	15	1,856,197	334,115,000	66,823,000	765,035,000	265,879,000	1,030,914,000
PROFESIONAL ESPECIALIZADO	222	3	7	3,364,991	282,659,000	0	511,215,000	173,943,000	685,158,000
PROFESIONAL ESPECIALIZADO	222	4	1	1,411,888	16,943,000	3,389,000	38,794,000	13,100,000	51,894,000
PROFESIONAL ESPECIALIZADO	222	4	16	1,901,582	365,104,000	73,021,000	842,389,000	299,551,000	1,141,940,000
PROFESIONAL ESPECIALIZADO	222	4	9	2,403,560	259,584,000	0	490,143,000	165,650,000	655,793,000
PROFESIONAL ESPECIALIZADO	222	4	5	3,423,010	205,381,000	61,614,000	473,917,000	161,636,000	635,553,000

SISTEMA DE PRESUPUESTO DISTRICTAL - PREDIS
CONSOLIDADO POR NIVEL ADMINISTRACION CENTRAL
PLANTA DE PERSONAL GLOBAL

Vigencia: 2008

Nomenclatura Administrativa	Código	Grado	Total Cargos	Sueldos Personal de Nómina		Gastos de Representación	Valor Anual		
				Asignación Básica Mensual	Valor Anual		Servicios Personales	Aportes Patronales	Total
NIVEL PROFESIONAL			3,474	124,977,729	84,374,640,000	2,742,013,000	156,384,559,000	53,334,356,000	209,718,915,000
PROFESIONAL ESPECIALIZADO	222	5	51	1,952,848	1,195,143,000	239,029,000	2,735,436,000	942,292,000	3,677,728,000
PROFESIONAL ESPECIALIZADO	222	5	1	2,627,237	31,527,000	0	60,158,000	20,341,000	80,499,000
PROFESIONAL ESPECIALIZADO	222	6	15	2,001,779	360,320,000	72,064,000	831,971,000	294,120,000	1,126,091,000
PROFESIONAL ESPECIALIZADO	222	7	233	2,139,681	5,982,548,000	1,196,510,000	13,930,856,000	5,044,619,000	18,975,475,000
PROFESIONAL ESPECIALIZADO	222	10	2	1,629,076	39,098,000	7,820,000	71,643,000	24,617,000	96,260,000
PROFESIONAL ESPECIALIZADO	222	19	87	2,081,851	2,173,452,000	0	3,945,128,000	1,345,825,000	5,290,953,000
PROFESIONAL ESPECIALIZADO	222	20	48	2,130,754	1,227,314,000	0	2,203,821,000	748,256,000	2,952,077,000
PROFESIONAL ESPECIALIZADO	222	21	200	2,184,138	5,241,929,000	0	9,527,224,000	3,225,283,000	12,752,507,000
PROFESIONAL ESPECIALIZADO	222	22	5	2,246,058	134,764,000	11,860,000	237,575,000	80,054,000	317,629,000
PROFESIONAL ESPECIALIZADO	222	23	23	2,258,481	623,341,000	0	1,160,046,000	379,480,000	1,539,526,000
PROFESIONAL ESPECIALIZADO	222	24	270	2,265,123	7,338,998,000	0	13,177,673,000	4,453,781,000	17,631,454,000
PROFESIONAL ESPECIALIZADO	222	25	15	2,322,376	418,029,000	0	780,604,000	266,361,000	1,046,965,000
PROFESIONAL ESPECIALIZADO	222	26	15	2,427,080	436,875,000	17,475,000	885,888,000	293,881,000	1,179,769,000
PROFESIONAL ESPECIALIZADO	222	27	281	2,447,648	8,253,470,000	0	15,055,540,000	5,100,634,000	20,156,174,000
PROFESIONAL ESPECIALIZADO	222	28	7	2,493,175	209,427,000	62,828,000	493,284,000	166,928,000	660,212,000
PROFESIONAL ESPECIALIZADO	222	30	82	2,808,058	2,763,129,000	374,033,000	5,617,727,000	1,906,855,000	7,524,582,000
PROFESIONAL ESPECIALIZADO	222	32	13	3,494,619	545,161,000	50,323,000	997,572,000	335,226,000	1,332,798,000
CORREGIDOR	227	12	5	1,724,572	103,474,000	0	193,392,000	65,352,000	258,744,000
INSPECTOR DE POLICÍA URBANO CATEGORÍA ESPECIAL Y 1ª CATEGORÍA	233	23	63	2,258,481	1,707,412,000	0	3,113,625,000	1,028,304,000	4,141,929,000
PROFESIONAL UNIVERSITARIO AREA SALUD	237	16	7	1,940,387	162,993,000	0	300,256,000	102,118,000	402,374,000
PROFESIONAL UNIVERSITARIO	340	9	2	1,597,498	38,340,000	0	62,425,000	21,344,000	83,769,000
PROFESIONAL UNIVERSITARIO	340	13	1	1,774,496	21,294,000	0	39,728,000	13,587,000	53,315,000
NIVEL TECNICO			966	35,781,003	13,493,444,000	0	19,384,983,000	6,598,828,000	25,983,811,000
INSTRUCTOR	313	3	322	951,508	3,676,627,000	0	5,302,926,000	1,784,849,000	7,087,775,000
INSTRUCTOR	313	6	40	1,068,735	512,993,000	0	702,346,000	238,107,000	940,453,000
INSTRUCTOR	313	9	33	1,180,253	467,380,000	0	652,035,000	220,562,000	872,597,000

**SISTEMA DE PRESUPUESTO DISTRITAL - PREDIS
ADMINISTRACION CENTRAL
PLANTA DE PERSONAL GLOBAL**

Vigencia: 2008

Nomenclatura Administrativa	Código	Grado	Total Cargos	Sueldos Personal de Nómina		Gastos de Representación	Valor Anual		
				Asignación Básica Mensual	Valor Anual		Servicios Personales	Aportes Patronales	Total
NIVEL TECNICO			966	35,781,003	13,493,444,000	0	19,384,983,000	6,598,828,000	25,983,811,000
INSTRUCTOR	313	12	218	1,306,054	3,416,637,000	0	4,829,247,000	1,641,839,000	6,471,086,000
TÉCNICO OPERATIVO	314	1	2	890,032	21,361,000	0	32,073,000	10,176,000	42,249,000
TÉCNICO OPERATIVO	314	1	1	1,231,491	14,778,000	0	20,431,000	6,860,000	27,291,000
TÉCNICO OPERATIVO	314	1	2	1,687,911	40,510,000	0	53,753,000	18,449,000	72,202,000
TÉCNICO OPERATIVO	314	2	3	1,698,481	61,145,000	0	83,490,000	28,029,000	111,519,000
TÉCNICO OPERATIVO	314	4	48	1,003,678	578,117,000	0	853,484,000	283,913,000	1,137,397,000
TÉCNICO OPERATIVO	314	5	2	1,036,206	24,868,000	0	43,606,000	14,662,000	58,268,000
TÉCNICO OPERATIVO	314	7	5	1,110,551	66,633,000	0	92,237,000	31,111,000	123,348,000
TÉCNICO OPERATIVO	314	8	9	1,143,082	123,453,000	0	170,278,000	58,206,000	228,484,000
TÉCNICO OPERATIVO	314	9	76	1,180,253	1,076,390,000	0	1,603,458,000	546,109,000	2,149,567,000
TÉCNICO OPERATIVO	314	10	20	1,226,722	294,413,000	0	407,703,000	137,642,000	545,345,000
TÉCNICO OPERATIVO	314	11	3	1,263,893	45,500,000	0	63,294,000	21,252,000	84,546,000
TÉCNICO OPERATIVO	314	12	62	1,306,054	971,705,000	0	1,342,664,000	453,852,000	1,796,516,000
TÉCNICO OPERATIVO	314	13	9	1,318,178	142,363,000	0	208,722,000	70,789,000	279,511,000
TÉCNICO OPERATIVO	314	14	4	1,356,827	65,128,000	0	97,186,000	33,025,000	130,211,000
TÉCNICO OPERATIVO	314	15	3	1,398,646	50,352,000	0	70,280,000	21,851,000	92,131,000
TÉCNICO OPERATIVO	314	16	3	1,405,961	50,615,000	0	70,746,000	23,776,000	94,522,000
TÉCNICO OPERATIVO	314	17	67	1,435,818	1,154,397,000	0	1,629,906,000	549,931,000	2,179,837,000
TÉCNICO OPERATIVO	314	18	5	1,487,369	89,242,000	0	132,356,000	44,968,000	177,324,000
TÉCNICO OPERATIVO	314	19	16	1,524,437	292,692,000	0	406,542,000	136,521,000	543,063,000
TÉCNICO OPERATIVO	314	20	4	1,528,558	73,370,000	0	103,109,000	35,070,000	138,179,000
TÉCNICO OPERATIVO	314	21	1	1,643,343	19,720,000	0	27,769,000	9,330,000	37,099,000
TÉCNICO OPERATIVO	314	22	2	1,698,481	40,764,000	0	52,518,000	17,927,000	70,445,000
SUBCOMANDANTE DE BOMBEROS	336	22	6	1,698,481	122,291,000	0	332,824,000	160,022,000	492,846,000
NIVEL ASISTENCIAL			4,961	140,745,598	64,797,625,000	0	103,179,032,000	36,038,235,000	139,217,267,000
AUXILIAR ADMINISTRATIVO	407	1	2	1,055,126	25,323,000	0	33,507,000	11,369,000	44,876,000

**SISTEMA DE PRESUPUESTO DISTRICTAL - PREDIS
ADMINISTRACION CENTRAL
PLANTA DE PERSONAL GLOBAL**

Vigencia: 2008

Nomenclatura Administrativa	Código	Grado	Total Cargos	Sueldos Personal de Nómina		Gastos de Representación	Valor Anual		
				Asignación Básica Mensual	Valor Anual		Servicios Personales	Aportes Patronales	Total
NIVEL ASISTENCIAL			4,961		64,797,625,000	0	103,179,032,000	36,038,235,000	139,217,267,000
AUXILIAR ADMINISTRATIVO	407	2	13	140,745,598	64,797,625,000	0	160,143,000	50,412,000	210,555,000
AUXILIAR ADMINISTRATIVO	407	2	53	674,437	105,212,000	0	891,868,000	301,043,000	1,192,911,000
AUXILIAR ADMINISTRATIVO	407	2	1	1,036,206	659,027,000	0	17,766,000	6,098,000	23,864,000
AUXILIAR ADMINISTRATIVO	407	2	21	1,149,048	13,789,000	0	552,130,000	188,018,000	740,148,000
AUXILIAR ADMINISTRATIVO	407	3	4	1,638,392	412,875,000	0	81,117,000	27,702,000	108,819,000
AUXILIAR ADMINISTRATIVO	407	3	76	1,231,491	59,112,000	0	2,073,850,000	706,129,000	2,779,979,000
AUXILIAR ADMINISTRATIVO	407	3	2	1,673,530	1,526,259,000	0	54,417,000	18,469,000	72,886,000
AUXILIAR ADMINISTRATIVO	407	3	2	1,681,627	40,359,000	0	53,177,000	16,941,000	70,118,000
AUXILIAR ADMINISTRATIVO	407	4	4	727,943	34,942,000	0	203,673,000	69,572,000	273,245,000
AUXILIAR ADMINISTRATIVO	407	4	9	1,360,310	146,913,000	0	556,224,000	188,216,000	744,440,000
AUXILIAR ADMINISTRATIVO	407	4	20	1,674,922	401,981,000	0	9,306,961,000	2,975,959,000	12,282,920,000
AUXILIAR ADMINISTRATIVO	407	5	657	778,929	6,141,076,000	0	564,863,000	191,305,000	756,168,000
AUXILIAR ADMINISTRATIVO	407	5	20	1,678,156	402,757,000	0	1,154,827,000	372,087,000	1,526,914,000
AUXILIAR ADMINISTRATIVO	407	6	76	812,176	740,704,000	0	828,816,000	283,990,000	1,112,806,000
AUXILIAR ADMINISTRATIVO	407	6	41	1,296,418	637,838,000	0	703,617,000	239,126,000	942,743,000
AUXILIAR ADMINISTRATIVO	407	6	25	1,680,441	504,132,000	0	46,273,000	14,781,000	61,054,000
AUXILIAR ADMINISTRATIVO	407	7	3	840,675	30,264,000	0	25,013,000	8,431,000	33,444,000
AUXILIAR ADMINISTRATIVO	407	7	1	1,447,905	17,375,000	0	197,536,000	67,057,000	264,593,000
AUXILIAR ADMINISTRATIVO	407	7	7	1,681,626	141,257,000	0	77,669,000	25,092,000	102,761,000
AUXILIAR ADMINISTRATIVO	407	8	5	872,613	52,357,000	0	109,079,000	36,594,000	145,673,000
AUXILIAR ADMINISTRATIVO	407	8	4	1,581,713	75,922,000	0	5,081,930,000	1,626,829,000	6,708,759,000
AUXILIAR ADMINISTRATIVO	407	9	310	889,730	3,309,797,000	0	18,415,000	5,974,000	24,389,000
AUXILIAR ADMINISTRATIVO	407	10	1	890,032	10,680,000	0	999,099,000	342,085,000	1,341,184,000
AUXILIAR ADMINISTRATIVO	407	10	38	1,681,626	766,821,000	0	2,600,954,000	835,914,000	3,436,868,000
AUXILIAR ADMINISTRATIVO	407	11	150	919,163	1,654,493,000	0	115,968,000	38,994,000	154,962,000
AUXILIAR ADMINISTRATIVO	407	11	4	1,681,626	80,718,000	0	69,595,000	23,562,000	93,157,000
AUXILIAR ADMINISTRATIVO	407	12	4	932,970	44,783,000	0			

**SISTEMA DE PRESUPUESTO DISTRICTAL - PREDIS
ADMINISTRACION CENTRAL
PLANTA DE PERSONAL GLOBAL**

Vigencia: 2008

Nomenclatura Administrativa	Código	Grado	Total Cargos	Sueldos Personal de Nómina		Gastos de Representación	Valor Anual		
				Asignación Básica Mensual	Valor Anual		Servicios Personales	Aportes Patronales	Total
NIVEL ASISTENCIAL			4,961		64,797,625,000	0	103,179,032,000	36,038,235,000	139,217,267,000
AUXILIAR ADMINISTRATIVO	407	13	279	140,745,598	64,797,625,000	0	103,179,032,000	36,038,235,000	139,217,267,000
AUXILIAR ADMINISTRATIVO	407	14	74	951,508	3,185,648,000	0	4,621,148,000	1,522,737,000	6,143,885,000
AUXILIAR ADMINISTRATIVO	407	15	10	1,003,678	891,266,000	0	1,301,338,000	430,647,000	1,731,985,000
AUXILIAR ADMINISTRATIVO	407	16	59	1,036,206	124,344,000	0	180,425,000	60,287,000	240,712,000
AUXILIAR ADMINISTRATIVO	407	17	35	1,068,735	756,664,000	0	1,047,213,000	353,903,000	1,401,116,000
AUXILIAR ADMINISTRATIVO	407	18	15	1,110,551	466,432,000	0	692,494,000	234,557,000	927,051,000
AUXILIAR ADMINISTRATIVO	407	19	161	1,143,082	205,755,000	0	284,821,000	95,645,000	380,466,000
AUXILIAR ADMINISTRATIVO	407	20	202	1,180,253	2,280,248,000	0	3,122,558,000	1,042,079,000	4,164,637,000
AUXILIAR ADMINISTRATIVO	407	21	4	1,226,722	2,973,574,000	0	4,115,839,000	1,388,155,000	5,503,994,000
AUXILIAR ADMINISTRATIVO	407	22	106	1,263,893	60,667,000	0	84,652,000	28,397,000	113,049,000
AUXILIAR ADMINISTRATIVO	407	23	2	1,305,713	1,660,867,000	0	2,407,539,000	813,735,000	3,221,274,000
AUXILIAR ADMINISTRATIVO	407	24	9	1,328,671	31,888,000	0	53,602,000	17,847,000	71,449,000
AUXILIAR ADMINISTRATIVO	407	25	1	1,356,827	146,538,000	0	230,481,000	77,870,000	308,351,000
AUXILIAR ADMINISTRATIVO	407	26	4	1,367,178	16,406,000	0	25,907,000	8,792,000	34,699,000
AUXILIAR ADMINISTRATIVO	407	27	353	1,398,646	67,135,000	0	96,453,000	32,358,000	128,811,000
AUXILIAR AREA SALUD	412	11	21	1,435,818	6,082,125,000	0	8,576,613,000	2,891,431,000	11,468,044,000
AUXILIAR AREA SALUD	412	12	8	919,163	231,629,000	0	413,255,000	135,553,000	548,808,000
AUXILIAR AREA SALUD	412	18	8	932,970	89,565,000	0	145,948,000	48,879,000	194,827,000
CABO DE BOMBEROS	413	17	44	1,143,082	109,736,000	0	170,478,000	57,834,000	228,312,000
SARGENTO DE BOMBEROS	417	18	32	1,110,551	586,371,000	0	1,508,222,000	655,484,000	2,163,706,000
TENIENTE DE BOMBEROS	419	21	25	1,143,082	438,943,000	0	1,139,836,000	486,813,000	1,626,649,000
SECRETARIO EJECUTIVO	425	2	14	1,263,893	379,168,000	0	999,747,000	481,734,000	1,481,481,000
SECRETARIO EJECUTIVO	425	2	1	1,036,206	174,083,000	0	238,990,000	80,720,000	319,710,000
SECRETARIO EJECUTIVO	425	3	1	1,149,048	13,789,000	0	19,763,000	6,611,000	26,374,000
SECRETARIO EJECUTIVO	425	4	1	1,231,491	14,778,000	0	19,411,000	6,659,000	26,070,000
SECRETARIO EJECUTIVO	425	4	1	1,681,606	20,179,000	0	26,504,000	9,094,000	35,598,000
SECRETARIO EJECUTIVO	425	5	1	1,401,530	16,818,000	0	24,103,000	8,062,000	32,165,000

**SISTEMA DE PRESUPUESTO DISTRICTAL - PREDIS
ADMINISTRACION CENTRAL
PLANTA DE PERSONAL GLOBAL**

Vigencia: 2008

Nomenclatura Administrativa	Código	Grado	Total Cargos	Sueldos Personal de Nómina		Gastos de Representación	Valor Anual		
				Asignación Básica Mensual	Valor Anual		Valor Anual	Servicios Personales	Aportes Patronales
NIVEL ASISTENCIAL			4,961		64,797,625,000	0	103,179,032,000	36,038,235,000	139,217,267,000
SECRETARIO EJECUTIVO	425	8	27	1,435,818	465,205,000	0	616,224,000	211,066,000	827,290,000
SECRETARIO EJECUTIVO	425	8	4	1,581,713	75,922,000	0	107,838,000	36,189,000	144,027,000
SECRETARIO EJECUTIVO	425	9	5	1,667,878	100,073,000	0	143,425,000	47,975,000	191,400,000
SECRETARIO EJECUTIVO	425	11	3	1,681,626	60,539,000	0	86,765,000	29,022,000	115,787,000
SECRETARIO EJECUTIVO	425	20	6	1,226,722	88,324,000	0	127,991,000	43,143,000	171,134,000
SECRETARIO EJECUTIVO	425	21	1	1,263,893	15,167,000	0	21,368,000	7,353,000	28,721,000
SECRETARIO EJECUTIVO	425	22	17	1,305,713	266,366,000	0	392,106,000	132,204,000	524,310,000
SECRETARIO EJECUTIVO	425	23	9	1,328,671	143,496,000	0	229,784,000	77,720,000	307,504,000
SECRETARIO EJECUTIVO	425	24	32	1,356,827	521,023,000	0	811,007,000	274,756,000	1,085,763,000
SECRETARIO EJECUTIVO	425	26	5	1,398,646	83,919,000	0	142,800,000	48,510,000	191,310,000
SECRETARIO EJECUTIVO	425	27	70	1,435,818	1,206,088,000	0	1,759,557,000	594,669,000	2,354,226,000
CABO DE PRISIONES	428	15	12	1,036,206	149,214,000	0	395,436,000	177,348,000	572,784,000
SARGENTO DE PRISIONES	438	16	7	1,068,735	89,774,000	0	226,736,000	75,689,000	302,425,000
SECRETARIO	440	2	7	674,437	56,653,000	0	87,484,000	27,661,000	115,145,000
SECRETARIO	440	3	20	1,673,530	401,647,000	0	555,253,000	188,499,000	743,752,000
SECRETARIO	440	3	10	1,681,602	201,792,000	0	280,301,000	94,520,000	374,821,000
SECRETARIO	440	4	15	1,674,922	301,486,000	0	428,043,000	146,935,000	574,978,000
SECRETARIO	440	5	15	1,678,156	302,068,000	0	419,388,000	141,947,000	561,335,000
SECRETARIO	440	7	15	840,675	151,322,000	0	227,291,000	73,383,000	300,674,000
SECRETARIO	440	7	98	1,681,626	1,977,592,000	0	2,809,282,000	945,063,000	3,754,345,000
SECRETARIO	440	9	48	889,730	512,485,000	0	801,767,000	257,834,000	1,059,601,000
SECRETARIO	440	11	28	919,163	308,839,000	0	480,720,000	155,211,000	635,931,000
SECRETARIO	440	13	19	951,508	216,944,000	0	311,194,000	104,210,000	415,404,000
SECRETARIO	440	14	122	1,003,678	1,469,384,000	0	2,179,090,000	721,414,000	2,900,504,000
SECRETARIO	440	15	2	1,036,206	24,868,000	0	37,142,000	12,256,000	49,398,000
SECRETARIO	440	16	24	1,068,735	307,795,000	0	429,307,000	140,450,000	569,757,000

SISTEMA DE PRESUPUESTO DISTRICTAL - PREDIS
CONSOLIDADO POR NIVEL ADMINISTRACION CENTRAL
PLANTA DE PERSONAL GLOBAL

Vigencia: 2008

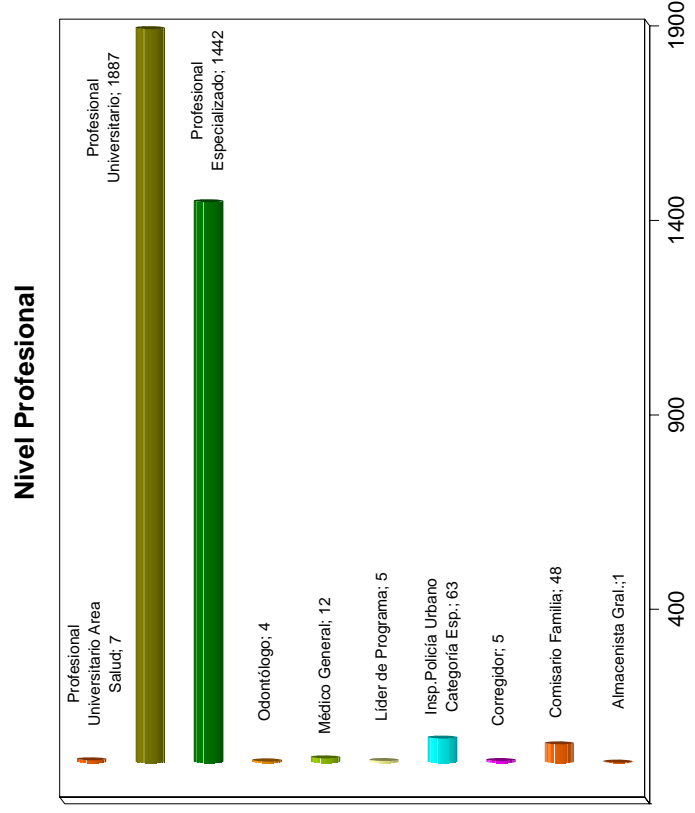
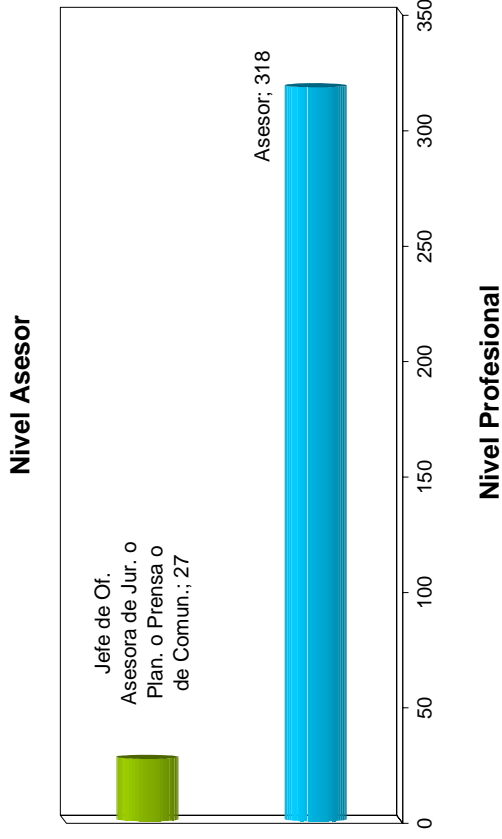
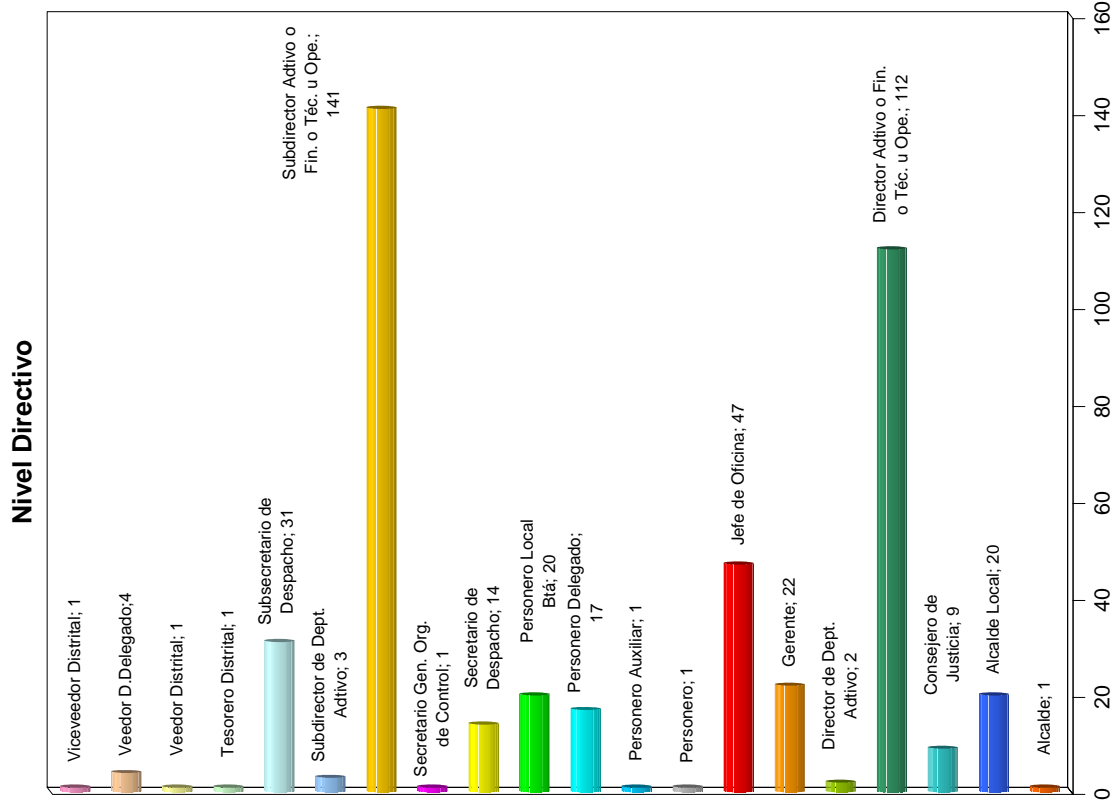
Nomenclatura Administrativa	Código	Grado	Total Cargos	Sueldos Personal de Nómina		Gastos de Representación	Valor Anual		
				Asignación Básica Mensual	Valor Anual		Valor Anual	Servicios Personales	Aportes Patronales
NIVEL ASISTENCIAL			4,961		64,797,625,000	0	103,179,032,000	36,038,235,000	139,217,267,000
SECRETARIO	440	17	141	140,745,598	1,879,051,000	0	2,690,942,000	907,947,000	3,598,889,000
SECRETARIO	440	18	2	1,143,082	27,434,000	0	38,203,000	12,937,000	51,140,000
SECRETARIO	440	19	106	1,180,253	1,501,282,000	0	2,174,792,000	733,065,000	2,907,857,000
SECRETARIO	440	21	18	1,263,893	273,001,000	0	381,313,000	129,415,000	510,728,000
SECRETARIO	440	26	1	1,398,646	16,784,000	0	22,045,000	7,562,000	29,607,000
TENIENTE DE PRISIONES	457	19	2	1,180,253	28,326,000	0	75,036,000	36,205,000	111,241,000
AUXILIAR DE SERVICIOS GENERALES	470	1	4	1,148,796	55,142,000	0	93,559,000	32,114,000	125,673,000
AUXILIAR DE SERVICIOS GENERALES	470	1	40	1,412,588	678,042,000	0	947,380,000	320,184,000	1,267,564,000
AUXILIAR DE SERVICIOS GENERALES	470	2	8	674,437	64,746,000	0	102,013,000	32,508,000	134,521,000
AUXILIAR DE SERVICIOS GENERALES	470	3	3	702,936	25,306,000	0	42,629,000	13,587,000	56,216,000
AUXILIAR DE SERVICIOS GENERALES	470	3	14	1,231,491	206,890,000	0	297,825,000	100,789,000	398,614,000
AUXILIAR DE SERVICIOS GENERALES	470	4	2	727,943	17,471,000	0	29,575,000	9,544,000	39,119,000
AUXILIAR DE SERVICIOS GENERALES	470	5	5	778,929	46,735,000	0	87,879,000	28,514,000	116,393,000
AUXILIAR DE SERVICIOS GENERALES	470	6	253	812,176	2,465,766,000	0	3,949,985,000	1,270,339,000	5,220,324,000
AUXILIAR DE SERVICIOS GENERALES	470	7	13	840,675	131,145,000	0	224,903,000	73,311,000	298,214,000
AUXILIAR DE SERVICIOS GENERALES	470	8	1	872,613	10,471,000	0	18,083,000	5,860,000	23,943,000
AUXILIAR DE SERVICIOS GENERALES	470	9	2	889,730	21,354,000	0	32,416,000	10,602,000	43,018,000
AUXILIAR DE SERVICIOS GENERALES	470	14	4	1,003,678	48,177,000	0	74,542,000	24,892,000	99,434,000
AYUDANTE	472	1	1	625,269	7,503,000	0	11,678,000	3,630,000	15,308,000
AYUDANTE	472	4	3	727,943	26,206,000	0	39,611,000	12,673,000	52,284,000
BOMBERO	475	15	379	1,036,206	4,712,665,000	0	11,793,898,000	4,811,541,000	16,605,439,000
CELADOR	477	7	2	840,675	20,176,000	0	29,058,000	9,363,000	38,421,000
CONDUCTOR	480	2	6	1,178,280	84,836,000	0	143,276,000	48,945,000	192,221,000
CONDUCTOR	480	2	12	1,638,392	235,928,000	0	320,234,000	110,872,000	431,106,000
CONDUCTOR	480	3	2	702,936	16,870,000	0	28,228,000	9,103,000	37,331,000
CONDUCTOR	480	6	2	812,176	19,492,000	0	29,343,000	9,426,000	38,769,000

**SISTEMA DE PRESUPUESTO DISTRITAL - PREDIS
CONSOLIDADO POR NIVEL ADMINISTRACION CENTRAL
PLANTA DE PERSONAL GLOBAL**

Vigencia: 2008

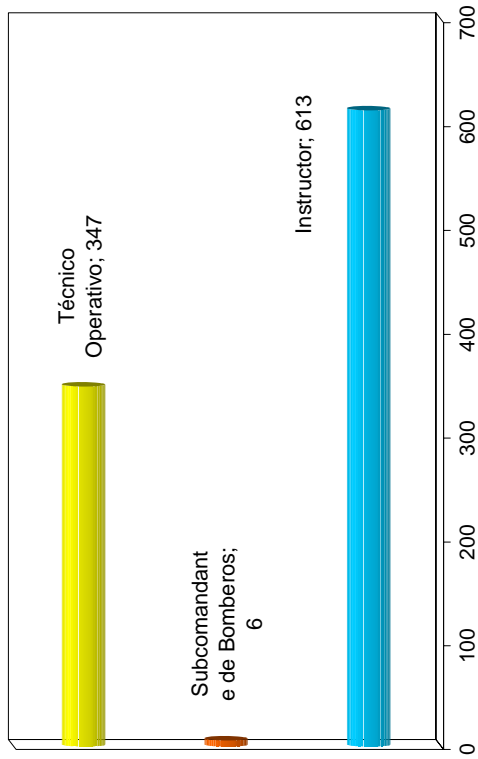
Nomenclatura Administrativa	Código	Grado	Total Cargos	Sueldos Personal de Nómina		Gastos de Representación	Valor Anual		
				Asignación Básica Mensual	Valor Anual		Servicios Personales	Aportes Patronales	Total
NIVEL ASISTENCIAL			4,961		64,797,625,000	0	103,179,032,000	36,038,235,000	139,217,267,000
CONDUCTOR	480	7	16	840,675	161,409,000	0	288,066,000	93,975,000	382,041,000
CONDUCTOR	480	7	39	1,305,713	611,074,000	0	1,058,231,000	424,677,000	1,482,908,000
CONDUCTOR	480	7	1	1,447,905	17,375,000	0	25,458,000	9,871,000	35,329,000
CONDUCTOR	480	9	18	889,730	192,182,000	0	354,709,000	116,619,000	471,328,000
CONDUCTOR	480	11	20	919,163	220,599,000	0	455,910,000	152,507,000	608,417,000
CONDUCTOR	480	13	47	951,508	536,650,000	0	1,028,072,000	355,975,000	1,384,047,000
CONDUCTOR	480	14	12	1,003,678	144,530,000	0	272,672,000	93,210,000	365,882,000
CONDUCTOR	480	15	3	1,036,206	37,302,000	0	69,377,000	24,297,000	93,674,000
CONDUCTOR MECÁNICO	482	7	16	1,681,626	322,872,000	0	466,834,000	162,007,000	628,841,000
CONDUCTOR MECÁNICO	482	14	2	1,003,678	24,088,000	0	47,373,000	16,279,000	63,652,000
GUARDIÁN	485	13	90	951,508	1,027,629,000	0	2,659,997,000	1,233,127,000	3,893,124,000
OPERARIO	487	5	1	778,929	9,347,000	0	14,692,000	4,643,000	19,335,000
OPERARIO	487	9	2	889,730	21,354,000	0	31,881,000	10,289,000	42,170,000
OPERARIO	487	11	14	919,163	154,419,000	0	245,592,000	79,765,000	325,357,000
OPERARIO	487	13	11	951,508	125,599,000	0	226,811,000	76,098,000	302,909,000
CONDUCTOR	620	11	1	919,163	11,030,000	0	21,785,000	7,309,000	29,094,000
TOTAL			10,195	537,656,284	194,744,417,000	13,744,562,000	355,566,547,000	122,192,236,000	477,758,783,000

**SISTEMA DE PRESUPUESTO DISTRICTAL - PREDIS
CONSOLIDADO ADMINISTRACIÓN CENTRAL
Composición Planta de Personal, Labor Administrativa por Número de Cargos**

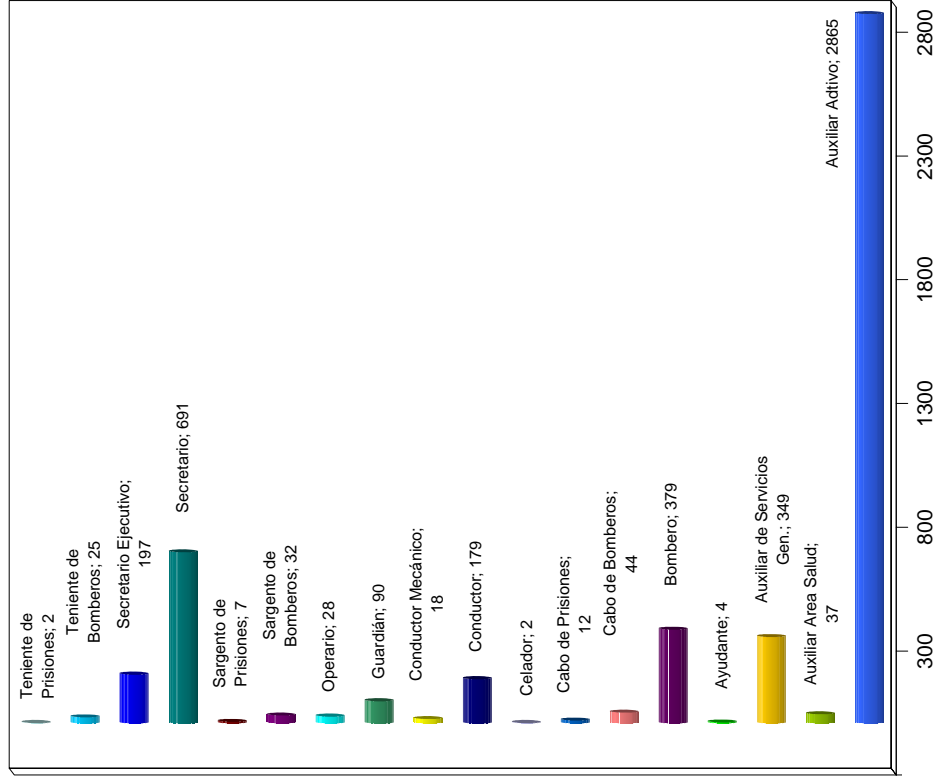


**SISTEMA DE PRESUPUESTO DISTRICTAL - PREDIS
CONSOLIDADO ADMINISTRACIÓN CENTRAL
Composición Planta de Personal, Labor Administrativa por Número de Cargos**

Nivel Técnico



Nivel Asistencial



SISTEMA DE PRESUPUESTO DISTRICTAL - PREDIS
CONSOLIDADO DETALLE POR CARGOS Y ASIGNACIÓN BÁSICA MENSUAL POR ENTIDAD ADMINISTRACIÓN CENTRAL CONTROL
PLANTA DE PERSONAL GLOBAL

Vigencia: 2008

Código	Nomenclatura Administrativa	Grado	Asignación Básica Mensual	Código Entidad																	Total								
				100	102	104	105	110	111	112	113	114	117	118	119	120	122	125	126	127		131							
222	Profesional Especializado	19	2,081,851				3	15	2			58											6						87
222	Profesional Especializado	20	2,130,754	2																			20						48
222	Profesional Especializado	21	2,184,138	19				83			58												5						200
222	Profesional Especializado	22	2,246,058	1																									5
222	Profesional Especializado	23	2,258,481																										23
222	Profesional Especializado	24	2,265,123	18				21	52		59												7						270
222	Profesional Especializado	25	2,322,376	1																									15
222	Profesional Especializado	26	2,427,080	2																									15
222	Profesional Especializado	27	2,447,648	20				2	55		29																		281
222	Profesional Especializado	28	2,493,175						7		4																		7
222	Profesional Especializado	30	2,808,058	5				7	24		4																		82
222	Profesional Especializado	32	3,494,619	4																									13
227	Corregidor	12	1,724,572					5																					5
233	Inspector de Policía Urbano Categoría Espec	23	2,258,481					63																					63
237	Profesional Universitario Area Salud	16	1,940,387																										7
340	Profesional Universitario	9	1,597,498						2																				2
340	Profesional Universitario	13	1,774,496						1																				1
	Nivel Profesional			120	426	135	33	517	412	423	198	229	21	16	31	146	618	18	80	43	8	322	322	40	33	218	2	1	3,474
313	Instructor	3	951,508																										322
313	Instructor	6	1,068,735																										40
313	Instructor	9	1,180,253																										33
313	Instructor	12	1,306,054																										218
314	Técnico Operativo	1	890,032																										2
314	Técnico Operativo	1	1,231,491																										2
314	Técnico Operativo	1	1,687,911																										1
314	Técnico Operativo	2	1,698,481																										2
314	Técnico Operativo	4	1,003,678																										3
314	Técnico Operativo	5	1,036,206																										48
314	Técnico Operativo	7	1,110,551																										2
314	Técnico Operativo	8	1,143,082																										5
314	Técnico Operativo	9	1,180,253																										9
314	Técnico Operativo	10	1,226,722																										76
314	Técnico Operativo	10	1,226,722																										20
314	Técnico Operativo	11	1,263,893																										3
314	Técnico Operativo	12	1,306,054																										62
314	Técnico Operativo	13	1,318,178																										9

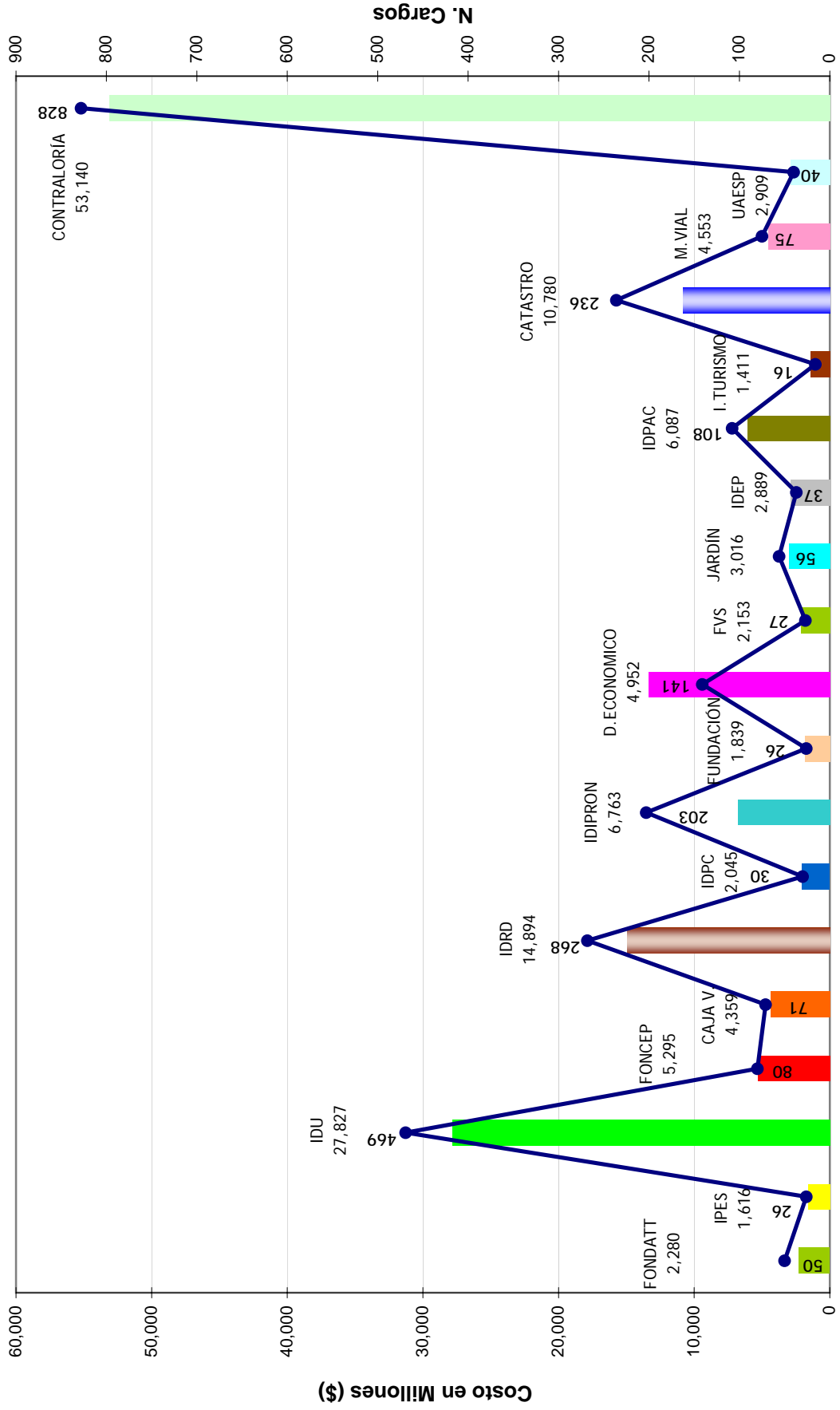
Consolidado Establecimientos Públicos



Plantas de Personal 2008
Bogotá, Distrito Capital

Alcaldía Mayor de Bogotá D.C.
Secretaría Distrital de Hacienda
Dirección Distrital de Presupuesto

SISTEMA DE PRESUPUESTO DISTRITAL - PREDIS
CONSOLIDADO ESTABLECIMIENTOS PÚBLICOS
Composición Costo y Cargos de Planta por Entidad



**SISTEMA DE PRESUPUESTO DISTRITAL - PREDIS
CONSOLIDADO POR ENTIDAD ESTABLECIMIENTOS PUBLICOS Y ORGANISMOS DE CONTROL
PLANTA DE PERSONAL GLOBAL**

Vigencia: 2008

Entidades	Código Entidad	Total Cargos	Sueldos Personal de Nómina		Gastos de Representación		Valor Anual		Total
			Valor Anual		Valor Anual		Servicios Personales	Aportes Patronales	
FONDO DE EDUCACIÓN Y SEGURIDAD VIAL - FONDATT EN LIQUIDACIÓN	135	50	849,337,000		34,078,000		1,642,576,000	637,698,000	2,280,274,000
INSTITUTO PARA LA ECONOMIA SOCIAL - IPES	200	26	608,030,000		100,091,000		1,202,948,000	412,890,000	1,615,838,000
INSTITUTO DE DESARROLLO URBANO - IDU	204	469	13,117,498,000		851,639,000		20,649,499,000	7,177,091,000	27,826,590,000
FONDO DE PRESTACIONES ECONÓMICAS, CESANTÍAS Y PENSIONES - FONCEP	206	80	1,938,866,000		242,904,000		3,963,226,000	1,331,731,000	5,294,957,000
CAJA DE VIVIENDA POPULAR	208	71	1,536,793,000		250,296,000		3,063,232,000	1,295,810,000	4,359,042,000
INSTITUTO DISTRITAL DE RECREACIÓN Y DEPORTE - IDRD	211	268	5,980,731,000		246,304,000		10,542,671,000	4,351,012,000	14,893,683,000
INSTITUTO DISTRITAL DEL PATRIMONIO CULTURAL - IDPC	213	30	786,652,000		73,193,000		1,525,611,000	519,045,000	2,044,656,000
INSTITUTO DISTRITAL PARA LA PROTECCIÓN DE LA NIÑEZ Y LA JUVENTUD - IDIPRON	214	203	3,058,767,000		132,419,000		5,014,370,000	1,748,832,000	6,763,202,000
FUNDACIÓN GILBERTO ALZATE AVENDAÑO	215	26	682,476,000		100,517,000		1,370,902,000	467,760,000	1,838,662,000
ORQUESTA FILARMÓNICA DE BOGOTÁ	216	141	5,227,022,000		157,396,000		9,954,172,000	3,402,504,000	13,356,676,000
FONDO DE VIGILANCIA Y SEGURIDAD	217	27	788,354,000		130,609,000		1,602,547,000	550,940,000	2,153,487,000
JARDÍN BOTÁNICO "JOSE CELESTINO MUTIS"	218	56	1,184,881,000		167,505,000		2,249,010,000	766,682,000	3,015,692,000
INSTITUTO PARA LA INVESTIGACIÓN EDUCATIVA Y EL DESARROLLO PEDAGÓGICO - IDEP	219	37	1,048,607,000		195,145,000		2,152,178,000	736,413,000	2,888,591,000
INSTITUTO DISTRITAL DE LA PARTICIPACIÓN Y ACCIÓN COMUNAL	220	108	2,387,781,000		255,093,000		4,568,971,000	1,518,318,000	6,087,289,000
INSTITUTO DISTRITAL DE TURISMO	221	16	474,605,000		136,107,000		1,050,905,000	360,269,000	1,411,174,000
UNIDAD ADMINISTRATIVA ESPECIAL DE CATASTRO DISTRITAL	226	236	4,546,700,000		238,194,000		8,057,983,000	2,722,079,000	10,780,062,000
UNIDAD ADMINISTRATIVA ESPECIAL DE REHABILITACIÓN Y MANTENIMIENTO VIAL	227	75	1,731,681,000		176,762,000		3,387,869,000	1,165,607,000	4,553,476,000
UNIDAD ADMINISTRATIVA ESPECIAL DE SERVICIOS PÚBLICOS	228	40	1,041,674,000		207,579,000		2,169,711,000	739,563,000	2,909,274,000
CONTRALORIA DE BOGOTÁ, D.C.	235	828	20,049,816,000		1,744,045,000		39,691,436,000	13,448,883,000	53,140,319,000
TOTAL		2,787	67,040,271,000		5,439,876,000		123,859,817,000	43,353,127,000	167,212,944,000

SISTEMA DE PRESUPUESTO DISTRITAL - PREDIS
CONSOLIDADO POR ENTIDAD Y NIVELES ESTABLECIMIENTOS PÚBLICOS Y ORGANISMOS DE CONTROL
PLANTA DE PERSONAL GLOBAL

Vigencia: 2008

Entidades	Total Cargos	Nivel							Trabajadores Oficiales	% Part.			
		Directivo	% Part.	Asesor	% Part.	Profesional	% Part.	Técnico			% Part.	Asistencial	% Part.
Fondo de Educación y Seguridad Vial – FONDATT Liquidación	50	3	6.00%	0	0.00%	35	70.00%	9	18.00%	3	6.00%	0	0.00%
Instituto para la Economía Social - IPES	26	4	15.38%	3	11.54%	12	46.15%	1	3.85%	6	23.08%	0	0.00%
Instituto de Desarrollo Urbano - IDU	469	37	7.89%	2	0.43%	244	52.03%	101	21.54%	85	18.12%	0	0.00%
Fondo de Prestaciones Económicas, Cesantías y Pensiones - FONCEP	80	7	8.75%	11	13.75%	30	37.50%	22	27.50%	10	12.50%	0	0.00%
Caja de la Vivienda Popular	71	9	12.68%	3	4.23%	16	22.54%	6	8.45%	25	35.21%	12	16.90%
Instituto Distrital de Recreación y Deporte - IDRD	268	8	2.99%	12	4.48%	102	38.06%	59	22.01%	77	28.73%	10	3.73%
Instituto Distrital del Patrimonio Cultural - IDPC	30	5	16.67%	2	6.67%	13	43.33%	0	0.00%	10	33.33%	0	0.00%
Instituto para la Protección de la Niñez y la Juventud - IDIPRON	203	5	2.46%	3	1.48%	33	16.26%	15	7.39%	147	72.41%	0	0.00%
Fundación Gilberto Alzate Avendaño	26	7	26.92%	2	7.69%	6	23.08%	3	11.54%	8	30.77%	0	0.00%
Orquesta Filarmónica de Bogotá	141	5	3.55%	2	1.42%	12	8.51%	4	2.84%	21	14.89%	97	68.79%
Fondo de Vigilancia y Seguridad	27	3	11.11%	4	14.81%	20	74.07%	0	0.00%	0	0.00%	0	0.00%
Jardín Botánico "José Celestino Mutis"	56	7	12.50%	2	3.57%	12	21.43%	4	7.14%	31	55.36%	0	0.00%
Instituto para la Investigación Educativa y el Desarrollo Pedagógico - IDEP	37	4	10.81%	5	13.51%	14	37.84%	4	10.81%	10	27.03%	0	0.00%
Instituto Distrital de la Participación y Acción Comunal	108	12	11.11%	5	4.63%	49	45.37%	8	7.41%	34	31.48%	0	0.00%
Instituto Distrital de Turismo	16	4	25.00%	4	25.00%	5	31.25%	2	12.50%	1	6.25%	0	0.00%
Unidad Administrativa Especial de Catastro Distrital	236	6	2.54%	8	3.39%	92	38.98%	50	21.19%	80	33.90%	0	0.00%
Unidad Administrativa Especial de Rehabilitación y Mantenimiento Vial	75	5	6.67%	8	10.67%	29	38.67%	9	12.00%	24	32.00%	0	0.00%
Unidad Administrativa Especial de Servicios Públicos	40	6	15.00%	3	7.50%	17	42.50%	2	5.00%	12	30.00%	0	0.00%
Contraloría de Bogotá D.C.	828	64	7.73%	20	2.42%	497	60.02%	82	9.90%	165	19.93%	0	0.00%
TOTAL	2,787	201	7.21%	99	3.55%	1,238	44.42%	381	13.67%	749	26.87%	119	4.27%

**SISTEMA DE PRESUPUESTO DISTRITAL - PREDIS
CONSOLIDADO POR NIVEL ESTABLECIMIENTOS PUBLICOS Y ORGANISMOS DE CONTROL
PLANTA DE PERSONAL GLOBAL**

Vigencia: 2008

Nomenclatura Administrativa	Código	Grado	Total Cargos	Sueldos Personal de Nómina		Gastos de Representación		Valor Anual		
				Asignación Básica Mensual	Valor Anual	Valor Anual	Valor Anual	Servicios Personales	Aportes Patronales	Total
NIVEL DIRECTIVO			201	271,258,058	9,816,496,000	4,052,369,000	24,559,136,000	8,477,665,000	33,036,801,000	
JEFE DE OFICINA	006	1	1	2,427,080	29,125,000	5,825,000	59,922,000	20,614,000	80,536,000	
JEFE DE OFICINA	006	1	1	2,618,294	31,420,000	9,426,000	75,167,000	25,543,000	100,710,000	
JEFE DE OFICINA	006	1	1	2,808,058	33,697,000	10,109,000	81,477,000	27,569,000	109,046,000	
JEFE DE OFICINA	006	1	2	2,930,144	70,323,000	21,097,000	179,373,000	61,370,000	240,743,000	
JEFE DE OFICINA	006	1	1	3,107,818	37,294,000	14,918,000	89,622,000	30,842,000	120,464,000	
JEFE DE OFICINA	006	1	1	3,107,823	37,294,000	7,459,000	83,478,000	28,338,000	111,816,000	
JEFE DE OFICINA	006	1	2	3,137,135	75,291,000	22,587,000	176,577,000	60,374,000	236,951,000	
JEFE DE OFICINA	006	1	2	3,300,933	79,222,000	23,767,000	182,845,000	64,887,000	247,732,000	
JEFE DE OFICINA	006	1	20	4,121,486	989,157,000	395,663,000	2,650,094,000	909,787,000	3,559,881,000	
JEFE DE OFICINA	006	2	1	2,805,538	33,666,000	13,467,000	82,985,000	28,562,000	111,547,000	
JEFE DE OFICINA	006	2	1	2,808,058	33,697,000	10,109,000	77,441,000	26,646,000	104,087,000	
JEFE DE OFICINA	006	2	1	3,107,823	37,294,000	11,188,000	85,708,000	29,492,000	115,200,000	
JEFE DE OFICINA	006	2	2	4,334,014	104,016,000	41,607,000	245,946,000	84,472,000	330,418,000	
JEFE DE OFICINA	006	3	2	4,344,734	104,274,000	41,709,000	279,081,000	95,954,000	375,035,000	
JEFE DE OFICINA	006	3	2	5,171,497	124,116,000	49,646,000	269,262,000	95,410,000	364,672,000	
DECANO DE UNIVERSIDAD	008	5	2	3,107,823	62,156,000	18,647,000	149,039,000	58,984,000	208,023,000	
DIRECTOR ADMINISTRATIVO O FINANCIERO O TÉCNICO U OPERATIVO	009	1	5	3,857,689	231,461,000	92,585,000	561,634,000	193,287,000	754,921,000	
DIRECTOR ADMINISTRATIVO O FINANCIERO O TÉCNICO U OPERATIVO	009	2	6	3,857,690	277,754,000	111,101,000	659,501,000	229,393,000	888,894,000	
DIRECTOR ADMINISTRATIVO O FINANCIERO O TÉCNICO U OPERATIVO	009	3	15	4,344,734	782,052,000	312,821,000	2,102,717,000	720,888,000	2,823,605,000	
DIRECTOR ADMINISTRATIVO O FINANCIERO O TÉCNICO U OPERATIVO	009	5	8	6,211,644	596,318,000	238,527,000	1,336,576,000	468,190,000	1,804,766,000	
CONTRALOR	010	0	1	6,451,828	77,422,000	38,711,000	221,984,000	76,334,000	298,318,000	
CONTRALOR AUXILIAR	035	4	1	5,868,570	70,423,000	35,211,000	204,626,000	70,370,000	274,996,000	
AUDITOR FISCAL DE CONTRALORÍA	036	1	1	4,121,486	49,458,000	19,783,000	134,275,000	45,963,000	180,238,000	
GERENTE	039	1	6	2,808,058	202,180,000	60,654,000	468,097,000	160,732,000	628,829,000	
GERENTE	039	1	2	2,930,144	70,323,000	21,097,000	174,799,000	60,157,000	234,956,000	

**SISTEMA DE PRESUPUESTO DISTRITAL - PREDIS
CONSOLIDADO POR NIVEL ESTABLECIMIENTOS PUBLICOS Y ORGANISMOS DE CONTROL
PLANTA DE PERSONAL GLOBAL**

Vigencia: 2008

Nomenclatura Administrativa	Código	Grado	Total Cargos	Sueldos Personal de Nómina		Gastos de Representación		Valor Anual		
				Asignación Básica Mensual	Valor Anual	Valor Anual	Valor Anual	Servicios Personales	Aportes Patronales	Total
NIVEL DIRECTIVO			201	271,258,058	9,816,496,000	4,052,369,000	24,559,136,000	8,477,665,000	33,036,801,000	
GERENTE	039	2	3	3,494,619	125,806,000	25,161,000	277,073,000	94,897,000	371,970,000	
GERENTE	039	2	1	4,334,014	52,008,000	20,803,000	112,828,000	39,980,000	152,808,000	
GERENTE	039	4	1	5,443,136	65,318,000	26,127,000	141,703,000	50,211,000	191,914,000	
GERENTE	039	7	1	3,857,689	38,577,000	15,431,000	97,667,000	38,657,000	136,324,000	
DIRECTOR O GERENTE GENERAL DE ENTIDAD DESCENTRALIZADA	050	2	1	4,337,652	52,052,000	52,052,000	166,367,000	57,292,000	223,659,000	
DIRECTOR O GERENTE GENERAL DE ENTIDAD DESCENTRALIZADA	050	2	1	4,654,613	55,855,000	55,855,000	178,523,000	61,478,000	240,001,000	
DIRECTOR O GERENTE GENERAL DE ENTIDAD DESCENTRALIZADA	050	2	1	4,797,333	57,568,000	28,784,000	149,287,000	51,386,000	200,673,000	
DIRECTOR O GERENTE GENERAL DE ENTIDAD DESCENTRALIZADA	050	2	1	4,864,072	58,369,000	58,369,000	186,557,000	64,244,000	250,801,000	
DIRECTOR O GERENTE GENERAL DE ENTIDAD DESCENTRALIZADA	050	3	1	4,209,482	50,514,000	50,514,000	167,503,000	61,981,000	229,484,000	
DIRECTOR O GERENTE GENERAL DE ENTIDAD DESCENTRALIZADA	050	3	4	4,864,072	233,476,000	221,802,000	768,221,000	265,226,000	1,033,447,000	
DIRECTOR O GERENTE GENERAL DE ENTIDAD DESCENTRALIZADA	050	3	1	5,348,630	64,184,000	32,092,000	162,506,000	55,934,000	218,440,000	
DIRECTOR O GERENTE GENERAL DE ENTIDAD DESCENTRALIZADA	050	4	1	4,864,066	58,369,000	29,184,000	149,118,000	51,326,000	200,444,000	
DIRECTOR O GERENTE GENERAL DE ENTIDAD DESCENTRALIZADA	050	4	2	4,864,072	116,738,000	81,717,000	332,183,000	113,760,000	445,943,000	
DIRECTOR O GERENTE GENERAL DE ENTIDAD DESCENTRALIZADA	050	4	1	5,211,910	62,543,000	37,526,000	170,211,000	58,596,000	228,807,000	
DIRECTOR O GERENTE GENERAL DE ENTIDAD DESCENTRALIZADA	050	4	1	5,272,418	63,269,000	25,308,000	155,289,000	55,542,000	210,831,000	
DIRECTOR O GERENTE GENERAL DE ENTIDAD DESCENTRALIZADA	050	5	1	4,864,072	58,369,000	58,369,000	188,803,000	65,019,000	253,822,000	
DIRECTOR O GERENTE GENERAL DE ENTIDAD DESCENTRALIZADA	050	7	1	6,900,497	82,806,000	41,403,000	199,394,000	70,670,000	270,064,000	
SECRETARIO GENERAL DE ENTIDAD DESCENTRALIZADA	054	3	1	4,217,372	50,608,000	15,183,000	115,811,000	40,781,000	156,592,000	
SECRETARIO GENERAL DE ENTIDAD DESCENTRALIZADA	054	3	1	4,337,650	52,052,000	20,821,000	126,302,000	43,467,000	169,769,000	
SECRETARIO GENERAL DE ENTIDAD DESCENTRALIZADA	054	3	1	4,337,652	52,052,000	20,821,000	126,302,000	43,467,000	169,769,000	
SECRETARIO GENERAL DE ENTIDAD DESCENTRALIZADA	054	4	1	4,337,652	52,052,000	20,821,000	131,203,000	44,619,000	175,822,000	
SUBDIRECTOR ADMINISTRATIVO O FINANCIERO O TÉCNICO U OPERATIVO	068	1	2	2,652,055	63,649,000	25,460,000	145,096,000	49,930,000	195,026,000	
SUBDIRECTOR ADMINISTRATIVO O FINANCIERO O TÉCNICO U OPERATIVO	068	1	3	3,083,964	111,023,000	33,307,000	263,542,000	89,927,000	353,469,000	

**SISTEMA DE PRESUPUESTO DISTRITAL - PREDIS
CONSOLIDADO POR NIVEL ESTABLECIMIENTOS PUBLICOS Y ORGANISMOS DE CONTROL
PLANTA DE PERSONAL GLOBAL**

Vigencia: 2008

Nomenclatura Administrativa	Código	Grado	Total Cargos	Sueldos Personal de Nómina		Gastos de Representación		Valor Anual		
				Asignación Básica Mensual	Valor Anual	Valor Anual	Valor Anual	Servicios Personales	Aportes Patronales	Total
NIVEL DIRECTIVO			201	271,258,058	9,816,496,000	4,052,369,000	24,559,136,000	8,477,665,000	33,036,801,000	
SUBDIRECTOR ADMINISTRATIVO O FINANCIERO O TÉCNICO U OPERATIVO	068	1	5	3,107,823	186,470,000	67,129,000	439,215,000	151,765,000	590,980,000	
SUBDIRECTOR ADMINISTRATIVO O FINANCIERO O TÉCNICO U OPERATIVO	068	1	20	4,085,632	980,552,000	294,166,000	2,062,778,000	723,909,000	2,786,687,000	
SUBDIRECTOR ADMINISTRATIVO O FINANCIERO O TÉCNICO U OPERATIVO	068	2	2	3,102,632	74,463,000	22,339,000	170,743,000	62,873,000	233,616,000	
SUBDIRECTOR ADMINISTRATIVO O FINANCIERO O TÉCNICO U OPERATIVO	068	2	3	3,494,619	125,806,000	50,323,000	306,962,000	105,645,000	412,607,000	
SUBDIRECTOR ADMINISTRATIVO O FINANCIERO O TÉCNICO U OPERATIVO	068	2	3	3,857,687	138,877,000	55,551,000	336,980,000	115,972,000	452,952,000	
SUBDIRECTOR ADMINISTRATIVO O FINANCIERO O TÉCNICO U OPERATIVO	068	2	2	3,867,807	92,827,000	27,848,000	233,118,000	80,228,000	313,346,000	
SUBDIRECTOR ADMINISTRATIVO O FINANCIERO O TÉCNICO U OPERATIVO	068	2	4	4,107,128	197,142,000	59,143,000	453,167,000	162,057,000	615,224,000	
SUBDIRECTOR ADMINISTRATIVO O FINANCIERO O TÉCNICO U OPERATIVO	068	2	24	4,221,771	1,215,870,000	486,348,000	3,264,510,000	1,119,850,000	4,384,360,000	
SUBDIRECTOR ADMINISTRATIVO O FINANCIERO O TÉCNICO U OPERATIVO	068	3	1	3,134,114	37,609,000	15,044,000	91,259,000	31,406,000	122,665,000	
SUBDIRECTOR ADMINISTRATIVO O FINANCIERO O TÉCNICO U OPERATIVO	068	3	2	3,857,689	92,585,000	27,775,000	215,992,000	73,849,000	289,841,000	
SUBDIRECTOR	070	1	3	2,493,175	89,754,000	35,902,000	218,998,000	75,371,000	294,369,000	
SUBDIRECTOR	070	2	1	3,102,632	37,232,000	11,169,000	89,071,000	30,267,000	119,338,000	
SUBDIRECTOR O SUBGERENTE GENERAL DE ENTIDAD DESCENTRALIZADA	084	1	1	3,083,964	37,008,000	11,102,000	87,585,000	29,758,000	117,343,000	
SUBDIRECTOR O SUBGERENTE GENERAL DE ENTIDAD DESCENTRALIZADA	084	1	2	3,344,133	80,259,000	32,104,000	194,746,000	67,022,000	261,768,000	
SUBDIRECTOR O SUBGERENTE GENERAL DE ENTIDAD DESCENTRALIZADA	084	2	2	4,755,975	114,143,000	57,072,000	288,971,000	99,461,000	388,432,000	
SUBDIRECTOR O SUBGERENTE GENERAL DE ENTIDAD DESCENTRALIZADA	084	3	2	3,857,689	92,585,000	37,034,000	224,653,000	48,437,000	273,090,000	
SUBDIRECTOR O SUBGERENTE GENERAL DE ENTIDAD DESCENTRALIZADA	084	3	2	4,337,652	104,104,000	41,641,000	248,049,000	85,364,000	333,413,000	
SUBDIRECTOR O SUBGERENTE GENERAL DE ENTIDAD DESCENTRALIZADA	084	4	1	4,337,652	52,052,000	20,821,000	126,302,000	43,467,000	169,769,000	
SUBDIRECTOR O SUBGERENTE GENERAL DE ENTIDAD DESCENTRALIZADA	084	6	2	6,269,491	150,468,000	75,234,000	362,322,000	128,416,000	490,738,000	
NIVEL ASESOR			99	120,410,095	3,659,398,000	1,139,151,000	8,811,833,000	3,087,515,000	11,899,348,000	
ASESOR	105	1	1	1,838,887	22,067,000	6,620,000	58,230,000	19,667,000	77,897,000	
ASESOR	105	1	2	2,197,144	52,731,000	10,546,000	114,421,000	39,366,000	153,787,000	

**SISTEMA DE PRESUPUESTO DISTRITAL - PREDIS
CONSOLIDADO POR NIVEL ESTABLECIMIENTOS PUBLICOS Y ORGANISMOS DE CONTROL
PLANTA DE PERSONAL GLOBAL**

Vigencia: 2008

Nomenclatura Administrativa	Código	Grado	Total Cargos	Sueldos Personal de Nómina		Gastos de Representación		Valor Anual		
				Asignación Básica Mensual	Valor Anual	Valor Anual	Valor Anual	Servicios Personales	Aportes Patronales	Total
NIVEL ASESOR			99	120,410,095	3,659,398,000	1,139,151,000	8,811,833,000	3,087,515,000	11,899,348,000	
ASESOR	105	1	6	2,302,866	165,806,000	33,161,000	345,822,000	118,780,000	464,602,000	
ASESOR	105	1	4	2,427,080	116,500,000	23,300,000	253,216,000	86,566,000	339,782,000	
ASESOR	105	1	1	2,486,151	29,834,000	8,950,000	70,607,000	23,989,000	94,596,000	
ASESOR	105	1	1	2,493,175	29,918,000	8,975,000	68,756,000	23,659,000	92,415,000	
ASESOR	105	1	7	2,555,153	214,633,000	64,390,000	492,453,000	173,796,000	666,249,000	
ASESOR	105	1	2	2,787,326	66,896,000	0	132,575,000	44,908,000	177,483,000	
ASESOR	105	1	2	3,107,823	74,588,000	22,376,000	169,577,000	58,660,000	228,237,000	
ASESOR	105	1	1	3,137,135	37,646,000	11,294,000	86,517,000	29,770,000	116,287,000	
ASESOR	105	1	7	3,426,645	287,838,000	86,351,000	717,292,000	245,807,000	963,099,000	
ASESOR	105	1	2	3,494,619	83,871,000	16,774,000	181,989,000	62,613,000	244,602,000	
ASESOR	105	2	1	2,493,175	29,918,000	8,975,000	71,573,000	24,322,000	95,895,000	
ASESOR	105	2	6	2,808,058	202,180,000	60,654,000	462,119,000	159,015,000	621,134,000	
ASESOR	105	2	1	2,887,298	34,648,000	10,394,000	79,286,000	27,920,000	107,206,000	
ASESOR	105	2	6	2,930,144	210,970,000	63,291,000	554,756,000	187,721,000	742,477,000	
ASESOR	105	2	2	3,405,769	81,738,000	32,695,000	196,446,000	67,607,000	264,053,000	
ASESOR	105	2	11	4,121,486	544,036,000	217,614,000	1,469,484,000	504,828,000	1,974,312,000	
ASESOR	105	2	2	4,334,014	104,016,000	41,607,000	229,158,000	80,648,000	309,806,000	
ASESOR	105	3	1	2,808,058	33,697,000	10,109,000	81,477,000	27,569,000	109,046,000	
ASESOR	105	3	2	3,096,001	74,304,000	22,291,000	196,113,000	66,345,000	262,458,000	
ASESOR	105	3	1	3,795,412	45,545,000	18,218,000	109,461,000	37,670,000	147,131,000	
ASESOR	105	4	1	3,463,551	41,563,000	12,469,000	95,110,000	33,491,000	128,601,000	
ASESOR	115	1	1	2,277,557	27,331,000	8,199,000	62,811,000	21,614,000	84,425,000	
JEFE DE OFICINA ASESORA DE JURÍDICA O DE PLANEACIÓN O DE PRENSA O DE COMUNICACIONES	115	1	1	2,427,080	29,125,000	5,825,000	63,197,000	21,743,000	84,940,000	
JEFE DE OFICINA ASESORA DE JURÍDICA O DE PLANEACIÓN O DE PRENSA O DE COMUNICACIONES	115	1	1	3,107,818	37,294,000	14,918,000	89,631,000	30,846,000	120,477,000	
JEFE DE OFICINA ASESORA DE JURÍDICA O DE PLANEACIÓN O DE PRENSA O DE COMUNICACIONES	115	1	2	3,107,823	74,588,000	22,376,000	169,577,000	58,660,000	228,237,000	

**SISTEMA DE PRESUPUESTO DISTRITAL - PREDIS
ESTABLECIMIENTOS PUBLICOS Y ORGANISMOS DE CONTROL
PLANTA DE PERSONAL GLOBAL**

Vigencia: 2008

Nomenclatura Administrativa	Código	Grado	Total Cargos	Sueldos Personal de Nómina		Gastos de Representación		Valor Anual		
				Asignación Básica Mensual	Valor Anual	Valor Anual	Valor Anual	Servicios Personales	Aportes Patronales	Total
NIVEL ASESOR			99	120,410,095	3,659,398,000	1,139,151,000	8,811,833,000	3,087,515,000	11,899,348,000	
JEFE DE OFICINA ASESORA DE JURÍDICA O DE PLANEACIÓN O DE PRENSA O DE COMUNICACIONES	115	1	1	3,137,135	37,646,000	11,294,000	86,517,000	29,770,000	116,287,000	
JEFE DE OFICINA ASESORA DE JURÍDICA O DE PLANEACIÓN O DE PRENSA O DE COMUNICACIONES	115	2	2	2,493,175	59,836,000	11,967,000	129,837,000	44,670,000	174,507,000	
JEFE DE OFICINA ASESORA DE JURÍDICA O DE PLANEACIÓN O DE PRENSA O DE COMUNICACIONES	115	2	2	2,618,295	62,839,000	18,852,000	144,416,000	49,694,000	194,110,000	
JEFE DE OFICINA ASESORA DE JURÍDICA O DE PLANEACIÓN O DE PRENSA O DE COMUNICACIONES	115	2	4	2,808,058	134,786,000	40,436,000	317,175,000	108,063,000	425,238,000	
JEFE DE OFICINA ASESORA DE JURÍDICA O DE PLANEACIÓN O DE PRENSA O DE COMUNICACIONES	115	2	1	3,134,114	37,609,000	11,283,000	98,271,000	33,289,000	131,560,000	
JEFE DE OFICINA ASESORA DE JURÍDICA O DE PLANEACIÓN O DE PRENSA O DE COMUNICACIONES	115	2	2	3,344,133	80,259,000	32,104,000	194,746,000	67,022,000	261,768,000	
JEFE DE OFICINA ASESORA DE JURÍDICA O DE PLANEACIÓN O DE PRENSA O DE COMUNICACIONES	115	2	1	3,405,769	40,869,000	16,348,000	98,223,000	33,803,000	132,026,000	
JEFE DE OFICINA ASESORA DE JURÍDICA O DE PLANEACIÓN O DE PRENSA O DE COMUNICACIONES	115	2	2	3,494,619	83,870,000	33,548,000	201,324,000	69,653,000	270,977,000	
JEFE DE OFICINA ASESORA DE JURÍDICA O DE PLANEACIÓN O DE PRENSA O DE COMUNICACIONES	115	3	1	2,808,058	33,697,000	10,109,000	77,441,000	26,646,000	104,087,000	
JEFE DE OFICINA ASESORA DE JURÍDICA O DE PLANEACIÓN O DE PRENSA O DE COMUNICACIONES	115	3	2	3,096,001	74,304,000	22,291,000	191,281,000	65,153,000	256,434,000	
JEFE DE OFICINA ASESORA DE JURÍDICA O DE PLANEACIÓN O DE PRENSA O DE COMUNICACIONES	115	3	3	3,300,933	118,834,000	35,650,000	284,101,000	156,015,000	440,116,000	
JEFE DE OFICINA ASESORA DE JURÍDICA O DE PLANEACIÓN O DE PRENSA O DE COMUNICACIONES	115	3	2	4,344,734	104,274,000	41,709,000	281,139,000	96,665,000	377,804,000	
JEFE DE OFICINA ASESORA DE JURÍDICA O DE PLANEACIÓN O DE PRENSA O DE COMUNICACIONES	115	4	1	3,107,823	37,294,000	11,188,000	85,708,000	29,492,000	115,200,000	
NIVEL PROFESIONAL			1,238	267,801,564	32,623,140,000	201,939,000	57,614,415,000	19,930,451,000	77,544,866,000	
TESORERO GENERAL	201	2	1	2,687,136	32,246,000	0	57,666,000	19,829,000	77,495,000	
TESORERO GENERAL	201	4	1	2,467,607	29,611,000	4,442,000	61,664,000	21,212,000	82,876,000	
TESORERO GENERAL	201	5	1	2,447,648	29,372,000	0	52,527,000	18,061,000	70,588,000	
TESORERO GENERAL	201	8	1	2,452,472	29,430,000	0	62,585,000	21,133,000	83,718,000	
TESORERO GENERAL	201	8	1	2,597,481	31,170,000	9,351,000	77,476,000	26,516,000	103,992,000	
TESORERO GENERAL	201	8	1	2,873,253	34,479,000	0	57,107,000	20,090,000	77,197,000	
ALMACENISTA GENERAL	215	1	1	1,707,374	20,488,000	0	34,591,000	11,894,000	46,485,000	
ALMACENISTA GENERAL	215	1	1	1,814,481	21,774,000	0	38,939,000	13,389,000	52,328,000	
ALMACENISTA GENERAL	215	1	1	1,819,893	21,839,000	0	39,055,000	13,430,000	52,485,000	

**SISTEMA DE PRESUPUESTO DISTRITAL - PREDIS
CONSOLIDADO POR NIVEL ESTABLECIMIENTOS PUBLICOS Y ORGANISMOS DE CONTROL
PLANTA DE PERSONAL GLOBAL**

Vigencia: 2008

Nomenclatura Administrativa	Código	Grado	Total Cargos	Sueldos Personal de Nómina		Gastos de Representación	Valor Anual		
				Asignación Básica Mensual	Valor Anual		Valor Anual	Servicios Personales	Aportes Patronales
NIVEL PROFESIONAL			1,238		32,623,140,000	201,939,000	57,614,415,000	19,930,451,000	77,544,866,000
ALMACENISTA GENERAL	215	6	1	2,493,175	29,918,000	0	53,503,000	18,397,000	71,900,000
ALMACENISTA GENERAL	215	8	1	2,597,481	31,170,000	9,351,000	81,211,000	27,477,000	108,688,000
ALMACENISTA GENERAL	215	8	1	2,873,253	34,479,000	0	67,010,000	23,951,000	90,961,000
PROFESIONAL UNIVERSITARIO	219	1	3	1,326,121	47,740,000	0	72,050,000	24,766,000	96,816,000
PROFESIONAL UNIVERSITARIO	219	1	3	1,552,118	55,876,000	0	85,889,000	28,890,000	114,779,000
PROFESIONAL UNIVERSITARIO	219	1	1	1,578,624	18,943,000	0	33,877,000	11,648,000	45,525,000
PROFESIONAL UNIVERSITARIO	219	1	1	1,603,546	19,243,000	0	34,413,000	11,834,000	46,247,000
PROFESIONAL UNIVERSITARIO	219	1	3	1,642,876	59,144,000	0	103,945,000	36,173,000	140,118,000
PROFESIONAL UNIVERSITARIO	219	1	2	1,642,882	39,429,000	0	73,719,000	24,946,000	98,665,000
PROFESIONAL UNIVERSITARIO	219	1	12	1,724,572	248,338,000	0	450,826,000	153,142,000	603,968,000
PROFESIONAL UNIVERSITARIO	219	1	2	1,758,701	42,209,000	0	79,743,000	27,425,000	107,168,000
PROFESIONAL UNIVERSITARIO	219	1	11	1,814,481	239,511,000	0	417,444,000	143,533,000	560,977,000
PROFESIONAL UNIVERSITARIO	219	1	225	1,819,873	4,913,657,000	0	9,184,661,000	3,102,321,000	12,286,982,000
PROFESIONAL UNIVERSITARIO	219	1	12	1,819,893	262,064,000	0	462,114,000	158,414,000	620,528,000
PROFESIONAL UNIVERSITARIO	219	1	2	1,852,696	44,465,000	0	83,487,000	48,534,000	132,021,000
PROFESIONAL UNIVERSITARIO	219	1	9	1,919,721	207,330,000	0	331,789,000	113,823,000	445,612,000
PROFESIONAL UNIVERSITARIO	219	1	1	1,938,870	23,266,000	0	41,313,000	23,958,000	65,271,000
PROFESIONAL UNIVERSITARIO	219	1	33	2,109,103	835,205,000	0	1,182,480,000	412,912,000	1,595,392,000
PROFESIONAL UNIVERSITARIO	219	1	4	2,143,747	102,900,000	0	191,946,000	65,213,000	257,159,000
PROFESIONAL UNIVERSITARIO	219	2	7	1,565,433	131,496,000	0	230,807,000	82,185,000	312,992,000
PROFESIONAL UNIVERSITARIO	219	2	2	1,629,076	39,098,000	0	69,920,000	24,044,000	93,964,000
PROFESIONAL UNIVERSITARIO	219	2	14	1,724,572	289,728,000	0	514,069,000	173,858,000	687,907,000
PROFESIONAL UNIVERSITARIO	219	2	1	1,909,621	22,915,000	0	44,014,000	14,754,000	58,768,000
PROFESIONAL UNIVERSITARIO	219	2	18	1,919,721	414,660,000	0	759,597,000	257,889,000	1,017,486,000
PROFESIONAL UNIVERSITARIO	219	2	2	1,940,387	46,569,000	0	84,900,000	28,955,000	113,855,000
PROFESIONAL UNIVERSITARIO	219	2	53	1,952,463	1,241,766,000	0	2,310,778,000	781,772,000	3,092,550,000

**SISTEMA DE PRESUPUESTO DISTRITAL - PREDIS
ESTABLECIMIENTOS PUBLICOS Y ORGANISMOS DE CONTROL
PLANTA DE PERSONAL GLOBAL**

Vigencia: 2008

Nomenclatura Administrativa	Código	Grado	Total Cargos	Sueldos Personal de Nómina		Gastos de Representación	Valor Anual		
				Asignación Básica Mensual	Valor Anual		Valor Anual	Servicios Personales	Aportes Patronales
NIVEL PROFESIONAL			1,238	267,801,564	32,623,140,000	201,939,000	57,614,415,000	19,930,451,000	77,544,866,000
PROFESIONAL UNIVERSITARIO	219	2	14	1,953,060	328,114,000	0	574,839,000	221,797,000	796,636,000
PROFESIONAL UNIVERSITARIO	219	2	4	1,979,508	95,016,000	0	174,394,000	59,840,000	234,234,000
PROFESIONAL UNIVERSITARIO	219	2	3	1,979,514	71,263,000	0	114,249,000	39,031,000	153,280,000
PROFESIONAL UNIVERSITARIO	219	2	4	2,044,119	98,118,000	0	161,420,000	56,338,000	217,758,000
PROFESIONAL UNIVERSITARIO	219	2	1	2,192,882	26,315,000	0	49,716,000	17,096,000	66,812,000
PROFESIONAL UNIVERSITARIO	219	2	41	2,243,036	1,103,574,000	0	1,589,704,000	554,089,000	2,143,793,000
PROFESIONAL UNIVERSITARIO	219	2	1	2,265,194	27,182,000	0	49,407,000	16,887,000	66,294,000
PROFESIONAL UNIVERSITARIO	219	3	1	1,758,529	21,102,000	0	37,629,000	13,793,000	51,422,000
PROFESIONAL UNIVERSITARIO	219	3	1	1,774,496	21,294,000	0	39,302,000	13,236,000	52,538,000
PROFESIONAL UNIVERSITARIO	219	3	7	1,949,221	163,735,000	0	301,676,000	101,255,000	402,931,000
PROFESIONAL UNIVERSITARIO	219	3	17	1,979,514	403,821,000	0	761,404,000	257,665,000	1,019,069,000
PROFESIONAL UNIVERSITARIO	219	3	5	1,981,008	118,860,000	0	208,021,000	92,815,000	300,836,000
PROFESIONAL UNIVERSITARIO	219	3	1	2,081,851	24,982,000	0	54,026,000	18,248,000	72,274,000
PROFESIONAL UNIVERSITARIO	219	3	42	2,420,756	1,220,061,000	0	1,791,421,000	621,725,000	2,413,146,000
PROFESIONAL UNIVERSITARIO	219	3	11	2,484,668	327,976,000	0	557,281,000	191,795,000	749,076,000
PROFESIONAL UNIVERSITARIO	219	4	1	1,764,783	21,177,000	0	37,762,000	13,843,000	51,605,000
PROFESIONAL UNIVERSITARIO	219	4	35	1,919,721	806,283,000	0	1,459,679,000	493,445,000	1,953,124,000
PROFESIONAL UNIVERSITARIO	219	4	9	1,979,514	213,788,000	0	391,837,000	131,985,000	523,822,000
PROFESIONAL UNIVERSITARIO	219	4	3	2,071,388	74,570,000	0	131,142,000	69,187,000	200,329,000
PROFESIONAL UNIVERSITARIO	219	4	1	2,218,966	26,628,000	0	52,460,000	17,690,000	70,150,000
PROFESIONAL UNIVERSITARIO	219	5	2	1,806,764	43,362,000	0	78,919,000	27,884,000	106,803,000
PROFESIONAL UNIVERSITARIO	219	5	4	1,952,499	93,720,000	0	178,231,000	60,170,000	238,401,000
PROFESIONAL UNIVERSITARIO	219	5	1	2,262,158	27,146,000	0	47,877,000	16,183,000	64,060,000
PROFESIONAL UNIVERSITARIO	219	6	5	1,906,863	114,412,000	0	214,792,000	75,309,000	290,101,000
PROFESIONAL UNIVERSITARIO	219	7	6	1,976,527	142,310,000	0	287,003,000	90,623,000	357,626,000
PROFESIONAL UNIVERSITARIO	219	8	4	2,055,952	98,686,000	0	187,673,000	68,957,000	256,630,000

**SISTEMA DE PRESUPUESTO DISTRITAL - PREDIS
CONSOLIDADO POR NIVEL ESTABLECIMIENTOS PUBLICOS Y ORGANISMOS DE CONTROL
PLANTA DE PERSONAL GLOBAL**

Vigencia: 2008

Nomenclatura Administrativa	Código	Grado	Total Cargos	Sueldos Personal de Nómina		Gastos de Representación	Valor Anual		
				Asignación Básica Mensual	Valor Anual		Valor Anual	Servicios Personales	Aportes Patronales
NIVEL PROFESIONAL			1,238		32,623,140,000	201,939,000	57,614,415,000	19,930,451,000	77,544,866,000
PROFESIONAL UNIVERSITARIO	219	9	2	2,204,868	52,917,000	0	106,265,000	37,061,000	143,326,000
PROFESIONAL UNIVERSITARIO	219	10	1	2,386,873	28,642,000	0	54,653,000	20,059,000	74,712,000
PROFESIONAL UNIVERSITARIO	219	11	2	1,642,882	32,858,000	0	62,002,000	24,050,000	86,052,000
PROFESIONAL UNIVERSITARIO	219	11	1	3,102,633	37,232,000	11,169,000	85,372,000	31,437,000	116,809,000
PROFESIONAL UNIVERSITARIO	219	12	7	1,724,572	120,720,000	0	230,283,000	89,340,000	319,623,000
PROFESIONAL UNIVERSITARIO	219	13	21	1,774,496	372,644,000	0	723,587,000	281,148,000	1,004,735,000
PROFESIONAL UNIVERSITARIO	219	15	2	1,919,721	38,394,000	0	74,006,000	28,590,000	102,596,000
PROFESIONAL UNIVERSITARIO	219	19	3	2,081,851	62,456,000	0	122,973,000	47,733,000	170,706,000
PROFESIONAL ESPECIALIZADO	222	2	11	2,265,123	298,996,000	0	555,745,000	188,313,000	744,058,000
PROFESIONAL ESPECIALIZADO	222	2	7	2,405,159	202,033,000	0	370,195,000	126,411,000	496,606,000
PROFESIONAL ESPECIALIZADO	222	2	7	2,687,136	225,719,000	0	406,062,000	139,301,000	545,363,000
PROFESIONAL ESPECIALIZADO	222	3	1	2,081,819	24,982,000	0	47,044,000	15,832,000	62,876,000
PROFESIONAL ESPECIALIZADO	222	3	2	2,081,851	49,964,000	0	91,577,000	30,977,000	122,554,000
PROFESIONAL ESPECIALIZADO	222	3	4	2,207,502	105,960,000	0	207,103,000	70,410,000	277,513,000
PROFESIONAL ESPECIALIZADO	222	3	2	2,246,058	53,905,000	0	98,938,000	33,745,000	132,683,000
PROFESIONAL ESPECIALIZADO	222	3	1	2,389,083	28,669,000	0	58,653,000	19,688,000	78,341,000
PROFESIONAL ESPECIALIZADO	222	3	6	2,427,080	174,750,000	17,475,000	359,559,000	122,183,000	481,742,000
PROFESIONAL ESPECIALIZADO	222	3	4	2,447,643	117,487,000	0	221,168,000	76,740,000	297,908,000
PROFESIONAL ESPECIALIZADO	222	4	30	2,184,133	786,288,000	0	1,474,126,000	497,386,000	1,971,512,000
PROFESIONAL ESPECIALIZADO	222	4	2	2,184,138	52,419,000	0	97,386,000	32,908,000	130,294,000
PROFESIONAL ESPECIALIZADO	222	4	2	2,265,123	54,363,000	0	93,823,000	32,261,000	126,084,000
PROFESIONAL ESPECIALIZADO	222	4	1	2,426,904	29,123,000	0	55,572,000	18,727,000	74,299,000
PROFESIONAL ESPECIALIZADO	222	4	1	2,427,080	29,125,000	0	54,828,000	18,555,000	73,383,000
PROFESIONAL ESPECIALIZADO	222	4	1	2,467,607	29,611,000	4,442,000	64,452,000	21,868,000	86,320,000
PROFESIONAL ESPECIALIZADO	222	4	57	2,491,877	1,704,444,000	0	2,487,224,000	860,415,000	3,347,639,000
PROFESIONAL ESPECIALIZADO	222	4	2	2,680,530	64,333,000	19,300,000	141,197,000	65,210,000	206,407,000

**SISTEMA DE PRESUPUESTO DISTRITAL - PREDIS
CONSOLIDADO POR NIVEL ESTABLECIMIENTOS PUBLICOS Y ORGANISMOS DE CONTROL
PLANTA DE PERSONAL GLOBAL**

Vigencia: 2008

Nomenclatura Administrativa	Código	Grado	Total Cargos	Sueldos Personal de Nómina		Gastos de Representación	Valor Anual		
				Asignación Básica Mensual	Valor Anual		Valor Anual	Servicios Personales	Aportes Patronales
NIVEL PROFESIONAL			1,238	267,801,564	32,623,140,000	201,939,000	57,614,415,000	19,930,451,000	77,544,866,000
PROFESIONAL ESPECIALIZADO	222	4	1	3,494,617	41,935,000	16,774,000	100,461,000	34,140,000	134,601,000
PROFESIONAL ESPECIALIZADO	222	5	4	2,081,851	99,929,000	0	186,920,000	63,104,000	250,024,000
PROFESIONAL ESPECIALIZADO	222	5	1	2,265,088	27,181,000	0	35,020,000	12,019,000	47,039,000
PROFESIONAL ESPECIALIZADO	222	5	1	2,265,123	27,181,000	0	49,451,000	16,724,000	66,175,000
PROFESIONAL ESPECIALIZADO	222	5	5	2,376,721	142,603,000	0	248,846,000	86,856,000	335,702,000
PROFESIONAL ESPECIALIZADO	222	5	11	2,447,648	323,090,000	0	575,160,000	196,566,000	771,726,000
PROFESIONAL ESPECIALIZADO	222	5	2	2,743,600	65,846,000	0	127,603,000	43,546,000	171,149,000
PROFESIONAL ESPECIALIZADO	222	5	31	2,791,662	1,038,498,000	0	1,559,373,000	537,157,000	2,096,530,000
PROFESIONAL ESPECIALIZADO	222	6	8	2,081,851	199,858,000	0	377,873,000	127,695,000	505,568,000
PROFESIONAL ESPECIALIZADO	222	6	1	2,184,138	26,210,000	0	50,891,000	17,007,000	67,898,000
PROFESIONAL ESPECIALIZADO	222	6	3	2,322,374	83,605,000	0	156,725,000	52,809,000	209,534,000
PROFESIONAL ESPECIALIZADO	222	6	1	2,337,960	28,056,000	0	54,221,000	18,281,000	72,502,000
PROFESIONAL ESPECIALIZADO	222	6	30	2,471,614	889,781,000	0	1,547,627,000	564,941,000	2,112,568,000
PROFESIONAL ESPECIALIZADO	222	6	1	3,057,379	36,689,000	0	69,341,000	23,847,000	93,188,000
PROFESIONAL ESPECIALIZADO	222	6	40	3,127,648	1,501,271,000	22,519,000	2,248,350,000	776,440,000	3,024,790,000
PROFESIONAL ESPECIALIZADO	222	7	7	2,081,851	174,875,000	0	331,486,000	111,822,000	443,308,000
PROFESIONAL ESPECIALIZADO	222	7	3	2,265,123	81,544,000	0	152,919,000	51,585,000	204,504,000
PROFESIONAL ESPECIALIZADO	222	7	1	2,392,171	28,706,000	0	60,436,000	20,404,000	80,840,000
PROFESIONAL ESPECIALIZADO	222	7	177	2,447,646	5,198,800,000	0	9,680,548,000	3,275,334,000	12,955,882,000
PROFESIONAL ESPECIALIZADO	222	7	18	2,694,760	582,068,000	0	1,014,006,000	393,735,000	1,407,741,000
PROFESIONAL ESPECIALIZADO	222	7	2	3,405,769	81,738,000	0	158,417,000	54,063,000	212,480,000
PROFESIONAL ESPECIALIZADO	222	8	13	2,265,123	353,359,000	0	670,771,000	226,671,000	897,442,000
PROFESIONAL ESPECIALIZADO	222	8	1	2,447,648	29,372,000	0	55,415,000	18,608,000	74,023,000
PROFESIONAL ESPECIALIZADO	222	8	2	2,597,481	62,340,000	18,702,000	150,270,000	50,798,000	201,058,000
PROFESIONAL ESPECIALIZADO	222	9	2	2,322,376	55,737,000	0	106,355,000	36,002,000	142,357,000
PROFESIONAL ESPECIALIZADO	222	9	1	2,664,041	31,968,000	0	57,169,000	19,658,000	76,827,000

**SISTEMA DE PRESUPUESTO DISTRITAL - PREDIS
CONSOLIDADO POR NIVEL ESTABLECIMIENTOS PUBLICOS Y ORGANISMOS DE CONTROL
PLANTA DE PERSONAL GLOBAL**

Vigencia: 2008

Nomenclatura Administrativa	Código	Grado	Total Cargos	Sueldos Personal de Nómina		Gastos de Representación	Valor Anual			Total	
				Asignación Básica Mensual	Valor Anual		Valor Anual	Servicios Personales	Aportes Patronales		
NIVEL PROFESIONAL			1,238		32,623,140,000		201,939,000		57,614,415,000	19,930,451,000	77,544,866,000
PROFESIONAL ESPECIALIZADO	222	9	2	2,808,058	67,393,000	0	0	128,622,000	43,244,000	43,244,000	171,866,000
PROFESIONAL ESPECIALIZADO	222	9	3	2,844,526	102,403,000	30,721,000	0	245,965,000	83,399,000	83,399,000	329,364,000
PROFESIONAL ESPECIALIZADO	222	9	10	2,927,967	351,356,000	0	0	606,527,000	211,754,000	211,754,000	818,281,000
PROFESIONAL ESPECIALIZADO	222	10	3	2,427,080	87,375,000	17,475,000	0	189,141,000	63,888,000	63,888,000	253,029,000
PROFESIONAL ESPECIALIZADO	222	10	5	2,960,167	177,610,000	0	0	332,943,000	126,763,000	126,763,000	459,706,000
PROFESIONAL ESPECIALIZADO	222	11	2	2,808,058	67,393,000	20,218,000	0	154,532,000	52,365,000	52,365,000	206,897,000
PROFESIONAL ESPECIALIZADO	222	11	9	3,465,861	374,313,000	0	0	748,259,000	261,654,000	261,654,000	1,009,913,000
NIVEL TECNICO			381	85,782,591	6,544,545,000	0	0	9,064,369,000	3,219,441,000	3,219,441,000	12,283,810,000
TÉCNICO OPERATIVO	314	1	1	1,003,678	12,044,000	0	0	16,252,000	5,493,000	5,493,000	21,745,000
TÉCNICO OPERATIVO	314	1	2	1,059,675	25,432,000	0	0	40,896,000	14,090,000	14,090,000	54,986,000
TÉCNICO OPERATIVO	314	1	1	1,068,731	12,825,000	0	0	18,462,000	6,305,000	6,305,000	24,767,000
TÉCNICO OPERATIVO	314	1	16	1,110,551	213,226,000	0	0	319,208,000	109,118,000	109,118,000	428,326,000
TÉCNICO OPERATIVO	314	1	1	1,114,040	13,368,000	0	0	22,445,000	14,486,000	14,486,000	36,931,000
TÉCNICO OPERATIVO	314	1	2	1,171,025	28,105,000	0	0	39,615,000	9,957,000	9,957,000	49,572,000
TÉCNICO OPERATIVO	314	1	1	1,187,817	14,254,000	0	0	19,626,000	6,750,000	6,750,000	26,376,000
TÉCNICO OPERATIVO	314	1	29	1,226,715	426,897,000	0	0	595,118,000	199,992,000	199,992,000	795,110,000
TÉCNICO OPERATIVO	314	1	1	1,356,827	16,282,000	0	0	21,603,000	7,423,000	7,423,000	29,026,000
TÉCNICO OPERATIVO	314	1	6	1,398,646	100,703,000	0	0	188,353,000	65,881,000	65,881,000	254,234,000
TÉCNICO OPERATIVO	314	1	2	1,435,818	34,460,000	0	0	46,020,000	15,636,000	15,636,000	61,656,000
TÉCNICO OPERATIVO	314	1	31	1,445,806	537,840,000	0	0	673,053,000	235,449,000	235,449,000	908,502,000
TÉCNICO OPERATIVO	314	1	1	1,465,812	17,590,000	0	0	24,770,000	9,032,000	9,032,000	33,802,000
TÉCNICO OPERATIVO	314	1	3	1,485,677	53,484,000	0	0	76,993,000	25,979,000	25,979,000	102,972,000
TÉCNICO OPERATIVO	314	2	6	1,180,253	84,978,000	0	0	119,667,000	40,070,000	40,070,000	159,737,000
TÉCNICO OPERATIVO	314	2	3	1,184,770	42,652,000	0	0	66,354,000	37,207,000	37,207,000	103,561,000
TÉCNICO OPERATIVO	314	2	5	1,206,539	72,392,000	0	0	100,778,000	29,351,000	29,351,000	130,129,000
TÉCNICO OPERATIVO	314	2	2	1,247,805	29,947,000	0	0	43,398,000	14,069,000	14,069,000	57,467,000

**SISTEMA DE PRESUPUESTO DISTRITAL - PREDIS
CONSOLIDADO POR NIVEL ESTABLECIMIENTOS PUBLICOS Y ORGANISMOS DE CONTROL
PLANTA DE PERSONAL GLOBAL**

Vigencia: 2008

Nomenclatura Administrativa	Código	Grado	Total Cargos	Sueldos Personal de Nómina		Gastos de Representación	Valor Anual		
				Asignación Básica Mensual	Valor Anual		Valor Anual	Servicios Personales	Aportes Patronales
NIVEL TECNICO			381	85,782,591	6,544,545,000	0	9,064,369,000	3,219,441,000	12,283,810,000
TÉCNICO OPERATIVO	314	2	2	1,263,888	30,333,000	0	41,093,000	13,919,000	55,012,000
TÉCNICO OPERATIVO	314	2	4	1,306,054	62,691,000	0	84,819,000	28,660,000	113,479,000
TÉCNICO OPERATIVO	314	2	1	1,356,820	16,282,000	0	22,510,000	7,568,000	30,078,000
TÉCNICO OPERATIVO	314	2	1	1,405,962	16,872,000	0	22,894,000	7,692,000	30,586,000
TÉCNICO OPERATIVO	314	2	2	1,435,818	34,460,000	0	68,164,000	23,424,000	91,588,000
TÉCNICO OPERATIVO	314	2	1	1,489,490	17,874,000	0	25,170,000	9,179,000	34,349,000
TÉCNICO OPERATIVO	314	2	16	1,645,479	315,932,000	0	418,137,000	143,679,000	561,816,000
TÉCNICO OPERATIVO	314	2	1	1,698,481	20,382,000	0	28,817,000	9,718,000	38,535,000
TÉCNICO OPERATIVO	314	3	2	1,255,877	30,141,000	0	42,268,000	31,897,000	74,165,000
TÉCNICO OPERATIVO	314	3	2	1,263,893	30,333,000	0	43,914,000	14,245,000	58,159,000
TÉCNICO OPERATIVO	314	3	1	1,294,664	15,536,000	0	19,590,000	6,801,000	26,391,000
TÉCNICO OPERATIVO	314	3	6	1,306,054	94,036,000	0	125,985,000	42,849,000	168,834,000
TÉCNICO OPERATIVO	314	3	1	1,356,819	16,282,000	0	22,927,000	7,669,000	30,596,000
TÉCNICO OPERATIVO	314	3	2	1,435,811	34,459,000	0	48,623,000	16,476,000	65,099,000
TÉCNICO OPERATIVO	314	3	2	1,435,818	34,460,000	0	48,527,000	16,250,000	64,777,000
TÉCNICO OPERATIVO	314	3	5	1,536,587	92,195,000	0	126,518,000	43,323,000	169,841,000
TÉCNICO OPERATIVO	314	3	55	1,698,481	1,120,998,000	0	1,491,437,000	513,483,000	2,004,920,000
TÉCNICO OPERATIVO	314	4	9	1,003,678	90,331,000	0	135,265,000	51,235,000	186,500,000
TÉCNICO OPERATIVO	314	4	1	1,306,054	15,673,000	0	22,070,000	7,390,000	29,460,000
TÉCNICO OPERATIVO	314	4	1	1,366,405	16,397,000	0	27,421,000	16,243,000	43,664,000
TÉCNICO OPERATIVO	314	4	7	1,382,182	116,103,000	0	172,435,000	55,613,000	228,048,000
TÉCNICO OPERATIVO	314	4	45	1,398,640	755,266,000	0	1,046,009,000	352,309,000	1,398,318,000
TÉCNICO OPERATIVO	314	4	1	1,465,812	17,590,000	0	22,663,000	7,786,000	30,449,000
TÉCNICO OPERATIVO	314	4	2	1,698,481	40,764,000	0	60,069,000	31,307,000	91,376,000
TÉCNICO OPERATIVO	314	5	1	1,380,882	16,571,000	0	22,815,000	7,848,000	30,663,000
TÉCNICO OPERATIVO	314	5	5	1,435,812	86,149,000	0	117,869,000	39,963,000	157,832,000

**SISTEMA DE PRESUPUESTO DISTRITAL - PREDIS
CONSOLIDADO POR NIVEL ESTABLECIMIENTOS PUBLICOS Y ORGANISMOS DE CONTROL
PLANTA DE PERSONAL GLOBAL**

Vigencia: 2008

Nomenclatura Administrativa	Código	Grado	Total Cargos	Sueldos Personal de Nómina		Gastos de Representación	Valor Anual		
				Asignación Básica Mensual	Valor Anual		Valor Anual	Servicios Personales	Aportes Patronales
NIVEL TECNICO			381	85,782,591	6,544,545,000	0	9,064,369,000	3,219,441,000	12,283,810,000
TÉCNICO OPERATIVO	314	5	21	1,435,818	361,826,000	0	503,514,000	169,340,000	672,854,000
TÉCNICO OPERATIVO	314	5	2	1,689,349	40,544,000	0	54,666,000	19,469,000	74,135,000
TÉCNICO OPERATIVO	314	6	3	1,428,342	51,420,000	0	71,234,000	27,788,000	99,022,000
TÉCNICO OPERATIVO	314	6	8	1,524,437	146,346,000	0	209,820,000	69,419,000	279,239,000
TÉCNICO OPERATIVO	314	7	36	1,472,115	635,954,000	0	887,119,000	377,617,000	1,264,736,000
TÉCNICO OPERATIVO	314	7	1	1,643,343	19,720,000	0	28,648,000	9,495,000	38,143,000
TÉCNICO OPERATIVO	314	8	1	1,579,281	18,951,000	0	26,575,000	6,728,000	33,303,000
TÉCNICO OPERATIVO	314	9	2	1,698,481	40,764,000	0	53,687,000	18,809,000	72,496,000
TÉCNICO OPERATIVO	314	10	7	1,720,675	144,537,000	0	193,710,000	66,397,000	260,107,000
TÉCNICO ADMINISTRATIVO	367	1	1	1,351,865	16,222,000	0	22,012,000	7,398,000	29,410,000
TÉCNICO ADMINISTRATIVO	367	1	1	1,465,812	17,590,000	0	23,868,000	8,020,000	31,888,000
TÉCNICO ADMINISTRATIVO	367	1	2	1,698,481	40,764,000	0	52,521,000	18,044,000	70,565,000
TÉCNICO ADMINISTRATIVO	367	2	2	1,489,490	35,748,000	0	50,341,000	18,358,000	68,699,000
TÉCNICO ADMINISTRATIVO	367	2	2	1,686,559	40,477,000	0	60,498,000	20,661,000	81,159,000
TÉCNICO ADMINISTRATIVO	367	3	1	1,536,587	18,439,000	0	25,019,000	8,408,000	33,427,000
TÉCNICO ADMINISTRATIVO	367	3	1	1,698,481	20,382,000	0	31,969,000	10,264,000	42,233,000
TÉCNICO ADMINISTRATIVO	367	5	1	1,689,348	20,272,000	0	28,548,000	10,412,000	38,960,000
NIVEL ASISTENCIAL			749	188,000,395	9,809,896,000	0	15,081,510,000	5,341,909,000	20,423,419,000
AUXILIAR ADMINISTRATIVO	407	1	9	714,348	77,150,000	0	119,320,000	38,761,000	158,081,000
AUXILIAR ADMINISTRATIVO	407	1	5	807,150	48,429,000	0	74,715,000	23,263,000	97,978,000
AUXILIAR ADMINISTRATIVO	407	1	5	840,675	50,441,000	0	81,020,000	26,444,000	107,464,000
AUXILIAR ADMINISTRATIVO	407	1	1	882,482	10,590,000	0	16,461,000	5,235,000	21,696,000
AUXILIAR ADMINISTRATIVO	407	1	1	1,036,649	12,440,000	0	17,906,000	5,811,000	23,717,000
AUXILIAR ADMINISTRATIVO	407	1	2	1,263,893	30,333,000	0	40,900,000	13,929,000	54,829,000
AUXILIAR ADMINISTRATIVO	407	1	1	1,274,458	15,293,000	0	26,666,000	8,869,000	35,535,000
AUXILIAR ADMINISTRATIVO	407	2	1	791,521	9,498,000	0	15,202,000	4,850,000	20,052,000

**SISTEMA DE PRESUPUESTO DISTRITAL - PREDIS
ESTABLECIMIENTOS PUBLICOS Y ORGANISMOS DE CONTROL
PLANTA DE PERSONAL GLOBAL**

Vigencia: 2008

Nomenclatura Administrativa	Código	Grado	Total Cargos	Sueldos Personal de Nómina		Gastos de Representación		Valor Anual		
				Asignación Básica Mensual	Valor Anual	Valor Anual	Valor Anual	Servicios Personales	Aportes Patronales	Total
NIVEL ASISTENCIAL			749	188,000,395	9,809,896,000	0	0	15,081,510,000	5,341,909,000	20,423,419,000
AUXILIAR ADMINISTRATIVO	407	2	6	802,676	57,793,000	0	0	89,463,000	43,634,000	133,097,000
AUXILIAR ADMINISTRATIVO	407	2	2	890,032	21,361,000	0	0	30,600,000	9,935,000	40,535,000
AUXILIAR ADMINISTRATIVO	407	2	2	919,163	22,060,000	0	0	33,774,000	11,080,000	44,854,000
AUXILIAR ADMINISTRATIVO	407	2	1	943,439	11,321,000	0	0	15,310,000	5,168,000	20,478,000
AUXILIAR ADMINISTRATIVO	407	2	3	1,003,678	36,132,000	0	0	69,345,000	24,033,000	93,378,000
AUXILIAR ADMINISTRATIVO	407	2	3	1,110,551	39,980,000	0	0	55,425,000	18,816,000	74,241,000
AUXILIAR ADMINISTRATIVO	407	2	1	1,328,671	15,944,000	0	0	22,453,000	7,518,000	29,971,000
AUXILIAR ADMINISTRATIVO	407	3	1	827,484	9,930,000	0	0	15,457,000	11,811,000	27,268,000
AUXILIAR ADMINISTRATIVO	407	3	29	890,027	309,729,000	0	0	477,419,000	153,324,000	630,743,000
AUXILIAR ADMINISTRATIVO	407	3	7	919,163	77,210,000	0	0	111,556,000	36,197,000	147,753,000
AUXILIAR ADMINISTRATIVO	407	3	3	951,508	34,254,000	0	0	50,640,000	17,092,000	67,732,000
AUXILIAR ADMINISTRATIVO	407	3	2	1,027,420	24,658,000	0	0	34,945,000	11,571,000	46,516,000
AUXILIAR ADMINISTRATIVO	407	3	2	1,143,082	27,434,000	0	0	40,043,000	12,930,000	52,973,000
AUXILIAR ADMINISTRATIVO	407	3	2	1,226,715	29,441,000	0	0	40,158,000	13,667,000	53,825,000
AUXILIAR ADMINISTRATIVO	407	3	10	1,263,893	151,667,000	0	0	289,113,000	100,854,000	389,967,000
AUXILIAR ADMINISTRATIVO	407	3	1	1,274,458	15,293,000	0	0	21,537,000	7,212,000	28,749,000
AUXILIAR ADMINISTRATIVO	407	4	3	726,506	26,154,000	0	0	45,160,000	17,576,000	62,736,000
AUXILIAR ADMINISTRATIVO	407	4	4	889,209	42,682,000	0	0	64,919,000	21,219,000	86,138,000
AUXILIAR ADMINISTRATIVO	407	4	4	918,691	44,097,000	0	0	65,527,000	21,162,000	86,689,000
AUXILIAR ADMINISTRATIVO	407	4	7	951,508	79,927,000	0	0	122,971,000	41,850,000	164,821,000
AUXILIAR ADMINISTRATIVO	407	4	2	1,180,253	28,326,000	0	0	36,495,000	12,539,000	49,034,000
AUXILIAR ADMINISTRATIVO	407	4	6	1,435,818	103,379,000	0	0	194,234,000	66,775,000	261,009,000
AUXILIAR ADMINISTRATIVO	407	5	1	742,389	8,909,000	0	0	15,687,000	9,700,000	25,387,000
AUXILIAR ADMINISTRATIVO	407	5	1	959,785	11,517,000	0	0	15,498,000	5,359,000	20,857,000
AUXILIAR ADMINISTRATIVO	407	5	2	975,621	23,415,000	0	0	32,449,000	10,847,000	43,296,000
AUXILIAR ADMINISTRATIVO	407	5	3	1,180,253	42,489,000	0	0	60,436,000	20,720,000	81,156,000

**SISTEMA DE PRESUPUESTO DISTRITAL - PREDIS
ESTABLECIMIENTOS PUBLICOS Y ORGANISMOS DE CONTROL
PLANTA DE PERSONAL GLOBAL**

Vigencia: 2008

Nomenclatura Administrativa	Código	Grado	Total Cargos	Sueldos Personal de Nómina		Gastos de Representación		Valor Anual		
				Asignación Básica Mensual	Valor Anual	Valor Anual	Valor Anual	Servicios Personales	Aportes Patronales	Total
NIVEL ASISTENCIAL			749		9,809,896,000	0	15,081,510,000	5,341,909,000	20,423,419,000	
AUXILIAR ADMINISTRATIVO	407	5	1	1,305,713	15,669,000	0	23,364,000	7,524,000	30,888,000	
AUXILIAR ADMINISTRATIVO	407	5	1	1,307,712	15,693,000	0	20,219,000	6,946,000	27,165,000	
AUXILIAR ADMINISTRATIVO	407	5	3	1,356,820	48,846,000	0	68,460,000	23,137,000	91,597,000	
AUXILIAR ADMINISTRATIVO	407	5	1	1,435,818	17,230,000	0	25,638,000	8,627,000	34,265,000	
AUXILIAR ADMINISTRATIVO	407	6	1	788,425	9,461,000	0	16,523,000	10,293,000	26,816,000	
AUXILIAR ADMINISTRATIVO	407	6	23	974,946	269,085,000	0	387,049,000	132,663,000	519,712,000	
AUXILIAR ADMINISTRATIVO	407	6	1	1,017,185	12,206,000	0	17,935,000	6,456,000	24,391,000	
AUXILIAR ADMINISTRATIVO	407	6	2	1,036,206	24,869,000	0	41,870,000	14,066,000	55,936,000	
AUXILIAR ADMINISTRATIVO	407	6	3	1,435,811	51,689,000	0	70,868,000	24,218,000	95,086,000	
AUXILIAR ADMINISTRATIVO	407	6	2	1,463,065	35,114,000	0	48,998,000	16,477,000	65,475,000	
AUXILIAR ADMINISTRATIVO	407	7	22	1,027,121	271,160,000	0	393,366,000	135,312,000	528,678,000	
AUXILIAR ADMINISTRATIVO	407	7	6	1,110,551	79,960,000	0	115,638,000	38,815,000	154,453,000	
AUXILIAR ADMINISTRATIVO	407	7	2	1,305,713	31,337,000	0	55,145,000	18,617,000	73,762,000	
AUXILIAR ADMINISTRATIVO	407	7	8	1,435,818	137,839,000	0	203,137,000	62,462,000	265,599,000	
AUXILIAR ADMINISTRATIVO	407	8	1	979,795	11,758,000	0	15,542,000	5,306,000	20,848,000	
AUXILIAR ADMINISTRATIVO	407	8	10	1,180,253	141,630,000	0	199,084,000	66,746,000	265,830,000	
AUXILIAR ADMINISTRATIVO	407	8	1	1,328,670	15,944,000	0	30,326,000	10,281,000	40,607,000	
AUXILIAR ADMINISTRATIVO	407	9	4	1,059,774	50,869,000	0	71,308,000	25,526,000	96,834,000	
AUXILIAR ADMINISTRATIVO	407	9	2	1,139,429	27,346,000	0	36,367,000	12,643,000	49,010,000	
AUXILIAR ADMINISTRATIVO	407	10	1	1,047,278	12,567,000	0	27,863,000	13,628,000	41,491,000	
AUXILIAR ADMINISTRATIVO	407	10	7	1,164,411	97,811,000	0	135,007,000	47,884,000	182,891,000	
AUXILIAR ADMINISTRATIVO	407	10	15	1,435,818	258,447,000	0	366,732,000	123,147,000	489,879,000	
AUXILIAR ADMINISTRATIVO	407	11	1	1,114,040	13,368,000	0	16,857,000	5,853,000	22,710,000	
AUXILIAR ADMINISTRATIVO	407	11	4	1,319,035	63,314,000	0	89,160,000	32,515,000	121,675,000	
AUXILIAR ADMINISTRATIVO	407	12	1	1,350,423	16,205,000	0	22,820,000	8,321,000	31,141,000	
AUXILIAR ADMINISTRATIVO	407	13	2	1,395,384	33,489,000	0	47,159,000	17,198,000	64,357,000	

**SISTEMA DE PRESUPUESTO DISTRITAL - PREDIS
CONSOLIDADO POR NIVEL ESTABLECIMIENTOS PUBLICOS Y ORGANISMOS DE CONTROL
PLANTA DE PERSONAL GLOBAL**

Vigencia: 2008

Nomenclatura Administrativa	Código	Grado	Total Cargos	Sueldos Personal de Nómina		Gastos de Representación	Valor Anual		
				Asignación Básica Mensual	Valor Anual		Valor Anual	Servicios Personales	Aportes Patronales
NIVEL ASISTENCIAL			749	188,000,395	9,809,896,000	0	15,081,510,000	5,341,909,000	20,423,419,000
SECRETARIO BILINGÜE	420	13	2	1,681,627	40,359,000	0	61,226,000	21,144,000	82,370,000
SECRETARIO EJECUTIVO	425	3	2	1,226,722	29,441,000	0	41,440,000	13,937,000	55,377,000
SECRETARIO EJECUTIVO	425	3	3	1,263,893	45,500,000	0	89,324,000	30,985,000	120,309,000
SECRETARIO EJECUTIVO	425	3	1	1,356,827	16,282,000	0	23,335,000	7,817,000	31,152,000
SECRETARIO EJECUTIVO	425	3	50	1,645,479	987,287,000	0	1,339,886,000	460,265,000	1,800,151,000
SECRETARIO EJECUTIVO	425	4	4	880,809	42,279,000	0	72,924,000	24,401,000	97,325,000
SECRETARIO EJECUTIVO	425	4	1	1,068,735	12,825,000	0	18,892,000	6,388,000	25,280,000
SECRETARIO EJECUTIVO	425	4	1	1,151,824	13,822,000	0	21,166,000	6,755,000	27,921,000
SECRETARIO EJECUTIVO	425	4	2	1,195,530	28,693,000	0	41,305,000	13,935,000	55,240,000
SECRETARIO EJECUTIVO	425	4	1	1,435,818	17,230,000	0	24,253,000	8,157,000	32,410,000
SECRETARIO EJECUTIVO	425	5	4	1,399,311	67,167,000	0	90,366,000	31,136,000	121,502,000
SECRETARIO EJECUTIVO	425	6	6	1,305,713	94,011,000	0	140,898,000	47,664,000	188,562,000
SECRETARIO EJECUTIVO	425	6	2	1,382,182	33,172,000	0	46,144,000	15,166,000	61,310,000
SECRETARIO EJECUTIVO	425	6	1	1,435,811	17,230,000	0	24,252,000	8,157,000	32,409,000
SECRETARIO EJECUTIVO	425	7	2	1,435,818	34,460,000	0	51,645,000	17,466,000	69,111,000
SECRETARIO EJECUTIVO	425	7	1	1,493,656	17,924,000	0	24,661,000	8,326,000	32,987,000
SECRETARIO EJECUTIVO	425	8	15	1,025,154	184,528,000	0	317,561,000	181,360,000	498,921,000
SECRETARIO EJECUTIVO	425	9	3	1,356,827	48,846,000	0	80,304,000	27,310,000	107,614,000
SECRETARIO EJECUTIVO	425	9	6	1,435,812	103,378,000	0	155,476,000	52,655,000	208,131,000
SECRETARIO EJECUTIVO	425	10	5	1,190,324	71,419,000	0	119,074,000	84,256,000	203,330,000
SECRETARIO EJECUTIVO	425	10	2	1,435,818	34,460,000	0	56,802,000	19,326,000	76,128,000
SECRETARIO EJECUTIVO	425	11	1	1,317,411	15,809,000	0	26,438,000	19,533,000	45,971,000
SECRETARIO EJECUTIVO	425	12	1	1,184,770	14,217,000	0	18,890,000	6,412,000	25,302,000
SECRETARIO EJECUTIVO	425	13	1	1,681,627	20,180,000	0	36,287,000	11,753,000	48,040,000
SECRETARIO	440	1	2	807,149	19,372,000	0	30,098,000	9,567,000	39,665,000
SECRETARIO	440	1	2	1,263,893	30,333,000	0	43,474,000	14,565,000	58,039,000

**SISTEMA DE PRESUPUESTO DISTRITAL - PREDIS
CONSOLIDADO POR NIVEL ESTABLECIMIENTOS PUBLICOS Y ORGANISMOS DE CONTROL
PLANTA DE PERSONAL GLOBAL**

Vigencia: 2008

Nomenclatura Administrativa	Código	Grado	Total Cargos	Sueldos Personal de Nómina		Gastos de Representación		Valor Anual		
				Asignación Básica Mensual	Valor Anual	Valor Anual	Valor Anual	Servicios Personales	Aportes Patronales	Total
NIVEL ASISTENCIAL			749	188,000,395	9,809,896,000	0	0	15,081,510,000	5,341,909,000	20,423,419,000
SECRETARIO	440	2	1	890,032	10,680,000	0	0	18,736,000	6,096,000	24,832,000
SECRETARIO	440	3	1	873,518	10,482,000	0	0	15,041,000	4,878,000	19,919,000
SECRETARIO	440	3	5	919,163	55,150,000	0	0	92,266,000	30,096,000	122,362,000
SECRETARIO	440	4	2	726,506	17,436,000	0	0	27,871,000	13,537,000	41,408,000
SECRETARIO	440	4	1	980,083	11,761,000	0	0	16,175,000	5,466,000	21,641,000
SECRETARIO	440	4	5	1,305,709	78,343,000	0	0	108,418,000	36,611,000	145,029,000
SECRETARIO	440	4	2	1,354,980	32,520,000	0	0	45,774,000	15,395,000	61,169,000
SECRETARIO	440	5	1	975,621	11,707,000	0	0	15,811,000	5,342,000	21,153,000
SECRETARIO	440	5	9	1,003,674	108,397,000	0	0	158,843,000	52,816,000	211,659,000
SECRETARIO	440	5	2	1,003,678	24,088,000	0	0	40,051,000	13,605,000	53,656,000
SECRETARIO	440	6	1	788,425	9,461,000	0	0	16,523,000	10,293,000	26,816,000
SECRETARIO	440	6	2	1,017,185	24,412,000	0	0	32,925,000	11,131,000	44,056,000
SECRETARIO	440	6	1	1,110,545	13,327,000	0	0	19,102,000	6,389,000	25,491,000
SECRETARIO	440	7	1	860,556	10,327,000	0	0	17,836,000	11,221,000	29,057,000
SECRETARIO	440	7	1	1,027,121	12,325,000	0	0	18,106,000	6,518,000	24,624,000
SECRETARIO	440	7	38	1,226,715	559,382,000	0	0	792,443,000	266,495,000	1,058,938,000
SECRETARIO	440	8	1	979,795	11,758,000	0	0	20,005,000	12,758,000	32,763,000
SECRETARIO	440	8	19	1,356,819	309,355,000	0	0	448,986,000	151,066,000	600,052,000
SECRETARIO	440	9	4	1,059,774	50,869,000	0	0	70,186,000	22,981,000	93,167,000
SECRETARIO	440	10	2	1,047,278	25,135,000	0	0	42,465,000	27,253,000	69,718,000
SECRETARIO	440	10	3	1,164,911	41,937,000	0	0	58,697,000	20,309,000	79,006,000
SECRETARIO	440	11	1	1,319,035	15,828,000	0	0	22,289,000	8,129,000	30,418,000
SECRETARIO	440	11	2	1,525,211	36,605,000	0	0	52,374,000	17,878,000	70,252,000
SECRETARIO	440	12	1	1,350,423	16,205,000	0	0	20,879,000	7,174,000	28,053,000
SECRETARIO	440	12	1	1,580,907	18,971,000	0	0	29,838,000	10,132,000	39,970,000
SECRETARIO	440	14	1	1,465,812	17,590,000	0	0	24,770,000	9,032,000	33,802,000

**SISTEMA DE PRESUPUESTO DISTRITAL - PREDIS
CONSOLIDADO POR NIVEL ESTABLECIMIENTOS PUBLICOS Y ORGANISMOS DE CONTROL
PLANTA DE PERSONAL GLOBAL**

Vigencia: 2008

Nomenclatura Administrativa	Código	Grado	Total Cargos	Sueldos Personal de Nómina		Gastos de Representación	Valor Anual		
				Asignación Básica Mensual	Valor Anual		Valor Anual	Servicios Personales	Aportes Patronales
NIVEL ASISTENCIAL			749		9,809,896,000	0	15,081,510,000	5,341,909,000	20,423,419,000
SECRETARIO	440	15	1	188,000,395	9,809,896,000	0	15,081,510,000	5,341,909,000	20,423,419,000
AUXILIAR DE SERVICIOS GENERALES	470	1	3	1,489,490	17,874,000	0	25,170,000	9,179,000	34,349,000
AUXILIAR DE SERVICIOS GENERALES	470	1	33	673,965	24,263,000	0	42,186,000	12,796,000	54,982,000
AUXILIAR DE SERVICIOS GENERALES	470	1	4	726,679	287,765,000	0	447,131,000	141,631,000	588,762,000
AUXILIAR DE SERVICIOS GENERALES	470	1	2	727,943	34,941,000	0	59,041,000	18,850,000	77,891,000
AUXILIAR DE SERVICIOS GENERALES	470	1	20	778,929	18,694,000	0	28,831,000	9,365,000	38,196,000
AUXILIAR DE SERVICIOS GENERALES	470	1	2	807,149	193,716,000	0	295,823,000	99,986,000	395,809,000
AUXILIAR DE SERVICIOS GENERALES	470	2	1	840,675	20,176,000	0	30,447,000	9,677,000	40,124,000
AUXILIAR DE SERVICIOS GENERALES	470	2	1	668,313	8,020,000	0	12,334,000	3,910,000	16,244,000
AUXILIAR DE SERVICIOS GENERALES	470	2	1	839,362	10,072,000	0	14,508,000	4,696,000	19,204,000
AUXILIAR DE SERVICIOS GENERALES	470	3	3	705,758	25,407,000	0	49,758,000	27,681,000	77,439,000
AUXILIAR DE SERVICIOS GENERALES	470	3	15	873,518	157,233,000	0	240,549,000	82,347,000	322,896,000
AUXILIAR DE SERVICIOS GENERALES	470	5	9	975,621	105,367,000	0	151,912,000	53,109,000	205,021,000
AUXILIAR DE SERVICIOS GENERALES	470	5	1	1,003,678	12,044,000	0	19,530,000	6,471,000	26,001,000
AUXILIAR DE SERVICIOS GENERALES	470	6	6	1,017,186	73,237,000	0	104,898,000	35,964,000	140,862,000
AUXILIAR DE SERVICIOS GENERALES	470	9	1	1,059,774	12,717,000	0	16,385,000	5,629,000	22,014,000
AYUDANTE	472	6	1	1,017,185	12,206,000	0	17,935,000	6,456,000	24,391,000
AYUDANTE	472	9	2	1,059,774	25,435,000	0	34,295,000	12,214,000	46,509,000
CONDUCTOR	480	1	1	635,409	7,625,000	0	17,400,000	9,420,000	26,820,000
CONDUCTOR	480	1	3	807,149	29,057,000	0	44,768,000	14,219,000	58,987,000
CONDUCTOR	480	1	1	903,120	10,837,000	0	22,707,000	7,547,000	30,254,000
CONDUCTOR	480	1	3	951,508	34,254,000	0	66,305,000	22,965,000	89,270,000
CONDUCTOR	480	1	31	1,226,048	456,090,000	0	857,829,000	302,531,000	1,160,360,000
CONDUCTOR	480	2	1	951,504	11,418,000	0	17,170,000	5,775,000	22,945,000
CONDUCTOR	480	2	1	951,508	11,418,000	0	22,729,000	8,097,000	30,826,000
CONDUCTOR	480	2	2	1,075,032	25,801,000	0	53,060,000	17,754,000	70,814,000
CONDUCTOR	480	3	12	919,163	132,359,000	0	229,368,000	75,172,000	304,540,000

**SISTEMA DE PRESUPUESTO DISTRITAL - PREDIS
CONSOLIDADO POR NIVEL ESTABLECIMIENTOS PUBLICOS Y ORGANISMOS DE CONTROL
PLANTA DE PERSONAL GLOBAL**

Vigencia: 2008

Nomenclatura Administrativa	Código	Grado	Total Cargos	Sueldos Personal de Nómina		Gastos de Representación	Valor Anual		
				Asignación Básica Mensual	Valor Anual		Servicios Personales	Aportes Patronales	Total
NIVEL ASISTENCIAL			749	188,000,395	9,809,896,000	0	15,081,510,000	5,341,909,000	20,423,419,000
CONDUCTOR	480	3	7	951,508	79,927,000	0	121,837,000	40,694,000	162,531,000
CONDUCTOR	480	3	1	1,009,858	12,118,000	0	18,187,000	6,050,000	24,237,000
CONDUCTOR	480	5	9	975,621	105,367,000	0	152,111,000	51,519,000	203,630,000
CONDUCTOR	480	5	3	1,003,678	36,132,000	0	61,042,000	20,483,000	81,525,000
CONDUCTOR	480	6	2	1,017,185	24,412,000	0	35,874,000	12,913,000	48,787,000
CONDUCTOR	480	7	7	1,009,186	84,772,000	0	155,321,000	62,597,000	217,918,000
CONDUCTOR	480	8	1	1,038,407	12,461,000	0	18,299,000	6,589,000	24,888,000
CONDUCTOR	480	9	1	1,035,383	12,425,000	0	26,979,000	15,262,000	42,241,000
CONDUCTOR	480	9	3	1,059,774	38,152,000	0	53,400,000	18,994,000	72,394,000
CONDUCTOR	480	11	2	1,319,035	31,657,000	0	40,787,000	14,013,000	54,800,000
CONDUCTOR	480	12	1	1,350,423	16,205,000	0	22,820,000	8,321,000	31,141,000
CONDUCTOR MECÁNICO	482	2	12	812,171	116,953,000	0	217,471,000	72,003,000	289,474,000
CONDUCTOR MECÁNICO	482	2	1	1,285,160	15,422,000	0	30,346,000	10,470,000	40,816,000
CONDUCTOR MECÁNICO	482	3	1	928,126	11,138,000	0	17,488,000	5,843,000	23,331,000
CONDUCTOR MECÁNICO	482	4	14	918,691	154,340,000	0	316,996,000	105,391,000	422,387,000
OPERARIO	487	1	2	759,121	18,219,000	0	28,409,000	9,115,000	37,524,000
OPERARIO	487	1	1	882,482	10,590,000	0	21,217,000	7,142,000	28,359,000
OPERARIO	487	1	16	890,027	170,885,000	0	268,110,000	87,196,000	355,306,000
OPERARIO	487	2	1	839,362	10,072,000	0	15,201,000	4,831,000	20,032,000
OPERARIO	487	2	2	884,392	21,225,000	0	39,825,000	12,390,000	52,215,000
OPERARIO	487	3	1	928,126	11,138,000	0	17,713,000	5,919,000	23,632,000
OPERARIO	487	6	1	1,297,572	15,571,000	0	27,356,000	9,264,000	36,620,000
OPERARIO CALIFICADO	490	9	1	1,355,461	16,266,000	0	23,367,000	8,084,000	31,451,000
SECRETARIO	540	2	1	1,156,649	13,880,000	0	19,954,000	6,733,000	26,687,000
SECRETARIO	540	3	1	1,285,160	15,422,000	0	19,675,000	6,959,000	26,634,000
SECRETARIO	540	10	1	1,003,678	10,037,000	0	15,483,000	5,843,000	21,326,000

**SISTEMA DE PRESUPUESTO DISTRITAL - PREDIS
CONSOLIDADO POR NIVEL ESTABLECIMIENTOS PUBLICOS Y ORGANISMOS DE CONTROL
PLANTA DE PERSONAL GLOBAL**

Vigencia: 2008

Nomenclatura Administrativa	Código	Grado	Total Cargos	Sueldos Personal de Nómina		Gastos de Representación		Valor Anual		
				Asignación Básica Mensual	Valor Anual	Valor Anual	Valor Anual	Servicios Personales	Aportes Patronales	Total
NIVEL ASISTENCIAL			749	188,000,395	9,809,896,000	0	0	15,081,510,000	5,341,909,000	20,423,419,000
AUXILIAR ADMINISTRATIVO	550	1	1	714,348	8,572,000	0	0	13,089,000	4,286,000	17,375,000
AUXILIAR ADMINISTRATIVO	550	1	1	1,028,141	12,338,000	0	0	18,538,000	6,162,000	24,700,000
AUXILIAR ADMINISTRATIVO	550	3	1	788,425	9,461,000	0	0	16,523,000	10,293,000	26,816,000
AUXILIAR ADMINISTRATIVO	550	5	1	915,650	10,988,000	0	0	18,838,000	11,931,000	30,769,000
AUXILIAR ADMINISTRATIVO	550	6	1	979,795	11,758,000	0	0	20,005,000	12,758,000	32,763,000
AUXILIAR ADMINISTRATIVO	550	11	1	1,186,323	14,236,000	0	0	19,964,000	13,225,000	33,189,000
AUXILIAR ADMINISTRATIVO	550	16	1	1,226,722	12,267,000	0	0	17,776,000	6,842,000	24,618,000
CONDUCTOR	620	1	1	1,009,186	12,110,000	0	0	23,175,000	7,638,000	30,813,000
OPERARIO	625	8	1	889,730	8,897,000	0	0	14,495,000	5,276,000	19,771,000
NIVEL TRABAJADORES OFICIALES			119	49,256,074	4,586,796,000	46,417,000	0	8,728,554,000	3,296,146,000	12,024,700,000
PROFESIONAL UNIVERSITARIO I	T21	1	2	1,852,696	44,465,000	0	0	92,408,000	48,000,000	140,408,000
PROFESIONAL UNIVERSITARIO IA	T21A	1	1	1,867,453	22,409,000	0	0	35,488,000	24,190,000	59,678,000
PROFESIONAL UNIVERSITARIO III	T23	3	1	2,484,668	29,816,000	0	0	61,278,000	32,139,000	93,417,000
PROFESIONAL UNIVERSITARIO IV	T24	4	1	2,556,088	30,673,000	0	0	48,011,000	33,060,000	81,071,000
TÉCNICO II	T32	2	1	1,184,770	14,217,000	0	0	31,142,000	15,396,000	46,538,000
AUXILIAR SERVICIOS GENERALES	T41	1	1	635,409	7,625,000	0	0	13,740,000	8,321,000	22,061,000
SECRETARIA	T42	2	2	726,506	17,436,000	0	0	35,610,000	18,988,000	54,598,000
AUXILIAR ADMINISTRATIVO	T43	3	1	742,389	8,909,000	0	0	15,687,000	9,700,000	25,387,000
AUXILIAR ADMINISTRATIVO III	T43A	3	1	787,928	9,455,000	0	0	16,514,000	10,287,000	26,801,000
AUXILIAR ADMINISTRATIVO V	T45	5	1	1,035,383	12,425,000	0	0	21,015,000	13,472,000	34,487,000
MÚSICO DE ORQUESTA	TO2	1	1	1,385,594	16,627,000	0	0	28,951,000	14,504,000	43,455,000
MÚSICO DE ORQUESTA	TO2	1	19	3,486,919	795,018,000	0	0	1,369,918,000	473,899,000	1,843,817,000
MÚSICO DE ORQUESTA	TO2	2	1	3,026,696	36,320,000	0	0	78,007,000	66,627,000	144,634,000
MÚSICO DE ORQUESTA	TO2	2	22	3,544,936	935,863,000	0	0	1,748,895,000	606,734,000	2,355,629,000
MÚSICO DE ORQUESTA	TO2	3	28	3,602,953	1,210,592,000	0	0	2,273,863,000	770,387,000	3,044,250,000
ASISTENTES DE GRUPO	TO2	4	12	3,714,560	534,897,000	0	0	1,056,462,000	364,384,000	1,420,846,000

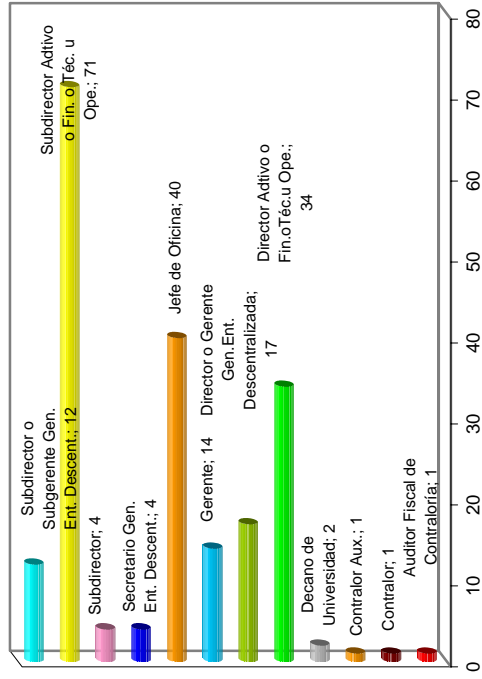
**SISTEMA DE PRESUPUESTO DISTRITAL - PREDIS
CONSOLIDADO POR NIVEL ESTABLECIMIENTOS PUBLICOS Y ORGANISMOS DE CONTROL
PLANTA DE PERSONAL GLOBAL**

Vigencia: 2008

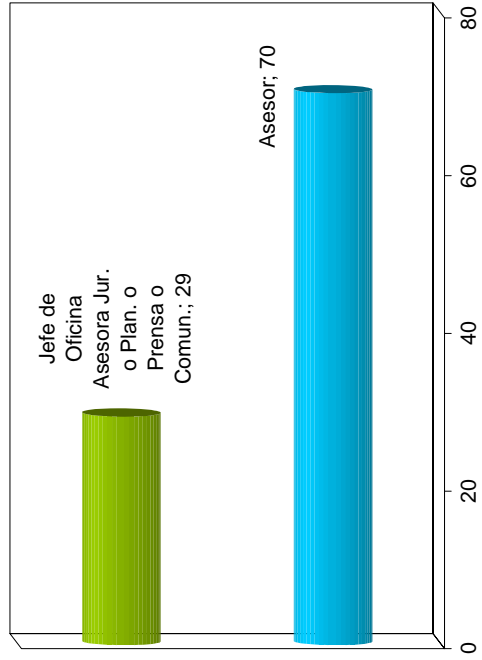
Nomenclatura Administrativa	Código	Grado	Total Cargos	Sueldos Personal de Nómina		Gastos de Representación	Valor Anual		
				Asignación Básica Mensual	Valor Anual		Servicios Personales	Aportes Patronales	Total
NIVEL TRABAJADORES OFICIALES			119	49,256,074	4,586,796,000	46,417,000	8,728,554,000	3,296,146,000	12,024,700,000
JEFES DE GRUPO	TO2	5	14	4,021,241	675,568,000	0	1,383,883,000	464,461,000	1,848,344,000
CONCERTINO PRINCIPAL	TO2	6	1	4,806,086	57,673,000	23,069,000	139,941,000	48,745,000	188,686,000
DIRECTOR MUSICAL ASISTENTE	TO2	7	1	4,864,071	58,369,000	23,348,000	133,663,000	46,556,000	180,219,000
TÉCNICO DE MANTENIMIENTO 01	TO3	1	1	746,628	8,960,000	0	22,148,000	4,018,000	26,166,000
AUXILIAR DE MANTENIMIENTO	TO4	1	5	693,359	41,602,000	0	82,942,000	211,598,000	294,540,000
CELADOR	TO4	2	1	722,235	8,667,000	0	21,981,000	4,868,000	26,849,000
AUXILIAR ADMINISTRATIVO 02	TO42	2	1	767,506	9,210,000	0	17,007,000	5,812,000	22,819,000
TOTAL			2,787	982,508,777	67,040,271,000	5,439,876,000	123,859,817,000	43,353,127,000	167,212,944,000

**SISTEMA DE PRESUPUESTO DISTRITAL - PREDIS
CONSOLIDADO ESTABLECIMIENTOS PÚBLICOS y ORGANISMO DE CONTROL
Composición Planta de Personal, Labor Administrativa por Número de Cargos**

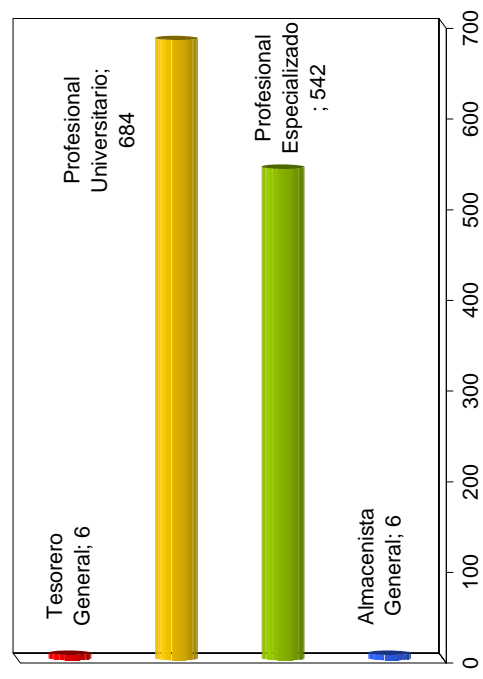
Nivel Directivo



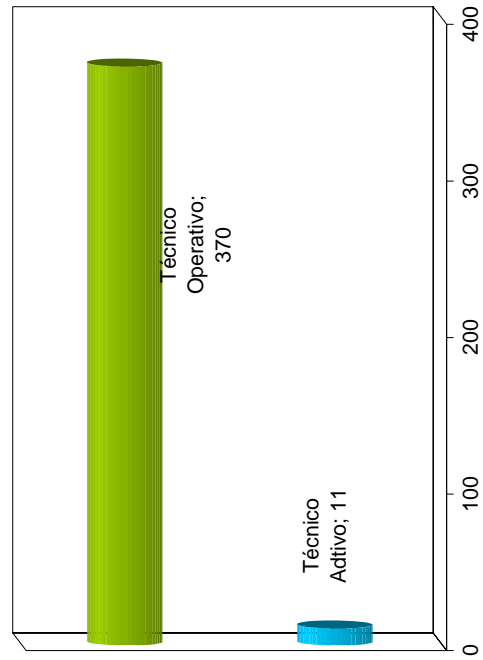
Nivel Asesor



Nivel Profesional

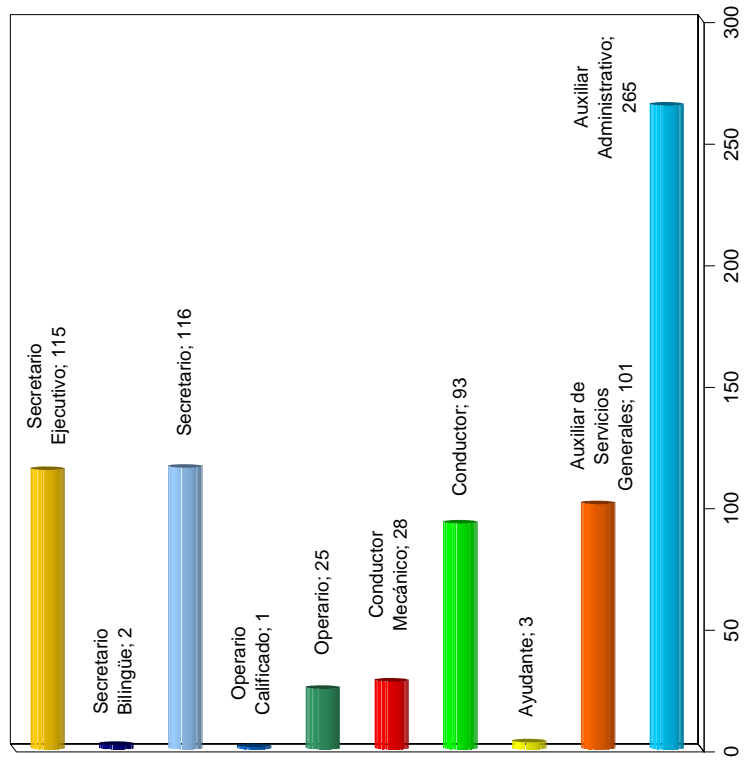


Nivel Técnico

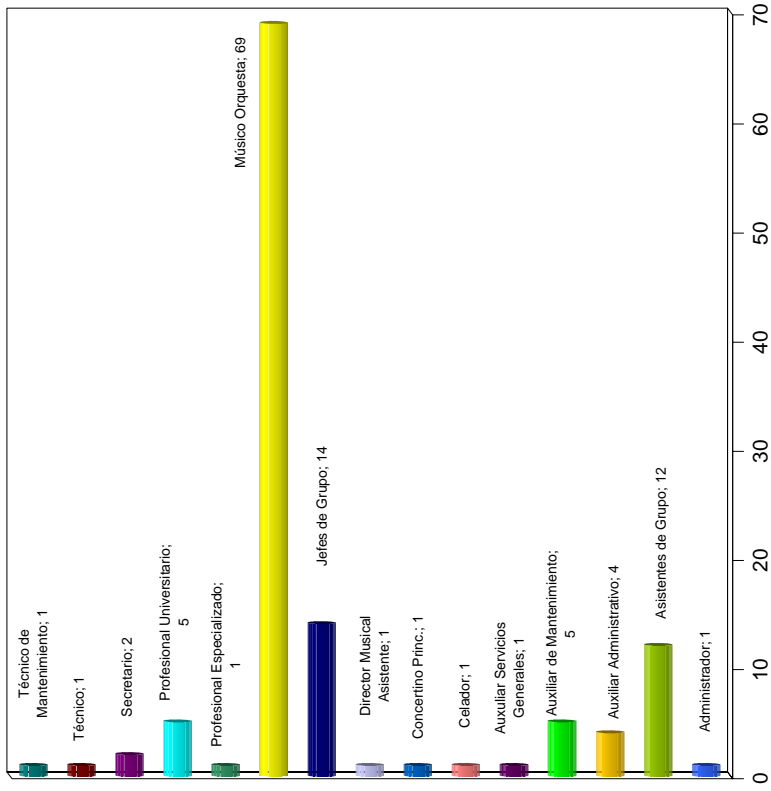


**SISTEMA DE PRESUPUESTO DISTRITAL - PREDIS
CONSOLIDADO ESTABLECIMIENTOS PÚBLICOS Y ORGANISMO DE CONTROL
Composición Planta de Personal, Labor Administrativa por Número de Cargos**

Nivel Asistencial



Nivel Trabajadores Oficiales



Consolidado Sector Gestión Pública



Plantas de Personal 2008
Bogotá, Distrito Capital

Alcaldía Mayor de Bogotá D.C.
Secretaría Distrital de Hacienda
Dirección Distrital de Presupuesto

**SISTEMA DE PRESUPUESTO DISTRICTAL - PREDIS
SECTOR GESTIÓN PÚBLICA - PLANTA DE PERSONAL GLOBAL**

Vigencia: 2008

Entidades	CONSOLIDADO POR ENTIDAD						
	Total Cargos	Sueldos Personal Nómina		Gastos de Representación		Valor Anual	
		Valor Anual	Valor Anual	Valor Anual	Valor Anual	Servicios Personales	Aportes Patronales
Secretaría General	337	7,794,019,000	1,012,929,000	15,035,282,000	5,098,510,000		20,133,792,000
Departamento Administrativo del Servicio Civil	42	1,020,704,000	151,468,000	2,050,150,000	698,355,000		2,748,505,000
TOTAL	379	8,814,723,000	1,164,397,000	17,085,432,000	5,796,865,000		22,882,297,000

Nomenclatura Administrativa	CONSOLIDADO DISTRICTAL POR NIVELES						
	Total Cargos	Sueldos Personal Nómina		Gastos de Representación		Valor Anual	
		Valor Anual	Valor Anual	Valor Anual	Valor Anual	Servicios Personales	Aportes Patronales
Nivel Directivo	35	1,620,873,000	750,704,000	4,293,442,000	1,453,984,000		5,747,426,000
Nivel Asesor	31	1,114,124,000	334,898,000	2,565,203,000	878,087,000		3,443,290,000
Nivel Profesional	153	3,999,321,000	78,795,000	6,929,094,000	2,358,784,000		9,287,878,000
Nivel Técnico	17	249,219,000	0	391,393,000	132,788,000		524,181,000
Nivel Asistencial	143	1,831,186,000	0	2,906,300,000	973,222,000		3,879,522,000
Trabajadores Oficiales y/o Aforados	0	0	0	0	0		0
TOTAL	379	8,814,723,000	1,164,397,000	17,085,432,000	5,796,865,000		22,882,297,000

Nomenclatura Administrativa	CONSOLIDADO DISTRICTAL POR TIPO						
	Total Cargos	Sueldos Personal Nómina		Gastos de Representación		Valor Anual	
		Valor Anual	Valor Anual	Valor Anual	Valor Anual	Servicios Personales	Aportes Patronales
Administración Central	379	8,814,723,000	1,164,397,000	17,085,432,000	5,796,865,000		22,882,297,000
Establecimientos Públicos	0	0	0	0	0		0
TOTAL	379	8,814,723,000	1,164,397,000	17,085,432,000	5,796,865,000		22,882,297,000

Secretaría General

Plantas de Personal 2008 Bogotá, Distrito Capital

Alcaldía Mayor de Bogotá D.C.
Secretaría Distrital de Hacienda
Dirección Distrital de Presupuesto

SISTEMA DE PRESUPUESTO DISTRICTAL - PREDIS
104 - SECRETARÍA GENERAL
PLANTA DE PERSONAL GLOBAL

Unidad Ejecutora: DESPACHO
 Versión: 0

Versión Valores: 0

Vigencia: 2008
 Versión Fórmula: 0

Nomenclatura Administrativa	Código	Grado	Total Cargos	Sueldos Personal de Nómina		Gastos de Representación		Valor Anual		
				Asignación Mensual	Valor Anual	Asignación Mensual	Valor Anual	Servicios Personales	Aportes Patronales	Total
NIVEL DIRECTIVO			32	32,581,440	1,469,919,000	16,036,102	655,301,000	3,882,232,000	1,312,577,000	5,194,809,000
ALCALDE	005	0	1	6,451,828	77,422,000	3,225,914	38,711,000	260,695,000	76,334,000	337,029,000
JEFE DE OFICINA	006	6	2	3,494,619	83,871,000	1,397,848	33,548,000	212,502,000	73,061,000	285,563,000
DIRECTOR ADMINISTRATIVO O FINANCIERO O TÉCNICO U OPERATIVO	009	8	7	4,337,652	364,363,000	1,735,061	145,745,000	912,336,000	312,591,000	1,224,927,000
SECRETARIO DE DESPACHO	020	9	2	4,864,072	116,738,000	4,864,072	116,738,000	409,591,000	140,908,000	550,499,000
SUBSECRETARIO DE DESPACHO	045	8	1	4,337,652	52,052,000	1,735,061	20,821,000	144,569,000	49,710,000	194,279,000
SUBDIRECTOR ADMINISTRATIVO O FINANCIERO O TÉCNICO U OPERATIVO	068	3	1	2,493,175	29,918,000	747,953	8,975,000	50,060,000	17,197,000	67,257,000
SUBDIRECTOR ADMINISTRATIVO O FINANCIERO O TÉCNICO U OPERATIVO	068	5	2	3,107,823	74,588,000	932,347	22,376,000	184,233,000	63,333,000	247,566,000
SUBDIRECTOR ADMINISTRATIVO O FINANCIERO O TÉCNICO U OPERATIVO	068	6	16	3,494,619	670,967,000	1,397,848	268,387,000	1,708,246,000	579,443,000	2,287,689,000
NIVEL ASESOR			25	13,367,174	927,240,000	4,550,671	278,833,000	2,124,957,000	727,784,000	2,852,741,000
ASESOR	105	2	3	2,427,080	87,375,000	485,416	17,475,000	195,075,000	66,446,000	261,521,000
ASESOR	105	5	20	3,107,823	745,878,000	932,347	223,763,000	1,725,247,000	590,997,000	2,316,244,000
JEFE DE OFICINA ASESORA DE JURÍDICA O DE PLANEACIÓN O DE PRENSA O DE COMUNICACIONES	115	6	1	3,494,619	41,935,000	1,397,848	16,774,000	101,753,000	34,982,000	136,735,000
JEFE DE OFICINA ASESORA DE JURÍDICA O DE PLANEACIÓN O DE PRENSA O DE COMUNICACIONES	115	8	1	4,337,652	52,052,000	1,735,061	20,821,000	102,882,000	35,359,000	138,241,000
NIVEL PROFESIONAL			135	39,283,459	3,521,223,000	2,385,238	78,795,000	6,044,657,000	2,058,805,000	8,103,462,000
PROFESIONAL UNIVERSITARIO	219	3	2	1,368,561	32,845,000	0	0	58,567,000	19,780,000	78,347,000
PROFESIONAL UNIVERSITARIO	219	8	2	1,552,118	37,251,000	0	0	69,439,000	23,440,000	92,879,000
PROFESIONAL UNIVERSITARIO	219	9	1	1,597,498	19,170,000	0	0	26,502,000	8,900,000	35,402,000
PROFESIONAL UNIVERSITARIO	219	11	1	1,642,882	19,715,000	0	0	37,619,000	12,662,000	50,281,000
PROFESIONAL UNIVERSITARIO	219	13	1	1,774,496	21,294,000	0	0	40,086,000	13,553,000	53,639,000
PROFESIONAL UNIVERSITARIO	219	15	4	1,919,721	92,147,000	0	0	152,563,000	52,158,000	204,721,000
PROFESIONAL UNIVERSITARIO	219	18	46	1,979,514	1,092,692,000	0	0	1,889,088,000	644,263,000	2,533,351,000
PROFESIONAL ESPECIALIZADO	222	4	1	1,411,888	16,943,000	282,378	3,389,000	38,794,000	13,100,000	51,894,000
PROFESIONAL ESPECIALIZADO	222	10	2	1,629,076	39,098,000	325,815	7,820,000	71,643,000	24,617,000	96,260,000

SISTEMA DE PRESUPUESTO DISTRICTAL - PREDIS
104 - SECRETARÍA GENERAL
PLANTA DE PERSONAL GLOBAL

Unidad Ejecutora: DESPACHO

Versión: 0

Versión Valores: 0

Vigencia: 2008

Versión Fórmula: 0

Nomenclatura Administrativa	Código	Grado	Total Cargos	Sueldos Personal de Nómina		Gastos de Representación		Valor Anual		
				Asignación Mensual	Valor Anual	Asignación Mensual	Valor Anual	Servicios Personales	Aportes Patronales	Total
NIVEL PROFESIONAL			135	39,283,459	3,521,223,000	2,385,238	78,795,000	6,044,657,000	2,058,805,000	8,103,462,000
PROFESIONAL ESPECIALIZADO	222	19	3	2,081,851	74,947,000	0	0	140,806,000	47,548,000	188,354,000
PROFESIONAL ESPECIALIZADO	222	20	2	2,130,754	51,138,000	0	0	93,859,000	31,977,000	125,836,000
PROFESIONAL ESPECIALIZADO	222	21	19	2,184,138	497,983,000	0	0	842,111,000	287,249,000	1,129,360,000
PROFESIONAL ESPECIALIZADO	222	22	1	2,246,058	26,953,000	449,212	5,391,000	41,643,000	14,303,000	55,946,000
PROFESIONAL ESPECIALIZADO	222	24	18	2,265,123	489,267,000	0	0	804,177,000	274,364,000	1,078,541,000
PROFESIONAL ESPECIALIZADO	222	25	1	2,322,376	27,869,000	0	0	50,911,000	17,489,000	68,400,000
PROFESIONAL ESPECIALIZADO	222	26	2	2,427,080	58,250,000	485,416	11,650,000	133,374,000	45,041,000	178,415,000
PROFESIONAL ESPECIALIZADO	222	27	20	2,447,648	587,436,000	0	0	998,902,000	339,279,000	1,338,181,000
PROFESIONAL ESPECIALIZADO	222	30	5	2,808,058	188,483,000	842,417	50,545,000	338,452,000	114,910,000	453,362,000
PROFESIONAL ESPECIALIZADO	222	32	4	3,494,619	167,742,000	0	0	216,121,000	74,172,000	290,293,000
NIVEL TECNICO			17	7,581,158	249,219,000	0	0	391,393,000	132,788,000	524,181,000
TÉCNICO OPERATIVO	314	4	3	1,003,678	36,132,000	0	0	65,176,000	21,954,000	87,130,000
TÉCNICO OPERATIVO	314	5	1	1,036,206	12,434,000	0	0	25,346,000	8,613,000	33,959,000
TÉCNICO OPERATIVO	314	9	7	1,180,253	99,141,000	0	0	149,521,000	50,779,000	200,300,000
TÉCNICO OPERATIVO	314	10	2	1,226,722	29,441,000	0	0	39,064,000	13,410,000	52,474,000
TÉCNICO OPERATIVO	314	17	3	1,435,818	51,689,000	0	0	86,027,000	29,020,000	115,047,000
TÉCNICO OPERATIVO	314	22	1	1,698,481	20,382,000	0	0	26,259,000	9,012,000	35,271,000
NIVEL ASISTENCIAL			128	36,204,606	1,626,418,000	0	0	2,592,043,000	866,556,000	3,458,599,000
AUXILIAR ADMINISTRATIVO	407	5	1	778,929	9,347,000	0	0	14,692,000	4,643,000	19,335,000
AUXILIAR ADMINISTRATIVO	407	7	1	840,675	10,088,000	0	0	15,747,000	4,997,000	20,744,000
AUXILIAR ADMINISTRATIVO	407	9	9	889,730	96,091,000	0	0	149,246,000	47,802,000	197,048,000
AUXILIAR ADMINISTRATIVO	407	11	4	919,163	44,120,000	0	0	68,750,000	22,044,000	90,794,000
AUXILIAR ADMINISTRATIVO	407	13	4	951,508	45,672,000	0	0	73,354,000	24,430,000	97,784,000
AUXILIAR ADMINISTRATIVO	407	14	5	1,003,678	60,221,000	0	0	88,282,000	29,238,000	117,520,000
AUXILIAR ADMINISTRATIVO	407	15	6	1,036,206	74,607,000	0	0	105,921,000	35,338,000	141,259,000
AUXILIAR ADMINISTRATIVO	407	16	5	1,068,735	64,124,000	0	0	95,085,000	32,284,000	127,369,000
AUXILIAR ADMINISTRATIVO	407	17	3	1,110,551	39,980,000	0	0	57,136,000	19,231,000	76,367,000

**SISTEMA DE PRESUPUESTO DISTRICTAL - PREDIS
104 - SECRETARÍA GENERAL**

PLANTA DE PERSONAL GLOBAL

Unidad Ejecutora: DESPACHO

Versión: 0

Versión Valores: 0

Vigencia: 2008

Versión Fórmula: 0

Nomenclatura Administrativa	Código	Grado	Total Cargos	Sueldos Personal de Nómina		Gastos de Representación		Valor Anual		
				Asignación Mensual	Valor Anual	Asignación Mensual	Valor Anual	Servicios Personales	Aportes Patronales	Total
NIVEL ASISTENCIAL			128	36,204,606	1,626,418,000	0	0	2,592,043,000	866,556,000	3,458,599,000
AUXILIAR ADMINISTRATIVO	407	19	3	1,180,253	42,489,000	0	0	62,700,000	21,142,000	83,842,000
AUXILIAR ADMINISTRATIVO	407	20	7	1,226,722	103,045,000	0	0	140,194,000	47,813,000	188,007,000
AUXILIAR ADMINISTRATIVO	407	22	2	1,305,713	31,337,000	0	0	45,824,000	15,683,000	61,507,000
AUXILIAR ADMINISTRATIVO	407	24	6	1,356,827	97,692,000	0	0	161,698,000	54,829,000	216,527,000
AUXILIAR ADMINISTRATIVO	407	26	4	1,398,646	67,135,000	0	0	96,453,000	32,358,000	128,811,000
AUXILIAR ADMINISTRATIVO	407	27	3	1,435,818	51,689,000	0	0	69,842,000	23,617,000	93,459,000
SECRETARIO EJECUTIVO	425	20	3	1,226,722	44,162,000	0	0	66,648,000	22,396,000	89,044,000
SECRETARIO EJECUTIVO	425	21	1	1,263,893	15,167,000	0	0	21,368,000	7,353,000	28,721,000
SECRETARIO EJECUTIVO	425	24	1	1,356,827	16,282,000	0	0	23,335,000	7,805,000	31,140,000
SECRETARIO EJECUTIVO	425	27	8	1,435,818	137,839,000	0	0	215,808,000	74,028,000	289,836,000
SECRETARIO	440	9	6	889,730	64,061,000	0	0	102,586,000	33,009,000	135,595,000
SECRETARIO	440	11	1	919,163	11,030,000	0	0	17,916,000	5,911,000	23,827,000
SECRETARIO	440	13	1	951,508	11,418,000	0	0	16,371,000	5,540,000	21,911,000
SECRETARIO	440	16	1	1,068,735	12,825,000	0	0	16,843,000	5,777,000	22,620,000
SECRETARIO	440	17	2	1,110,551	26,653,000	0	0	39,719,000	13,332,000	53,051,000
SECRETARIO	440	18	1	1,143,082	13,717,000	0	0	19,659,000	6,575,000	26,234,000
SECRETARIO	440	19	1	1,180,253	14,163,000	0	0	19,935,000	6,695,000	26,630,000
AUXILIAR DE SERVICIOS GENERALES	470	3	3	702,936	25,306,000	0	0	42,629,000	13,587,000	56,216,000
AUXILIAR DE SERVICIOS GENERALES	470	5	3	778,929	28,041,000	0	0	54,729,000	17,823,000	72,552,000
AUXILIAR DE SERVICIOS GENERALES	470	7	9	840,675	90,793,000	0	0	163,534,000	53,473,000	217,007,000
CONDUCTOR	480	9	2	889,730	21,354,000	0	0	37,688,000	12,406,000	50,094,000
CONDUCTOR	480	13	5	951,508	57,090,000	0	0	115,722,000	39,430,000	155,152,000
CONDUCTOR	480	14	6	1,003,678	72,265,000	0	0	137,853,000	46,968,000	184,821,000
CONDUCTOR	480	15	1	1,036,206	12,434,000	0	0	23,845,000	8,260,000	32,105,000
OPERARIO	487	13	10	951,508	114,181,000	0	0	210,931,000	70,739,000	281,670,000
TOTAL			337	129,017,837	7,794,019,000	22,972,011	1,012,929,000	15,035,282,000	5,098,510,000	20,133,792,000

Departamento Administrativo del Servicio Civil Distrital

Plantas de Personal 2008
Bogotá, Distrito Capital

Alcaldía Mayor de Bogotá D.C.
Secretaría Distrital de Hacienda
Dirección Distrital de Presupuesto

SISTEMA DE PRESUPUESTO DISTRICTAL - PREDIS
125 - DEPARTAMENTO ADMINISTRATIVO DEL SERVICIO CIVIL-DASDC
PLANTA DE PERSONAL GLOBAL

Unidad Ejecutora: UNIDAD 01

Versión: 0

Versión Valores: 0

Vigencia: 2008

Versión Fórmula: 0

Nomenclatura Administrativa	Código	Grado	Total Cargos	Sueldos Personal de Nómina		Gastos de Representación		Valor Anual		
				Asignación Mensual	Valor Anual	Asignación Mensual	Valor Anual	Servicios Personales	Aportes Patronales	Total
NIVEL DIRECTIVO			3	8,721,761	150,954,000	6,407,148	95,403,000	411,210,000	141,407,000	552,617,000
DIRECTOR DE DEPARTAMENTO ADMINISTRATIVO	055	9	1	4,864,072	58,369,000	4,864,072	58,369,000	186,557,000	64,176,000	250,733,000
SUBDIRECTOR ADMINISTRATIVO O FINANCIERO O TÉCNICO U OPERATIVO	068	7	2	3,857,689	92,585,000	1,543,076	37,034,000	224,653,000	77,231,000	301,884,000
NIVEL ASESOR			6	8,094,173	186,884,000	2,428,252	56,065,000	440,246,000	150,303,000	590,549,000
ASESOR	105	3	4	2,493,175	119,672,000	747,953	35,902,000	282,197,000	96,390,000	378,587,000
ASESOR	105	5	1	3,107,823	37,294,000	932,347	1,188,000	85,708,000	29,462,000	115,170,000
JEFE DE OFICINA ASESORA DE JURÍDICA O DE PLANEACIÓN O DE PRENSA O DE COMUNICACIONES	115	3	1	2,493,175	29,918,000	747,953	8,975,000	72,341,000	24,451,000	96,792,000
NIVEL PROFESIONAL			18	4,631,786	478,098,000	0	0	884,437,000	299,979,000	1,184,416,000
PROFESIONAL ESPECIALIZADO	222	21	16	2,184,138	419,354,000	0	0	773,100,000	262,336,000	1,035,436,000
PROFESIONAL ESPECIALIZADO	222	27	2	2,447,648	58,744,000	0	0	111,337,000	37,643,000	148,980,000
NIVEL ASISTENCIAL			15	7,915,806	204,768,000	0	0	314,257,000	106,666,000	420,923,000
AUXILIAR ADMINISTRATIVO	407	16	2	1,068,735	25,650,000	0	0	35,462,000	11,909,000	47,371,000
AUXILIAR ADMINISTRATIVO	407	19	2	1,180,253	28,326,000	0	0	38,798,000	13,026,000	51,824,000
AUXILIAR ADMINISTRATIVO	407	20	2	1,226,722	29,441,000	0	0	49,849,000	16,970,000	66,819,000
AUXILIAR ADMINISTRATIVO	407	24	1	1,356,827	16,282,000	0	0	22,927,000	7,704,000	30,631,000
SECRETARIO	440	19	5	1,180,253	70,815,000	0	0	106,372,000	36,255,000	142,627,000
CONDUCTOR	480	13	2	951,508	22,836,000	0	0	44,969,000	15,443,000	60,412,000
OPERARIO	487	13	1	951,508	11,418,000	0	0	15,880,000	5,359,000	21,239,000
TOTAL			42	29,363,526	1,020,704,000	8,835,400	151,468,000	2,050,150,000	698,355,000	2,748,505,000

Consolidado Sector

Gobierno Seguridad y Convivencia



Plantas de Personal 2008
Bogotá, Distrito Capital

Alcaldía Mayor de Bogotá D.C.
Secretaría Distrital de Hacienda
Dirección Distrital de Presupuesto

SISTEMA DE PRESUPUESTO DISTRICTAL - PREDIS
SECTOR GOBIERNO, SEGURIDAD Y CONVIVENCIA - PLANTA DE PERSONAL GLOBAL

Vigencia: 2008

Entidades	Total	CONSOLIDADO POR ENTIDAD				Valor Anual		
		Sueldos Personal		Gastos de Representación		Servicios Personales	Aportes Patronales	
		Valor Anual	Nómina	Valor Anual	Valor Anual			
Cargos							Total	
Secretaría Distrital de Gobierno	1,242	24,404,445,000		672,878,000		42,907,392,000	14,796,232,000	57,703,624,000
Instituto Distrital de la Participación y Acción Comunal	108	2,387,781,000		255,093,000		4,568,971,000	1,518,318,000	6,087,289,000
Departamento Administrativo de la Defensoría del Espacio Público	84	2,012,295,000		256,426,000		3,957,527,000	1,342,951,000	5,300,478,000
Fondo de Prevención y Atención Emergencias - FOPAE	0	0		0		0	0	0
Unidad Administrativa Especial Cuerpo Oficial de Bomberos	506	6,812,774,000		136,296,000		16,960,864,000	6,968,786,000	23,929,650,000
Fondo de Vigilancia y Seguridad	27	788,354,000		130,609,000		1,602,547,000	550,940,000	2,153,487,000
TOTAL	1,967	36,405,649,000		1,451,302,000		69,997,301,000	25,177,227,000	95,174,528,000

Nomenclatura Administrativa	Total	CONSOLIDADO DISTRICTAL POR NIVELES				Valor Anual		
		Sueldos Personal		Gastos de Representación		Servicios Personales	Aportes Patronales	
		Valor Anual	Nómina	Valor Anual	Valor Anual			
Cargos							Total	
Nivel Directivo	71	2,964,859,000		1,230,321,000		7,244,736,000	2,456,611,000	9,701,347,000
Nivel Asesor	19	692,299,000		220,981,000		1,636,981,000	537,050,000	2,174,031,000
Nivel Profesional	637	15,641,856,000		0		28,485,831,000	9,548,497,000	38,034,328,000
Nivel Técnico	49	833,637,000		0		1,313,212,000	490,811,000	1,804,023,000
Nivel Asistencial	1,191	16,272,998,000		0		31,316,541,000	12,144,258,000	43,460,799,000
Trabajadores Oficiales y/o Aforados	0	0		0		0	0	0
TOTAL	1,967	36,405,649,000		1,451,302,000		69,997,301,000	25,177,227,000	95,174,528,000

Nomenclatura Administrativa	Total	CONSOLIDADO DISTRICTAL POR TIPO				Valor Anual		
		Sueldos Personal		Gastos de Representación		Servicios Personales	Aportes Patronales	
		Valor Anual	Nómina	Valor Anual	Valor Anual			
Cargos							Total	
Administración Central	1,832	33,229,514,000		1,065,600,000		63,825,783,000	23,107,969,000	86,933,752,000
Establecimientos Públicos	135	3,176,135,000		385,702,000		6,171,518,000	2,069,258,000	8,240,776,000
TOTAL	1,967	36,405,649,000		1,451,302,000		69,997,301,000	25,177,227,000	95,174,528,000

Secretaría Distrital de Gobierno

Plantas de Personal 2008 Bogotá, Distrito Capital

Alcaldía Mayor de Bogotá D.C.
Secretaría Distrital de Hacienda
Dirección Distrital de Presupuesto

SISTEMA DE PRESUPUESTO DISTRICTAL - PREDIS
110 - SECRETARÍA DISTRICTAL DE GOBIERNO
PLANTA DE PERSONAL GLOBAL

Unidad Ejecutora: UNIDAD 01

Versión: 0

Versión Valores: 0

Vigencia: 2008

Versión Fórmula: 0

Nomenclatura Administrativa	Código	Grado	Total Cargos	Sueldos Personal de Nómina		Gastos de Representación		Valor Anual		
				Asignación Mensual	Valor Anual	Asignación Mensual	Valor Anual	Servicios Personales	Aportes Patronales	Total
NIVEL DIRECTIVO			46	29,435,425	1,829,858,000	13,790,243	661,690,000	4,325,501,000	1,483,002,000	5,808,503,000
JEFE DE OFICINA	006	5	1	3,107,823	37,294,000	932,347	11,188,000	87,143,000	29,954,000	117,097,000
JEFE DE OFICINA	006	7	1	3,857,689	46,292,000	1,543,076	18,517,000	112,326,000	38,615,000	150,941,000
DIRECTOR ADMINISTRATIVO O FINANCIERO O TÉCNICO U OPERATIVO	009	4	8	2,808,058	269,574,000	842,417	80,872,000	614,320,000	211,165,000	825,485,000
DIRECTOR ADMINISTRATIVO O FINANCIERO O TÉCNICO U OPERATIVO	009	7	3	3,857,689	138,877,000	1,543,076	55,551,000	338,853,000	116,495,000	455,348,000
SECRETARIO DE DESPACHO	020	9	1	4,864,072	58,369,000	4,864,072	58,369,000	186,592,000	64,176,000	250,768,000
ALCALDE LOCAL	030	5	20	3,107,823	745,878,000	932,347	223,763,000	1,656,830,000	569,480,000	2,226,310,000
CONSEJERO DE JUSTICIA	032	6	9	3,494,619	377,419,000	1,397,848	150,968,000	948,523,000	322,606,000	1,271,129,000
SUBSECRETARIO DE DESPACHO	045	8	3	4,337,652	156,155,000	1,735,061	62,462,000	380,914,000	130,511,000	511,425,000
NIVEL ASESOR			1	3,107,823	37,294,000	932,347	11,188,000	85,708,000	29,462,000	115,170,000
JEFE DE OFICINA ASESORA DE JURIDICA O DE PLANEACIÓN O DE PRENSA O DE COMUNICACIONES	115	5	1	3,107,823	37,294,000	932,347	11,188,000	85,708,000	29,462,000	115,170,000
NIVEL PROFESIONAL			517	21,468,021	12,671,157,000	0	0	23,099,233,000	7,727,204,000	30,826,437,000
PROFESIONAL UNIVERSITARIO	219	12	65	1,724,572	1,345,166,000	0	0	2,334,362,000	785,779,000	3,120,141,000
PROFESIONAL UNIVERSITARIO	219	15	113	1,919,721	2,603,142,000	0	0	4,736,997,000	1,572,154,000	6,309,151,000
PROFESIONAL UNIVERSITARIO	219	18	137	1,979,514	3,254,321,000	0	0	6,009,512,000	2,034,554,000	8,044,066,000
PROFESIONAL ESPECIALIZADO	222	19	15	2,081,851	374,733,000	0	0	689,327,000	233,733,000	923,060,000
PROFESIONAL ESPECIALIZADO	222	23	21	2,258,481	569,137,000	0	0	1,058,009,000	344,985,000	1,402,994,000
PROFESIONAL ESPECIALIZADO	222	24	89	2,265,123	2,419,151,000	0	0	4,406,687,000	1,474,102,000	5,880,789,000
PROFESIONAL ESPECIALIZADO	222	27	2	2,447,648	58,744,000	0	0	109,830,000	37,124,000	146,954,000
PROFESIONAL ESPECIALIZADO	222	30	7	2,808,058	235,877,000	0	0	447,492,000	151,117,000	598,609,000
PROFESIONAL ESPECIALIZADO	222	12	5	1,724,572	103,474,000	0	0	193,392,000	65,352,000	258,744,000
CORREGIDOR	227	23	63	2,258,481	1,707,412,000	0	0	3,113,625,000	1,028,304,000	4,141,929,000
INSPECTOR DE POLICÍA URBANO CATEGORÍA ESPECIAL Y 1ª CATEGORÍA	233									
NIVEL TECNICO			26	5,664,955	458,316,000	0	0	632,857,000	212,887,000	845,744,000
TÉCNICO OPERATIVO	314	12	4	1,306,054	62,691,000	0	0	85,600,000	28,919,000	114,519,000
TÉCNICO OPERATIVO	314	15	1	1,398,646	16,784,000	0	0	23,205,000	7,792,000	30,997,000

**SISTEMA DE PRESUPUESTO DISTRICTAL - PREDIS
110 - SECRETARÍA DISTRICTAL DE GOBIERNO
PLANTA DE PERSONAL GLOBAL**

Unidad Ejecutora: UNIDAD 01

Versión: 0

Versión Valores: 0

Vigencia: 2008

Versión Fórmula: 0

Nomenclatura Administrativa	Código	Grado	Total Cargos	Sueldos Personal de Nómina		Gastos de Representación		Valor Anual		
				Asignación Mensual	Valor Anual	Asignación Mensual	Valor Anual	Servicios Personales	Aportes Patronales	Total
NIVEL TECNICO			26	5,664,955	458,316,000	0	0	632,857,000	212,887,000	845,744,000
TÉCNICO OPERATIVO	314	17	5	1,435,818	86,149,000	0	0	117,510,000	39,655,000	157,165,000
TÉCNICO OPERATIVO	314	19	16	1,524,437	292,692,000	0	0	406,542,000	136,521,000	543,063,000
NIVEL ASISTENCIAL			652	20,804,109	9,407,820,000	0	0	14,764,093,000	5,343,677,000	20,107,770,000
AUXILIAR ADMINISTRATIVO	407	6	3	812,176	29,238,000	0	0	43,172,000	13,872,000	57,044,000
AUXILIAR ADMINISTRATIVO	407	13	44	951,508	502,396,000	0	0	692,285,000	224,851,000	917,136,000
AUXILIAR ADMINISTRATIVO	407	18	1	1,143,082	13,717,000	0	0	19,316,000	6,462,000	25,778,000
AUXILIAR ADMINISTRATIVO	407	19	110	1,180,253	1,557,934,000	0	0	2,115,250,000	702,398,000	2,817,648,000
AUXILIAR ADMINISTRATIVO	407	20	94	1,226,722	1,383,742,000	0	0	1,907,912,000	643,749,000	2,551,661,000
AUXILIAR ADMINISTRATIVO	407	27	173	1,435,818	2,980,758,000	0	0	4,144,281,000	1,394,094,000	5,538,375,000
SECRETARIO EJECUTIVO	425	26	2	1,398,646	33,568,000	0	0	48,110,000	16,092,000	64,202,000
SECRETARIO EJECUTIVO	425	27	40	1,435,818	689,193,000	0	0	974,130,000	327,645,000	1,301,775,000
CABO DE PRISIONES	428	15	12	1,036,206	149,214,000	0	0	395,436,000	177,348,000	572,784,000
SARGENTO DE PRISIONES	438	16	7	1,068,735	89,774,000	0	0	226,736,000	75,689,000	302,425,000
SECRETARIO	440	16	14	1,068,735	179,547,000	0	0	250,539,000	80,158,000	330,697,000
SECRETARIO	440	17	30	1,110,551	399,798,000	0	0	554,547,000	187,606,000	742,153,000
SECRETARIO	440	19	1	1,180,253	14,163,000	0	0	18,602,000	6,381,000	24,983,000
TENIENTE DE PRISIONES	457	19	2	1,180,253	28,326,000	0	0	75,036,000	36,205,000	111,241,000
CONDUCTOR	480	13	24	951,508	274,034,000	0	0	544,798,000	186,789,000	731,587,000
CONDUCTOR MECÁNICO	482	14	2	1,003,678	24,088,000	0	0	47,373,000	16,279,000	63,652,000
GUARDIÁN	485	13	90	951,508	1,027,629,000	0	0	2,659,997,000	1,233,127,000	3,893,124,000
OPERARIO	487	5	1	778,929	9,347,000	0	0	14,692,000	4,643,000	19,335,000
OPERARIO	487	9	2	889,730	21,354,000	0	0	31,881,000	10,289,000	42,170,000
TOTAL			1242	80,480,333	24,404,445,000	14,722,590	672,878,000	42,907,392,000	14,796,232,000	57,703,624,000

Departamento Administrativo de la Defensoría del Espacio Público -DADEP

Plantas de Personal 2008
Bogotá, Distrito Capital

Alcaldía Mayor de Bogotá D.C.
Secretaría Distrital de Hacienda
Dirección Distrital de Presupuesto

SISTEMA DE PRESUPUESTO DISTRICTAL - PREDIS
127 - DEPARTAMENTO ADMINISTRATIVO DE LA DEFENSORÍA DEL ESPACIO PÚBLICO-
PADEF
PLANTA DE PERSONAL GLOBAL

Unidad Ejecutora: UNIDAD EJECUTORA

Versión: 0

Versión Valores: 0

Vigencia: 2008

Versión Fórmula: 0

Nomenclatura Administrativa	Código	Grado	Total Cargos	Sueldos Personal de Nómina		Gastos de Representación		Valor Anual		
				Asignación Mensual	Valor Anual	Asignación Mensual	Valor Anual	Servicios Personales	Aportes Patronales	Total
NIVEL DIRECTIVO			6	13,059,413	307,109,000	8,142,208	157,865,000	801,373,000	275,072,000	1,076,445,000
JEFE DE OFICINA	006	7	2	3,857,689	92,585,000	1,543,076	37,034,000	229,606,000	78,461,000	308,067,000
DIRECTOR DE DEPARTAMENTO ADMINISTRATIVO	055	9	1	4,864,072	58,369,000	4,864,072	58,369,000	188,803,000	64,949,000	253,752,000
SUBDIRECTOR DE DEPARTAMENTO ADMINISTRATIVO	076	8	3	4,337,652	156,155,000	1,735,061	62,462,000	382,964,000	131,662,000	514,626,000
NIVEL ASESOR			7	10,460,131	283,696,000	3,873,270	98,561,000	688,740,000	234,228,000	922,968,000
ASESOR	105	5	4	3,107,823	149,176,000	932,347	44,753,000	351,931,000	119,822,000	471,753,000
ASESOR	105	6	1	3,494,619	41,935,000	1,397,848	16,774,000	104,627,000	35,538,000	140,165,000
JEFE DE OFICINA ASESORA DE JURÍDICA O DE PLANEACIÓN O DE PRENSA O DE COMUNICACIONES	115	7	2	3,857,689	92,585,000	1,543,076	37,034,000	232,182,000	78,868,000	311,050,000
NIVEL PROFESIONAL			43	4,787,572	1,120,855,000	0	0	2,019,191,000	685,466,000	2,704,657,000
PROFESIONAL UNIVERSITARIO	219	18	33	1,979,514	783,888,000	0	0	1,393,502,000	474,005,000	1,867,507,000
PROFESIONAL ESPECIALIZADO	222	30	10	2,808,058	336,967,000	0	0	625,689,000	211,461,000	837,150,000
NIVEL TECNICO			9	1,143,082	123,453,000	0	0	170,278,000	58,206,000	228,484,000
TÉCNICO OPERATIVO	314	8	9	1,143,082	123,453,000	0	0	170,278,000	58,206,000	228,484,000
NIVEL ASISTENCIAL			19	4,105,597	177,182,000	0	0	277,945,000	89,979,000	367,924,000
SECRETARIO	440	9	4	889,730	42,707,000	0	0	69,535,000	22,395,000	91,930,000
SECRETARIO	440	17	2	1,110,551	26,653,000	0	0	38,558,000	13,300,000	51,858,000
AUXILIAR DE SERVICIOS GENERALES	470	2	8	674,437	64,746,000	0	0	102,013,000	32,508,000	134,521,000
AYUDANTE	472	4	3	727,943	26,206,000	0	0	39,611,000	12,673,000	52,284,000
CONDUCTOR	480	3	2	702,936	16,870,000	0	0	28,228,000	9,103,000	37,331,000
TOTAL			84	33,555,795	2,012,295,000	12,015,479	256,426,000	3,957,527,000	1,342,951,000	5,300,478,000

Unidad Administrativa Especial Cuerpo Oficial de Bomberos

Plantas de Personal 2008

Bogotá, Distrito Capital

Alcaldía Mayor de Bogotá D.C.
Secretaría Distrital de Hacienda
Dirección Distrital de Presupuesto

SISTEMA DE PRESUPUESTO DISTRICTAL - PREDIS
131 - UNIDAD ADMINISTRATIVA ESPECIAL CUERPO OFICIAL DE BOMBEROS
PLANTA DE PERSONAL GLOBAL

Unidad Ejecutora: UNIDAD 01

Versión: 0

Versión Valores: 0

Vigencia: 2008

Versión Fórmula: 0

Nomenclatura Administrativa	Código	Grado	Total Cargos	Sueldos Personal de Nómina		Gastos de Representación		Valor Anual							
				Asignación Mensual	Valor Anual	Asignación Mensual	Valor Anual	Servicios Personales	Aportes Patronales	Total					
NIVEL DIRECTIVO															
DIRECTOR ADMINISTRATIVO O FINANCIERO O TÉCNICO U OPERATIVO	009	9	4	8,721,761	197,246,000	6,407,148	113,920,000	519,827,000	178,271,000	698,098,000					
SUBDIRECTOR ADMINISTRATIVO O FINANCIERO O TÉCNICO U OPERATIVO	068	7	1	4,864,072	58,369,000	4,864,072	58,369,000	186,557,000	64,176,000	250,733,000					
NIVEL ASESOR															
JEFE DE OFICINA ASESORA DE JURÍDICA O DE PLANEACIÓN O DE PRENSA O DE COMUNICACIONES	115	5	3	3,857,689	138,877,000	1,543,076	55,551,000	333,270,000	114,095,000	447,365,000					
NIVEL PROFESIONAL															
PROFESIONAL UNIVERSITARIO	219	14	2	3,107,823	74,588,000	932,347	22,376,000	173,970,000	37,200,000	211,170,000					
PROFESIONAL UNIVERSITARIO	219	17	2	3,107,823	74,588,000	932,347	22,376,000	173,970,000	37,200,000	211,170,000					
PROFESIONAL UNIVERSITARIO	219	20	8	8,330,226	207,212,000	0	0	369,830,000	115,612,000	485,442,000					
PROFESIONAL ESPECIALIZADO	222	26	1	1,819,893	21,839,000	0	0	37,617,000	12,694,000	50,311,000					
NIVEL TECNICO															
SUBCOMANDANTE DE BOMBEROS	336	22	2	1,952,499	46,860,000	0	0	82,828,000	17,814,000	100,642,000					
NIVEL ASISTENCIAL															
AUXILIAR ADMINISTRATIVO	407	20	2	2,130,754	51,138,000	0	0	90,387,000	30,785,000	121,172,000					
AUXILIAR ADMINISTRATIVO	407	27	3	2,427,080	87,375,000	0	0	158,998,000	54,319,000	213,317,000					
CABO DE BOMBEROS	413	17	6	1,698,481	122,291,000	0	0	332,824,000	160,022,000	492,846,000					
SARGENTO DE BOMBEROS	417	18	6	1,698,481	122,291,000	0	0	332,824,000	160,022,000	492,846,000					
TENIENTE DE BOMBEROS	419	21	486	9,539,607	6,211,437,000	0	0	15,564,413,000	6,477,681,000	22,042,094,000					
SECRETARIO	440	18	1	1,226,722	14,721,000	0	0	18,967,000	6,509,000	25,476,000					
SECRETARIO	440	19	3	1,435,818	51,689,000	0	0	66,597,000	22,857,000	89,454,000					
BOMBERO	475	15	44	1,110,551	586,371,000	0	0	1,508,222,000	655,484,000	2,163,706,000					
TOTAL			506	31,397,898	6,812,774,000	7,339,495	136,296,000	16,960,864,000	6,968,786,000	23,925,650,000					

Fondo de Vigilancia y Seguridad

Plantas de Personal 2008
Bogotá, Distrito Capital

Alcaldía Mayor de Bogotá D.C.
Secretaría Distrital de Hacienda
Dirección Distrital de Presupuesto

**SISTEMA DE PRESUPUESTO DISTRICTAL - PREDIS
217 - FONDO DE VIGILANCIA Y SEGURIDAD
PLANTA DE PERSONAL GLOBAL**

Unidad Ejecutora: UNIDAD EJECUTORA

Versión: 0

Versión Valores: 0

Vigencia: 2008

Versión Fórmula: 0

Nomenclatura Administrativa	Código	Grado	Total Cargos	Sueldos Personal de Nómina		Gastos de Representación		Valor Anual				
				Asignación Mensual	Valor Anual	Asignación Mensual	Valor Anual	Servicios Personales	Aportes Patronales	Total		
NIVEL DIRECTIVO												
DIRECTOR O GERENTE GENERAL DE ENTIDAD DESCENTRALIZADA	050	2	3	7,998,746	136,114,000	5,992,266	87,959,000	373,269,000	128,500,000	501,769,000		
SUBDIRECTOR O SUBGERENTE GENERAL DE ENTIDAD DESCENTRALIZADA	084	1	2	4,654,613	55,855,000	4,654,613	55,855,000	178,523,000	61,478,000	240,001,000		
NIVEL ASESOR												
ASESOR	105	1	4	3,344,133	80,259,000	1,337,653	32,104,000	194,746,000	67,022,000	261,768,000		
JEFE DE OFICINA ASESORA DE JURÍDICA O DE PLANEACIÓN O DE PRENSA O DE COMUNICACIONES	115	2	2	5,541,277	132,990,000	1,777,082	42,650,000	309,167,000	106,388,000	415,555,000		
NIVEL PROFESIONAL												
TESORERO GENERAL	201	2	20	2,197,144	52,731,000	439,429	10,546,000	114,421,000	39,366,000	153,787,000		
ALMACENISTA GENERAL	215	1	1	3,344,133	80,259,000	1,337,653	32,104,000	194,746,000	67,022,000	261,768,000		
PROFESIONAL UNIVERSITARIO	219	1	11	9,003,234	519,250,000	0	0	920,111,000	316,052,000	1,236,163,000		
PROFESIONAL ESPECIALIZADO	222	2	7	2,687,136	32,246,000	0	0	57,666,000	19,829,000	77,495,000		
TOTAL			27	22,543,257	788,354,000	7,769,348	130,609,000	1,602,547,000	550,940,000	2,153,487,000		

Instituto Distrital de la Participación y Acción Comunal

Plantas de Personal 2008
Bogotá, Distrito Capital

Alcaldía Mayor de Bogotá D.C.
Secretaría Distrital de Hacienda
Dirección Distrital de Presupuesto

SISTEMA DE PRESUPUESTO DISTRITAL - PREDIS
220 - INSTITUTO DISTRITAL DE LA PARTICIPACIÓN Y ACCIÓN COMUNAL
PLANTA DE PERSONAL GLOBAL

Unidad Ejecutora: UNIDAD 01
 Versión: 0

Versión Valores: 0

Vigencia: 2008
 Versión Fórmula: 0

Nomenclatura Administrativa	Código	Grado	Total Cargos	Sueldos Personal de Nómina		Gastos de Representación		Valor Anual										
				Asignación Mensual	Valor Anual	Asignación Mensual	Valor Anual	Servicios Personales	Aportes Patronales	Total								
NIVEL DIRECTIVO			12															
JEFE DE OFICINA	006	2	1	23,312,946	494,532,000	11,652,034	208,887,000	1,224,766,000	391,766,000	1,616,532,000								
GERENTE	039	1	6	3,107,823	37,294,000	932,347	11,188,000	85,708,000	29,492,000	115,200,000								
DIRECTOR O GERENTE GENERAL DE ENTIDAD DESCENTRALIZADA	050	5	1	2,808,058	202,180,000	842,417	60,654,000	468,097,000	160,732,000	628,829,000								
SECRETARIO GENERAL DE ENTIDAD DESCENTRALIZADA	054	4	1	4,864,072	58,369,000	4,864,072	58,369,000	188,803,000	65,019,000	253,822,000								
SUBDIRECTOR O SUBGERENTE GENERAL DE ENTIDAD DESCENTRALIZADA	084	3	2	4,337,652	52,052,000	1,735,061	20,821,000	131,203,000	44,619,000	175,822,000								
SUBDIRECTOR O SUBGERENTE GENERAL DE ENTIDAD DESCENTRALIZADA	084	4	1	3,857,689	92,585,000	1,543,076	37,034,000	224,653,000	48,437,000	273,090,000								
SUBDIRECTOR O SUBGERENTE GENERAL DE ENTIDAD DESCENTRALIZADA	084	4	1	4,337,652	52,052,000	1,735,061	20,821,000	126,302,000	43,467,000	169,769,000								
NIVEL ASESOR			5															
ASESOR	105	2	1	13,644,194	163,731,000	3,850,550	46,206,000	379,396,000	129,772,000	509,168,000								
ASESOR	105	3	1	2,493,175	29,918,000	747,953	8,975,000	71,573,000	24,322,000	95,895,000								
JEFE DE OFICINA ASESORA DE JURÍDICA O DE PLANEACIÓN O DE PRENSA O DE COMUNICACIONES	115	1	1	2,808,058	33,697,000	842,417	10,109,000	81,477,000	27,569,000	109,046,000								
JEFE DE OFICINA ASESORA DE JURÍDICA O DE PLANEACIÓN O DE PRENSA O DE COMUNICACIONES	115	3	1	2,427,080	29,125,000	485,416	5,825,000	63,197,000	21,743,000	84,940,000								
JEFE DE OFICINA ASESORA DE JURÍDICA O DE PLANEACIÓN O DE PRENSA O DE COMUNICACIONES	115	4	1	2,808,058	33,697,000	842,417	10,109,000	77,441,000	26,646,000	104,087,000								
JEFE DE OFICINA ASESORA DE JURÍDICA O DE PLANEACIÓN O DE PRENSA O DE COMUNICACIONES	115	4	1	3,107,823	37,294,000	932,347	11,188,000	85,708,000	29,492,000	115,200,000								
NIVEL PROFESIONAL			49															
PROFESIONAL UNIVERSITARIO	219	1	12	10,073,068	1,123,382,000	0	0	2,077,466,000	704,163,000	2,781,629,000								
PROFESIONAL UNIVERSITARIO	219	2	17	1,724,572	248,338,000	0	0	450,826,000	153,142,000	603,968,000								
PROFESIONAL UNIVERSITARIO	219	3	17	1,919,721	391,623,000	0	0	718,399,000	243,724,000	962,123,000								
PROFESIONAL ESPECIALIZADO	222	4	2	1,979,514	403,821,000	0	0	761,404,000	257,665,000	1,019,069,000								
PROFESIONAL ESPECIALIZADO	222	5	1	2,184,138	52,419,000	0	0	97,386,000	32,908,000	130,294,000								
PROFESIONAL ESPECIALIZADO	222	5	1	2,265,123	27,181,000	0	0	49,451,000	16,724,000	66,175,000								
NIVEL TECNICO			8															
TÉCNICO OPERATIVO	314	1	1	5,444,031	129,577,000	0	0	177,253,000	59,696,000	236,949,000								
TÉCNICO OPERATIVO	314	2	4	1,003,678	12,044,000	0	0	16,252,000	5,493,000	21,745,000								
TÉCNICO OPERATIVO	314	3	2	1,306,054	62,691,000	0	0	84,819,000	28,660,000	113,479,000								
TÉCNICO OPERATIVO	314	3	2	1,435,818	34,460,000	0	0	48,527,000	16,250,000	64,777,000								

SISTEMA DE PRESUPUESTO DISTRITAL - PREDIS
220 - INSTITUTO DISTRITAL DE LA PARTICIPACIÓN Y ACCIÓN COMUNAL
PLANTA DE PERSONAL GLOBAL

Unidad Ejecutora: UNIDAD 01
 Versión: 0

Vigencia: 2008
 Versión Fórmula: 0

Versión Valores: 0

Nomenclatura Administrativa	Código	Grado	Total Cargos	Sueldos Personal de Nómina		Gastos de Representación		Valor Anual		
				Asignación Mensual	Valor Anual	Asignación Mensual	Valor Anual	Servicios Personales	Aportes Patronales	Total
NIVEL TECNICO			8	5,444,031	129,577,000	0	0	177,253,000	59,696,000	236,949,000
TÉCNICO OPERATIVO	314	4	1	1,698,481	20,382,000	0	0	27,655,000	9,293,000	36,948,000
NIVEL ASISTENCIAL			34	10,027,445	476,559,000	0	0	710,090,000	232,921,000	943,011,000
AUXILIAR ADMINISTRATIVO	407	2	2	919,163	22,060,000	0	0	33,774,000	11,080,000	44,854,000
AUXILIAR ADMINISTRATIVO	407	3	3	951,508	34,254,000	0	0	50,640,000	17,092,000	67,732,000
AUXILIAR ADMINISTRATIVO	407	5	3	1,180,253	42,489,000	0	0	60,436,000	20,720,000	81,156,000
AUXILIAR ADMINISTRATIVO	407	7	8	1,435,818	137,839,000	0	0	203,137,000	62,462,000	265,599,000
SECRETARIO EJECUTIVO	425	4	1	1,068,735	12,825,000	0	0	18,892,000	6,388,000	25,280,000
SECRETARIO EJECUTIVO	425	6	6	1,305,713	94,011,000	0	0	140,898,000	47,654,000	188,552,000
SECRETARIO EJECUTIVO	425	7	2	1,435,818	34,460,000	0	0	51,645,000	17,466,000	69,111,000
AUXILIAR DE SERVICIOS GENERALES	470	1	2	778,929	18,694,000	0	0	28,831,000	9,365,000	38,196,000
CONDUCTOR	480	3	7	951,508	79,927,000	0	0	121,837,000	40,694,000	162,531,000
TOTAL			108	62,501,684	2,387,781,000	15,502,584	255,093,000	4,568,971,000	1,518,318,000	6,087,289,000

Consolidado Sector

Hacienda



Plantas de Personal 2008
Bogotá, Distrito Capital

Alcaldía Mayor de Bogotá D.C.
Secretaría Distrital de Hacienda
Dirección Distrital de Presupuesto

**SISTEMA DE PRESUPUESTO DISTRICTAL - PREDIS
SECTOR HACIENDA - PLANTA DE PERSONAL GLOBAL**

Vigencia: 2008

Entidades	Total Cargos	CONSOLIDADO POR ENTIDAD				Valor Anual	
		Sueldos Personal Nómina	Gastos de Representación	Servicios Personales	Aportes Patronales	Total	
		Valor Anual	Valor Anual				
Secretaría Distrital de Hacienda	732	17,652,685,000	1,330,466,000	32,418,645,000	11,013,671,000	43,432,316,000	
Fondo de Prestaciones Económicas, Cesantías y Pensiones - FONCEP	80	1,938,866,000	242,904,000	3,963,226,000	1,331,731,000	5,294,957,000	
Unidad Administrativa Especial de Catastro Distrital	236	4,546,700,000	238,194,000	8,057,983,000	2,722,079,000	10,780,062,000	
TOTAL	1,048	24,138,251,000	1,811,564,000	44,439,854,000	15,067,481,000	59,507,335,000	

Nomenclatura Administrativa	Total Cargos	CONSOLIDADO DISTRICTAL POR NIVELES				Valor Anual	
		Sueldos Personal Nómina	Gastos de Representación	Servicios Personales	Aportes Patronales	Total	
		Valor Anual	Valor Anual				
Nivel Directivo	70	2,776,716,000	1,030,178,000	6,786,634,000	2,325,202,000	9,111,836,000	
Nivel Asesor	64	2,277,522,000	680,865,000	5,381,608,000	1,839,476,000	7,221,084,000	
Nivel Profesional	534	13,397,173,000	100,521,000	23,916,674,000	8,099,788,000	32,016,462,000	
Nivel Técnico	136	2,134,099,000	0	3,028,918,000	1,013,787,000	4,042,705,000	
Nivel Asistencial	244	3,552,741,000	0	5,326,020,000	1,789,228,000	7,115,248,000	
Trabajadores Oficiales y/o Aforados	0	0	0	0	0	0	
TOTAL	1,048	24,138,251,000	1,811,564,000	44,439,854,000	15,067,481,000	59,507,335,000	

Nomenclatura Administrativa	Total Cargos	CONSOLIDADO DISTRICTAL POR TIPO				Valor Anual	
		Sueldos Personal Nómina	Gastos de Representación	Servicios Personales	Aportes Patronales	Total	
		Valor Anual	Valor Anual				
Administración Central	732	17,652,685,000	1,330,466,000	32,418,645,000	11,013,671,000	43,432,316,000	
Establecimientos Públicos	316	6,485,566,000	481,098,000	12,021,209,000	4,053,810,000	16,075,019,000	
TOTAL	1,048	24,138,251,000	1,811,564,000	44,439,854,000	15,067,481,000	59,507,335,000	

Secretaría Distrital de Hacienda

Plantas de Personal 2008 Bogotá, Distrito Capital

Alcaldía Mayor de Bogotá D.C.
Secretaría Distrital de Hacienda
Dirección Distrital de Presupuesto

SISTEMA DE PRESUPUESTO DISTRICTAL - PREDIS
111 - SECRETARÍA DISTRICTAL DE HACIENDA
PLANTA DE PERSONAL GLOBAL

Unidad Ejecutora: DIRECCIÓN DE GESTIÓN CORPORATIVA

Vigencia: 2008

Versión: 0

Versión Valores: 0

Versión Fórmula: 0

Nomenclatura Administrativa	Código	Grado	Total Cargos	Sueldos Personal de Nómina		Gastos de Representación		Valor Anual		
				Asignación Mensual	Valor Anual	Asignación Mensual	Valor Anual	Servicios Personales	Aportes Patronales	Total
NIVEL DIRECTIVO			57	34,781,190	2,207,527,000	15,960,037	765,002,000	5,273,548,000	1,804,747,000	7,078,295,000
JEFE DE OFICINA	006	3	15	2,493,175	448,772,000	747,953	134,631,000	1,051,354,000	358,377,000	1,409,731,000
JEFE DE OFICINA	006	5	2	3,107,823	74,588,000	932,347	22,376,000	174,927,000	59,746,000	234,673,000
JEFE DE OFICINA	006	7	1	3,857,689	46,292,000	1,543,076	18,517,000	112,326,000	38,615,000	150,941,000
JEFE DE OFICINA	006	8	1	4,337,652	52,052,000	1,735,061	20,821,000	126,302,000	43,422,000	169,724,000
DIRECTOR ADMINISTRATIVO O FINANCIERO O TÉCNICO U OPERATIVO	009	8	8	4,337,652	416,415,000	1,735,061	166,566,000	1,018,931,000	348,762,000	1,367,693,000
SECRETARIO DE DESPACHO	020	9	1	4,864,072	58,369,000	4,864,072	58,369,000	186,557,000	64,176,000	250,733,000
SUBSECRETARIO DE DESPACHO	045	8	1	4,337,652	52,052,000	1,735,061	20,821,000	126,302,000	43,422,000	169,724,000
SUBDIRECTOR ADMINISTRATIVO O FINANCIERO O TÉCNICO U OPERATIVO	068	5	27	3,107,823	1,006,935,000	932,347	302,080,000	2,346,981,000	804,115,000	3,151,096,000
TESORERO DISTRICTAL	091	8	1	4,337,652	52,052,000	1,735,061	20,821,000	129,868,000	44,112,000	173,980,000
NIVEL ASESOR			45	13,316,376	1,644,591,000	4,766,451	502,636,000	3,816,535,000	1,307,578,000	5,124,113,000
ASESOR	105	3	7	2,493,175	209,427,000	747,953	62,828,000	476,481,000	163,246,000	639,727,000
ASESOR	105	5	36	3,107,823	1,342,580,000	932,347	402,774,000	3,115,402,000	1,067,102,000	4,182,504,000
ASESOR	105	7	1	3,857,689	46,292,000	1,543,076	18,517,000	112,326,000	38,615,000	150,941,000
JEFE DE OFICINA ASESORA DE JURÍDICA O DE PLANEACIÓN O DE PRENSA O DE COMUNICACIONES	115	7	1	3,857,689	46,292,000	1,543,076	18,517,000	112,326,000	38,615,000	150,941,000
NIVEL PROFESIONAL			412	23,094,276	10,443,112,000	747,953	62,828,000	18,425,489,000	6,246,105,000	24,671,594,000
PROFESIONAL UNIVERSITARIO	219	11	31	1,642,882	611,152,000	0	0	997,542,000	337,098,000	1,334,640,000
PROFESIONAL UNIVERSITARIO	219	14	95	1,819,893	2,074,678,000	0	0	3,375,959,000	1,140,326,000	4,516,285,000
PROFESIONAL UNIVERSITARIO	219	18	60	1,979,514	1,425,250,000	0	0	2,566,975,000	869,167,000	3,436,142,000
PROFESIONAL ESPECIALIZADO	222	19	2	2,081,851	49,964,000	0	0	91,577,000	30,904,000	122,481,000
PROFESIONAL ESPECIALIZADO	222	21	83	2,184,138	2,175,401,000	0	0	3,905,206,000	1,320,195,000	5,225,401,000
PROFESIONAL ESPECIALIZADO	222	24	52	2,265,123	1,413,437,000	0	0	2,494,056,000	851,888,000	3,345,944,000
PROFESIONAL ESPECIALIZADO	222	27	55	2,447,648	1,615,448,000	0	0	2,963,370,000	1,005,400,000	3,968,770,000
PROFESIONAL ESPECIALIZADO	222	28	7	2,493,175	209,427,000	747,953	62,828,000	493,284,000	166,928,000	660,212,000
PROFESIONAL ESPECIALIZADO	222	30	24	2,808,058	808,721,000	0	0	1,435,367,000	489,268,000	1,924,635,000
PROFESIONAL UNIVERSITARIO	340	9	2	1,597,498	38,340,000	0	0	62,425,000	21,344,000	83,769,000

SISTEMA DE PRESUPUESTO DISTRICTAL - PREDIS
111 - SECRETARÍA DISTRICTAL DE HACIENDA
PLANTA DE PERSONAL GLOBAL

Unidad Ejecutora: DIRECCIÓN DE GESTIÓN CORPORATIVA

Vigencia: 2008

Versión: 0

Versión Valores: 0

Versión Fórmula: 0

Nomenclatura Administrativa	Código	Grado	Total Cargos	Sueldos Personal de Nómina		Gastos de Representación		Valor Anual		
				Asignación Mensual	Valor Anual	Asignación Mensual	Valor Anual	Servicios Personales	Aportes Patronales	Total
NIVEL PROFESIONAL			412	23,094,276	10,443,112,000	747,953	62,828,000	18,425,489,000	6,246,105,000	24,671,594,000
PROFESIONAL UNIVERSITARIO	340	13	1	1,774,496	21,294,000	0	0	39,728,000	13,587,000	53,315,000
NIVEL TECNICO			64	4,925,803	993,806,000	0	0	1,400,644,000	472,222,000	1,872,866,000
TÉCNICO OPERATIVO	314	4	10	1,003,678	120,441,000	0	0	172,589,000	57,377,000	229,966,000
TÉCNICO OPERATIVO	314	9	12	1,180,253	169,956,000	0	0	242,842,000	82,324,000	325,166,000
TÉCNICO OPERATIVO	314	12	13	1,306,054	203,744,000	0	0	278,199,000	94,125,000	372,324,000
TÉCNICO OPERATIVO	314	17	29	1,435,818	499,665,000	0	0	707,014,000	238,396,000	945,410,000
NIVEL ASISTENCIAL			154	17,049,528	2,363,649,000	0	0	3,502,429,000	1,183,019,000	4,685,448,000
AUXILIAR ADMINISTRATIVO	407	4	2	727,943	17,471,000	0	0	27,644,000	8,743,000	36,387,000
AUXILIAR ADMINISTRATIVO	407	9	1	889,730	10,677,000	0	0	16,584,000	5,301,000	21,885,000
AUXILIAR ADMINISTRATIVO	407	13	1	951,508	11,418,000	0	0	15,435,000	3,772,000	19,207,000
AUXILIAR ADMINISTRATIVO	407	16	15	1,068,735	192,372,000	0	0	268,141,000	90,506,000	358,647,000
AUXILIAR ADMINISTRATIVO	407	19	13	1,180,253	184,119,000	0	0	255,151,000	86,244,000	341,395,000
AUXILIAR ADMINISTRATIVO	407	22	13	1,305,713	203,691,000	0	0	282,643,000	95,344,000	377,987,000
AUXILIAR ADMINISTRATIVO	407	27	67	1,435,818	1,154,398,000	0	0	1,604,262,000	542,159,000	2,146,421,000
SECRETARIO EJECUTIVO	425	22	2	1,305,713	31,337,000	0	0	58,396,000	20,055,000	78,451,000
SECRETARIO EJECUTIVO	425	24	6	1,356,827	97,692,000	0	0	181,349,000	62,438,000	243,787,000
SECRETARIO EJECUTIVO	425	26	3	1,398,646	50,351,000	0	0	94,690,000	32,418,000	127,108,000
SECRETARIO EJECUTIVO	425	27	3	1,435,818	51,689,000	0	0	95,584,000	33,003,000	128,587,000
SECRETARIO	440	19	15	1,180,253	212,446,000	0	0	319,733,000	107,818,000	427,551,000
CONDUCTOR	480	9	7	889,730	74,737,000	0	0	147,955,000	49,169,000	197,124,000
CONDUCTOR	480	14	5	1,003,678	60,221,000	0	0	113,077,000	38,740,000	151,817,000
CONDUCTOR	620	11	1	919,163	11,030,000	0	0	21,785,000	7,309,000	29,094,000
TOTAL			732	93,167,173	17,652,685,000	21,474,440	330,466,000	32,418,645,000	11,013,671,000	43,432,316,000

Fondo de Prestaciones Económicas, Cesantías y Pensiones - FONCEP

Plantas de Personal 2008
Bogotá, Distrito Capital

Alcaldía Mayor de Bogotá D.C.
Secretaría Distrital de Hacienda
Dirección Distrital de Presupuesto

SISTEMA DE PRESUPUESTO DISTRICTAL - PREDIS
206 - FONDO DE PRESTACIONES ECONÓMICAS, CESANTÍAS Y PENSIONES -FONCEP
PLANTA DE PERSONAL GLOBAL

Unidad Ejecutora: UNIDAD 01

Versión: 0

Versión Valores: 0

Vigencia: 2008

Versión Fórmula: 0

Nomenclatura Administrativa	Código	Grado	Total Cargos	Sueldos Personal de Nómina		Gastos de Representación		Valor Anual							
				Asignación Mensual	Valor Anual	Asignación Mensual	Valor Anual	Servicios Personales	Aportes Patronales	Total					
NIVEL DIRECTIVO															
JEFE DE OFICINA	006	1	7	14,592,167	291,842,000	7,782,501	128,411,000	814,815,000	280,120,000	1,094,935,000					
GERENTE	039	1	2	2,930,144	70,323,000	879,043	21,097,000	179,373,000	61,370,000	240,743,000					
DIRECTOR O GERENTE GENERAL DE ENTIDAD DESCENTRALIZADA	050	3	2	2,930,144	70,323,000	879,043	21,097,000	174,799,000	60,157,000	234,956,000					
SUBDIRECTOR ADMINISTRATIVO O FINANCIERO O TÉCNICO U OPERATIVO	068	2	1	4,864,072	58,369,000	4,864,072	58,369,000	227,525,000	78,365,000	305,890,000					
NIVEL ASESOR															
ASESOR	105	1	2	3,867,807	92,827,000	1,160,342	27,848,000	233,118,000	80,228,000	313,346,000					
ASESOR	105	2	11	10,961,033	381,645,000	3,288,310	114,493,000	1,000,380,000	338,886,000	1,339,266,000					
ASESOR	105	3	1	1,838,887	22,067,000	551,666	6,620,000	58,230,000	19,667,000	77,897,000					
JEFE DE OFICINA ASESORA DE JURÍDICA O DE PLANEACIÓN O DE PRENSA O DE COMUNICACIONES	115	3	6	2,930,144	210,970,000	879,043	63,291,000	554,756,000	187,721,000	742,477,000					
NIVEL PROFESIONAL															
PROFESIONAL UNIVERSITARIO	219	1	2	3,096,001	74,304,000	928,800	22,291,000	196,113,000	66,345,000	262,458,000					
PROFESIONAL UNIVERSITARIO	219	2	2	3,096,001	74,304,000	928,800	22,291,000	191,281,000	65,153,000	256,434,000					
PROFESIONAL UNIVERSITARIO	219	3	30	19,445,067	748,563,000	0	0	1,383,857,000	465,661,000	1,849,518,000					
PROFESIONAL ESPECIALIZADO	222	4	2	1,819,893	43,677,000	0	0	71,563,000	24,119,000	95,682,000					
PROFESIONAL ESPECIALIZADO	222	5	1	1,909,621	22,915,000	0	0	44,014,000	14,754,000	58,768,000					
PROFESIONAL ESPECIALIZADO	222	6	7	1,949,221	163,735,000	0	0	301,676,000	101,255,000	402,931,000					
PROFESIONAL ESPECIALIZADO	222	7	9	1,979,514	213,788,000	0	0	391,837,000	131,985,000	523,822,000					
PROFESIONAL ESPECIALIZADO	222	8	4	2,081,851	99,929,000	0	0	186,920,000	63,104,000	250,024,000					
PROFESIONAL ESPECIALIZADO	222	9	1	2,184,138	26,210,000	0	0	50,891,000	17,007,000	67,898,000					
PROFESIONAL ESPECIALIZADO	222	3	3	2,265,123	81,544,000	0	0	152,919,000	51,585,000	204,504,000					
PROFESIONAL ESPECIALIZADO	222	8	1	2,447,648	29,372,000	0	0	55,415,000	18,608,000	74,023,000					
PROFESIONAL ESPECIALIZADO	222	9	2	2,808,058	67,393,000	0	0	128,622,000	43,244,000	171,866,000					
NIVEL TECNICO															
TÉCNICO OPERATIVO	314	1	22	8,232,685	370,554,000	0	0	537,830,000	172,798,000	710,628,000					
TÉCNICO OPERATIVO	314	2	2	1,171,025	28,105,000	0	0	39,615,000	9,957,000	49,572,000					
TÉCNICO OPERATIVO	314	3	2	1,247,805	29,947,000	0	0	43,398,000	14,069,000	57,467,000					
TÉCNICO OPERATIVO	314	4	2	1,263,893	30,333,000	0	0	43,914,000	14,245,000	58,159,000					
TÉCNICO OPERATIVO	314	7	7	1,382,182	116,103,000	0	0	172,435,000	55,613,000	228,048,000					
TÉCNICO OPERATIVO	314	8	8	1,524,437	146,346,000	0	0	209,820,000	69,419,000	279,239,000					

SISTEMA DE PRESUPUESTO DISTRICTAL - PREDIS
206 - FONDO DE PRESTACIONES ECONÓMICAS, CESANTÍAS Y PENSIONES -FONCEP
PLANTA DE PERSONAL GLOBAL

Unidad Ejecutora: UNIDAD 01
 Versión: 0

Versión Valores: 0 Vigencia: 2008
 Versión Fórmula: 0

Nomenclatura Administrativa	Código	Grado	Total Cargos	Sueldos Personal de Nómina		Gastos de Representación		Valor Anual							
				Asignación Mensual	Valor Anual	Asignación Mensual	Valor Anual	Servicios Personales	Aportes Patronales	Total					
NIVEL TECNICO															
TÉCNICO OPERATIVO	314	7	1	8,232,685	370,554,000	0	0	537,830,000	172,798,000	710,628,000					
				1,643,343	19,720,000	0	0	28,648,000	9,495,000	38,143,000					
NIVEL ASISTENCIAL															
AUXILIAR ADMINISTRATIVO	407	1	10	8,588,138	146,262,000	0	0	226,344,000	74,266,000	300,610,000					
AUXILIAR ADMINISTRATIVO	407	3	1	1,036,649	12,440,000	0	0	17,906,000	5,811,000	23,717,000					
AUXILIAR ADMINISTRATIVO	407	5	2	1,143,082	27,434,000	0	0	40,043,000	12,930,000	52,973,000					
SECRETARIO EJECUTIVO	425	4	1	1,305,713	15,669,000	0	0	23,364,000	7,524,000	30,888,000					
SECRETARIO EJECUTIVO	425	6	1	1,151,824	13,822,000	0	0	21,166,000	6,755,000	27,921,000					
SECRETARIO EJECUTIVO	425	7	2	1,382,182	33,172,000	0	0	46,144,000	15,166,000	61,310,000					
CONDUCTOR	480	2	1	1,493,656	17,924,000	0	0	24,661,000	8,326,000	32,987,000					
			2	1,075,032	25,801,000	0	0	53,060,000	17,754,000	70,814,000					
TOTAL			80	61,819,090	1,938,866,000	11,070,810	242,904,000	3,963,226,000	1,331,731,000	5,294,957,000					

Unidad Administrativa Especial de Catastro Distrital

Plantas de Personal 2008
Bogotá, Distrito Capital

Alcaldía Mayor de Bogotá D.C.
Secretaría Distrital de Hacienda
Dirección Distrital de Presupuesto

SISTEMA DE PRESUPUESTO DISTRITAL - PREDIS
226 - UNIDAD ADMINISTRATIVA ESPECIAL DE CATASTRO DISTRITAL
PLANTA DE PERSONAL GLOBAL

Unidad Ejecutora: UNIDAD 01
 Versión: 0

Versión Valores: 0

Vigencia: 2008
 Versión Fórmula: 0

Nomenclatura Administrativa	Código	Grado	Total Cargos	Sueldos Personal de Nómina		Gastos de Representación		Valor Anual		
				Asignación Mensual	Valor Anual	Asignación Mensual	Valor Anual	Servicios Personales	Aportes Patronales	Total
NIVEL DIRECTIVO			6	18,774,514	277,347,000	9,662,027	136,765,000	698,271,000	240,335,000	938,606,000
JEFE DE OFICINA	006	1	1	2,427,080	29,125,000	485,416	5,825,000	59,922,000	20,614,000	80,536,000
JEFE DE OFICINA	006	2	1	2,808,058	33,697,000	842,417	10,109,000	77,441,000	26,646,000	104,087,000
DIRECTOR O GERENTE GENERAL DE ENTIDAD DESCENTRALIZADA	050	4	1	4,864,072	58,369,000	4,864,072	58,369,000	186,557,000	64,244,000	250,801,000
SECRETARIO GENERAL DE ENTIDAD DESCENTRALIZADA	054	3	1	4,337,652	52,052,000	1,735,061	20,821,000	126,302,000	43,467,000	169,769,000
SUBDIRECTOR O SUBGERENTE GENERAL DE ENTIDAD DESCENTRALIZADA	084	3	2	4,337,652	104,104,000	1,735,061	41,641,000	248,049,000	85,364,000	333,413,000
NIVEL ASESOR			8	8,043,196	251,286,000	2,170,251	63,736,000	564,693,000	193,012,000	757,705,000
ASESOR	105	1	4	2,427,080	116,500,000	485,416	23,300,000	253,216,000	86,566,000	339,782,000
ASESOR	105	2	2	2,808,058	67,393,000	842,417	20,218,000	152,355,000	52,425,000	204,780,000
JEFE DE OFICINA ASESORA DE JURÍDICA O DE PLANEACIÓN O DE PRENSA O DE COMUNICACIONES	115	2	2	2,808,058	67,393,000	842,417	20,218,000	159,122,000	54,021,000	213,143,000
NIVEL PROFESIONAL			92	22,909,745	2,205,498,000	1,327,833	37,693,000	4,107,328,000	1,388,022,000	5,495,350,000
PROFESIONAL UNIVERSITARIO	219	1	3	1,552,118	55,876,000	0	0	85,889,000	28,890,000	114,779,000
PROFESIONAL UNIVERSITARIO	219	2	14	1,724,572	289,728,000	0	0	514,069,000	173,838,000	687,907,000
PROFESIONAL UNIVERSITARIO	219	3	1	1,774,496	21,294,000	0	0	39,302,000	13,236,000	52,538,000
PROFESIONAL UNIVERSITARIO	219	4	35	1,919,721	806,283,000	0	0	1,459,679,000	493,445,000	1,953,124,000
PROFESIONAL UNIVERSITARIO	219	5	4	1,952,499	93,720,000	0	0	178,231,000	60,170,000	238,401,000
PROFESIONAL ESPECIALIZADO	222	6	8	2,081,851	199,858,000	0	0	377,873,000	127,695,000	505,568,000
PROFESIONAL ESPECIALIZADO	222	7	7	2,081,851	174,875,000	0	0	331,486,000	111,822,000	443,308,000
PROFESIONAL ESPECIALIZADO	222	8	13	2,265,123	353,359,000	0	0	670,771,000	226,671,000	897,442,000
PROFESIONAL ESPECIALIZADO	222	9	2	2,322,376	55,737,000	0	0	106,355,000	36,002,000	142,357,000
PROFESIONAL ESPECIALIZADO	222	10	3	2,427,080	87,375,000	485,416	17,475,000	189,141,000	63,888,000	253,029,000
PROFESIONAL ESPECIALIZADO	222	11	2	2,808,058	67,393,000	842,417	20,218,000	154,532,000	52,365,000	206,897,000
NIVEL TECNICO			50	6,338,730	769,739,000	0	0	1,090,444,000	368,767,000	1,459,211,000
TÉCNICO OPERATIVO	314	1	16	1,110,551	213,226,000	0	0	319,208,000	109,118,000	428,326,000
TÉCNICO OPERATIVO	314	2	6	1,180,253	84,978,000	0	0	119,667,000	40,070,000	159,737,000

SISTEMA DE PRESUPUESTO DISTRITAL - PREDIS
226 - UNIDAD ADMINISTRATIVA ESPECIAL DE CATASTRO DISTRITAL
PLANTA DE PERSONAL GLOBAL

Unidad Ejecutora: UNIDAD 01
 Versión: 0

Vigencia: 2008
 Versión Fórmula: 0

Versión Valores: 0

Nomenclatura Administrativa	Código	Grado	Total Cargos	Sueldos Personal de Nómina		Gastos de Representación		Valor Anual		
				Asignación Mensual	Valor Anual	Asignación Mensual	Valor Anual	Servicios Personales	Aportes Patronales	Total
NIVEL TECNICO			50	6,338,730	769,739,000	0	0	1,090,444,000	368,767,000	1,459,211,000
TÉCNICO OPERATIVO	314	3	6	1,306,054	94,036,000	0	0	125,985,000	42,849,000	168,834,000
TÉCNICO OPERATIVO	314	4	1	1,306,054	15,673,000	0	0	22,070,000	7,390,000	29,460,000
TÉCNICO OPERATIVO	314	5	21	1,435,818	361,826,000	0	0	503,514,000	169,340,000	672,854,000
NIVEL ASISTENCIAL			80	15,779,833	1,042,830,000	0	0	1,597,247,000	531,943,000	2,129,190,000
AUXILIAR ADMINISTRATIVO	407	2	2	890,032	21,361,000	0	0	30,600,000	9,935,000	40,535,000
AUXILIAR ADMINISTRATIVO	407	3	7	919,163	77,210,000	0	0	111,556,000	36,197,000	147,753,000
AUXILIAR ADMINISTRATIVO	407	4	7	951,508	79,927,000	0	0	122,971,000	41,850,000	164,821,000
AUXILIAR ADMINISTRATIVO	407	6	2	1,036,206	24,869,000	0	0	41,870,000	14,066,000	55,936,000
AUXILIAR ADMINISTRATIVO	407	7	6	1,110,551	79,960,000	0	0	115,638,000	38,815,000	154,453,000
AUXILIAR ADMINISTRATIVO	407	8	10	1,180,253	141,630,000	0	0	199,084,000	66,746,000	265,830,000
AUXILIAR ADMINISTRATIVO	407	10	14	1,435,818	241,217,000	0	0	337,918,000	113,396,000	451,314,000
SECRETARIO EJECUTIVO	425	9	3	1,356,827	48,846,000	0	0	80,304,000	27,310,000	107,614,000
SECRETARIO EJECUTIVO	425	10	2	1,435,818	34,460,000	0	0	56,802,000	19,326,000	76,128,000
SECRETARIO	440	2	1	890,032	10,680,000	0	0	18,736,000	6,096,000	24,832,000
SECRETARIO	440	3	5	919,163	55,150,000	0	0	92,266,000	30,096,000	122,362,000
SECRETARIO	440	5	2	1,003,678	24,088,000	0	0	40,051,000	13,605,000	53,656,000
AUXILIAR DE SERVICIOS GENERALES	470	1	4	727,943	34,941,000	0	0	59,041,000	18,850,000	77,891,000
CONDUCTOR	480	3	12	919,163	132,359,000	0	0	229,368,000	75,172,000	304,540,000
CONDUCTOR	480	5	3	1,003,678	36,132,000	0	0	61,042,000	20,483,000	81,525,000
TOTAL			236	71,846,018	4,546,700,000	13,160,111	238,194,000	8,057,983,000	2,722,079,000	10,780,062,000

Consolidado Sector Planeación



Plantas de Personal 2008
Bogotá, Distrito Capital

Alcaldía Mayor de Bogotá D.C.
Secretaría Distrital de Hacienda
Dirección Distrital de Presupuesto

**SISTEMA DE PRESUPUESTO DISTRICTAL - PREDIS
SECTOR PLANEACIÓN - PLANTA DE PERSONAL GLOBAL**

Vigencia: 2008

Entidades	CONSOLIDADO POR ENTIDAD						
	Total Cargos	Sueldos Personal Nómina		Gastos de Representación		Valor Anual	
		Valor Anual	Valor Anual	Valor Anual	Valor Anual	Servicios Personales	Aportes Patronales
Secretaría Distrital de Planeación	270	7,191,565,000	841,532,000	13,548,423,000	4,602,998,000	18,151,421,000	
TOTAL	270	7,191,565,000	841,532,000	13,548,423,000	4,602,998,000	18,151,421,000	

Nomenclatura Administrativa	CONSOLIDADO DISTRICTAL POR NIVELES						
	Total Cargos	Sueldos Personal Nómina		Gastos de Representación		Valor Anual	
		Valor Anual	Valor Anual	Valor Anual	Valor Anual	Servicios Personales	Aportes Patronales
Nivel Directivo	43	1,890,472,000	791,210,000	4,622,830,000	1,581,583,000	6,204,413,000	
Nivel Asesor	3	125,806,000	50,322,000	300,327,000	103,248,000	403,575,000	
Nivel Profesional	146	3,959,635,000	0	6,938,236,000	2,347,389,000	9,285,625,000	
Nivel Técnico	11	186,413,000	0	255,648,000	86,691,000	342,339,000	
Nivel Asistencial	67	1,029,239,000	0	1,431,382,000	484,087,000	1,915,469,000	
Trabajadores Oficiales y/o Aforados	0	0	0	0	0	0	
TOTAL	270	7,191,565,000	841,532,000	13,548,423,000	4,602,998,000	18,151,421,000	

Nomenclatura Administrativa	CONSOLIDADO DISTRICTAL POR TIPO						
	Total Cargos	Sueldos Personal Nómina		Gastos de Representación		Valor Anual	
		Valor Anual	Valor Anual	Valor Anual	Valor Anual	Servicios Personales	Aportes Patronales
Administración Central	270	7,191,565,000	841,532,000	13,548,423,000	4,602,998,000	18,151,421,000	
Establecimientos Públicos	0	0	0	0	0	0	
TOTAL	270	7,191,565,000	841,532,000	13,548,423,000	4,602,998,000	18,151,421,000	

Secretaría Distrital de Planeación

Plantas de Personal 2008 Bogotá, Distrito Capital

Alcaldía Mayor de Bogotá D.C.
Secretaría Distrital de Hacienda
Dirección Distrital de Presupuesto

SISTEMA DE PRESUPUESTO DISTRITAL - PREDIS
120 - SECRETARÍA DISTRITAL DE PLANEACIÓN
PLANTA DE PERSONAL GLOBAL

Unidad Ejecutora: UNIDAD 01
 Versión: 3

Vigencia: 2008
 Versión Fórmula 0

Nomenclatura Administrativa	Código	Grado	Total Cargos	Sueldos Personal de Nómina		Gastos de Representación		Valor Anual		
				Asignación Básica Mensual	Valor Anual	Asignación Mensual	Valor Anual	Servicios Personales	Aportes Patronales	Total
NIVEL DIRECTIVO			43	16,190,962	1,890,472,000	9,394,828	791,210,000	4,622,830,000	1,581,583,000	6,204,413,000
JEFE DE OFICINA	006	6	2	3,494,619	83,871,000	1,397,848	33,548,000	210,148,000	71,819,000	281,967,000
DIRECTOR ADMINISTRATIVO O FINANCIERO O TÉCNICO U OPERATIVO	009	6	33	3,494,619	1,383,869,000	1,397,848	553,548,000	3,352,596,000	1,146,354,000	4,498,950,000
SECRETARIO DE DESPACHO	020	9	1	4,864,072	58,369,000	4,864,072	58,369,000	186,557,000	64,176,000	250,733,000
SUBSECRETARIO DE DESPACHO	045	8	7	4,337,652	364,363,000	1,735,061	145,745,000	873,529,000	299,234,000	1,172,763,000
NIVEL ASESOR			3	6,989,238	125,806,000	2,795,695	50,322,000	300,327,000	103,248,000	403,575,000
ASESOR	105	6	2	3,494,619	83,871,000	1,397,848	33,548,000	203,510,000	69,964,000	273,474,000
JEFE DE OFICINA ASESORA DE JURIDICA O DE PLANEACION O DE PRENSA O DE COMUNICACIONES	115	6	1	3,494,619	41,935,000	1,397,848	16,774,000	96,817,000	33,284,000	130,101,000
NIVEL PROFESIONAL			146	15,712,256	3,959,635,000	0	0	6,938,236,000	2,347,389,000	9,285,625,000
PROFESIONAL UNIVERSITARIO	219	8	1	1,552,118	18,625,000	0	0	30,116,000	10,107,000	40,223,000
PROFESIONAL UNIVERSITARIO	219	11	2	1,642,882	39,429,000	0	0	68,791,000	23,222,000	92,013,000
PROFESIONAL UNIVERSITARIO	219	13	2	1,774,496	42,588,000	0	0	73,665,000	25,084,000	98,749,000
PROFESIONAL UNIVERSITARIO	219	15	5	1,919,721	115,183,000	0	0	197,466,000	67,395,000	264,861,000
PROFESIONAL UNIVERSITARIO	219	18	13	1,979,514	308,804,000	0	0	526,823,000	179,855,000	706,678,000
PROFESIONAL ESPECIALIZADO	222	20	26	2,130,754	684,795,000	0	0	1,162,736,000	393,841,000	1,556,577,000
PROFESIONAL ESPECIALIZADO	222	24	36	2,265,123	978,533,000	0	0	1,715,277,000	580,158,000	2,295,435,000
PROFESIONAL ESPECIALIZADO	222	27	61	2,447,648	1,791,678,000	0	0	3,163,362,000	1,067,727,000	4,231,089,000
NIVEL TECNICO			11	2,741,872	186,413,000	0	0	255,648,000	86,691,000	342,339,000
TÉCNICO OPERATIVO	314	12	2	1,306,054	31,345,000	0	0	43,335,000	14,769,000	58,104,000
TÉCNICO OPERATIVO	314	17	9	1,435,818	155,068,000	0	0	212,313,000	71,922,000	284,235,000
NIVEL ASISTENCIAL			67	5,942,027	1,029,239,000	0	0	1,431,382,000	484,087,000	1,915,469,000
AUXILIAR ADMINISTRATIVO	407	13	7	951,508	79,927,000	0	0	113,222,000	37,919,000	151,141,000
AUXILIAR ADMINISTRATIVO	407	16	9	1,068,735	115,423,000	0	0	151,694,000	51,970,000	203,664,000
AUXILIAR ADMINISTRATIVO	407	19	8	1,180,253	113,304,000	0	0	156,363,000	53,165,000	209,528,000
AUXILIAR ADMINISTRATIVO	407	22	13	1,305,713	203,691,000	0	0	282,076,000	95,708,000	377,784,000
AUXILIAR ADMINISTRATIVO	407	27	30	1,435,818	516,894,000	0	0	728,027,000	245,325,000	973,352,000
TOTAL			270	47,576,355	7,191,565,000	12,190,523	841,532,000	13,548,423,000	4,602,998,000	18,151,421,000

Consolidado Sector Integración Social



Plantas de Personal 2008
Bogotá, Distrito Capital

Alcaldía Mayor de Bogotá D.C.
Secretaría Distrital de Hacienda
Dirección Distrital de Presupuesto

**SISTEMA DE PRESUPUESTO DISTRICTAL - PREDIS
SECTOR INTEGRACIÓN SOCIAL - PLANTA DE PERSONAL GLOBAL**

Vigencia: 2008

Entidades	CONSOLIDADO POR ENTIDAD						
	Total	Sueldos Personal		Gastos de Representación		Valor Anual	
		Cargos	Nómina	Valor Anual	Valor Anual	Servicios Personales	Aportes Patronales
Secretaría Distrital de Integración Social	1,996	31,509,256,000	1,041,437,000	17,785,943,000	52,812,424,000	1,748,832,000	70,598,367,000
Instituto para la Protección de la Niñez y la Juventud - IDIPRON	203	3,058,767,000	132,419,000	1,748,832,000	5,014,370,000		6,763,202,000
TOTAL	2,199	34,568,023,000	1,173,856,000	19,534,775,000	57,826,794,000	1,748,832,000	77,361,569,000

Nomenclatura Administrativa	CONSOLIDADO DISTRICTAL POR NIVELES						
	Total	Sueldos Personal		Gastos de Representación		Valor Anual	
		Cargos	Nómina	Valor Anual	Valor Anual	Servicios Personales	Aportes Patronales
Nivel Directivo	41	1,640,358,000	602,737,000	1,349,960,000	3,912,929,000		5,262,889,000
Nivel Asesor	25	868,322,000	274,525,000	690,589,000	2,015,176,000		2,705,765,000
Nivel Profesional	651	13,594,781,000	296,594,000	8,427,280,000	24,789,130,000		33,216,410,000
Nivel Técnico	695	9,376,230,000	0	4,505,726,000	13,306,399,000		17,812,125,000
Nivel Asistencial	787	9,088,332,000	0	4,561,220,000	13,803,160,000		18,364,380,000
Trabajadores Oficiales y/o Aforados	0	0	0	0	0	0	0
TOTAL	2,199	34,568,023,000	1,173,856,000	19,534,775,000	57,826,794,000	1,748,832,000	77,361,569,000

Nomenclatura Administrativa	CONSOLIDADO DISTRICTAL POR TIPO						
	Total	Sueldos Personal		Gastos de Representación		Valor Anual	
		Cargos	Nómina	Valor Anual	Valor Anual	Servicios Personales	Aportes Patronales
Administración Central	1,996	31,509,256,000	1,041,437,000	17,785,943,000	52,812,424,000	1,748,832,000	70,598,367,000
Establecimientos Públicos	203	3,058,767,000	132,419,000	1,748,832,000	5,014,370,000		6,763,202,000
TOTAL	2,199	34,568,023,000	1,173,856,000	19,534,775,000	57,826,794,000	1,748,832,000	77,361,569,000

*Secretaría Distrital de Integración Social incluye planta de personal Funcionamiento e Inversión.

Secretaría Distrital de Integración Social

Plantas de Personal 2008
Bogotá, Distrito Capital

Alcaldía Mayor de Bogotá D.C.
Secretaría Distrital de Hacienda
Dirección Distrital de Presupuesto

**SISTEMA DE PRESUPUESTO DISTRICTAL - PREDIS
122 - SECRETARÍA DISTRICTAL DE INTEGRACIÓN SOCIAL
PLANTA DE PERSONAL GLOBAL**

Unidad Ejecutora: UNIDAD 01

Versión: 0

Versión Valores: 0

Vigencia: 2008

Versión Fórmula: 0

Nomenclatura Administrativa	Código	Grado	Total Cargos	Sueldos Personal de Nómina		Gastos de Representación		Valor Anual							
				Asignación Mensual	Valor Anual	Asignación Mensual	Valor Anual	Servicios Personales	Aportes Patronales	Total					
NIVEL DIRECTIVO															
JEFE DE OFICINA	006	6	5	12,696,343	246,344,000	7,996,980	133,558,000	646,288,000	221,691,000	867,979,000					
DIRECTOR ADMINISTRATIVO O FINANCIERO O TÉCNICO U OPERATIVO	009	8	2	3,494,619	83,871,000	1,397,848	33,548,000	203,510,000	69,964,000	273,474,000					
SECRETARIO DE DESPACHO	020	9	2	4,337,652	104,104,000	1,735,061	41,641,000	256,221,000	87,551,000	343,772,000					
NIVEL ASESOR															
ASESOR	105	3	1	4,864,072	58,369,000	4,864,072	58,369,000	186,557,000	64,176,000	250,733,000					
ASESOR	105	5	6	9,458,687	210,634,000	3,223,375	67,819,000	500,995,000	170,912,000	671,907,000					
JEFE DE OFICINA ASESORA DE JURÍDICA O DE PLANEACIÓN O DE PRENSA O DE COMUNICACIONES	115	7	3	2,493,175	89,754,000	747,953	26,926,000	215,490,000	73,152,000	288,642,000					
NIVEL PROFESIONAL															
PROFESIONAL UNIVERSITARIO	219	14	2	3,107,823	74,588,000	932,347	22,376,000	176,362,000	60,239,000	236,601,000					
PROFESIONAL ESPECIALIZADO	222	21	1	3,857,689	46,292,000	1,543,076	18,517,000	109,143,000	37,521,000	146,664,000					
PROFESIONAL ESPECIALIZADO	222	23	25	8,344,363	586,014,000	0	0	1,100,828,000	372,044,000	1,472,872,000					
NIVEL TECNICO															
TÉCNICO OPERATIVO	314	11	14	1,819,893	305,742,000	0	0	570,095,000	192,544,000	762,639,000					
TÉCNICO OPERATIVO	314	13	8	2,081,851	199,858,000	0	0	378,684,000	128,093,000	506,777,000					
NIVEL ASISTENCIAL															
AUXILIAR ADMINISTRATIVO	407	9	1	2,184,138	26,210,000	0	0	50,012,000	16,912,000	66,924,000					
AUXILIAR ADMINISTRATIVO	407	21	2	2,258,481	54,204,000	0	0	102,037,000	34,495,000	136,532,000					
AUXILIAR ADMINISTRATIVO	407	22	11	2,582,071	172,045,000	0	0	248,343,000	84,036,000	332,379,000					
AUXILIAR ADMINISTRATIVO	407	27	3	1,263,893	45,500,000	0	0	63,294,000	21,252,000	84,546,000					
SECRETARIO EJECUTIVO	425	27	8	1,318,178	126,545,000	0	0	185,049,000	62,784,000	247,833,000					
SECRETARIO	440	21	37	8,631,071	548,504,000	0	0	778,114,000	261,801,000	1,039,915,000					
CONDUCTOR	480	15	6	889,730	64,061,000	0	0	92,187,000	29,946,000	122,133,000					
TOTAL			84	41,712,535	1,763,541,000	11,220,355	201,377,000	3,274,568,000	1,110,484,000	4,385,052,000					

SISTEMA DE PRESUPUESTO DISTRICTAL - PREDIS
122 - SECRETARÍA DISTRICTAL DE INTEGRACIÓN SOCIAL
PLANTA DE PERSONAL GLOBAL

Unidad Ejecutora: UNIDAD 01

Versión: 1

Versión Valores: 2

Vigencia: 2008

Versión Fórmula: 0

Nomenclatura Administrativa	Código	Grado	Total Cargos	Sueldos Personal de Nómina		Gastos de Representación		Valor Anual		
				Asignación Mensual	Valor Anual	Asignación Mensual	Valor Anual	Servicios Personales	Aportes Patronales	Total
NIVEL DIRECTIVO			31	11,783,127	1,200,385,000	4,402,469	375,731,000	2,764,157,000	947,605,000	3,711,762,000
DIRECTOR ADMINISTRATIVO O FINANCIERO O TÉCNICO U OPERATIVO	009	8	2	4,337,652	104,104,000	1,735,061	41,641,000	252,605,000	86,841,000	339,446,000
SUBSECRETARIO DE DESPACHO	045	8	1	4,337,652	52,052,000	1,735,061	20,821,000	126,302,000	43,422,000	169,724,000
SUBDIRECTOR ADMINISTRATIVO O FINANCIERO O TÉCNICO U OPERATIVO	068	5	28	3,107,823	1,044,229,000	932,347	313,269,000	2,385,250,000	817,342,000	3,202,592,000
NIVEL ASESOR			16	16,241,327	565,015,000	5,655,625	178,904,000	1,299,158,000	445,994,000	1,745,152,000
ASESOR	105	3	4	2,493,175	119,672,000	747,953	35,902,000	275,446,000	94,102,000	369,548,000
ASESOR	105	4	6	2,808,058	202,180,000	842,417	60,654,000	457,486,000	157,249,000	614,735,000
ASESOR	105	5	4	3,107,823	149,176,000	932,347	44,753,000	338,171,000	116,239,000	454,410,000
ASESOR	105	8	1	4,337,652	52,052,000	1,735,061	20,821,000	126,302,000	43,422,000	169,724,000
JEFE DE OFICINA ASESORA DE JURÍDICA O DE PLANEACIÓN O DE PRENSA O DE COMUNICACIONES	115	6	1	3,494,619	41,935,000	1,397,848	16,774,000	101,753,000	34,982,000	136,735,000
NIVEL PROFESIONAL			593	26,349,809	12,269,691,000	970,832	285,425,000	22,315,377,000	7,569,319,000	29,884,696,000
COMISARIO DE FAMILIA	202	26	48	2,427,080	1,397,998,000	485,416	279,600,000	3,103,973,000	1,055,127,000	4,159,100,000
MÉDICO GENERAL	211	7	3	1,493,114	53,752,000	0	0	89,316,000	30,541,000	119,857,000
MÉDICO GENERAL	211	9	2	1,597,498	38,340,000	0	0	53,991,000	18,059,000	72,050,000
ODONTÓLOGO	214	13	4	1,774,496	85,176,000	0	0	133,716,000	45,014,000	178,730,000
PROFESIONAL UNIVERSITARIO	219	7	217	1,493,114	3,888,069,000	0	0	6,769,674,000	2,289,906,000	9,059,580,000
PROFESIONAL UNIVERSITARIO	219	9	70	1,597,498	1,341,898,000	0	0	2,304,934,000	784,573,000	3,089,507,000
PROFESIONAL UNIVERSITARIO	219	10	15	1,629,076	293,234,000	0	0	496,298,000	169,032,000	665,330,000
PROFESIONAL UNIVERSITARIO	219	13	96	1,774,496	2,044,219,000	0	0	3,683,277,000	1,248,644,000	4,931,921,000
PROFESIONAL UNIVERSITARIO	219	14	107	1,819,893	2,336,743,000	0	0	4,233,089,000	1,438,926,000	5,672,015,000
PROFESIONAL UNIVERSITARIO	219	15	5	1,919,721	115,183,000	0	0	193,310,000	65,973,000	259,283,000
PROFESIONAL UNIVERSITARIO	219	19	6	2,081,851	149,893,000	0	0	262,983,000	89,345,000	352,328,000
PROFESIONAL UNIVERSITARIO	219	20	3	2,130,754	76,707,000	0	0	143,013,000	48,267,000	191,280,000
PROFESIONAL ESPECIALIZADO	222	21	16	2,184,138	419,354,000	0	0	786,250,000	265,153,000	1,051,403,000
PROFESIONAL ESPECIALIZADO	222	26	1	2,427,080	29,125,000	485,416	5,825,000	61,553,000	20,759,000	82,312,000
NIVEL TECNICO			669	9,746,751	8,926,343,000	0	0	12,676,493,000	4,287,703,000	16,964,196,000

*** PLANTA DE PERSONAL DE INVERSIÓN

SISTEMA DE PRESUPUESTO DISTRITAL - PREDIS
122 - SECRETARÍA DISTRITAL DE INTEGRACIÓN SOCIAL
PLANTA DE PERSONAL GLOBAL

Unidad Ejecutora: UNIDAD 01

Versión: 1

Versión Valores: 2

Vigencia: 2008

Versión Fórmula: 0

Nomenclatura Administrativa	Código	Grado	Total Cargos	Sueldos Personal de Nómina		Gastos de Representación		Valor Anual		
				Asignación Mensual	Valor Anual	Asignación Mensual	Valor Anual	Servicios Personales	Aportes Patronales	Total
NIVEL TECNICO			669	9,746,751	8,926,343,000	0	0	12,676,493,000	4,287,703,000	16,964,196,000
INSTRUCTOR	313	3	322	951,508	3,676,627,000	0	0	5,302,926,000	1,784,849,000	7,087,775,000
INSTRUCTOR	313	6	40	1,068,735	512,993,000	0	0	702,346,000	238,107,000	940,453,000
INSTRUCTOR	313	9	33	1,180,253	467,380,000	0	0	652,035,000	220,562,000	872,597,000
INSTRUCTOR	313	12	218	1,306,054	3,416,637,000	0	0	4,829,247,000	1,641,839,000	6,471,086,000
TÉCNICO OPERATIVO	314	7	4	1,110,551	53,306,000	0	0	73,470,000	24,807,000	98,277,000
TÉCNICO OPERATIVO	314	9	13	1,180,253	184,119,000	0	0	262,642,000	89,143,000	351,785,000
TÉCNICO OPERATIVO	314	12	38	1,306,054	595,561,000	0	0	826,058,000	279,066,000	1,105,124,000
TÉCNICO OPERATIVO	314	21	1	1,643,343	19,720,000	0	0	27,769,000	9,330,000	37,099,000
NIVEL ASISTENCIAL			603	19,199,787	6,784,281,000	0	0	10,482,671,000	3,424,838,000	13,907,509,000
AUXILIAR ADMINISTRATIVO	407	6	47	812,176	458,067,000	0	0	714,924,000	229,811,000	944,735,000
AUXILIAR ADMINISTRATIVO	407	8	5	872,613	52,357,000	0	0	77,669,000	25,092,000	102,761,000
AUXILIAR ADMINISTRATIVO	407	9	9	889,730	96,091,000	0	0	142,759,000	46,265,000	189,024,000
AUXILIAR ADMINISTRATIVO	407	11	64	919,163	705,917,000	0	0	1,090,134,000	350,787,000	1,440,921,000
AUXILIAR ADMINISTRATIVO	407	13	13	951,508	148,435,000	0	0	218,965,000	72,954,000	291,919,000
AUXILIAR ADMINISTRATIVO	407	17	14	1,110,551	186,573,000	0	0	252,270,000	85,842,000	338,112,000
AUXILIAR ADMINISTRATIVO	407	21	1	1,263,893	15,167,000	0	0	21,358,000	7,144,000	28,502,000
AUXILIAR ADMINISTRATIVO	407	22	45	1,305,713	705,085,000	0	0	1,024,375,000	346,906,000	1,371,281,000
AUXILIAR ADMINISTRATIVO	407	27	43	1,435,818	740,882,000	0	0	1,102,252,000	372,802,000	1,475,054,000
AUXILIAR AREA SALUD	412	11	21	919,163	231,629,000	0	0	413,255,000	135,553,000	548,808,000
SECRETARIO EJECUTIVO	425	27	2	1,435,818	34,460,000	0	0	48,551,000	16,545,000	65,096,000
SECRETARIO	440	7	15	840,675	151,322,000	0	0	227,291,000	73,383,000	300,674,000
SECRETARIO	440	9	10	889,730	106,768,000	0	0	159,670,000	51,603,000	211,273,000
SECRETARIO	440	11	25	919,163	275,749,000	0	0	426,971,000	137,480,000	564,451,000
SECRETARIO	440	13	18	951,508	205,526,000	0	0	294,823,000	98,670,000	393,493,000
SECRETARIO	440	17	3	1,110,551	39,980,000	0	0	57,300,000	19,194,000	76,494,000
AUXILIAR DE SERVICIOS GENERALES	470	6	253	812,176	2,465,766,000	0	0	3,949,985,000	1,270,339,000	5,220,324,000
AUXILIAR DE SERVICIOS GENERALES	470	7	1	840,675	10,088,000	0	0	14,527,000	4,703,000	19,230,000

*** PLANTA DE PERSONAL DE INVERSIÓN

SISTEMA DE PRESUPUESTO DISTRITAL - PREDIS
122 - SECRETARÍA DISTRITAL DE INTEGRACIÓN SOCIAL
PLANTA DE PERSONAL GLOBAL

Unidad Ejecutora: UNIDAD 01

Versión: 1

Versión Valores: 2

Vigencia: 2008

Versión Fórmula: 0

Nomenclatura Administrativa	Código	Grado	Total Cargos	Sueldos Personal de Nómina		Gastos de Representación		Valor Anual		
				Asignación Mensual	Valor Anual	Asignación Mensual	Valor Anual	Servicios Personales	Aportes Patronales	Total
NIVEL ASISTENCIAL			603	19,199,787	6,784,281,000	0	0	10,482,671,000	3,424,838,000	13,907,509,000
OPERARIO	487	11	14	919,163	154,419,000	0	0	245,592,000	79,765,000	325,357,000
TOTAL			1912	83,320,801	29,745,715,000	11,028,926	840,060,000	49,537,856,000	16,675,459,000	66,213,315,000

Instituto para la Protección de la Niñez y la Juventud - IDIPRON

Plantas de Personal 2008
Bogotá, Distrito Capital

Alcaldía Mayor de Bogotá D.C.
Secretaría Distrital de Hacienda
Dirección Distrital de Presupuesto

SISTEMA DE PRESUPUESTO DISTRICTAL - PREDIS
214 - INSTITUTO DISTRICTAL PARA LA PROTECCIÓN DE LA NIÑEZ Y LA JUVENTUD -
PIPRON PLANTA DE PERSONAL GLOBAL

Unidad Ejecutora: UNIDAD 01

Versión: 0

Versión Valores: 0

Vigencia: 2008

Versión Fórmula: 0

Nomenclatura Administrativa	Código	Grado	Total Cargos	Sueldos Personal de Nómina		Gastos de Representación		Valor Anual											
				Asignación Mensual	Valor Anual	Asignación Mensual	Valor Anual	Servicios Personales	Aportes Patronales	Total									
NIVEL DIRECTIVO																			
JEFE DE OFICINA	006	1	5	13,033,040	193,629,000	6,856,549	93,448,000	502,484,000	180,664,000	683,148,000									
DIRECTOR O GERENTE GENERAL DE ENTIDAD DESCENTRALIZADA	050	3	1	2,618,294	31,420,000	785,488	9,426,000	75,167,000	25,543,000	100,710,000									
SUBDIRECTOR ADMINISTRATIVO O FINANCIERO O TÉCNICO U OPERATIVO	068	2	1	4,209,482	50,514,000	4,209,482	50,514,000	167,503,000	61,981,000	229,484,000									
SUBDIRECTOR	070	2	2	3,102,632	74,463,000	930,790	22,339,000	170,743,000	62,873,000	233,616,000									
			1	3,102,632	37,232,000	930,790	11,169,000	89,071,000	30,267,000	119,338,000									
NIVEL ASESOR																			
ASESOR	105	1	3	5,104,446	92,673,000	1,531,334	27,802,000	215,023,000	73,683,000	288,706,000									
JEFE DE OFICINA ASESORA DE JURÍDICA O DE PLANEACIÓN O DE PRENSA O DE COMUNICACIONES	115	2	1	2,486,151	29,834,000	745,845	8,950,000	70,607,000	23,989,000	94,596,000									
			2	2,618,295	62,839,000	785,489	18,852,000	144,416,000	49,694,000	194,110,000									
NIVEL PROFESIONAL																			
PROFESIONAL UNIVERSITARIO	219	1	33	21,855,346	739,076,000	930,790	11,169,000	1,372,925,000	485,917,000	1,858,842,000									
PROFESIONAL UNIVERSITARIO	219	2	3	1,326,121	47,740,000	0	0	72,050,000	24,766,000	96,816,000									
PROFESIONAL UNIVERSITARIO	219	3	7	1,565,433	131,496,000	0	0	230,807,000	82,185,000	312,992,000									
PROFESIONAL UNIVERSITARIO	219	4	1	1,758,529	21,102,000	0	0	37,629,000	13,793,000	51,422,000									
PROFESIONAL UNIVERSITARIO	219	5	2	1,764,783	21,177,000	0	0	37,762,000	13,843,000	51,605,000									
PROFESIONAL UNIVERSITARIO	219	6	2	1,806,764	43,362,000	0	0	78,919,000	27,884,000	106,803,000									
PROFESIONAL UNIVERSITARIO	219	7	5	1,906,863	114,412,000	0	0	214,792,000	75,309,000	290,101,000									
PROFESIONAL UNIVERSITARIO	219	8	6	1,976,527	142,310,000	0	0	267,003,000	90,623,000	357,626,000									
PROFESIONAL UNIVERSITARIO	219	9	4	2,055,952	98,686,000	0	0	187,673,000	68,957,000	256,630,000									
PROFESIONAL UNIVERSITARIO	219	10	2	2,204,868	52,917,000	0	0	106,265,000	37,061,000	143,326,000									
PROFESIONAL UNIVERSITARIO	219	11	1	2,386,873	28,642,000	0	0	54,653,000	20,059,000	74,712,000									
PROFESIONAL UNIVERSITARIO	219	1	1	3,102,633	37,232,000	930,790	11,169,000	85,372,000	31,437,000	116,809,000									
NIVEL TECNICO																			
TÉCNICO OPERATIVO	314	1	15	13,828,287	277,842,000	0	0	381,563,000	133,987,000	515,550,000									
TÉCNICO OPERATIVO	314	2	1	1,465,812	17,590,000	0	0	24,770,000	9,032,000	33,802,000									
TÉCNICO OPERATIVO	314	3	1	1,489,490	17,874,000	0	0	25,170,000	9,179,000	34,349,000									
TÉCNICO OPERATIVO	314	4	5	1,536,587	92,195,000	0	0	126,518,000	43,323,000	169,841,000									
TÉCNICO OPERATIVO	314	4	1	1,465,812	17,590,000	0	0	22,663,000	7,786,000	30,449,000									
TÉCNICO OPERATIVO	314	5	2	1,689,349	40,544,000	0	0	54,666,000	19,469,000	74,135,000									

SISTEMA DE PRESUPUESTO DISTRICTAL - PREDIS
214 - INSTITUTO DISTRICTAL PARA LA PROTECCIÓN DE LA NIÑEZ Y LA JUVENTUD -
PIPPRON PLANTA DE PERSONAL GLOBAL

Unidad Ejecutora: UNIDAD 01
 Versión: 0

Vigencia: 2008

Versión Valores: 0

Versión Fórmula: 0

Nomenclatura Administrativa	Código	Grado	Total Cargos	Sueldos Personal de Nómina		Gastos de Representación		Valor Anual		
				Asignación Mensual	Valor Anual	Asignación Mensual	Valor Anual	Servicios Personales	Aportes Patronales	Total
NIVEL TECNICO			15	13,828,287	277,842,000	0	0	381,563,000	133,987,000	515,550,000
TÉCNICO ADMINISTRATIVO	367	1	1	1,465,812	17,590,000	0	0	23,868,000	8,020,000	31,888,000
TÉCNICO ADMINISTRATIVO	367	2	2	1,489,490	35,748,000	0	0	50,341,000	18,358,000	68,699,000
TÉCNICO ADMINISTRATIVO	367	3	1	1,536,587	18,439,000	0	0	25,019,000	8,408,000	33,427,000
TÉCNICO ADMINISTRATIVO	367	5	1	1,689,348	20,272,000	0	0	28,548,000	10,412,000	38,960,000
NIVEL ASISTENCIAL			147	39,611,877	1,755,547,000	0	0	2,542,375,000	874,581,000	3,416,956,000
AUXILIAR ADMINISTRATIVO	407	1	5	807,150	48,429,000	0	0	74,715,000	23,263,000	97,978,000
AUXILIAR ADMINISTRATIVO	407	4	4	889,209	42,682,000	0	0	64,919,000	21,219,000	86,138,000
AUXILIAR ADMINISTRATIVO	407	5	2	975,621	23,415,000	0	0	32,449,000	10,847,000	43,296,000
AUXILIAR ADMINISTRATIVO	407	6	1	1,017,185	12,206,000	0	0	17,935,000	6,456,000	24,391,000
AUXILIAR ADMINISTRATIVO	407	7	22	1,027,121	271,160,000	0	0	393,366,000	135,312,000	528,678,000
AUXILIAR ADMINISTRATIVO	407	9	4	1,059,774	50,869,000	0	0	71,308,000	25,526,000	96,834,000
AUXILIAR ADMINISTRATIVO	407	10	7	1,164,411	97,811,000	0	0	135,007,000	47,884,000	182,891,000
AUXILIAR ADMINISTRATIVO	407	11	4	1,319,035	63,314,000	0	0	89,160,000	32,515,000	121,675,000
AUXILIAR ADMINISTRATIVO	407	12	1	1,350,423	16,205,000	0	0	22,820,000	8,321,000	31,141,000
AUXILIAR ADMINISTRATIVO	407	13	2	1,395,384	33,489,000	0	0	47,159,000	17,198,000	64,357,000
SECRETARIO	440	1	2	807,149	19,372,000	0	0	30,098,000	9,567,000	39,665,000
SECRETARIO	440	3	1	873,518	10,482,000	0	0	15,041,000	4,878,000	19,919,000
SECRETARIO	440	5	1	975,621	11,707,000	0	0	15,811,000	5,342,000	21,153,000
SECRETARIO	440	6	2	1,017,185	24,412,000	0	0	32,925,000	11,131,000	44,056,000
SECRETARIO	440	7	1	1,027,121	12,325,000	0	0	18,106,000	6,518,000	24,624,000
SECRETARIO	440	9	4	1,059,774	50,869,000	0	0	70,186,000	22,981,000	93,167,000
SECRETARIO	440	10	3	1,164,911	41,937,000	0	0	58,697,000	20,309,000	79,006,000
SECRETARIO	440	11	1	1,319,035	15,828,000	0	0	22,289,000	8,129,000	30,418,000
SECRETARIO	440	12	1	1,350,423	16,205,000	0	0	20,879,000	7,174,000	28,053,000
SECRETARIO	440	14	1	1,465,812	17,590,000	0	0	24,770,000	9,032,000	33,802,000
SECRETARIO	440	15	1	1,489,490	17,874,000	0	0	25,170,000	9,179,000	34,349,000
AUXILIAR DE SERVICIOS GENERALES	470	1	20	807,149	193,716,000	0	0	295,823,000	99,986,000	395,809,000

SISTEMA DE PRESUPUESTO DISTRICTAL - PREDIS
214 - INSTITUTO DISTRICTAL PARA LA PROTECCIÓN DE LA NIÑEZ Y LA JUVENTUD -
PIPRON PLANTA DE PERSONAL GLOBAL

Unidad Ejecutora: UNIDAD 01
 Versión: 0

Vigencia: 2008
 Versión Fórmula: 0

Versión Valores: 0

Nomenclatura Administrativa	Código	Grado	Total Cargos	Sueldos Personal de Nómina		Gastos de Representación		Valor Anual		
				Asignación Mensual	Valor Anual	Asignación Mensual	Valor Anual	Servicios Personales	Aportes Patronales	Total
NIVEL ASISTENCIAL			147	39,611,877	1,755,547,000	0	0	2,542,375,000	874,581,000	3,416,956,000
AUXILIAR DE SERVICIOS GENERALES	470	2	1	839,362	10,072,000	0	0	14,508,000	4,696,000	19,204,000
AUXILIAR DE SERVICIOS GENERALES	470	3	15	873,518	157,233,000	0	0	240,549,000	82,347,000	322,896,000
AUXILIAR DE SERVICIOS GENERALES	470	5	9	975,621	105,367,000	0	0	151,912,000	53,109,000	205,021,000
AUXILIAR DE SERVICIOS GENERALES	470	6	6	1,017,186	73,237,000	0	0	104,898,000	35,964,000	140,862,000
AUXILIAR DE SERVICIOS GENERALES	470	9	1	1,059,774	12,717,000	0	0	16,385,000	5,629,000	22,014,000
AYUDANTE	472	6	1	1,017,185	12,206,000	0	0	17,935,000	6,456,000	24,391,000
AYUDANTE	472	9	2	1,059,774	25,435,000	0	0	34,295,000	12,214,000	46,509,000
CONDUCTOR	480	1	3	807,149	29,057,000	0	0	44,768,000	14,219,000	58,987,000
CONDUCTOR	480	5	9	975,621	105,367,000	0	0	152,111,000	51,519,000	203,630,000
CONDUCTOR	480	6	2	1,017,185	24,412,000	0	0	35,874,000	12,913,000	48,787,000
CONDUCTOR	480	8	1	1,038,407	12,461,000	0	0	18,299,000	6,589,000	24,888,000
CONDUCTOR	480	9	3	1,059,774	38,152,000	0	0	53,400,000	18,994,000	72,394,000
CONDUCTOR	480	11	2	1,319,035	31,657,000	0	0	40,787,000	14,013,000	54,800,000
CONDUCTOR	480	12	1	1,350,423	16,205,000	0	0	22,820,000	8,321,000	31,141,000
OPERARIO	487	2	1	839,362	10,072,000	0	0	15,201,000	4,831,000	20,032,000
TOTAL			203	93,432,996	3,058,767,000	9,318,673	132,419,000	5,014,370,000	1,748,832,000	6,763,202,000

Consolidado Sector

Salud



Plantas de Personal 2008
Bogotá, Distrito Capital

Alcaldía Mayor de Bogotá D.C.
Secretaría Distrital de Hacienda
Dirección Distrital de Presupuesto

**SISTEMA DE PRESUPUESTO DISTRICTAL - PREDIS
SECTOR SALUD - PLANTA DE PERSONAL GLOBAL**

Vigencia: 2008

Entidades	CONSOLIDADO POR ENTIDAD						
	Total Cargos	Sueldos Personal Nómina		Gastos de Representación		Valor Anual	
		Valor Anual	Valor Anual	Valor Anual	Valor Anual	Servicios Personales	Aportes Patronales
Secretaría Distrital de Salud	400	9,213,425,000	753,505,000	17,652,939,000	5,977,761,000	23,630,700,000	
TOTAL	400	9,213,425,000	753,505,000	17,652,939,000	5,977,761,000	23,630,700,000	

Nomenclatura Administrativa	CONSOLIDADO DISTRICTAL POR NIVELES						
	Total Cargos	Sueldos Personal Nómina		Gastos de Representación		Valor Anual	
		Valor Anual	Valor Anual	Valor Anual	Valor Anual	Servicios Personales	Aportes Patronales
Nivel Directivo	15	703,507,000	316,424,000	1,768,282,000	598,560,000	2,366,842,000	
Nivel Asesor	5	195,468,000	63,270,000	455,159,000	156,456,000	611,615,000	
Nivel Profesional	229	6,272,925,000	373,811,000	12,093,629,000	4,098,584,000	16,192,213,000	
Nivel Técnico	60	897,275,000	0	1,358,296,000	460,981,000	1,819,277,000	
Nivel Asistencial	91	1,144,250,000	0	1,977,573,000	663,180,000	2,640,753,000	
Trabajadores Oficiales y/o Aforados	0	0	0	0	0	0	
TOTAL	400	9,213,425,000	753,505,000	17,652,939,000	5,977,761,000	23,630,700,000	

Nomenclatura Administrativa	CONSOLIDADO DISTRICTAL POR TIPO						
	Total Cargos	Sueldos Personal Nómina		Gastos de Representación		Valor Anual	
		Valor Anual	Valor Anual	Valor Anual	Valor Anual	Servicios Personales	Aportes Patronales
Administración Central	400	9,213,425,000	753,505,000	17,652,939,000	5,977,761,000	23,630,700,000	
Establecimientos Públicos	0	0	0	0	0	0	
TOTAL	400	9,213,425,000	753,505,000	17,652,939,000	5,977,761,000	23,630,700,000	

Secretaría Distrital de Salud

Plantas de Personal 2008 Bogotá, Distrito Capital

Alcaldía Mayor de Bogotá D.C.
Secretaría Distrital de Hacienda
Dirección Distrital de Presupuesto

SISTEMA DE PRESUPUESTO DISTRITAL - PREDIS
114 - SECRETARÍA DISTRITAL DE SALUD
PLANTA DE PERSONAL GLOBAL

Unidad Ejecutora: UNIDAD 01

Versión: 0

Versión Valores: 0

Vigencia: 2008

Versión Fórmula: 0

Nomenclatura Administrativa	Código	Grado	Total Cargos	Sueldos Personal de Nómina		Gastos de Representación		Valor Anual		
				Asignación Mensual	Valor Anual	Asignación Mensual	Valor Anual	Servicios Personales	Aportes Patronales	Total
NIVEL DIRECTIVO			15	20,411,721	703,507,000	11,083,132	316,424,000	1,768,282,000	598,560,000	2,366,842,000
JEFE DE OFICINA	006	7	1	3,857,689	46,292,000	1,543,076	18,517,000	112,326,000	38,615,000	150,941,000
DIRECTOR ADMINISTRATIVO O FINANCIERO O TÉCNICO U OPERATIVO	009	7	10	3,857,689	462,923,000	1,543,076	185,169,000	1,132,594,000	380,576,000	1,513,170,000
SECRETARIO DE DESPACHO	020	9	1	4,864,072	58,369,000	4,864,072	58,369,000	193,550,000	65,983,000	259,533,000
SUBSECRETARIO DE DESPACHO	045	8	1	4,337,652	52,052,000	1,735,061	20,821,000	126,302,000	43,422,000	169,724,000
SUBDIRECTOR ADMINISTRATIVO O FINANCIERO O TÉCNICO U OPERATIVO	068	6	2	3,494,619	83,871,000	1,397,848	33,548,000	203,510,000	69,964,000	273,474,000
NIVEL ASESOR			5	6,965,512	195,468,000	2,475,423	63,270,000	455,159,000	156,456,000	611,615,000
ASESOR	105	5	4	3,107,823	149,176,000	932,347	44,753,000	342,833,000	117,841,000	460,674,000
JEFE DE OFICINA ASESORA DE JURÍDICA O DE PLANEACIÓN O DE PRENSA O DE COMUNICACIONES	115	7	1	3,857,689	46,292,000	1,543,076	18,517,000	112,326,000	38,615,000	150,941,000
NIVEL PROFESIONAL			229	23,381,511	6,272,925,000	1,890,803	373,811,000	12,093,629,000	4,098,584,000	16,192,213,000
MÉDICO GENERAL	211	31	7	2,829,715	237,696,000	0	0	443,679,000	150,682,000	594,361,000
PROFESIONAL UNIVERSITARIO	219	13	15	1,774,496	319,409,000	0	0	559,044,000	189,172,000	748,216,000
PROFESIONAL UNIVERSITARIO	219	14	52	1,819,893	1,135,613,000	0	0	1,925,162,000	654,771,000	2,579,933,000
PROFESIONAL UNIVERSITARIO	219	15	9	1,919,721	207,330,000	0	0	360,079,000	122,086,000	482,165,000
PROFESIONAL UNIVERSITARIO	219	19	13	2,081,851	324,769,000	0	0	614,018,000	207,171,000	821,189,000
PROFESIONAL UNIVERSITARIO	219	24	2	2,265,123	54,363,000	0	0	103,035,000	34,793,000	137,828,000
PROFESIONAL ESPECIALIZADO	222	27	88	2,447,648	2,584,716,000	0	0	4,867,919,000	1,646,700,000	6,514,619,000
PROFESIONAL ESPECIALIZADO	222	30	32	2,808,058	1,078,294,000	842,417	323,488,000	2,516,992,000	854,336,000	3,371,328,000
PROFESIONAL ESPECIALIZADO	222	32	4	3,494,619	167,742,000	1,048,386	50,323,000	403,445,000	136,755,000	540,200,000
PROFESIONAL UNIVERSITARIO AREA SALUD	237	16	7	1,940,387	162,993,000	0	0	300,256,000	102,118,000	402,374,000
NIVEL TECNICO			60	12,208,568	897,275,000	0	0	1,358,296,000	460,981,000	1,819,277,000
TÉCNICO OPERATIVO	314	9	42	1,180,253	594,848,000	0	0	908,565,000	310,490,000	1,219,055,000
TÉCNICO OPERATIVO	314	10	2	1,226,722	29,441,000	0	0	44,059,000	14,903,000	58,962,000
TÉCNICO OPERATIVO	314	12	1	1,306,054	15,673,000	0	0	23,856,000	8,034,000	31,890,000
TÉCNICO OPERATIVO	314	13	1	1,318,178	15,818,000	0	0	23,673,000	8,005,000	31,678,000
TÉCNICO OPERATIVO	314	14	4	1,356,827	65,128,000	0	0	97,186,000	33,025,000	130,211,000

SISTEMA DE PRESUPUESTO DISTRITAL - PREDIS
114 - SECRETARÍA DISTRITAL DE SALUD
PLANTA DE PERSONAL GLOBAL

Unidad Ejecutora: UNIDAD 01

Versión: 0

Versión Valores: 0

Vigencia: 2008

Versión Fórmula: 0

Nomenclatura Administrativa	Código	Grado	Total Cargos	Sueldos Personal de Nómina		Gastos de Representación		Valor Anual		
				Asignación Mensual	Valor Anual	Asignación Mensual	Valor Anual	Servicios Personales	Aportes Patronales	Total
NIVEL TECNICO			60	12,208,568	897,275,000	0	0	1,358,296,000	460,981,000	1,819,277,000
TÉCNICO OPERATIVO	314	15	2	1,398,646	33,568,000	0	0	47,075,000	14,059,000	61,134,000
TÉCNICO OPERATIVO	314	16	1	1,405,961	16,872,000	0	0	25,683,000	8,648,000	34,331,000
TÉCNICO OPERATIVO	314	18	5	1,487,369	89,242,000	0	0	132,356,000	44,968,000	177,324,000
TÉCNICO OPERATIVO	314	20	2	1,528,558	36,685,000	0	0	55,843,000	18,849,000	74,692,000
NIVEL ASISTENCIAL			91	18,896,309	1,144,250,000	0	0	1,977,573,000	663,180,000	2,640,753,000
AUXILIAR ADMINISTRATIVO	407	10	1	890,032	10,680,000	0	0	18,415,000	5,974,000	24,389,000
AUXILIAR ADMINISTRATIVO	407	11	11	919,163	121,330,000	0	0	244,727,000	79,814,000	324,541,000
AUXILIAR ADMINISTRATIVO	407	12	4	932,970	44,783,000	0	0	69,595,000	23,562,000	93,157,000
AUXILIAR ADMINISTRATIVO	407	14	1	1,003,678	12,044,000	0	0	19,765,000	6,621,000	26,386,000
AUXILIAR ADMINISTRATIVO	407	15	2	1,036,206	24,869,000	0	0	39,272,000	13,293,000	52,565,000
AUXILIAR ADMINISTRATIVO	407	17	1	1,110,551	13,327,000	0	0	21,047,000	7,110,000	28,157,000
AUXILIAR ADMINISTRATIVO	407	25	1	1,367,178	16,406,000	0	0	25,907,000	8,792,000	34,699,000
AUXILIAR AREA SALUD	412	12	8	932,970	89,565,000	0	0	145,948,000	48,879,000	194,827,000
AUXILIAR AREA SALUD	412	18	8	1,143,082	109,736,000	0	0	170,478,000	57,834,000	228,312,000
SECRETARIO EJECUTIVO	425	23	9	1,328,671	143,496,000	0	0	229,784,000	77,720,000	307,504,000
SECRETARIO EJECUTIVO	425	24	4	1,356,827	65,128,000	0	0	104,478,000	35,329,000	139,807,000
SECRETARIO EJECUTIVO	425	27	3	1,435,818	51,689,000	0	0	82,918,000	28,050,000	110,968,000
SECRETARIO	440	11	2	919,163	22,060,000	0	0	35,833,000	11,820,000	47,653,000
SECRETARIO	440	17	12	1,110,551	159,919,000	0	0	248,717,000	84,836,000	333,553,000
AUXILIAR DE SERVICIOS GENERALES	470	4	2	727,943	17,471,000	0	0	29,575,000	9,544,000	39,119,000
AUXILIAR DE SERVICIOS GENERALES	470	8	1	872,613	10,471,000	0	0	18,083,000	5,860,000	23,943,000
AUXILIAR DE SERVICIOS GENERALES	470	9	1	889,730	10,677,000	0	0	17,121,000	5,635,000	22,756,000
CONDUCTOR	480	11	20	919,163	220,599,000	0	0	455,910,000	152,507,000	608,417,000
TOTAL			400	81,863,621	9,213,425,000	15,449,357	753,505,000	17,652,939,000	5,977,761,000	23,630,700,000

Consolidado Sector Educación



Plantas de Personal 2008
Bogotá, Distrito Capital

Alcaldía Mayor de Bogotá D.C.
Secretaría Distrital de Hacienda
Dirección Distrital de Presupuesto

**SISTEMA DE PRESUPUESTO DISTRICTAL - PREDIS
SECTOR EDUCACIÓN - PLANTA DE PERSONAL GLOBAL**

Vigencia: 2008

Entidades	CONSOLIDADO POR ENTIDAD						
	Total	Sueldos Personal		Gastos de Representación		Valor Anual	
		Cargos	Nómina	Valor Anual	Valor Anual	Servicios Personales	Aportes Patronales
Secretaría de Educación del Distrito	2,449	34,671,468,000	852,185,000	56,895,450,000	18,912,055,000	75,807,505,000	
Instituto para la Investigación Educativa y el Desarrollo Pedagógico - IDEP	37	1,048,607,000	195,145,000	2,152,178,000	736,413,000	2,888,591,000	
TOTAL	2,486	35,720,075,000	1,047,330,000	59,047,628,000	19,648,468,000	78,696,096,000	

Nomenclatura Administrativa	CONSOLIDADO DISTRICTAL POR NIVELES						
	Total	Sueldos Personal		Gastos de Representación		Valor Anual	
		Cargos	Nómina	Valor Anual	Valor Anual	Servicios Personales	Aportes Patronales
Nivel Directivo	62	2,415,933,000	866,778,000	5,753,203,000	1,976,317,000	7,729,520,000	
Nivel Asesor	12	475,786,000	171,668,000	1,120,215,000	385,269,000	1,505,484,000	
Nivel Profesional	437	10,423,203,000	8,884,000	19,041,627,000	6,449,569,000	25,491,196,000	
Nivel Técnico	71	1,029,502,000	0	1,453,007,000	486,110,000	1,939,117,000	
Nivel Asistencial	1,904	21,375,651,000	0	31,679,576,000	10,351,203,000	42,030,779,000	
Trabajadores Oficiales y/o Aforados	0	0	0	0	0	0	
TOTAL	2,486	35,720,075,000	1,047,330,000	59,047,628,000	19,648,468,000	78,696,096,000	

Nomenclatura Administrativa	CONSOLIDADO DISTRICTAL POR TIPO						
	Total	Sueldos Personal		Gastos de Representación		Valor Anual	
		Cargos	Nómina	Valor Anual	Valor Anual	Servicios Personales	Aportes Patronales
Administración Central	2,449	34,671,468,000	852,185,000	56,895,450,000	18,912,055,000	75,807,505,000	
Establecimientos Públicos	37	1,048,607,000	195,145,000	2,152,178,000	736,413,000	2,888,591,000	
TOTAL	2,486	35,720,075,000	1,047,330,000	59,047,628,000	19,648,468,000	78,696,096,000	

*Secretaría de Educación Distrito incluye planta de personal Funcionamiento e Inversión.

Secretaría de Educación del Distrito

Plantas de Personal 2008
Bogotá, Distrito Capital

Alcaldía Mayor de Bogotá D.C.
Secretaría Distrital de Hacienda
Dirección Distrital de Presupuesto

SISTEMA DE PRESUPUESTO DISTRICTAL - PREDIS
112 - SECRETARÍA DE EDUCACIÓN DEL DISTRITO
PLANTA DE PERSONAL GLOBAL

Unidad Ejecutora: UNIDAD 01

Versión: 0

Versión Valores: 0

Vigencia: 2008

Versión Fórmula: 0

Nomenclatura Administrativa	Código	Grado	Total Cargos	Sueldos Personal de Nómina		Gastos de Representación		Valor Anual		
				Asignación Mensual	Valor Anual	Asignación Mensual	Valor Anual	Servicios Personales	Aportes Patronales	Total
NIVEL DIRECTIVO			58	22,106,843	2,200,312,000	11,169,592	762,696,000	5,212,104,000	1,790,080,000	7,002,184,000
JEFE DE OFICINA	006	6	2	3,494,619	83,871,000	1,397,848	33,548,000	205,164,000	70,535,000	275,699,000
DIRECTOR ADMINISTRATIVO O FINANCIERO O TÉCNICO U OPERATIVO	009	6	9	3,494,619	377,419,000	1,397,848	150,968,000	9,177,741,000	3,155,511,000	1,233,252,000
SECRETARIO DE DESPACHO	020	9	1	4,864,072	58,369,000	4,864,072	58,369,000	186,557,000	64,176,000	250,733,000
GERENTE	039	4	22	2,808,058	741,327,000	842,417	222,398,000	1,716,826,000	589,893,000	2,306,719,000
SUBSECRETARIO DE DESPACHO	045	8	3	4,337,652	156,155,000	1,735,061	62,462,000	382,964,000	131,662,000	514,626,000
SUBDIRECTOR ADMINISTRATIVO O FINANCIERO O TÉCNICO U OPERATIVO	068	5	21	3,107,823	783,171,000	932,347	234,951,000	1,802,852,000	618,303,000	2,421,155,000
NIVEL ASESOR			7	6,602,442	270,340,000	2,330,195	89,489,000	626,454,000	215,343,000	841,797,000
ASESOR	105	5	5	3,107,823	186,469,000	932,347	55,941,000	428,185,000	147,183,000	575,368,000
JEFE DE OFICINA ASESORA DE JURÍDICA O DE PLANEACIÓN O DE PRENSA O DE COMUNICACIONES	115	6	2	3,494,619	83,871,000	1,397,848	33,548,000	198,269,000	68,160,000	266,429,000
NIVEL PROFESIONAL			411	18,142,547	9,750,533,000	0	0	17,741,521,000	6,007,455,000	23,748,976,000
PROFESIONAL UNIVERSITARIO	219	7	20	1,493,114	358,347,000	0	0	629,449,000	214,308,000	843,757,000
PROFESIONAL UNIVERSITARIO	219	9	37	1,597,498	709,289,000	0	0	1,230,536,000	417,857,000	1,648,393,000
PROFESIONAL UNIVERSITARIO	219	11	7	1,642,882	138,002,000	0	0	247,269,000	83,886,000	331,155,000
PROFESIONAL UNIVERSITARIO	219	12	79	1,724,572	1,634,894,000	0	0	2,914,039,000	987,275,000	3,901,314,000
PROFESIONAL UNIVERSITARIO	219	18	119	1,979,514	2,826,746,000	0	0	5,142,260,000	1,739,519,000	6,881,779,000
PROFESIONAL ESPECIALIZADO	222	21	58	2,184,138	1,520,160,000	0	0	2,826,112,000	955,831,000	3,781,943,000
PROFESIONAL ESPECIALIZADO	222	24	58	2,265,123	1,576,526,000	0	0	2,913,624,000	986,491,000	3,900,115,000
PROFESIONAL ESPECIALIZADO	222	27	29	2,447,648	851,782,000	0	0	1,584,497,000	536,525,000	2,121,022,000
PROFESIONAL ESPECIALIZADO	222	30	4	2,808,058	134,787,000	0	0	253,735,000	85,763,000	339,498,000
NIVEL TECNICO			47	6,152,525	713,689,000	0	0	994,622,000	333,970,000	1,328,592,000
TÉCNICO OPERATIVO	314	4	9	1,003,678	108,397,000	0	0	155,373,000	51,664,000	207,037,000
TÉCNICO OPERATIVO	314	9	1	1,180,253	14,163,000	0	0	19,944,000	6,701,000	26,645,000
TÉCNICO OPERATIVO	314	10	16	1,226,722	235,531,000	0	0	324,580,000	109,329,000	433,909,000
TÉCNICO OPERATIVO	314	12	4	1,306,054	62,691,000	0	0	85,616,000	28,939,000	114,555,000
TÉCNICO OPERATIVO	314	17	17	1,435,818	292,907,000	0	0	409,109,000	137,337,000	546,446,000

SISTEMA DE PRESUPUESTO DISTRICTAL - PREDIS
112 - SECRETARÍA DE EDUCACIÓN DEL DISTRITO
PLANTA DE PERSONAL GLOBAL

Unidad Ejecutora: UNIDAD 01

Versión: 0

Versión Valores: 0

Vigencia: 2008

Versión Fórmula: 0

Nomenclatura Administrativa	Código	Grado	Total Cargos	Sueldos Personal de Nómina		Gastos de Representación		Valor Anual		
				Asignación Mensual	Valor Anual	Asignación Mensual	Valor Anual	Servicios Personales	Aportes Patronales	Total
NIVEL ASISTENCIAL			370	30,537,360	4,335,010,000	0	0	6,409,536,000	2,105,605,000	8,515,141,000
AUXILIAR ADMINISTRATIVO	407	2	3	674,437	24,280,000	0	0	36,371,000	11,534,000	47,905,000
AUXILIAR ADMINISTRATIVO	407	5	126	778,929	1,177,741,000	0	0	1,768,644,000	563,409,000	2,332,053,000
AUXILIAR ADMINISTRATIVO	407	9	26	889,730	277,596,000	0	0	421,140,000	134,765,000	555,905,000
AUXILIAR ADMINISTRATIVO	407	11	14	919,163	154,419,000	0	0	232,303,000	74,479,000	306,782,000
AUXILIAR ADMINISTRATIVO	407	13	24	951,508	274,034,000	0	0	394,038,000	130,412,000	524,450,000
AUXILIAR ADMINISTRATIVO	407	14	12	1,003,678	144,530,000	0	0	210,289,000	69,564,000	279,853,000
AUXILIAR ADMINISTRATIVO	407	15	1	1,036,206	12,434,000	0	0	17,616,000	5,828,000	23,444,000
AUXILIAR ADMINISTRATIVO	407	16	5	1,068,735	64,124,000	0	0	87,133,000	29,405,000	116,538,000
AUXILIAR ADMINISTRATIVO	407	18	5	1,143,082	68,585,000	0	0	94,822,000	31,848,000	126,670,000
AUXILIAR ADMINISTRATIVO	407	19	4	1,180,253	56,652,000	0	0	78,326,000	26,308,000	104,634,000
AUXILIAR ADMINISTRATIVO	407	20	18	1,226,722	264,972,000	0	0	363,605,000	122,443,000	486,048,000
AUXILIAR ADMINISTRATIVO	407	22	7	1,305,713	109,680,000	0	0	153,246,000	51,410,000	204,656,000
AUXILIAR ADMINISTRATIVO	407	24	2	1,356,827	32,564,000	0	0	45,856,000	15,337,000	61,193,000
AUXILIAR ADMINISTRATIVO	407	27	8	1,435,818	137,839,000	0	0	190,937,000	64,280,000	255,217,000
SECRETARIO EJECUTIVO	425	20	2	1,226,722	29,441,000	0	0	40,999,000	13,919,000	54,918,000
SECRETARIO EJECUTIVO	425	22	5	1,305,713	78,343,000	0	0	112,282,000	37,558,000	149,840,000
SECRETARIO EJECUTIVO	425	24	15	1,356,827	244,229,000	0	0	346,690,000	116,342,000	463,032,000
SECRETARIO EJECUTIVO	425	27	6	1,435,818	103,379,000	0	0	148,164,000	49,598,000	197,762,000
SECRETARIO	440	9	3	889,730	32,030,000	0	0	47,452,000	15,325,000	62,777,000
SECRETARIO	440	14	10	1,003,678	120,441,000	0	0	175,387,000	58,066,000	233,453,000
SECRETARIO	440	16	3	1,068,735	38,474,000	0	0	52,958,000	17,936,000	70,894,000
SECRETARIO	440	17	21	1,110,551	279,859,000	0	0	393,073,000	132,429,000	525,502,000
SECRETARIO	440	19	24	1,180,253	339,913,000	0	0	506,328,000	171,167,000	677,495,000
AUXILIAR DE SERVICIOS GENERALES	470	7	2	840,675	20,176,000	0	0	29,058,000	9,363,000	38,421,000
AYUDANTE	472	1	1	625,269	7,503,000	0	0	11,678,000	3,630,000	15,308,000
CELADOR	477	7	2	840,675	20,176,000	0	0	29,058,000	9,363,000	38,421,000
CONDUCTOR	480	7	12	840,675	121,057,000	0	0	225,602,000	74,076,000	299,678,000

SISTEMA DE PRESUPUESTO DISTRITAL - PREDIS
112 - SECRETARÍA DE EDUCACIÓN DEL DISTRITO
PLANTA DE PERSONAL GLOBAL

Unidad Ejecutora: UNIDAD 01
 Versión: 0

Vigencia: 2008
 Versión Fórmula: 0

Versión Valores: 0

Nomenclatura Administrativa	Código	Grado	Total Cargos	Sueldos Personal de Nómina		Gastos de Representación		Valor Anual		
				Asignación Mensual	Valor Anual	Asignación Mensual	Valor Anual	Servicios Personales	Aportes Patronales	Total
NIVEL ASISTENCIAL			370	30,537,360	4,335,010,000	0	0	6,409,536,000	2,105,605,000	8,515,141,000
CONDUCTOR	480	9	3	889,730	32,030,000	0	0	64,356,000	21,167,000	85,523,000
CONDUCTOR	480	13	6	951,508	68,509,000	0	0	132,125,000	44,644,000	176,769,000
TOTAL			893	83,541,717	17,269,884,000	13,499,787	852,185,000	30,984,237,000	10,452,453,000	41,436,690,000

SISTEMA DE PRESUPUESTO DISTRICTAL - PREDIS
112 - SECRETARÍA DE EDUCACIÓN DEL DISTRITO
PLANTA DE PERSONAL GLOBAL

Unidad Ejecutora: UNIDAD 01

Versión: 3

Versión Valores: 3

Vigencia: 2008

Versión Fórmula: 0

Nomenclatura Administrativa	Código	Grado	Total Cargos	Sueldos Personal de Nómina		Gastos de Representación		Valor Anual		
				Asignación Mensual	Valor Anual	Asignación Mensual	Valor Anual	Servicios Personales	Aportes Patronales	Total
NIVEL PROFESIONAL			12	10,979,542	254,691,000	0	0	482,067,000	162,647,000	644,714,000
PROFESIONAL UNIVERSITARIO	219	7	2	1,493,114	35,835,000	0	0	68,378,000	23,019,000	91,397,000
PROFESIONAL UNIVERSITARIO	219	9	4	1,597,498	76,680,000	0	0	146,316,000	49,311,000	195,627,000
PROFESIONAL UNIVERSITARIO	219	12	1	1,724,572	20,695,000	0	0	37,010,000	12,711,000	49,721,000
PROFESIONAL UNIVERSITARIO	219	15	1	1,919,721	23,037,000	0	0	42,519,000	14,370,000	56,889,000
PROFESIONAL UNIVERSITARIO	219	18	3	1,979,514	71,263,000	0	0	135,979,000	45,775,000	181,754,000
PROFESIONAL ESPECIALIZADO	222	24	1	2,265,123	27,181,000	0	0	51,865,000	17,461,000	69,326,000
NIVEL TECNICO			20	5,220,720	241,947,000	0	0	352,575,000	116,443,000	469,018,000
TÉCNICO OPERATIVO	314	1	2	890,032	21,361,000	0	0	32,073,000	10,176,000	42,249,000
TÉCNICO OPERATIVO	314	4	15	1,003,678	180,662,000	0	0	263,531,000	87,242,000	350,773,000
TÉCNICO OPERATIVO	314	5	1	1,036,206	12,434,000	0	0	18,260,000	6,049,000	24,309,000
TÉCNICO OPERATIVO	314	7	1	1,110,551	13,327,000	0	0	18,767,000	6,304,000	25,071,000
TÉCNICO OPERATIVO	314	9	1	1,180,253	14,163,000	0	0	19,944,000	6,672,000	26,616,000
NIVEL ASISTENCIAL			1524	30,206,165	16,904,946,000	0	0	25,076,571,000	8,180,512,000	33,257,083,000
AUXILIAR ADMINISTRATIVO	407	2	10	674,437	80,932,000	0	0	123,772,000	38,878,000	162,650,000
AUXILIAR ADMINISTRATIVO	407	4	2	727,943	17,471,000	0	0	25,533,000	8,198,000	33,731,000
AUXILIAR ADMINISTRATIVO	407	5	530	778,929	4,953,988,000	0	0	7,523,625,000	2,407,907,000	9,931,532,000
AUXILIAR ADMINISTRATIVO	407	6	6	812,176	58,477,000	0	0	91,055,000	28,872,000	119,927,000
AUXILIAR ADMINISTRATIVO	407	9	242	889,730	2,583,776,000	0	0	3,960,391,000	1,266,297,000	5,226,688,000
AUXILIAR ADMINISTRATIVO	407	11	57	919,163	628,707,000	0	0	965,040,000	308,790,000	1,273,830,000
AUXILIAR ADMINISTRATIVO	407	13	186	951,508	2,123,766,000	0	0	3,113,849,000	1,028,399,000	4,142,248,000
AUXILIAR ADMINISTRATIVO	407	14	55	1,003,678	662,427,000	0	0	964,549,000	319,138,000	1,283,687,000
AUXILIAR ADMINISTRATIVO	407	15	1	1,036,206	12,434,000	0	0	17,616,000	5,828,000	23,444,000
AUXILIAR ADMINISTRATIVO	407	16	22	1,068,735	282,146,000	0	0	391,966,000	131,875,000	523,841,000
AUXILIAR ADMINISTRATIVO	407	17	2	1,110,551	26,653,000	0	0	35,938,000	12,224,000	48,162,000
AUXILIAR ADMINISTRATIVO	407	18	9	1,143,082	123,453,000	0	0	170,683,000	57,335,000	228,018,000
AUXILIAR ADMINISTRATIVO	407	19	20	1,180,253	283,261,000	0	0	394,774,000	132,707,000	527,481,000
AUXILIAR ADMINISTRATIVO	407	20	75	1,226,722	1,104,050,000	0	0	1,540,481,000	518,124,000	2,058,605,000

SISTEMA DE PRESUPUESTO DISTRICTAL - PREDIS
112 - SECRETARÍA DE EDUCACIÓN DEL DISTRITO
PLANTA DE PERSONAL GLOBAL

Unidad Ejecutora: UNIDAD 01
 Versión: 3

Versión Valores: 3

Vigencia: 2008
 Versión Fórmula: 0

Nomenclatura Administrativa	Código	Grado	Total Cargos	Sueldos Personal de Nómina		Gastos de Representación		Valor Anual		
				Asignación Mensual	Valor Anual	Asignación Mensual	Valor Anual	Servicios Personales	Aportes Patronales	Total
NIVEL ASISTENCIAL			1524	30,206,165	16,904,946,000	0	0	25,076,571,000	8,180,512,000	33,257,083,000
AUXILIAR ADMINISTRATIVO	407	22	9	1,305,713	141,017,000	0	0	198,583,000	66,423,000	265,006,000
AUXILIAR ADMINISTRATIVO	407	27	6	1,435,818	103,379,000	0	0	143,514,000	48,319,000	191,833,000
SECRETARIO EJECUTIVO	425	20	1	1,226,722	14,721,000	0	0	20,344,000	6,828,000	27,172,000
SECRETARIO EJECUTIVO	425	22	10	1,305,713	156,686,000	0	0	221,428,000	74,591,000	296,019,000
SECRETARIO EJECUTIVO	425	24	1	1,356,827	16,282,000	0	0	22,010,000	7,552,000	29,562,000
SECRETARIO EJECUTIVO	425	27	2	1,435,818	34,460,000	0	0	49,387,000	16,520,000	65,907,000
SECRETARIO	440	2	7	674,437	56,653,000	0	0	87,484,000	27,661,000	115,145,000
SECRETARIO	440	9	20	889,730	213,535,000	0	0	333,544,000	106,556,000	440,100,000
SECRETARIO	440	14	112	1,003,678	1,348,943,000	0	0	2,003,703,000	663,348,000	2,667,051,000
SECRETARIO	440	15	1	1,036,206	12,434,000	0	0	18,571,000	6,128,000	24,699,000
SECRETARIO	440	16	6	1,068,735	76,949,000	0	0	108,967,000	36,579,000	145,546,000
SECRETARIO	440	17	67	1,110,551	892,883,000	0	0	1,272,737,000	427,742,000	1,700,479,000
SECRETARIO	440	19	59	1,180,253	835,619,000	0	0	1,185,220,000	398,368,000	1,583,588,000
CONDUCTOR	480	6	2	812,176	19,492,000	0	0	29,343,000	9,426,000	38,769,000
CONDUCTOR	480	7	4	840,675	40,352,000	0	0	62,464,000	19,899,000	82,363,000
TOTAL			1556	46,406,427	17,401,584,000	0	0	25,911,213,000	8,459,602,000	34,370,815,000

Instituto para la Investigación Educativa y el Desarrollo Pedagógico -IDEP

Plantas de Personal 2008
Bogotá, Distrito Capital

Alcaldía Mayor de Bogotá D.C.
Secretaría Distrital de Hacienda
Dirección Distrital de Presupuesto

SISTEMA DE PRESUPUESTO DISTRICTAL - PREDIS
219 - INSTITUTO PARA LA INVESTIGACIÓN EDUCATIVA Y EL DESARROLLO PEDAGÓGICO
PLANTA DE PERSONAL GLOBAL

Unidad Ejecutora: UNIDAD 01

Versión: 0

Versión Valores: 0

Vigencia: 2008

Versión Fórmula: 0

Nomenclatura Administrativa	Código	Grado	Total Cargos	Sueldos Personal de Nómina		Gastos de Representación		Valor Anual											
				Asignación Mensual	Valor Anual	Asignación Mensual	Valor Anual	Servicios Personales	Aportes Patronales	Total									
NIVEL DIRECTIVO																			
JEFE DE OFICINA	006	1	4	13,212,423	215,621,000	6,295,430	104,082,000	541,099,000	186,237,000	727,336,000									
DIRECTOR O GERENTE GENERAL DE ENTIDAD DESCENTRALIZADA	050	3	1	3,107,818	37,294,000	1,243,127	14,918,000	89,622,000	30,842,000	120,464,000									
SUBDIRECTOR O SUBGERENTE GENERAL DE ENTIDAD DESCENTRALIZADA	084	2	1	5,348,630	64,184,000	2,674,315	32,092,000	162,506,000	55,934,000	218,440,000									
NIVEL ASESOR																			
ASESOR	105	2	5	4,755,975	114,143,000	2,377,988	57,072,000	288,971,000	99,461,000	388,432,000									
ASESOR	105	3	2	13,714,768	205,446,000	5,485,907	82,179,000	493,761,000	169,926,000	663,687,000									
JEFE DE OFICINA ASESORA DE JURÍDICA O DE PLANEACIÓN O DE PRENSA O DE COMUNICACIONES	115	1	1	3,405,769	81,738,000	1,362,308	32,695,000	196,446,000	67,607,000	264,053,000									
JEFE DE OFICINA ASESORA DE JURÍDICA O DE PLANEACIÓN O DE PRENSA O DE COMUNICACIONES	115	2	1	3,795,412	45,545,000	1,518,165	18,218,000	109,461,000	37,670,000	147,131,000									
NIVEL PROFESIONAL																			
TESORERO GENERAL	201	4	14	3,107,818	37,294,000	1,243,127	14,918,000	89,631,000	30,846,000	120,477,000									
PROFESIONAL UNIVERSITARIO	219	1	1	3,405,769	40,869,000	1,362,308	16,348,000	98,223,000	33,803,000	132,026,000									
PROFESIONAL UNIVERSITARIO	219	2	2	20,301,047	417,979,000	740,282	8,884,000	818,039,000	279,467,000	1,097,506,000									
PROFESIONAL ESPECIALIZADO	222	3	4	2,467,607	29,611,000	370,141	4,442,000	61,664,000	21,212,000	82,876,000									
PROFESIONAL ESPECIALIZADO	222	4	1	1,758,701	42,209,000	0	0	79,743,000	27,425,000	107,168,000									
PROFESIONAL ESPECIALIZADO	222	5	1	2,192,882	26,315,000	0	0	49,716,000	17,096,000	66,812,000									
PROFESIONAL ESPECIALIZADO	222	6	4	2,207,502	105,960,000	0	0	207,103,000	70,410,000	277,513,000									
PROFESIONAL ESPECIALIZADO	222	7	1	2,467,607	29,611,000	370,141	4,442,000	64,452,000	21,868,000	86,320,000									
PROFESIONAL ESPECIALIZADO	222	8	2	2,743,600	65,846,000	0	0	127,603,000	43,546,000	171,149,000									
PROFESIONAL ESPECIALIZADO	222	9	1	3,057,379	36,689,000	0	0	69,341,000	23,847,000	93,188,000									
PROFESIONAL ESPECIALIZADO	222	10	2	3,405,769	81,738,000	0	0	158,417,000	54,063,000	212,480,000									
NIVEL TECNICO																			
TÉCNICO OPERATIVO	314	1	4	3,184,158	73,866,000	0	0	105,810,000	35,697,000	141,507,000									
TÉCNICO OPERATIVO	314	2	3	1,485,677	53,484,000	0	0	76,993,000	25,979,000	102,972,000									
NIVEL ASISTENCIAL																			
AUXILIAR ADMINISTRATIVO	407	2	10	1,698,481	20,382,000	0	0	28,817,000	9,718,000	38,535,000									
SECRETARIO EJECUTIVO	425	4	1	5,155,341	135,695,000	0	0	193,469,000	65,086,000	258,555,000									
			2	791,521	9,498,000	0	0	15,202,000	4,850,000	20,052,000									
			2	1,195,530	28,693,000	0	0	41,305,000	13,935,000	55,240,000									

SISTEMA DE PRESUPUESTO DISTRITAL - PREDIS
219 - INSTITUTO PARA LA INVESTIGACIÓN EDUCATIVA Y EL DESARROLLO PEDAGÓGICO
PLANTA DE PERSONAL GLOBAL

Unidad Ejecutora: UNIDAD 01

Version: 0

Vigencia: 2008

Version Fórmula: 0

Version Valores: 0

Nomenclatura Administrativa	Código	Grado	Total Cargos	Sueldos Personal de Nómina		Gastos de Representación		Valor Anual		
				Asignación Mensual	Valor Anual	Asignación Mensual	Valor Anual	Servicios Personales	Aportes Patronales	Total
NIVEL ASISTENCIAL			10	5,155,341	135,695,000	0	0	193,469,000	65,086,000	258,555,000
SECRETARIO EJECUTIVO	425	5	4	1,399,311	67,167,000	0	0	90,366,000	31,136,000	121,502,000
CONDUCTOR	480	3	1	1,009,858	12,118,000	0	0	18,187,000	6,050,000	24,237,000
OPERARIO	487	1	2	759,121	18,219,000	0	0	28,409,000	9,115,000	37,524,000
TOTAL			37	55,567,737	1,048,607,000	12,521,619	195,145,000	2,152,178,000	736,413,000	2,888,591,000

Consolidado

Sector

Cultura, Recreación y Deporte



Plantas de Personal 2008

Bogotá, Distrito Capital

Alcaldía Mayor de Bogotá D.C.
Secretaría Distrital de Hacienda
Dirección Distrital de Presupuesto

**SISTEMA DE PRESUPUESTO DISTRICTAL - PREDIS
SECTOR CULTURA, RECREACIÓN Y DEPORTE - PLANTA DE PERSONAL GLOBAL**

Vigencia: 2008

Entidades	Total Cargos	CONSOLIDADO POR ENTIDAD				
		Sueldos Personal Nómina Valor Anual	Gastos de Representación Valor Anual	Valor Anual		
		Valor Anual	Valor Anual	Servicios Personales	Aportes Patronales	Total
Instituto Distrital de Recreación y Deporte - IDRD	268	5,980,731,000	246,304,000	10,542,671,000	4,351,012,000	14,893,683,000
Secretaría Distrital de Cultura, Recreación y Deporte	101	2,618,021,000	440,672,000	5,324,470,000	1,788,172,000	7,112,642,000
Instituto Distrital del Patrimonio Cultural - IDPC	30	786,652,000	73,193,000	1,525,611,000	519,045,000	2,044,656,000
Fundación Gilberto Alzate Avendaño	26	682,476,000	100,517,000	1,370,902,000	467,760,000	1,838,662,000
Orquesta Filarmónica de Bogotá	141	5,227,022,000	157,396,000	9,954,172,000	3,402,504,000	13,356,676,000
TOTAL	566	15,294,902,000	1,018,082,000	28,717,826,000	10,528,493,000	39,246,319,000

Nomenclatura Administrativa	Total Cargos	CONSOLIDADO DISTRICTAL POR NIVELES				
		Sueldos Personal Nómina Valor Anual	Gastos de Representación Valor Anual	Valor Anual		
		Valor Anual	Valor Anual	Servicios Personales	Aportes Patronales	Total
Nivel Directivo	41	1,855,175,000	702,252,000	4,494,142,000	1,544,742,000	6,038,884,000
Nivel Asesor	27	954,004,000	261,327,000	2,183,826,000	808,381,000	2,992,207,000
Nivel Profesional	164	4,826,428,000	8,086,000	8,728,189,000	3,157,041,000	11,885,230,000
Nivel Técnico	69	1,214,891,000	0	1,694,824,000	673,576,000	2,368,400,000
Nivel Asistencial	158	2,055,038,000	0	3,259,184,000	1,262,160,000	4,521,344,000
Trabajadores Oficiales y/o Aforados	107	4,389,366,000	46,417,000	8,357,661,000	3,082,593,000	11,440,254,000
TOTAL	566	15,294,902,000	1,018,082,000	28,717,826,000	10,528,493,000	39,246,319,000

Nomenclatura Administrativa	Total Cargos	CONSOLIDADO DISTRICTAL POR TIPO				
		Sueldos Personal Nómina Valor Anual	Gastos de Representación Valor Anual	Valor Anual		
		Valor Anual	Valor Anual	Servicios Personales	Aportes Patronales	Total
Administración Central	101	2,618,021,000	440,672,000	5,324,470,000	1,788,172,000	7,112,642,000
Establecimientos Públicos	465	12,676,881,000	577,410,000	23,393,356,000	8,740,321,000	32,133,677,000
TOTAL	566	15,294,902,000	1,018,082,000	28,717,826,000	10,528,493,000	39,246,319,000

Secretaría Distrital de Cultura, recreación y Deporte

Plantas de Personal 2008
Bogotá, Distrito Capital

Alcaldía Mayor de Bogotá D.C.
Secretaría Distrital de Hacienda
Dirección Distrital de Presupuesto

SISTEMA DE PRESUPUESTO DISTRICTAL - PREDIS
119 - SECRETARÍA DISTRICTAL DE CULTURA, RECREACIÓN Y DEPORTE
PLANTA DE PERSONAL GLOBAL

Unidad Ejecutora: UNIDAD 01
 Versión: 0

Vigencia: 2008

Versión Valores: 0

Versión Fórmula: 0

Nomenclatura Administrativa	Código	Grado	Total Cargos	Sueldos Personal de Nómina		Gastos de Representación		Valor Anual		
				Asignación Mensual	Valor Anual	Asignación Mensual	Valor Anual	Servicios Personales	Aportes Patronales	Total
NIVEL DIRECTIVO			16	23,999,507	747,814,000	12,207,464	330,418,000	1,874,896,000	635,310,000	2,510,206,000
JEFE DE OFICINA	006	7	1	3,857,689	46,292,000	1,543,076	18,517,000	112,326,000	38,195,000	150,521,000
DIRECTOR ADMINISTRATIVO O FINANCIERO O TÉCNICO U OPERATIVO	009	8	5	4,337,652	260,259,000	1,735,061	104,104,000	642,106,000	217,294,000	859,400,000
SECRETARIO DE DESPACHO	020	9	1	4,864,072	58,369,000	4,864,072	58,369,000	188,803,000	64,243,000	253,046,000
SUBSECRETARIO DE DESPACHO	045	8	1	4,337,652	52,052,000	1,735,061	20,821,000	128,306,000	43,632,000	171,938,000
SUBDIRECTOR ADMINISTRATIVO O FINANCIERO O TÉCNICO U OPERATIVO	068	5	1	3,107,823	37,294,000	932,347	11,188,000	84,558,000	28,369,000	112,927,000
SUBDIRECTOR ADMINISTRATIVO O FINANCIERO O TÉCNICO U OPERATIVO	068	6	7	3,494,619	293,548,000	1,397,848	117,419,000	718,797,000	243,577,000	962,374,000
NIVEL ASESOR			9	14,503,516	328,619,000	4,263,829	102,168,000	757,230,000	254,735,000	1,011,965,000
ASESOR	105	1	1	2,302,866	27,634,000	460,573	5,527,000	62,566,000	20,988,000	83,554,000
ASESOR	105	2	1	2,427,080	29,125,000	485,416	5,825,000	65,257,000	21,790,000	87,047,000
ASESOR	105	4	2	2,808,058	67,393,000	842,417	20,218,000	150,063,000	50,677,000	200,740,000
ASESOR	105	5	3	3,107,823	111,882,000	932,347	33,564,000	252,947,000	85,237,000	338,184,000
JEFE DE OFICINA ASESORA DE JURÍDICA O DE PLANEACIÓN O DE PRENSA O DE COMUNICACIONES	115	7	2	3,857,689	92,585,000	1,543,076	37,034,000	226,397,000	76,043,000	302,440,000
NIVEL PROFESIONAL			31	21,506,080	875,155,000	269,527	8,086,000	1,634,914,000	542,555,000	2,177,469,000
ALMACENISTA GENERAL	215	22	1	2,246,058	26,953,000	134,763	1,617,000	53,505,000	17,910,000	71,415,000
PROFESIONAL UNIVERSITARIO	219	7	2	1,493,114	35,835,000	0	0	55,127,000	18,725,000	73,852,000
PROFESIONAL UNIVERSITARIO	219	10	1	1,629,076	19,549,000	0	0	34,357,000	11,473,000	45,830,000
PROFESIONAL UNIVERSITARIO	219	12	3	1,724,572	62,085,000	0	0	108,583,000	36,259,000	144,842,000
PROFESIONAL UNIVERSITARIO	219	18	1	1,979,514	23,754,000	0	0	30,605,000	10,390,000	40,995,000
PROFESIONAL ESPECIALIZADO	222	19	3	2,081,851	74,947,000	0	0	142,242,000	48,279,000	190,521,000
PROFESIONAL ESPECIALIZADO	222	21	2	2,184,138	52,419,000	0	0	104,594,000	35,707,000	140,301,000
PROFESIONAL ESPECIALIZADO	222	22	4	2,246,058	107,811,000	134,763	6,469,000	195,932,000	65,751,000	261,683,000
PROFESIONAL ESPECIALIZADO	222	26	9	2,427,080	262,125,000	0	0	531,963,000	173,762,000	705,725,000
PROFESIONAL ESPECIALIZADO	222	32	5	3,494,619	209,677,000	0	0	378,006,000	124,299,000	502,305,000
NIVEL TECNICO			3	3,104,442	54,125,000	0	0	71,322,000	24,043,000	95,365,000

SISTEMA DE PRESUPUESTO DISTRITAL - PREDIS
119 - SECRETARÍA DISTRITAL DE CULTURA, RECREACIÓN Y DEPORTE
PLANTA DE PERSONAL GLOBAL

Unidad Ejecutora: UNIDAD 01
 Versión: 0

Vigencia: 2008
 Versión Fórmula: 0

Versión Valores: 0

Nomenclatura Administrativa	Código	Grado	Total Cargos	Sueldos Personal de Nómina		Gastos de Representación		Valor Anual		
				Asignación Mensual	Valor Anual	Asignación Mensual	Valor Anual	Servicios Personales	Aportes Patronales	Total
NIVEL TECNICO			3	3,104,442	54,125,000	0	0	71,322,000	24,043,000	95,365,000
TÉCNICO OPERATIVO	314	16	2	1,405,961	33,743,000	0	0	45,063,000	15,128,000	60,191,000
TÉCNICO OPERATIVO	314	22	1	1,698,481	20,382,000	0	0	26,259,000	8,915,000	35,174,000
NIVEL ASISTENCIAL			42	9,147,291	612,308,000	0	0	986,108,000	331,529,000	1,317,637,000
AUXILIAR ADMINISTRATIVO	407	14	1	1,003,678	12,044,000	0	0	18,453,000	6,086,000	24,539,000
AUXILIAR ADMINISTRATIVO	407	17	10	1,110,551	133,266,000	0	0	223,842,000	75,327,000	299,169,000
AUXILIAR ADMINISTRATIVO	407	19	1	1,180,253	14,163,000	0	0	21,196,000	7,089,000	28,285,000
AUXILIAR ADMINISTRATIVO	407	22	16	1,305,713	250,697,000	0	0	398,206,000	134,656,000	532,862,000
AUXILIAR ADMINISTRATIVO	407	23	2	1,328,671	31,888,000	0	0	53,602,000	17,847,000	71,449,000
AUXILIAR ADMINISTRATIVO	407	27	6	1,435,818	103,379,000	0	0	163,117,000	54,941,000	218,058,000
AUXILIAR DE SERVICIOS GENERALES	470	5	2	778,929	18,694,000	0	0	33,150,000	10,691,000	43,841,000
AUXILIAR DE SERVICIOS GENERALES	470	14	4	1,003,678	48,177,000	0	0	74,542,000	24,892,000	99,434,000
TOTAL			101	72,260,836	2,618,021,000	16,740,820	440,672,000	5,324,470,000	1,788,172,000	7,112,642,000

Instituto Distrital de Recreación y Deporte - IDRD

Plantas de Personal 2008
Bogotá, Distrito Capital

Alcaldía Mayor de Bogotá D.C.
Secretaría Distrital de Hacienda
Dirección Distrital de Presupuesto

SISTEMA DE PRESUPUESTO DISTRICTAL - PREDIS
211 - INSTITUTO DISTRICTAL DE RECREACIÓN Y DEPORTE - IDR
PLANTA DE PERSONAL GLOBAL

Unidad Ejecutora: UNIDAD 01

Versión: 0

Versión Valores: 0

Vigencia: 2008

Versión Fórmula: 0

Nomenclatura Administrativa	Código	Grado	Total Cargos	Sueldos Personal de Nómina		Gastos de Representación		Valor Anual		
				Asignación Mensual	Valor Anual	Asignación Mensual	Valor Anual	Servicios Personales	Aportes Patronales	Total
NIVEL DIRECTIVO			8	16,897,851	390,241,000	5,596,597	123,401,000	907,112,000	323,267,000	1,230,379,000
JEFE DE OFICINA	006	1	2	3,300,933	79,222,000	990,280	23,767,000	182,845,000	64,887,000	247,732,000
DIRECTOR O GERENTE GENERAL DE ENTIDAD DESCENTRALIZADA	050	4	1	5,272,418	63,269,000	2,108,967	25,308,000	155,289,000	55,542,000	210,831,000
SECRETARIO GENERAL DE ENTIDAD DESCENTRALIZADA	054	3	1	4,217,372	50,608,000	1,265,212	15,183,000	115,811,000	40,781,000	156,592,000
SUBDIRECTOR ADMINISTRATIVO O FINANCIERO O TÉCNICO U OPERATIVO	068	2	4	4,107,128	197,142,000	1,232,138	59,143,000	453,167,000	162,057,000	615,224,000
NIVEL ASESOR			12	12,206,935	409,678,000	3,662,081	122,903,000	950,950,000	391,222,000	1,342,172,000
ASESOR	105	1	7	2,555,153	214,633,000	766,546	64,390,000	492,453,000	173,796,000	666,249,000
ASESOR	105	2	1	2,887,298	34,648,000	866,189	10,394,000	79,286,000	27,920,000	107,206,000
ASESOR	105	4	1	3,463,551	41,563,000	1,039,065	12,469,000	95,110,000	33,491,000	128,601,000
JEFE DE OFICINA ASESORA DE JURÍDICA O DE PLANEACIÓN O DE PRENSA O DE COMUNICACIONES	115	3	3	3,300,933	118,834,000	990,280	35,650,000	284,101,000	156,015,000	440,116,000
NIVEL PROFESIONAL			102	30,587,922	3,131,499,000	0	0	5,577,640,000	2,097,501,000	7,675,141,000
TESORERO GENERAL	201	8	1	2,873,253	34,479,000	0	0	57,107,000	20,090,000	77,197,000
ALMACENISTA GENERAL	215	8	1	2,873,253	34,479,000	0	0	67,010,000	23,951,000	90,961,000
PROFESIONAL UNIVERSITARIO	219	1	1	1,938,870	23,266,000	0	0	41,313,000	23,958,000	65,271,000
PROFESIONAL UNIVERSITARIO	219	2	14	1,953,060	328,114,000	0	0	574,839,000	221,797,000	796,636,000
PROFESIONAL UNIVERSITARIO	219	3	5	1,981,008	118,860,000	0	0	208,021,000	92,815,000	300,836,000
PROFESIONAL UNIVERSITARIO	219	4	3	2,071,388	74,570,000	0	0	131,142,000	69,187,000	200,329,000
PROFESIONAL ESPECIALIZADO	222	5	5	2,376,721	142,603,000	0	0	248,846,000	86,856,000	335,702,000
PROFESIONAL ESPECIALIZADO	222	6	30	2,471,614	889,781,000	0	0	1,547,627,000	564,941,000	2,112,568,000
PROFESIONAL ESPECIALIZADO	222	7	18	2,694,760	582,068,000	0	0	1,014,006,000	393,735,000	1,407,741,000
PROFESIONAL ESPECIALIZADO	222	9	10	2,927,967	351,356,000	0	0	606,527,000	211,754,000	818,281,000
PROFESIONAL ESPECIALIZADO	222	10	5	2,960,167	177,610,000	0	0	332,943,000	126,763,000	459,706,000
PROFESIONAL ESPECIALIZADO	222	11	9	3,465,861	374,313,000	0	0	748,259,000	261,654,000	1,009,913,000
NIVEL TECNICO			59	14,296,414	1,041,381,000	0	0	1,445,233,000	589,428,000	2,034,661,000
TÉCNICO OPERATIVO	314	1	1	1,187,817	14,254,000	0	0	19,626,000	6,750,000	26,376,000

SISTEMA DE PRESUPUESTO DISTRICTAL - PREDIS
211 - INSTITUTO DISTRICTAL DE RECREACIÓN Y DEPORTE - IDRD
PLANTA DE PERSONAL GLOBAL

Unidad Ejecutora: UNIDAD 01
 Versión: 0

Vigencia: 2008
 Versión Fórmula: 0

Versión Valores: 0

Nomenclatura Administrativa	Código	Grado	Total Cargos	Sueldos Personal de Nómina		Gastos de Representación		Valor Anual		
				Asignación Mensual	Valor Anual	Asignación Mensual	Valor Anual	Servicios Personales	Aportes Patronales	Total
NIVEL TECNICO			59	14,296,414	1,041,381,000	0	0	1,445,233,000	589,428,000	2,034,661,000
TÉCNICO OPERATIVO	314	2	5	1,206,539	72,392,000	0	0	100,778,000	29,351,000	130,129,000
TÉCNICO OPERATIVO	314	3	2	1,255,877	30,141,000	0	0	42,268,000	31,897,000	74,165,000
TÉCNICO OPERATIVO	314	4	1	1,366,405	16,397,000	0	0	27,421,000	16,243,000	43,664,000
TÉCNICO OPERATIVO	314	5	1	1,380,882	16,571,000	0	0	22,815,000	7,848,000	30,663,000
TÉCNICO OPERATIVO	314	6	3	1,428,342	51,420,000	0	0	71,234,000	27,788,000	99,022,000
TÉCNICO OPERATIVO	314	7	36	1,472,115	635,954,000	0	0	887,119,000	377,617,000	1,264,736,000
TÉCNICO OPERATIVO	314	8	1	1,579,281	18,951,000	0	0	26,575,000	6,728,000	33,303,000
TÉCNICO OPERATIVO	314	9	2	1,698,481	40,764,000	0	0	53,687,000	18,809,000	72,496,000
TÉCNICO OPERATIVO	314	10	7	1,720,675	144,537,000	0	0	193,710,000	66,397,000	260,107,000
NIVEL ASISTENCIAL			77	13,751,409	886,546,000	0	0	1,410,700,000	642,167,000	2,052,867,000
AUXILIAR ADMINISTRATIVO	407	1	9	714,348	77,150,000	0	0	119,320,000	38,761,000	158,081,000
AUXILIAR ADMINISTRATIVO	407	2	6	802,676	57,793,000	0	0	89,463,000	43,634,000	133,097,000
AUXILIAR ADMINISTRATIVO	407	3	1	827,484	9,930,000	0	0	15,457,000	11,811,000	27,268,000
AUXILIAR ADMINISTRATIVO	407	5	1	959,785	11,517,000	0	0	15,498,000	5,359,000	20,857,000
AUXILIAR ADMINISTRATIVO	407	6	23	974,946	269,085,000	0	0	387,049,000	132,663,000	519,712,000
AUXILIAR ADMINISTRATIVO	407	9	2	1,139,429	27,346,000	0	0	36,367,000	12,643,000	49,010,000
SECRETARIO EJECUTIVO	425	4	4	880,809	42,279,000	0	0	72,924,000	24,401,000	97,325,000
SECRETARIO EJECUTIVO	425	8	15	1,025,154	184,528,000	0	0	317,561,000	181,360,000	498,921,000
SECRETARIO EJECUTIVO	425	10	5	1,190,324	71,419,000	0	0	119,074,000	84,256,000	203,330,000
SECRETARIO EJECUTIVO	425	11	1	1,317,411	15,809,000	0	0	26,438,000	19,533,000	45,971,000
CONDUCTOR	480	7	7	1,009,186	84,772,000	0	0	155,321,000	62,597,000	217,918,000
AUXILIAR ADMINISTRATIVO	550	1	1	714,348	8,572,000	0	0	13,089,000	4,286,000	17,375,000
AUXILIAR ADMINISTRATIVO	550	11	1	1,186,323	14,236,000	0	0	19,964,000	13,225,000	33,189,000
CONDUCTOR	620	1	1	1,009,186	12,110,000	0	0	23,175,000	7,638,000	30,813,000
NIVEL TRABAJADORES OFICIALES			10	7,342,018	121,386,000	0	0	251,036,000	307,427,000	558,463,000
ADMINISTRADOR II	TO2	1	1	1,385,594	16,627,000	0	0	28,951,000	14,504,000	43,455,000
PROFESIONAL ESPECIALIZADO	TO2	2	1	3,026,696	36,320,000	0	0	78,007,000	66,627,000	144,634,000

SISTEMA DE PRESUPUESTO DISTRICTAL - PREDIS
211 - INSTITUTO DISTRICTAL DE RECREACIÓN Y DEPORTE - IDRD
PLANTA DE PERSONAL GLOBAL

Unidad Ejecutora: UNIDAD 01
 Versión: 0

Vigencia: 2008
 Versión Fórmula: 0

Versión Valores: 0

Nomenclatura Administrativa	Código	Grado	Total Cargos	Sueldos Personal de Nómina		Gastos de Representación		Valor Anual					
				Asignación Mensual	Valor Anual	Asignación Mensual	Valor Anual	Servicios Personales	Aportes Patronales	Total			
NIVEL TRABAJADORES OFICIALES													
TÉCNICO DE MANTENIMIENTO 01	TO3	1	10	7,342,018	121,386,000	0	0	251,036,000	307,427,000	558,463,000			
AUXILIAR DE MANTENIMIENTO	TO4	1	5	746,628	8,960,000	0	0	22,148,000	4,018,000	26,166,000			
CELADOR	TO4	2	1	693,359	41,602,000	0	0	82,942,000	211,598,000	294,540,000			
AUXILIAR ADMINISTRATIVO 02	TO42	2	1	722,235	8,667,000	0	0	21,981,000	4,868,000	26,849,000			
			1	767,506	9,210,000	0	0	17,007,000	5,812,000	22,819,000			
TOTAL			268	95,082,549	5,980,731,000	9,258,678	246,304,000	10,542,671,000	4,351,012,000	14,893,683,000			

Instituto Distrital del Patrimonio Cultural - IDPC

Plantas de Personal 2008
Bogotá, Distrito Capital

Alcaldía Mayor de Bogotá D.C.
Secretaría Distrital de Hacienda
Dirección Distrital de Presupuesto

SISTEMA DE PRESUPUESTO DISTRICTAL - PREDIS
213 - INSTITUTO DISTRICTAL DEL PATRIMONIO CULTURAL - IDPC
PLANTA DE PERSONAL GLOBAL

Unidad Ejecutora: Desoacho
 Versión: 0

Vigencia: 2008
 Versión Fórmula: 0

Versión Valores: 0

Nomenclatura Administrativa	Código	Grado	Total Cargos	Sueldos Personal de Nómina		Gastos de Representación		Valor Anual		
				Asignación Mensual	Valor Anual	Asignación Mensual	Valor Anual	Servicios Personales	Aportes Patronales	Total
NIVEL DIRECTIVO			5	10,965,261	205,599,000	4,249,045	73,193,000	500,414,000	171,071,000	671,485,000
DIRECTOR O GERENTE GENERAL DE ENTIDAD DESCENTRALIZADA	050	2	1	4,797,333	57,568,000	2,398,667	28,784,000	149,287,000	51,386,000	200,673,000
SUBDIRECTOR ADMINISTRATIVO O FINANCIERO O TÉCNICO U OPERATIVO	068	1	3	3,083,964	111,023,000	925,189	33,307,000	263,542,000	89,927,000	353,469,000
SUBDIRECTOR O SUBGERENTE GENERAL DE ENTIDAD DESCENTRALIZADA	084	1	1	3,083,964	37,008,000	925,189	11,102,000	87,585,000	29,758,000	117,343,000
NIVEL ASESOR			2	2,787,326	66,896,000	0	0	132,575,000	44,908,000	177,483,000
ASESOR	105	1	2	2,787,326	66,896,000	0	0	132,575,000	44,908,000	177,483,000
NIVEL PROFESIONAL			13	6,975,986	363,183,000	0	0	672,543,000	228,992,000	901,535,000
PROFESIONAL UNIVERSITARIO	219	1	4	2,143,747	102,900,000	0	0	191,946,000	65,213,000	257,159,000
PROFESIONAL ESPECIALIZADO	222	2	7	2,405,159	202,033,000	0	0	370,195,000	126,411,000	496,606,000
PROFESIONAL ESPECIALIZADO	222	3	2	2,427,080	58,250,000	0	0	110,402,000	37,368,000	147,770,000
NIVEL ASISTENCIAL			10	7,541,992	150,974,000	0	0	220,079,000	74,074,000	294,153,000
AUXILIAR ADMINISTRATIVO	407	2	3	1,110,551	39,980,000	0	0	55,425,000	18,816,000	74,241,000
AUXILIAR ADMINISTRATIVO	407	3	1	1,274,458	15,293,000	0	0	21,537,000	7,212,000	28,749,000
AUXILIAR ADMINISTRATIVO	407	5	1	1,435,818	17,230,000	0	0	25,638,000	8,627,000	34,265,000
AUXILIAR ADMINISTRATIVO	407	6	2	1,463,065	35,114,000	0	0	48,998,000	16,477,000	65,475,000
SECRETARIO	440	4	2	1,354,980	32,520,000	0	0	45,774,000	15,395,000	61,169,000
CONDUCTOR	480	1	1	903,120	10,837,000	0	0	22,707,000	7,547,000	30,254,000
TOTAL			30	28,270,565	786,652,000	4,249,045	73,193,000	1,525,611,000	519,045,000	2,044,656,000

Fundación Gilberto Alzate Avendaño

Plantas de Personal 2008
Bogotá, Distrito Capital

Alcaldía Mayor de Bogotá D.C.
Secretaría Distrital de Hacienda
Dirección Distrital de Presupuesto

SISTEMA DE PRESUPUESTO DISTRICTAL - PREDIS
215 - FUNDACIÓN GILBERTO ALZATE AVENDAÑO
PLANTA DE PERSONAL GLOBAL

Unidad Ejecutora: UNIDAD 01

Versión: 0

Versión Valores: 0

Vigencia: 2008

Versión Fórmula: 0

Nomenclatura Administrativa	Código	Grado	Total Cargos	Sueldos Personal de Nómina		Gastos de Representación		Valor Anual		
				Asignación Mensual	Valor Anual	Asignación Mensual	Valor Anual	Servicios Personales	Aportes Patronales	Total
NIVEL DIRECTIVO			7	15,324,203	314,054,000	4,423,424	83,743,000	722,169,000	246,600,000	968,769,000
JEFE DE OFICINA	006	1	1	3,107,823	37,294,000	621,565	7,459,000	83,478,000	28,338,000	111,816,000
GERENTE	039	2	3	3,494,619	125,806,000	698,924	25,161,000	277,073,000	94,897,000	371,970,000
DIRECTOR O GERENTE GENERAL DE ENTIDAD DESCENTRALIZADA	050	4	1	4,864,072	58,369,000	1,945,629	23,348,000	145,626,000	49,516,000	195,142,000
SUBDIRECTOR ADMINISTRATIVO O FINANCIERO O TÉCNICO U OPERATIVO	068	3	2	3,857,689	92,585,000	1,157,307	27,775,000	215,992,000	73,849,000	289,841,000
NIVEL ASESOR			2	3,494,619	83,871,000	698,924	16,774,000	181,989,000	62,613,000	244,602,000
ASESOR	105	1	2	3,494,619	83,871,000	698,924	16,774,000	181,989,000	62,613,000	244,602,000
NIVEL PROFESIONAL			6	7,880,662	141,069,000	0	0	258,307,000	88,164,000	346,471,000
PROFESIONAL UNIVERSITARIO	219	1	1	1,578,624	18,943,000	0	0	33,877,000	11,648,000	45,525,000
PROFESIONAL UNIVERSITARIO	219	2	2	1,629,076	39,098,000	0	0	69,920,000	24,044,000	93,964,000
PROFESIONAL ESPECIALIZADO	222	3	2	2,246,058	53,905,000	0	0	98,938,000	33,745,000	132,683,000
PROFESIONAL ESPECIALIZADO	222	4	1	2,426,904	29,123,000	0	0	55,572,000	18,727,000	74,299,000
NIVEL TECNICO			3	2,465,637	42,304,000	0	0	63,790,000	21,782,000	85,572,000
TÉCNICO OPERATIVO	314	1	2	1,059,675	25,432,000	0	0	40,896,000	14,090,000	54,986,000
TÉCNICO OPERATIVO	314	2	1	1,405,962	16,872,000	0	0	22,894,000	7,692,000	30,586,000
NIVEL ASISTENCIAL			8	6,223,788	101,178,000	0	0	144,647,000	48,601,000	193,248,000
AUXILIAR ADMINISTRATIVO	407	1	1	882,482	10,590,000	0	0	16,461,000	5,235,000	21,696,000
AUXILIAR ADMINISTRATIVO	407	2	1	943,439	11,321,000	0	0	15,310,000	5,168,000	20,478,000
AUXILIAR ADMINISTRATIVO	407	3	2	1,027,420	24,658,000	0	0	34,945,000	11,571,000	46,516,000
AUXILIAR ADMINISTRATIVO	407	4	2	1,180,253	28,326,000	0	0	36,495,000	12,539,000	49,034,000
AUXILIAR ADMINISTRATIVO	407	5	1	1,307,712	15,693,000	0	0	20,219,000	6,946,000	27,165,000
OPERARIO	487	1	1	882,482	10,590,000	0	0	21,217,000	7,142,000	28,359,000
TOTAL			26	35,388,909	682,476,000	5,122,348	100,517,000	1,370,902,000	467,760,000	1,838,662,000

Orquesta Filarmónica de Bogotá

Plantas de Personal 2008
Bogotá, Distrito Capital

Alcaldía Mayor de Bogotá D.C.
Secretaría Distrital de Hacienda
Dirección Distrital de Presupuesto

**SISTEMA DE PRESUPUESTO DISTRICTAL - PREDIS
216 - ORQUESTA FILARMÓNICA DE BOGOTÁ
PLANTA DE PERSONAL GLOBAL**

Unidad Ejecutora: UNIDAD 01

Versión: 0

Versión Valores: 0

Vigencia: 2008

Versión Fórmula: 0

Nomenclatura Administrativa	Código	Grado	Total Cargos	Sueldos Personal de Nómina		Gastos de Representación		Valor Anual		
				Asignación Mensual	Valor Anual	Asignación Mensual	Valor Anual	Servicios Personales	Aportes Patronales	Total
NIVEL DIRECTIVO			5	13,803,617	197,467,000	6,563,829	91,497,000	489,551,000	168,494,000	658,045,000
JEFE DE OFICINA	006	2	1	2,805,538	33,666,000	1,122,215	13,467,000	82,985,000	28,562,000	111,547,000
DIRECTOR O GERENTE GENERAL DE ENTIDAD DESCENTRALIZADA	050	4	1	5,211,910	62,543,000	3,127,146	37,526,000	170,211,000	58,596,000	228,807,000
SUBDIRECTOR ADMINISTRATIVO O FINANCIERO O TÉCNICO U OPERATIVO	068	1	2	2,652,055	63,649,000	1,060,822	25,460,000	145,096,000	49,930,000	195,026,000
SUBDIRECTOR ADMINISTRATIVO O FINANCIERO O TÉCNICO U OPERATIVO	068	3	1	3,134,114	37,609,000	1,253,646	15,044,000	91,259,000	31,406,000	122,665,000
NIVEL ASESOR			2	5,411,671	64,940,000	1,623,501	19,482,000	161,082,000	54,903,000	215,985,000
JEFE DE OFICINA ASESORA DE JURÍDICA O DE PLANEACIÓN O DE PRENSA O DE COMUNICACIONES	115	1	1	2,277,557	27,331,000	683,267	8,199,000	62,811,000	21,614,000	84,425,000
JEFE DE OFICINA ASESORA DE JURÍDICA O DE PLANEACIÓN O DE PRENSA O DE COMUNICACIONES	115	2	1	3,134,114	37,609,000	940,234	11,283,000	98,271,000	33,289,000	131,560,000
NIVEL PROFESIONAL			12	20,161,112	315,522,000	0	0	584,785,000	199,829,000	784,614,000
TESORERO GENERAL	201	8	1	2,452,472	29,430,000	0	0	62,585,000	21,133,000	83,718,000
ALMACENISTA GENERAL	215	1	1	1,707,374	20,488,000	0	0	34,591,000	11,894,000	46,485,000
PROFESIONAL UNIVERSITARIO	219	2	4	2,044,119	98,118,000	0	0	161,420,000	56,338,000	217,758,000
PROFESIONAL UNIVERSITARIO	219	3	1	2,081,851	24,982,000	0	0	54,026,000	18,248,000	72,274,000
PROFESIONAL UNIVERSITARIO	219	4	1	2,218,966	26,628,000	0	0	52,460,000	17,690,000	70,150,000
PROFESIONAL UNIVERSITARIO	219	5	1	2,262,158	27,146,000	0	0	47,877,000	16,183,000	64,060,000
PROFESIONAL ESPECIALIZADO	222	6	1	2,337,960	28,056,000	0	0	54,221,000	18,281,000	72,502,000
PROFESIONAL ESPECIALIZADO	222	7	1	2,392,171	28,706,000	0	0	60,436,000	20,404,000	80,840,000
PROFESIONAL ESPECIALIZADO	222	9	1	2,664,041	31,968,000	0	0	57,169,000	19,658,000	76,827,000
NIVEL TECNICO			4	4,736,905	77,081,000	0	0	114,479,000	38,323,000	152,802,000
TÉCNICO ADMINISTRATIVO	367	1	1	1,351,865	16,222,000	0	0	22,012,000	7,398,000	29,410,000
TÉCNICO ADMINISTRATIVO	367	2	2	1,686,559	40,477,000	0	0	60,498,000	20,661,000	81,159,000
TÉCNICO ADMINISTRATIVO	367	3	1	1,698,481	20,382,000	0	0	31,969,000	10,264,000	42,233,000
NIVEL ASISTENCIAL			21	18,590,976	304,032,000	0	0	497,650,000	165,789,000	663,439,000
AUXILIAR ADMINISTRATIVO	407	7	2	1,305,713	31,337,000	0	0	55,145,000	18,617,000	73,762,000

SISTEMA DE PRESUPUESTO DISTRICTAL - PREDIS
216 - ORQUESTA FILARMÓNICA DE BOGOTÁ
PLANTA DE PERSONAL GLOBAL

Unidad Ejecutora: UNIDAD 01
 Versión: 0

Versión Valores: 0

Vigencia: 2008
 Versión Fórmula: 0

Nomenclatura Administrativa	Código	Grado	Total Cargos	Sueldos Personal de Nómina		Gastos de Representación		Valor Anual		
				Asignación Mensual	Valor Anual	Asignación Mensual	Valor Anual	Servicios Personales	Aportes Patronales	Total
NIVEL ASISTENCIAL			21	18,590,976	304,032,000	0	0	497,650,000	165,789,000	663,439,000
AUXILIAR ADMINISTRATIVO	407	8	1	1,328,670	15,944,000	0	0	30,326,000	10,281,000	40,607,000
AUXILIAR ADMINISTRATIVO	407	10	1	1,435,818	17,230,000	0	0	28,814,000	9,751,000	38,565,000
SECRETARIO BILINGÜE	420	13	2	1,681,627	40,359,000	0	0	61,226,000	21,144,000	82,370,000
SECRETARIO EJECUTIVO	425	13	1	1,681,627	20,180,000	0	0	36,287,000	11,753,000	48,040,000
SECRETARIO	440	4	1	980,083	11,761,000	0	0	16,175,000	5,466,000	21,641,000
SECRETARIO	440	11	2	1,525,211	36,605,000	0	0	52,374,000	17,878,000	70,252,000
SECRETARIO	440	12	1	1,580,907	18,971,000	0	0	29,838,000	10,132,000	39,970,000
AUXILIAR DE SERVICIOS GENERALES	470	1	3	673,965	24,263,000	0	0	42,186,000	12,796,000	54,982,000
AUXILIAR DE SERVICIOS GENERALES	470	5	1	1,003,678	12,044,000	0	0	19,530,000	6,471,000	26,001,000
CONDUCTOR MECÁNICO	482	3	1	928,126	11,138,000	0	0	17,488,000	5,843,000	23,331,000
OPERARIO	487	2	2	884,392	21,225,000	0	0	39,825,000	12,390,000	52,215,000
OPERARIO	487	3	1	928,126	11,138,000	0	0	17,713,000	5,919,000	23,632,000
OPERARIO	487	6	1	1,297,572	15,571,000	0	0	27,356,000	9,264,000	36,620,000
OPERARIO CALIFICADO	490	9	1	1,355,461	16,266,000	0	0	23,367,000	8,084,000	31,451,000
NIVEL TRABAJADORES OFICIALES			97	28,040,766	4,267,980,000	3,868,063	46,417,000	8,106,625,000	2,775,166,000	10,881,791,000
MÚSICO DE ORQUESTA	TO2	1	19	3,486,919	795,018,000	0	0	1,369,918,000	473,899,000	1,843,817,000
MÚSICO DE ORQUESTA	TO2	2	22	3,544,936	935,863,000	0	0	1,748,895,000	606,734,000	2,355,629,000
MÚSICO DE ORQUESTA	TO2	3	28	3,602,953	1,210,592,000	0	0	2,273,863,000	770,387,000	3,044,250,000
ASISTENTES DE GRUPO	TO2	4	12	3,714,560	534,897,000	0	0	1,056,462,000	364,384,000	1,420,846,000
JEFES DE GRUPO	TO2	5	14	4,021,241	675,568,000	0	0	1,383,883,000	464,461,000	1,848,344,000
CONCERTINO PRINCIPAL	TO2	6	1	4,806,086	57,673,000	1,922,434	23,069,000	139,941,000	48,745,000	188,686,000
DIRECTOR MUSICAL ASISTENTE	TO2	7	1	4,864,071	58,369,000	1,945,628	23,348,000	133,663,000	46,556,000	180,219,000
TOTAL			141	90,745,047	5,227,022,000	12,055,393	157,396,000	9,954,172,000	3,402,504,000	13,356,676,000

Consolidado Sector

Ambiente



Plantas de Personal 2008
Bogotá, Distrito Capital

Alcaldía Mayor de Bogotá D.C.
Secretaría Distrital de Hacienda
Dirección Distrital de Presupuesto

**SISTEMA DE PRESUPUESTO DISTRICTAL - PREDIS
SECTOR AMBIENTE - PLANTA DE PERSONAL GLOBAL**

Vigencia: 2008

Entidades	CONSOLIDADO POR ENTIDAD					
	Total Cargos	Sueldos Personal Nómina	Gastos de Representación	Valor Anual		
		Valor Anual	Valor Anual	Servicios Personales	Aportes Patronales	Total
Secretaría Distrital de Ambiente	142	3,420,209,000	313,052,000	6,615,508,000	2,267,930,000	8,883,438,000
Jardín Botánico "José Celestino Mutis"	56	1,184,881,000	167,505,000	2,249,010,000	766,682,000	3,015,692,000
TOTAL	198	4,605,090,000	480,557,000	8,864,518,000	3,034,612,000	11,899,130,000

Nomenclatura Administrativa	CONSOLIDADO DISTRICTAL POR NIVELES					
	Total Cargos	Sueldos Personal Nómina	Gastos de Representación	Valor Anual		
		Valor Anual	Valor Anual	Servicios Personales	Aportes Patronales	Total
Nivel Directivo	24	993,680,000	393,015,000	2,401,250,000	827,812,000	3,229,062,000
Nivel Asesor	6	221,914,000	70,768,000	519,726,000	178,335,000	698,061,000
Nivel Profesional	92	2,334,684,000	16,774,000	4,325,815,000	1,477,628,000	5,803,443,000
Nivel Técnico	8	132,485,000	0	187,528,000	63,950,000	251,478,000
Nivel Asistencial	68	922,327,000	0	1,430,199,000	486,887,000	1,917,086,000
Trabajadores Oficiales y/o Aforados	0	0	0	0	0	0
TOTAL	198	4,605,090,000	480,557,000	8,864,518,000	3,034,612,000	11,899,130,000

Nomenclatura Administrativa	CONSOLIDADO DISTRICTAL POR TIPO					
	Total Cargos	Sueldos Personal Nómina	Gastos de Representación	Valor Anual		
		Valor Anual	Valor Anual	Servicios Personales	Aportes Patronales	Total
Administración Central	142	3,420,209,000	313,052,000	6,615,508,000	2,267,930,000	8,883,438,000
Establecimientos Públicos	56	1,184,881,000	167,505,000	2,249,010,000	766,682,000	3,015,692,000
TOTAL	198	4,605,090,000	480,557,000	8,864,518,000	3,034,612,000	11,899,130,000

Secretaría Distrital de Ambiente

Plantas de Personal 2008 Bogotá, Distrito Capital

Alcaldía Mayor de Bogotá D.C.
Secretaría Distrital de Hacienda
Dirección Distrital de Presupuesto

SISTEMA DE PRESUPUESTO DISTRITAL - PREDIS
126 - SECRETARÍA DISTRITAL DE AMBIENTE
PLANTA DE PERSONAL GLOBAL

Unidad Ejecutora: UNIDAD 01
 Versión: 0

Versión Valores: 0

Vigencia: 2008
 Versión Fórmula: 0

Nomenclatura Administrativa	Código	Grado	Total Cargos	Sueldos Personal de Nómina		Gastos de Representación		Valor Anual												
				Asignación Mensual	Valor Anual	Asignación Mensual	Valor Anual	Servicios Personales	Aportes Patronales	Total										
NIVEL DIRECTIVO			17																	
JEFE DE OFICINA	006	4	9	22,469,913	669,091,000	11,314,820	264,872,000	1,612,273,000	556,673,000	2,168,946,000										
JEFE DE OFICINA	006	5	2	2,808,058	303,270,000	842,417	90,981,000	691,698,000	239,654,000	931,352,000										
DIRECTOR ADMINISTRATIVO O FINANCIERO O TÉCNICO U OPERATIVO	009	6	1	3,107,823	74,588,000	932,347	22,376,000	163,958,000	56,354,000	220,312,000										
DIRECTOR ADMINISTRATIVO O FINANCIERO O TÉCNICO U OPERATIVO	009	7	3	3,494,619	41,935,000	1,397,848	16,774,000	106,778,000	36,281,000	143,059,000										
SECRETARIO DE DESPACHO	020	9	1	3,857,689	138,877,000	1,543,076	55,551,000	336,980,000	116,786,000	453,766,000										
SUBSECRETARIO DE DESPACHO	045	8	1	4,864,072	58,369,000	4,864,072	58,369,000	186,557,000	64,176,000	250,733,000										
NIVEL ASESOR			4																	
ASESOR	105	4	2	9,410,500	146,622,000	3,172,612	48,180,000	346,692,000	118,795,000	465,487,000										
ASESOR	105	6	1	2,808,058	67,393,000	842,417	20,218,000	154,813,000	53,215,000	208,028,000										
JEFE DE OFICINA ASESORA DE JURIDICA O DE PLANEACIÓN O DE PRENSA O DE COMUNICACIONES	115	5	1	3,494,619	41,935,000	1,397,848	16,774,000	101,702,000	34,964,000	136,666,000										
				3,107,823	37,294,000	932,347	11,188,000	90,177,000	30,616,000	120,793,000										
NIVEL PROFESIONAL			80																	
PROFESIONAL UNIVERSITARIO	219	5	1	18,127,221	2,021,102,000	0	0	3,725,847,000	1,270,735,000	4,996,582,000										
PROFESIONAL UNIVERSITARIO	219	14	2	1,423,851	17,086,000	0	0	32,163,000	10,874,000	43,037,000										
PROFESIONAL UNIVERSITARIO	219	15	3	1,819,893	43,677,000	0	0	78,110,000	27,156,000	105,266,000										
PROFESIONAL UNIVERSITARIO	219	18	23	1,919,721	69,110,000	0	0	118,992,000	40,632,000	159,624,000										
PROFESIONAL ESPECIALIZADO	222	19	6	1,979,514	546,346,000	0	0	994,385,000	339,696,000	1,334,081,000										
PROFESIONAL ESPECIALIZADO	222	20	20	2,081,851	149,893,000	0	0	279,819,000	95,222,000	375,041,000										
PROFESIONAL ESPECIALIZADO	222	21	5	2,130,754	511,381,000	0	0	947,226,000	322,438,000	1,269,664,000										
PROFESIONAL ESPECIALIZADO	222	24	7	2,184,138	131,048,000	0	0	239,839,000	81,900,000	321,739,000										
PROFESIONAL ESPECIALIZADO	222	24	7	2,265,123	190,270,000	0	0	355,296,000	120,722,000	476,018,000										
PROFESIONAL ESPECIALIZADO	222	25	13	2,322,376	362,291,000	0	0	680,017,000	232,095,000	912,112,000										
NIVEL TECNICO			4																	
TÉCNICO OPERATIVO	314	17	4	1,435,818	68,919,000	0	0	97,933,000	33,601,000	131,534,000										
NIVEL ASISTENCIAL			37																	
AUXILIAR ADMINISTRATIVO	407	9	1	11,057,414	514,475,000	0	0	832,763,000	288,126,000	1,120,889,000										
				889,730	10,677,000	0	0	17,121,000	5,635,000	22,756,000										

SISTEMA DE PRESUPUESTO DISTRITAL - PREDIS
126 - SECRETARÍA DISTRITAL DE AMBIENTE
PLANTA DE PERSONAL GLOBAL

Unidad Ejecutora: UNIDAD 01
 Versión: 0

Vigencia: 2008
 Versión Fórmula: 0

Versión Valores: 0

Nomenclatura Administrativa	Código	Grado	Total Cargos	Sueldos Personal de Nómina		Gastos de Representación		Valor Anual		
				Asignación Mensual	Valor Anual	Asignación Mensual	Valor Anual	Servicios Personales	Aportes Patronales	Total
NIVEL ASISTENCIAL			37	11,057,414	514,475,000	0	0	832,763,000	288,126,000	1,120,889,000
AUXILIAR ADMINISTRATIVO	407	17	5	1,110,551	66,633,000	0	0	102,261,000	34,823,000	137,084,000
AUXILIAR ADMINISTRATIVO	407	27	8	1,435,818	137,839,000	0	0	218,312,000	74,189,000	292,501,000
SECRETARIO EJECUTIVO	425	24	5	1,356,827	81,410,000	0	0	133,145,000	45,290,000	178,435,000
SECRETARIO EJECUTIVO	425	27	1	1,435,818	17,230,000	0	0	28,622,000	9,697,000	38,319,000
SECRETARIO	440	9	1	889,730	10,677,000	0	0	17,995,000	5,948,000	23,943,000
SECRETARIO	440	17	4	1,110,551	53,306,000	0	0	86,291,000	29,508,000	115,799,000
AUXILIAR DE SERVICIOS GENERALES	470	7	1	840,675	10,088,000	0	0	17,784,000	5,772,000	23,556,000
CONDUCTOR	480	13	10	951,508	114,181,000	0	0	190,458,000	69,669,000	260,127,000
CONDUCTOR	480	15	1	1,036,206	12,434,000	0	0	20,774,000	7,595,000	28,369,000
TOTAL			142	62,500,866	3,420,209,000	14,487,432	313,052,000	6,615,508,000	2,267,930,000	8,883,438,000

Jardín Botánico “ Jose Celestino Mutis”

Plantas de Personal 2008
Bogotá, Distrito Capital

Alcaldía Mayor de Bogotá D.C.
Secretaría Distrital de Hacienda
Dirección Distrital de Presupuesto

SISTEMA DE PRESUPUESTO DISTRITAL - PREDIS
218 - JARDÍN BOTÁNICO "JOSE CELESTINO MUTIS"
PLANTA DE PERSONAL GLOBAL

Unidad Ejecutora: UNIDAD 01

Versión: 0

Versión Valores: 0

Vigencia: 2008

Versión Fórmula 0

Nomenclatura Administrativa	Código	Grado	Total Cargos	Sueldos Personal de Nómina		Gastos de Representación		Valor Anual		
				Asignación Básica Mensual	Valor Anual	Asignación Mensual	Valor Anual	Servicios Personales	Aportes Patronales	Total
NIVEL DIRECTIVO			7	16,196,538	324,589,000	6,651,308	128,143,000	788,977,000	271,139,000	1,060,116,000
JEFE DE OFICINA	006	1	2	3,137,135	75,291,000	941,141	22,587,000	176,577,000	60,374,000	236,951,000
DIRECTOR O GERENTE GENERAL DE ENTIDAD DESCENTRALIZADA	050	4	1	4,864,066	58,369,000	2,432,033	29,184,000	149,118,000	51,326,000	200,444,000
SECRETARIO GENERAL DE ENTIDAD DESCENTRALIZADA	054	3	1	4,337,650	52,052,000	1,735,060	20,821,000	126,302,000	43,467,000	169,769,000
SUBDIRECTOR ADMINISTRATIVO O FINANCIERO O TÉCNICO U OPERATIVO	068	2	3	3,857,687	138,877,000	1,543,075	55,551,000	336,980,000	115,972,000	452,952,000
NIVEL ASESOR			2	6,274,270	75,292,000	1,882,281	22,588,000	173,034,000	59,540,000	232,574,000
ASESOR	105	1	1	3,137,135	37,646,000	941,141	11,294,000	86,517,000	29,770,000	116,287,000
JEFE DE OFICINA ASESORA DE JURIDICA O DE PLANEACIÓN O DE PRENSA O DE COMUNICACIONES	115	1	1	3,137,135	37,646,000	941,141	11,294,000	86,517,000	29,770,000	116,287,000
NIVEL PROFESIONAL			12	9,564,644	313,582,000	1,397,847	16,774,000	599,968,000	206,893,000	806,861,000
PROFESIONAL UNIVERSITARIO	219	1	3	1,642,876	59,144,000	0	0	103,945,000	36,173,000	140,118,000
PROFESIONAL UNIVERSITARIO	219	2	4	1,979,508	95,016,000	0	0	174,394,000	59,840,000	234,234,000
PROFESIONAL ESPECIALIZADO	222	3	4	2,447,643	117,487,000	0	0	221,168,000	76,740,000	297,908,000
PROFESIONAL ESPECIALIZADO	222	4	1	3,494,617	41,935,000	1,397,847	16,774,000	100,461,000	34,140,000	134,601,000
NIVEL TECNICO			4	3,861,362	63,566,000	0	0	89,595,000	30,349,000	119,944,000
TÉCNICO OPERATIVO	314	1	1	1,068,731	12,825,000	0	0	18,462,000	6,305,000	24,767,000
TÉCNICO OPERATIVO	314	2	1	1,356,820	16,282,000	0	0	22,510,000	7,568,000	30,078,000
TÉCNICO OPERATIVO	314	3	2	1,435,811	34,459,000	0	0	48,623,000	16,476,000	65,099,000
NIVEL ASISTENCIAL			31	8,602,397	407,852,000	0	0	597,436,000	198,761,000	796,197,000
AUXILIAR ADMINISTRATIVO	407	3	2	1,226,715	29,441,000	0	0	40,158,000	13,667,000	53,825,000
AUXILIAR ADMINISTRATIVO	407	5	3	1,356,820	48,846,000	0	0	68,460,000	23,137,000	91,597,000
AUXILIAR ADMINISTRATIVO	407	6	3	1,435,811	51,689,000	0	0	70,868,000	24,218,000	95,086,000
SECRETARIO EJECUTIVO	425	6	1	1,435,811	17,230,000	0	0	24,252,000	8,157,000	32,409,000
SECRETARIO	440	4	5	1,305,709	78,343,000	0	0	108,418,000	36,611,000	145,029,000
CONDUCTOR	480	2	1	951,504	11,418,000	0	0	17,170,000	5,775,000	22,945,000
OPERARIO	487	1	16	890,027	170,885,000	0	0	268,110,000	87,196,000	355,306,000
TOTAL			56	44,499,211	1,184,881,000	9,931,436	167,505,000	2,249,010,000	766,682,000	3,015,692,000

Consolidado Sector

Movilidad



Plantas de Personal 2008
Bogotá, Distrito Capital

Alcaldía Mayor de Bogotá D.C.
Secretaría Distrital de Hacienda
Dirección Distrital de Presupuesto

**SISTEMA DE PRESUPUESTO DISTRICTAL - PREDIS
SECTOR MOVILIDAD - PLANTA DE PERSONAL GLOBAL**

Vigencia: 2008

Entidades	Total Cargos	CONSOLIDADO POR ENTIDAD				Valor Anual	
		Sueldos Personal Nómina	Gastos de Representación	Servicios Personales	Aportes Patronales	Total	
		Valor Anual	Valor Anual				
Secretaría Distrital de Movilidad	285	6,470,383,000	514,625,000	12,032,880,000	4,109,319,000	16,142,199,000	
Fondo de Educación y Seguridad Vial – FONDATT Liquidación	50	849,337,000	34,078,000	1,642,576,000	637,698,000	2,280,274,000	
Instituto de Desarrollo Urbano - IDU	469	13,117,498,000	851,639,000	20,649,499,000	7,177,091,000	27,826,590,000	
Unidad Administrativa Especial de Rehabilitación y Mantenimiento Vial	75	1,731,681,000	176,762,000	3,387,869,000	1,165,607,000	4,553,476,000	
TOTAL	879	22,168,899,000	1,577,104,000	37,712,824,000	13,089,715,000	50,802,539,000	

Nomenclatura Administrativa	Total Cargos	CONSOLIDADO DISTRICTAL POR NIVELES				Valor Anual	
		Sueldos Personal Nómina	Gastos de Representación	Servicios Personales	Aportes Patronales	Total	
		Valor Anual	Valor Anual				
Nivel Directivo	65	3,375,701,000	1,317,364,000	7,694,905,000	2,692,872,000	10,387,777,000	
Nivel Asesor	20	732,230,000	237,221,000	1,668,039,000	574,550,000	2,242,589,000	
Nivel Profesional	506	13,364,252,000	22,519,000	21,390,563,000	7,425,200,000	28,815,763,000	
Nivel Técnico	130	2,332,749,000	0	3,171,224,000	1,098,827,000	4,270,051,000	
Nivel Asistencial	158	2,363,967,000	0	3,788,093,000	1,298,266,000	5,086,359,000	
Trabajadores Oficiales y/o Aforados	0	0	0	0	0	0	
TOTAL	879	22,168,899,000	1,577,104,000	37,712,824,000	13,089,715,000	50,802,539,000	

Nomenclatura Administrativa	Total Cargos	CONSOLIDADO DISTRICTAL POR TIPO				Valor Anual	
		Sueldos Personal Nómina	Gastos de Representación	Servicios Personales	Aportes Patronales	Total	
		Valor Anual	Valor Anual				
Administración Central	285	6,470,383,000	514,625,000	12,032,880,000	4,109,319,000	16,142,199,000	
Establecimientos Públicos	594	15,698,516,000	1,062,479,000	25,679,944,000	8,980,396,000	34,660,340,000	
TOTAL	879	22,168,899,000	1,577,104,000	37,712,824,000	13,089,715,000	50,802,539,000	

Secretaría Distrital de Movilidad

Plantas de Personal 2008
Bogotá, Distrito Capital

Alcaldía Mayor de Bogotá D.C.
Secretaría Distrital de Hacienda
Dirección Distrital de Presupuesto

SISTEMA DE PRESUPUESTO DISTRITAL - PREDIS
113 - SECRETARÍA DISTRITAL DE MOVILIDAD
PLANTA DE PERSONAL GLOBAL

Unidad Ejecutora: DIRECCIÓN ADMINISTRATIVA

Vigencia: 2008

Versión: 0

Versión Valores: 0

Versión Fórmula: 0

Nomenclatura Administrativa	Código	Grado	Total Cargos	Sueldos Personal de Nómina		Gastos de Representación		Valor Anual		
				Asignación Mensual	Valor Anual	Asignación Mensual	Valor Anual	Servicios Personales	Aportes Patronales	Total
NIVEL DIRECTIVO			20	23,519,544	901,494,000	12,015,479	376,972,000	2,142,394,000	736,515,000	2,878,909,000
JEFE DE OFICINA	006	6	2	3,494,619	83,871,000	1,397,848	33,548,000	203,510,000	69,964,000	273,474,000
JEFE DE OFICINA	006	7	1	3,857,689	46,292,000	1,543,076	18,517,000	106,540,000	36,625,000	143,165,000
DIRECTOR ADMINISTRATIVO O FINANCIERO O TÉCNICO U OPERATIVO	009	7	8	3,857,689	370,338,000	1,543,076	148,135,000	852,326,000	292,997,000	1,145,323,000
SECRETARIO DE DESPACHO	020	9	1	4,864,072	58,369,000	4,864,072	58,369,000	186,557,000	64,176,000	250,733,000
SUBSECRETARIO DE DESPACHO	045	8	3	4,337,652	156,155,000	1,735,061	62,462,000	378,905,000	130,263,000	509,168,000
SUBDIRECTOR ADMINISTRATIVO O FINANCIERO O TÉCNICO U OPERATIVO	068	5	5	3,107,823	186,469,000	932,347	55,941,000	414,556,000	142,490,000	557,046,000
NIVEL ASESOR			10	12,905,119	388,952,000	4,570,460	137,653,000	917,528,000	315,062,000	1,232,590,000
ASESOR	105	4	2	2,808,058	67,393,000	842,417	20,218,000	157,223,000	53,697,000	210,920,000
ASESOR	105	5	3	3,107,823	111,882,000	932,347	33,564,000	251,531,000	86,455,000	337,986,000
ASESOR	105	6	3	3,494,619	125,806,000	1,397,848	50,323,000	305,264,000	104,946,000	410,210,000
JEFE DE OFICINA ASESORA DE JURÍDICA O DE PLANEACIÓN O DE PRENSA O DE COMUNICACIONES	115	6	2	3,494,619	83,871,000	1,397,848	33,548,000	203,510,000	69,964,000	273,474,000
NIVEL PROFESIONAL			198	14,903,771	4,568,827,000	0	0	8,006,532,000	2,742,485,000	10,749,017,000
PROFESIONAL UNIVERSITARIO	219	5	6	1,423,851	102,517,000	0	0	160,612,000	55,054,000	215,666,000
PROFESIONAL UNIVERSITARIO	219	8	15	1,552,118	279,381,000	0	0	461,123,000	158,172,000	619,295,000
PROFESIONAL UNIVERSITARIO	219	12	35	1,724,572	724,320,000	0	0	1,271,771,000	434,358,000	1,706,129,000
PROFESIONAL UNIVERSITARIO	219	13	10	1,774,496	212,940,000	0	0	379,777,000	130,011,000	509,788,000
PROFESIONAL UNIVERSITARIO	219	15	42	1,919,721	967,539,000	0	0	1,678,352,000	575,618,000	2,253,970,000
PROFESIONAL UNIVERSITARIO	219	18	19	1,979,514	451,329,000	0	0	775,832,000	266,348,000	1,042,180,000
PROFESIONAL ESPECIALIZADO	222	19	58	2,081,851	1,448,968,000	0	0	2,601,357,000	890,139,000	3,491,496,000
PROFESIONAL ESPECIALIZADO	222	27	13	2,447,648	381,833,000	0	0	677,708,000	232,785,000	910,493,000
NIVEL TECNICO			11	1,003,678	132,485,000	0	0	196,815,000	65,676,000	262,491,000
TÉCNICO OPERATIVO	314	4	11	1,003,678	132,485,000	0	0	196,815,000	65,676,000	262,491,000
NIVEL ASISTENCIAL			46	4,880,012	478,625,000	0	0	769,611,000	249,581,000	1,019,192,000
AUXILIAR ADMINISTRATIVO	407	6	20	812,176	194,922,000	0	0	305,676,000	99,532,000	405,208,000

**SISTEMA DE PRESUPUESTO DISTRICTAL - PREDIS
113 - SECRETARÍA DISTRICTAL DE MOVILIDAD
PLANTA DE PERSONAL GLOBAL**

Unidad Ejecutora: DIRECCIÓN ADMINISTRATIVA

Vigencia: 2008

Version: 0

Version Valores: 0

Version Fórmula: 0

Nomenclatura Administrativa	Código	Grado	Total Cargos	Sueldos Personal de Nómina		Gastos de Representación		Valor Anual		
				Asignación Mensual	Valor Anual	Asignación Mensual	Valor Anual	Servicios Personales	Aportes Patronales	Total
NIVEL ASISTENCIAL			46	4,880,012	478,625,000	0	0	769,611,000	249,581,000	1,019,192,000
AUXILIAR ADMINISTRATIVO	407	9	15	889,730	160,151,000	0	0	266,195,000	85,612,000	351,807,000
SECRETARIO	440	9	4	889,730	42,707,000	0	0	70,985,000	22,998,000	93,983,000
SECRETARIO	440	26	1	1,398,646	16,784,000	0	0	22,045,000	7,562,000	29,607,000
CONDUCTOR	480	9	6	889,730	64,061,000	0	0	104,710,000	33,877,000	138,587,000
TOTAL			285	57,212,124	6,470,383,000	16,585,938	514,625,000	12,032,880,000	4,109,319,000	16,142,199,000

Fondo de Educación y Seguridad Vial - FONDATT en Liquidación

Plantas de Personal 2008
Bogotá, Distrito Capital

Alcaldía Mayor de Bogotá D.C.
Secretaría Distrital de Hacienda
Dirección Distrital de Presupuesto

SISTEMA DE PRESUPUESTO DISTRITAL - PREDIS
135 - FONDO DE EDUCACIÓN Y SEGURIDAD VIAL - FONDATT EN LIQUIDACIÓN
PLANTA DE PERSONAL GLOBAL

Unidad Ejecutora: UNIDAD EJECUTORA

Versión: 0

Versión Valores: 0

Vigencia: 2008

Versión Fórmula: 0

Nomenclatura Administrativa	Código	Grado	Total Cargos	Sueldos Personal de Nómina		Gastos de Representación		Valor Anual		
				Asignación Mensual	Valor Anual	Asignación Mensual	Valor Anual	Servicios Personales	Aportes Patronales	Total
NIVEL DIRECTIVO			3	6,965,512	100,733,000	2,475,423	34,078,000	246,706,000	97,641,000	344,347,000
DECANO DE UNIVERSIDAD	008	5	2	3,107,823	62,156,000	932,347	18,647,000	149,039,000	58,984,000	208,023,000
GERENTE	039	7	1	3,857,689	38,577,000	1,543,076	15,431,000	97,667,000	38,657,000	136,324,000
NIVEL PROFESIONAL			35	9,143,522	627,072,000	0	0	1,212,851,000	470,861,000	1,683,712,000
PROFESIONAL UNIVERSITARIO	219	11	2	1,642,882	32,858,000	0	0	62,002,000	24,050,000	86,052,000
PROFESIONAL UNIVERSITARIO	219	12	7	1,724,572	120,720,000	0	0	230,283,000	89,340,000	319,623,000
PROFESIONAL UNIVERSITARIO	219	13	21	1,774,496	372,644,000	0	0	723,587,000	281,148,000	1,004,735,000
PROFESIONAL UNIVERSITARIO	219	15	2	1,919,721	38,394,000	0	0	74,006,000	28,590,000	102,596,000
PROFESIONAL UNIVERSITARIO	219	19	3	2,081,851	62,456,000	0	0	122,973,000	47,733,000	170,706,000
NIVEL TECNICO			9	1,003,678	90,331,000	0	0	135,265,000	51,235,000	186,500,000
TÉCNICO OPERATIVO	314	4	9	1,003,678	90,331,000	0	0	135,265,000	51,235,000	186,500,000
NIVEL ASISTENCIAL			3	3,120,130	31,201,000	0	0	47,754,000	17,961,000	65,715,000
SECRETARIO	540	10	1	1,003,678	10,037,000	0	0	15,483,000	5,843,000	21,326,000
AUXILIAR ADMINISTRATIVO	550	16	1	1,226,722	12,267,000	0	0	17,776,000	6,842,000	24,618,000
OPERARIO	625	8	1	889,730	8,897,000	0	0	14,495,000	5,276,000	19,771,000
TOTAL			50	20,232,842	849,337,000	2,475,423	34,078,000	1,642,576,000	637,698,000	2,280,274,000

Instituto de Desarrollo Urbano - IDU

Plantas de Personal 2008
Bogotá, Distrito Capital

Alcaldía Mayor de Bogotá D.C.
Secretaría Distrital de Hacienda
Dirección Distrital de Presupuesto

SISTEMA DE PRESUPUESTO DISTRICTAL - PREDIS
204 - INSTITUTO DE DESARROLLO URBANO - IDU
PLANTA DE PERSONAL GLOBAL

Unidad Ejecutora: UNIDAD 01

Versión: 0

Versión Valores: 0

Vigencia: 2008

Versión Fórmula: 0

Nomenclatura Administrativa	Código	Grado	Total Cargos	Sueldos Personal de Nómina		Gastos de Representación		Valor Anual		
				Asignación Mensual	Valor Anual	Asignación Mensual	Valor Anual	Servicios Personales	Aportes Patronales	Total
NIVEL DIRECTIVO			37	42,749,925	2,155,602,000	18,008,406	787,513,000	4,730,809,000	1,661,258,000	6,392,067,000
JEFE DE OFICINA	006	2	2	4,334,014	104,016,000	1,733,606	41,607,000	245,946,000	84,472,000	330,418,000
JEFE DE OFICINA	006	3	2	5,171,497	124,116,000	2,068,599	49,646,000	269,262,000	95,410,000	364,672,000
DIRECTOR ADMINISTRATIVO O FINANCIERO O TÉCNICO U OPERATIVO GERENTE	009	5	8	6,211,644	596,318,000	2,484,658	238,527,000	1,336,576,000	468,190,000	1,804,766,000
GERENTE	039	2	1	4,334,014	52,008,000	1,733,606	20,803,000	112,828,000	39,980,000	152,808,000
GERENTE	039	4	1	5,443,136	65,318,000	2,177,254	26,127,000	141,703,000	50,211,000	191,914,000
DIRECTOR O GERENTE GENERAL DE ENTIDAD DESCENTRALIZADA	050	7	1	6,900,497	82,806,000	3,450,249	41,403,000	199,394,000	70,670,000	270,064,000
SUBDIRECTOR ADMINISTRATIVO O FINANCIERO O TÉCNICO U OPERATIVO	068	1	20	4,085,632	980,552,000	1,225,690	294,166,000	2,062,778,000	723,909,000	2,786,687,000
SUBDIRECTOR O SUBGERENTE GENERAL DE ENTIDAD DESCENTRALIZADA	084	6	2	6,269,491	150,468,000	3,134,746	75,234,000	362,322,000	128,416,000	490,738,000
ASESOR	105	2	2	4,334,014	104,016,000	1,733,606	41,607,000	229,158,000	80,648,000	309,806,000
NIVEL PROFESIONAL			244	15,184,082	7,403,053,000	31,276	22,519,000	10,858,552,000	3,762,738,000	14,621,290,000
PROFESIONAL UNIVERSITARIO	219	1	33	2,109,103	835,205,000	0	0	1,182,480,000	412,912,000	1,595,392,000
PROFESIONAL UNIVERSITARIO	219	2	41	2,243,036	1,103,574,000	0	0	1,589,704,000	554,089,000	2,143,793,000
PROFESIONAL UNIVERSITARIO	219	3	42	2,420,756	1,220,061,000	0	0	1,791,421,000	621,725,000	2,413,146,000
PROFESIONAL ESPECIALIZADO	222	4	57	2,491,877	1,704,444,000	0	0	2,487,224,000	860,415,000	3,347,639,000
PROFESIONAL ESPECIALIZADO	222	5	31	2,791,662	1,038,498,000	0	0	1,559,373,000	537,157,000	2,096,530,000
PROFESIONAL ESPECIALIZADO	222	6	40	3,127,648	1,501,271,000	31,276	22,519,000	2,248,350,000	776,440,000	3,024,790,000
NIVEL TECNICO			101	4,789,766	1,954,388,000	0	0	2,544,752,000	879,327,000	3,424,079,000
TÉCNICO OPERATIVO	314	1	31	1,445,806	537,840,000	0	0	673,053,000	235,449,000	908,502,000
TÉCNICO OPERATIVO	314	2	16	1,645,479	315,932,000	0	0	418,137,000	143,679,000	561,816,000
TÉCNICO OPERATIVO	314	3	54	1,698,481	1,100,616,000	0	0	1,453,562,000	500,199,000	1,953,761,000
NIVEL ASISTENCIAL			85	7,626,637	1,500,439,000	0	0	2,286,228,000	793,120,000	3,079,348,000
SECRETARIO EJECUTIVO	425	3	50	1,645,479	987,287,000	0	0	1,339,886,000	460,265,000	1,800,151,000
CONDUCTOR	480	1	31	1,226,048	456,090,000	0	0	857,829,000	302,531,000	1,160,360,000
CONDUCTOR MECÁNICO	482	2	1	1,285,160	15,422,000	0	0	30,346,000	10,470,000	40,816,000

SISTEMA DE PRESUPUESTO DISTRICTAL - PREDIS
204 - INSTITUTO DE DESARROLLO URBANO - IDU
PLANTA DE PERSONAL GLOBAL

Unidad Ejecutora: UNIDAD 01
 Versión: 0

Vigencia: 2008
 Versión Fórmula: 0

Versión Valores: 0

Nomenclatura Administrativa	Código	Grado	Total Cargos	Sueldos Personal de Nómina		Gastos de Representación		Valor Anual		
				Asignación Mensual	Valor Anual	Asignación Mensual	Valor Anual	Servicios Personales	Aportes Patronales	Total
NIVEL ASISTENCIAL			85	7,626,637	1,500,439,000	0	0	2,286,228,000	793,120,000	3,079,348,000
SECRETARIO	540	2	1	1,156,649	13,880,000	0	0	19,954,000	6,733,000	26,687,000
SECRETARIO	540	3	1	1,285,160	15,422,000	0	0	19,675,000	6,959,000	26,634,000
AUXILIAR ADMINISTRATIVO	550	1	1	1,028,141	12,338,000	0	0	18,538,000	6,162,000	24,700,000
TOTAL			469	74,684,424	13,117,498,000	19,773,288	851,639,000	20,649,499,000	7,177,091,000	27,826,590,000

Unidad Administrativa Especial de Rehabilitación y Mantenimiento Vial

Plantas de Personal 2008
Bogotá, Distrito Capital

Alcaldía Mayor de Bogotá D.C.
Secretaría Distrital de Hacienda
Dirección Distrital de Presupuesto

SISTEMA DE PRESUPUESTO DISTRICTAL - PREDIS
227 - UNIDAD ADMINISTRATIVA ESPECIAL DE REHABILITACIÓN Y MANTENIMIENTO VIAL
PLANTA DE PERSONAL GLOBAL

Unidad Ejecutora: UNIDAD 01

Versión: 0

Versión Valores: 0

Vigencia: 2008

Versión Fórmula: 0

Nomenclatura Administrativa	Código	Grado	Total Cargos	Sueldos Personal de Nómina		Gastos de Representación		Valor Anual		
				Asignación Mensual	Valor Anual	Asignación Mensual	Valor Anual	Servicios Personales	Aportes Patronales	Total
NIVEL DIRECTIVO			5	11,166,749	217,872,000	7,104,337	118,801,000	574,996,000	197,458,000	772,454,000
JEFE DE OFICINA	006	1	1	2,808,058	33,697,000	842,417	10,109,000	81,477,000	27,569,000	109,046,000
DIRECTOR O GERENTE GENERAL DE ENTIDAD DESCENTRALIZADA	050	3	1	4,864,072	58,369,000	4,864,072	58,369,000	186,557,000	64,244,000	250,801,000
SUBDIRECTOR ADMINISTRATIVO O FINANCIERO O TÉCNICO U OPERATIVO	068	2	3	3,494,619	125,806,000	1,397,848	50,323,000	306,962,000	105,645,000	412,607,000
NIVEL ASESOR			8	7,918,982	239,262,000	2,145,408	57,961,000	521,353,000	178,840,000	700,193,000
ASESOR	105	1	5	2,302,866	138,172,000	460,573	27,634,000	285,859,000	98,152,000	384,011,000
ASESOR	105	2	1	2,808,058	33,697,000	842,417	10,109,000	77,441,000	26,646,000	104,087,000
JEFE DE OFICINA ASESORA DE JURÍDICA O DE PLANEACIÓN O DE PRENSA O DE COMUNICACIONES	115	2	2	2,808,058	67,393,000	842,417	20,218,000	158,053,000	54,042,000	212,095,000
NIVEL PROFESIONAL			29	15,634,680	765,300,000	0	0	1,312,628,000	449,116,000	1,761,744,000
TESORERO GENERAL	201	5	1	2,447,648	29,372,000	0	0	52,527,000	18,061,000	70,588,000
ALMACENISTA GENERAL	215	6	1	2,493,175	29,918,000	0	0	53,503,000	18,397,000	71,900,000
PROFESIONAL UNIVERSITARIO	219	1	9	1,919,721	207,330,000	0	0	331,789,000	113,823,000	445,612,000
PROFESIONAL UNIVERSITARIO	219	2	3	1,979,514	71,263,000	0	0	114,249,000	39,031,000	153,280,000
PROFESIONAL ESPECIALIZADO	222	3	2	2,081,851	49,964,000	0	0	91,577,000	30,977,000	122,554,000
PROFESIONAL ESPECIALIZADO	222	4	2	2,265,123	54,363,000	0	0	93,823,000	32,261,000	126,084,000
PROFESIONAL ESPECIALIZADO	222	5	11	2,447,648	323,090,000	0	0	575,160,000	196,566,000	771,726,000
NIVEL TECNICO			9	4,532,945	155,545,000	0	0	294,392,000	102,589,000	396,981,000
TÉCNICO OPERATIVO	314	1	6	1,398,646	100,703,000	0	0	188,353,000	65,881,000	254,234,000
TÉCNICO OPERATIVO	314	2	2	1,435,818	34,460,000	0	0	68,164,000	23,424,000	91,588,000
TÉCNICO OPERATIVO	314	3	1	1,698,481	20,382,000	0	0	37,875,000	13,284,000	51,159,000
NIVEL ASISTENCIAL			24	5,918,790	353,702,000	0	0	684,500,000	237,604,000	922,104,000
AUXILIAR ADMINISTRATIVO	407	2	3	1,003,678	36,132,000	0	0	69,345,000	24,033,000	93,378,000
AUXILIAR ADMINISTRATIVO	407	3	10	1,263,893	151,667,000	0	0	289,113,000	100,854,000	389,967,000
AUXILIAR ADMINISTRATIVO	407	4	5	1,435,818	86,149,000	0	0	170,413,000	58,767,000	229,180,000
SECRETARIO EJECUTIVO	425	3	3	1,263,893	45,500,000	0	0	89,324,000	30,985,000	120,309,000

SISTEMA DE PRESUPUESTO DISTRITAL - PREDIS
227 - UNIDAD ADMINISTRATIVA ESPECIAL DE REHABILITACIÓN Y MANTENIMIENTO VIAL
PLANTA DE PERSONAL GLOBAL

Unidad Ejecutora: UNIDAD 01

Version: 0

Version Valores: 0

Vigencia: 2008

Version Fórmula: 0

Nomenclatura Administrativa	Código	Grado	Total Cargos	Sueldos Personal de Nómina		Gastos de Representación		Valor Anual		
				Asignación Mensual	Valor Anual	Asignación Mensual	Valor Anual	Servicios Personales	Aportes Patronales	Total
NIVEL ASISTENCIAL			24	5,918,790	353,702,000	0	0	684,500,000	237,604,000	922,104,000
CONDUCTOR	480	1	3	951,508	34,254,000	0	0	66,305,000	22,965,000	89,270,000
TOTAL			75	45,172,146	1,731,681,000	9,249,745	176,762,000	3,387,869,000	1,165,607,000	4,553,476,000

Consolidado Sector

Hábitat



Plantas de Personal 2008
Bogotá, Distrito Capital

Alcaldía Mayor de Bogotá D.C.
Secretaría Distrital de Hacienda
Dirección Distrital de Presupuesto

**SISTEMA DE PRESUPUESTO DISTRICTAL - PREDIS
SECTOR HÁBITAT - PLANTA DE PERSONAL GLOBAL**

Vigencia: 2008

Entidades	CONSOLIDADO POR ENTIDAD					
	Total Cargos	Sueldos Personal Nómina	Gastos de Representación	Valor Anual		
		Valor Anual	Valor Anual	Servicios Personales	Aportes Patronales	Total
Secretaría Distrital del Hábitat	45	1,507,748,000	389,705,000	3,313,485,000	1,133,265,000	4,446,750,000
Caja de la Vivienda Popular	71	1,536,793,000	250,296,000	3,063,232,000	1,295,810,000	4,359,042,000
Unidad Administrativa Especial de Servicios Públicos	40	1,041,674,000	207,579,000	2,169,711,000	739,563,000	2,909,274,000
TOTAL	156	4,086,215,000	847,580,000	8,546,428,000	3,168,638,000	11,715,066,000

Nomenclatura Administrativa	CONSOLIDADO DISTRICTAL POR NIVELES					
	Total Cargos	Sueldos Personal Nómina	Gastos de Representación	Valor Anual		
		Valor Anual	Valor Anual	Servicios Personales	Aportes Patronales	Total
Nivel Directivo	36	1,587,575,000	680,424,000	3,888,292,000	1,341,143,000	5,229,435,000
Nivel Asesor	10	391,220,000	130,381,000	911,711,000	314,583,000	1,226,294,000
Nivel Profesional	49	1,335,397,000	36,775,000	2,453,331,000	871,441,000	3,324,772,000
Nivel Técnico	8	126,398,000	0	186,823,000	96,144,000	282,967,000
Nivel Asistencial	41	448,195,000	0	735,378,000	331,774,000	1,067,152,000
Trabajadores Oficiales y/o Aforados	12	197,430,000	0	370,893,000	213,553,000	584,446,000
TOTAL	156	4,086,215,000	847,580,000	8,546,428,000	3,168,638,000	11,715,066,000

Nomenclatura Administrativa	CONSOLIDADO DISTRICTAL POR TIPO					
	Total Cargos	Sueldos Personal Nómina	Gastos de Representación	Valor Anual		
		Valor Anual	Valor Anual	Servicios Personales	Aportes Patronales	Total
Administración Central	45	1,507,748,000	389,705,000	3,313,485,000	1,133,265,000	4,446,750,000
Establecimientos Públicos	111	2,578,467,000	457,875,000	5,232,943,000	2,035,373,000	7,268,316,000
TOTAL	156	4,086,215,000	847,580,000	8,546,428,000	3,168,638,000	11,715,066,000

Secretaría Distrital del Hábitat

Plantas de Personal 2008 Bogotá, Distrito Capital

Alcaldía Mayor de Bogotá D.C.
Secretaría Distrital de Hacienda
Dirección Distrital de Presupuesto

SISTEMA DE PRESUPUESTO DISTRITAL - PREDIS
118 - SECRETARÍA DISTRITAL DEL HÁBITAT
PLANTA DE PERSONAL GLOBAL

Unidad Ejecutora: UNIDAD 01

Vigencia: 2008

Versión: 0

Versión Valores: 0

Versión Fórmula: 0

0

Nomenclatura Administrativa	Código	Grado	Total Cargos	Sueldos Personal de Nómina		Gastos de Representación		Valor Anual		
				Asignación Mensual	Valor Anual	Asignación Mensual	Valor Anual	Servicios Personales	Aportes Patronales	Total
NIVEL DIRECTIVO			21	16,167,236	887,034,000	9,074,555	337,624,000	2,130,305,000	732,345,000	2,862,650,000
DIRECTOR ADMINISTRATIVO O FINANCIERO O TÉCNICO U OPERATIVO	009	7	1	3,857,689	46,292,000	1,543,076	18,517,000	112,326,000	38,615,000	150,941,000
SECRETARIO DE DESPACHO	020	9	1	4,864,072	58,369,000	4,864,072	58,369,000	186,557,000	64,176,000	250,733,000
SUBSECRETARIO DE DESPACHO	045	8	5	4,337,652	260,259,000	1,735,061	104,104,000	631,510,000	217,104,000	848,614,000
SUBDIRECTOR ADMINISTRATIVO O FINANCIERO O TÉCNICO U OPERATIVO	068	5	14	3,107,823	522,114,000	932,347	156,634,000	1,199,912,000	412,450,000	1,612,362,000
NIVEL ASESOR			4	6,965,512	158,174,000	2,475,423	52,081,000	371,233,000	127,610,000	498,843,000
ASESOR	105	5	3	3,107,823	111,882,000	932,347	33,564,000	257,124,000	88,381,000	345,505,000
JEFE DE OFICINA ASESORA DE JURÍDICA O DE PLANEACIÓN O DE PRENSA O DE COMUNICACIONES	115	7	1	3,857,689	46,292,000	1,543,076	18,517,000	114,109,000	39,229,000	153,338,000
NIVEL PROFESIONAL			16	12,427,496	416,516,000	0	0	743,338,000	250,941,000	994,279,000
PROFESIONAL UNIVERSITARIO	219	7	1	1,493,114	17,917,000	0	0	31,940,000	10,784,000	42,724,000
PROFESIONAL UNIVERSITARIO	219	15	2	1,919,721	46,073,000	0	0	82,125,000	27,734,000	109,859,000
PROFESIONAL UNIVERSITARIO	219	18	3	1,979,514	71,263,000	0	0	126,416,000	42,688,000	169,104,000
PROFESIONAL ESPECIALIZADO	222	24	5	2,265,123	135,907,000	0	0	242,253,000	81,805,000	324,058,000
PROFESIONAL ESPECIALIZADO	222	25	1	2,322,376	27,869,000	0	0	49,676,000	16,777,000	66,453,000
PROFESIONAL ESPECIALIZADO	222	27	4	2,447,648	117,487,000	0	0	210,928,000	71,153,000	282,081,000
NIVEL ASISTENCIAL			4	3,835,346	46,024,000	0	0	68,609,000	22,369,000	90,978,000
AUXILIAR ADMINISTRATIVO	407	7	1	840,675	10,088,000	0	0	15,999,000	5,081,000	21,080,000
AUXILIAR ADMINISTRATIVO	407	9	1	889,730	10,677,000	0	0	16,307,000	5,206,000	21,513,000
AUXILIAR ADMINISTRATIVO	407	16	1	1,068,735	12,825,000	0	0	17,732,000	5,954,000	23,686,000
SECRETARIO	440	15	1	1,036,206	12,434,000	0	0	18,571,000	6,128,000	24,699,000
TOTAL			45	39,395,590	1,507,748,000	11,549,978	389,705,000	3,313,485,000	1,133,265,000	4,446,750,000

Caja de Vivienda Popular

Plantas de Personal 2008
Bogotá, Distrito Capital

Alcaldía Mayor de Bogotá D.C.
Secretaría Distrital de Hacienda
Dirección Distrital de Presupuesto

SISTEMA DE PRESUPUESTO DISTRICTAL - PREDIS
208 - CAJA DE VIVIENDA POPULAR
PLANTA DE PERSONAL GLOBAL

Unidad Ejecutora: UNIDAD 01

Versión: 0

Versión Valores: 0

Vigencia: 2008

Versión Fórmula: 0

Nomenclatura Administrativa	Código	Grado	Total Cargos	Sueldos Personal de Nómina		Gastos de Representación		Valor Anual				
				Asignación Mensual	Valor Anual	Asignación Mensual	Valor Anual	Servicios Personales	Aportes Patronales	Total		
NIVEL DIRECTIVO												
DIRECTOR ADMINISTRATIVO O FINANCIERO O TÉCNICO U OPERATIVO	009	2	6	11,829,585	410,711,000	7,339,495	191,846,000	1,009,796,000	351,267,000	1,361,063,000		
DIRECTOR O GERENTE GENERAL DE ENTIDAD DESCENTRALIZADA	050	3	1	3,857,690	277,754,000	1,543,076	111,101,000	659,501,000	229,393,000	888,894,000		
SUBDIRECTOR ADMINISTRATIVO O FINANCIERO O TÉCNICO U OPERATIVO	068	1	2	4,864,072	58,369,000	4,864,072	58,369,000	182,558,000	63,538,000	246,096,000		
				3,107,823	74,588,000	932,347	22,376,000	167,737,000	58,336,000	226,073,000		
NIVEL ASESOR												
ASESOR	105	1	3	9,710,265	116,523,000	3,262,541	39,150,000	267,309,000	92,971,000	360,280,000		
JEFE DE OFICINA ASESORA DE JURÍDICA O DE PLANEACIÓN O DE PRENSA O DE COMUNICACIONES	115	1	1	3,107,823	37,294,000	932,347	11,188,000	83,869,000	29,168,000	113,037,000		
JEFE DE OFICINA ASESORA DE JURÍDICA O DE PLANEACIÓN O DE PRENSA O DE COMUNICACIONES	115	2	1	3,107,823	37,294,000	932,347	11,188,000	83,869,000	29,168,000	113,037,000		
				3,494,619	41,935,000	1,397,848	16,774,000	99,571,000	34,635,000	134,206,000		
NIVEL PROFESIONAL												
PROFESIONAL UNIVERSITARIO	219	1	2	9,283,088	463,956,000	804,159	19,300,000	831,372,000	322,426,000	1,153,798,000		
PROFESIONAL UNIVERSITARIO	219	2	1	1,852,696	44,465,000	0	0	83,487,000	48,534,000	132,021,000		
PROFESIONAL UNIVERSITARIO	219	3	11	2,265,194	27,182,000	0	0	49,407,000	16,887,000	66,294,000		
PROFESIONAL ESPECIALIZADO	222	4	2	2,484,668	327,976,000	0	0	557,281,000	191,795,000	749,076,000		
				2,680,530	64,333,000	804,159	19,300,000	141,197,000	65,210,000	206,407,000		
NIVEL TECNICO												
TÉCNICO OPERATIVO	314	1	6	5,291,955	91,938,000	0	0	140,803,000	80,508,000	221,311,000		
TÉCNICO OPERATIVO	314	2	3	1,114,040	13,368,000	0	0	22,445,000	14,486,000	36,931,000		
TÉCNICO OPERATIVO	314	3	1	1,184,770	42,652,000	0	0	66,354,000	37,207,000	103,561,000		
TÉCNICO OPERATIVO	314	4	1	1,294,664	15,536,000	0	0	19,590,000	6,801,000	26,391,000		
				1,698,481	20,382,000	0	0	32,414,000	22,014,000	54,428,000		
NIVEL ASISTENCIAL												
AUXILIAR ADMINISTRATIVO	407	4	3	16,714,496	256,235,000	0	0	443,059,000	235,085,000	678,144,000		
AUXILIAR ADMINISTRATIVO	407	5	1	726,506	26,154,000	0	0	45,160,000	17,576,000	62,736,000		
AUXILIAR ADMINISTRATIVO	407	6	1	742,389	8,909,000	0	0	15,687,000	9,700,000	25,387,000		
AUXILIAR ADMINISTRATIVO	407	8	1	788,425	9,461,000	0	0	16,523,000	10,293,000	26,816,000		
AUXILIAR ADMINISTRATIVO	407	10	1	979,795	11,758,000	0	0	15,542,000	5,306,000	20,848,000		
				1,047,278	12,567,000	0	0	27,863,000	13,628,000	41,491,000		

SISTEMA DE PRESUPUESTO DISTRICTAL - PREDIS
208 - CAJA DE VIVIENDA POPULAR
PLANTA DE PERSONAL GLOBAL

Unidad Ejecutora: UNIDAD 01
 Versión: 0

Versión Valores: 0

Vigencia: 2008
 Versión Fórmula: 0

Nomenclatura Administrativa	Código	Grado	Total Cargos	Sueldos Personal de Nómina		Gastos de Representación		Valor Anual		
				Asignación Mensual	Valor Anual	Asignación Mensual	Valor Anual	Servicios Personales	Aportes Patronales	Total
NIVEL ASISTENCIAL			25	16,714,496	256,235,000	0	0	443,059,000	235,085,000	678,144,000
AUXILIAR ADMINISTRATIVO	407	11	1	1,114,040	13,368,000	0	0	16,857,000	5,853,000	22,710,000
SECRETARIO EJECUTIVO	425	12	1	1,184,770	14,217,000	0	0	18,890,000	6,412,000	25,302,000
SECRETARIO	440	4	2	726,506	17,436,000	0	0	27,871,000	13,537,000	41,408,000
SECRETARIO	440	6	1	788,425	9,461,000	0	0	16,523,000	10,293,000	26,816,000
SECRETARIO	440	7	1	860,556	10,327,000	0	0	17,836,000	11,221,000	29,057,000
SECRETARIO	440	8	1	979,795	11,758,000	0	0	20,005,000	12,758,000	32,763,000
SECRETARIO	440	10	2	1,047,278	25,135,000	0	0	42,465,000	27,253,000	69,718,000
AUXILIAR DE SERVICIOS GENERALES	470	2	1	668,313	8,020,000	0	0	12,334,000	3,910,000	16,244,000
AUXILIAR DE SERVICIOS GENERALES	470	3	3	705,758	25,407,000	0	0	49,758,000	27,681,000	77,439,000
CONDUCTOR	480	1	1	635,409	7,625,000	0	0	17,400,000	9,420,000	26,820,000
CONDUCTOR	480	9	1	1,035,383	12,425,000	0	0	26,979,000	15,262,000	42,241,000
AUXILIAR ADMINISTRATIVO	550	3	1	788,425	9,461,000	0	0	16,523,000	10,293,000	26,816,000
AUXILIAR ADMINISTRATIVO	550	5	1	915,650	10,988,000	0	0	18,838,000	11,931,000	30,769,000
AUXILIAR ADMINISTRATIVO	550	6	1	979,795	11,758,000	0	0	20,005,000	12,758,000	32,763,000
NIVEL TRABAJADORES OFICIALES			12	13,873,290	197,430,000	0	0	370,893,000	213,553,000	584,446,000
PROFESIONAL UNIVERSITARIO I	T21	1	2	1,852,696	44,465,000	0	0	92,408,000	48,000,000	140,408,000
PROFESIONAL UNIVERSITARIO IA	T21A	1	1	1,867,453	22,409,000	0	0	35,488,000	24,190,000	59,678,000
PROFESIONAL UNIVERSITARIO III	T23	3	1	2,484,668	29,816,000	0	0	61,278,000	32,139,000	93,417,000
PROFESIONAL UNIVERSITARIO IV	T24	4	1	2,556,088	30,673,000	0	0	48,011,000	33,060,000	81,071,000
TÉCNICO II	T32	2	1	1,184,770	14,217,000	0	0	31,142,000	15,396,000	46,538,000
AUXILIAR SERVICIOS GENERALES	T41	1	1	635,409	7,625,000	0	0	13,740,000	8,321,000	22,061,000
SECRETARIA	T42	2	2	726,506	17,436,000	0	0	35,610,000	18,988,000	54,598,000
AUXILIAR ADMINISTRATIVO	T43	3	1	742,389	8,909,000	0	0	15,687,000	9,700,000	25,387,000
AUXILIAR ADMINISTRATIVO III	T43A	3	1	787,928	9,455,000	0	0	16,514,000	10,287,000	26,801,000
AUXILIAR ADMINISTRATIVO V	T45	5	1	1,035,383	12,425,000	0	0	21,015,000	13,472,000	34,487,000
TOTAL			71	66,702,679	1,536,793,000	11,406,195	250,296,000	3,063,232,000	1,295,810,000	4,359,042,000

Unidad Administrativa Especial de servicios Públicos

Plantas de Personal 2008
Bogotá, Distrito Capital

Alcaldía Mayor de Bogotá D.C.
Secretaría Distrital de Hacienda
Dirección Distrital de Presupuesto

SISTEMA DE PRESUPUESTO DISTRICTAL - PREDIS
228 - UNIDAD ADMINISTRATIVA ESPECIAL DE SERVICIOS PÚBLICOS
PLANTA DE PERSONAL GLOBAL

Unidad Ejecutora: UNIDAD 01

Versión: 0

Versión Valores: 0

Vigencia: 2008

Versión Fórmula: 0

Nomenclatura Administrativa	Código	Grado	Total Cargos	Sueldos Personal de Nómina		Gastos de Representación		Valor Anual		
				Asignación Mensual	Valor Anual	Asignación Mensual	Valor Anual	Servicios Personales	Aportes Patronales	Total
NIVEL DIRECTIVO			6	8,721,761	289,830,000	6,407,148	150,954,000	748,191,000	257,531,000	1,005,722,000
DIRECTOR ADMINISTRATIVO O FINANCIERO O TÉCNICO U OPERATIVO	009	1	5	3,857,689	231,461,000	1,543,076	92,585,000	561,634,000	193,287,000	754,921,000
DIRECTOR O GERENTE GENERAL DE ENTIDAD DESCENTRALIZADA	050	2	1	4,864,072	58,369,000	4,864,072	58,369,000	186,557,000	64,244,000	250,801,000
NIVEL ASESOR			3	9,710,265	116,523,000	3,262,541	39,150,000	273,169,000	94,002,000	367,171,000
ASESOR	105	1	1	3,107,823	37,294,000	932,347	11,188,000	85,708,000	29,492,000	115,200,000
JEFE DE OFICINA ASESORA DE JURÍDICA O DE PLANEACIÓN O DE PRENSA O DE COMUNICACIONES	115	1	1	3,107,823	37,294,000	932,347	11,188,000	85,708,000	29,492,000	115,200,000
JEFE DE OFICINA ASESORA DE JURÍDICA O DE PLANEACIÓN O DE PRENSA O DE COMUNICACIONES	115	2	1	3,494,619	41,935,000	1,397,848	16,774,000	101,753,000	35,018,000	136,771,000
NIVEL PROFESIONAL			17	6,335,085	454,925,000	364,062	17,475,000	878,621,000	298,074,000	1,176,695,000
PROFESIONAL UNIVERSITARIO	219	1	2	1,642,882	39,429,000	0	0	73,719,000	24,946,000	98,665,000
PROFESIONAL ESPECIALIZADO	222	2	11	2,265,123	298,996,000	0	0	555,745,000	188,313,000	744,058,000
PROFESIONAL ESPECIALIZADO	222	3	4	2,427,080	116,500,000	364,062	17,475,000	249,157,000	84,815,000	333,972,000
NIVEL TECNICO			2	1,435,818	34,460,000	0	0	46,020,000	15,636,000	61,656,000
TÉCNICO OPERATIVO	314	1	2	1,435,818	34,460,000	0	0	46,020,000	15,636,000	61,656,000
NIVEL ASISTENCIAL			12	6,731,216	145,936,000	0	0	223,710,000	74,320,000	298,030,000
AUXILIAR ADMINISTRATIVO	407	1	5	840,675	50,441,000	0	0	81,020,000	26,444,000	107,464,000
AUXILIAR ADMINISTRATIVO	407	4	1	1,435,818	17,230,000	0	0	23,821,000	8,008,000	31,829,000
SECRETARIO EJECUTIVO	425	3	2	1,226,722	29,441,000	0	0	41,440,000	13,937,000	55,377,000
SECRETARIO EJECUTIVO	425	4	1	1,435,818	17,230,000	0	0	24,253,000	8,157,000	32,410,000
AUXILIAR DE SERVICIOS GENERALES	470	1	2	840,675	20,176,000	0	0	30,447,000	9,677,000	40,124,000
CONDUCTOR	480	2	1	951,508	11,418,000	0	0	22,729,000	8,097,000	30,826,000
TOTAL			40	32,934,145	1,041,674,000	10,033,751	207,579,000	2,169,711,000	739,563,000	2,909,274,000

Consolidado

Sector

Desarrollo Económico, Industria y Turismo



Plantas de Personal 2008
Bogotá, Distrito Capital

Alcaldía Mayor de Bogotá D.C.
Secretaría Distrital de Hacienda
Dirección Distrital de Presupuesto

**SISTEMA DE PRESUPUESTO DISTRICTAL - PREDIS
SECTOR DESARROLLO ECONÓMICO, INDUSTRIA Y TURISMO - PLANTA DE PERSONAL GLOBAL**

Vigencia: 2008

CONSOLIDADO POR ENTIDAD

Entidades	Total	Sueldos Personal		Gastos de Representación		Valor Anual		
		Nómina	Valor Anual	Valor Anual	Valor Anual	Servicios Personales	Aportes Patronales	Total
Secretaría Distrital de Desarrollo Económico	59	1,765,584,000		384,556,000		3,686,844,000	1,265,512,000	4,952,356,000
Instituto para la Economía Social - IPES	26	608,030,000		100,091,000		1,202,948,000	412,890,000	1,615,838,000
Instituto Distrital de Turismo	16	474,605,000		136,107,000		1,050,905,000	360,269,000	1,411,174,000
TOTAL	101	2,848,219,000		620,754,000		5,940,697,000	2,038,671,000	7,979,368,000

CONSOLIDADO DISTRICTAL POR NIVELES

Nomenclatura Administrativa	Total	Sueldos Personal		Gastos de Representación		Valor Anual		
		Nómina	Valor Anual	Valor Anual	Valor Anual	Servicios Personales	Aportes Patronales	Total
Nivel Directivo	27	1,093,297,000		480,072,000		2,716,113,000	933,584,000	3,649,697,000
Nivel Asesor	13	456,166,000		140,682,000		1,059,366,000	363,895,000	1,423,261,000
Nivel Profesional	38	938,739,000		0		1,672,716,000	573,796,000	2,246,512,000
Nivel Técnico	5	93,731,000		0		121,390,000	41,688,000	163,078,000
Nivel Asistencial	18	266,286,000		0		371,112,000	125,708,000	496,820,000
Trabajadores Oficiales y/o Aforados	0	0		0		0	0	0
TOTAL	101	2,848,219,000		620,754,000		5,940,697,000	2,038,671,000	7,979,368,000

CONSOLIDADO DISTRICTAL POR TIPO

Nomenclatura Administrativa	Total	Sueldos Personal		Gastos de Representación		Valor Anual		
		Nómina	Valor Anual	Valor Anual	Valor Anual	Servicios Personales	Aportes Patronales	Total
Administración Central	59	1,765,584,000		384,556,000		3,686,844,000	1,265,512,000	4,952,356,000
Establecimientos Públicos	42	1,082,635,000		236,198,000		2,253,853,000	773,159,000	3,027,012,000
TOTAL	101	2,848,219,000		620,754,000		5,940,697,000	2,038,671,000	7,979,368,000

Secretaría Distrital de Desarrollo Económico

Plantas de Personal 2008
Bogotá, Distrito Capital

Alcaldía Mayor de Bogotá D.C.
Secretaría Distrital de Hacienda
Dirección Distrital de Presupuesto

SISTEMA DE PRESUPUESTO DISTRITAL - PREDIS
117 - SECRETARÍA DISTRITAL DE DESARROLLO ECONÓMICO
PLANTA DE PERSONAL GLOBAL

Unidad Ejecutora: UNIDAD 01
 Versión: 0

Versión Valores: 0

Vigencia: 2008

Versión Fórmula: 0

Nomenclatura Administrativa	Código	Grado	Total Cargos	Sueldos Personal de Nómina		Gastos de Representación		Valor Anual		
				Asignación Mensual	Valor Anual	Asignación Mensual	Valor Anual	Servicios Personales	Aportes Patronales	Total
NIVEL DIRECTIVO			19	18,594,316	781,240,000	9,559,971	300,670,000	1,887,689,000	648,413,000	2,536,102,000
DIRECTOR ADMINISTRATIVO O FINANCIERO O TÉCNICO U OPERATIVO	009	7	5	3,857,689	231,461,000	1,543,076	92,585,000	561,634,000	193,080,000	754,714,000
SECRETARIO DE DESPACHO	020	9	1	4,864,072	58,369,000	4,864,072	58,369,000	186,557,000	64,176,000	250,733,000
SUBSECRETARIO DE DESPACHO	045	8	1	4,337,652	52,052,000	1,735,061	20,821,000	126,302,000	43,422,000	169,724,000
SUBDIRECTOR ADMINISTRATIVO O FINANCIERO O TÉCNICO U OPERATIVO	068	2	1	2,427,080	29,125,000	485,416	5,825,000	65,940,000	22,365,000	88,305,000
SUBDIRECTOR ADMINISTRATIVO O FINANCIERO O TÉCNICO U OPERATIVO	068	5	11	3,107,823	410,233,000	932,347	123,070,000	947,256,000	325,370,000	1,272,626,000
NIVEL ASESOR			6	10,097,061	237,688,000	3,728,042	83,886,000	568,487,000	194,994,000	763,481,000
ASESOR	105	5	3	3,107,823	111,882,000	932,347	33,564,000	257,124,000	88,381,000	345,505,000
ASESOR	105	6	1	3,494,619	41,935,000	1,397,848	16,774,000	104,627,000	35,538,000	140,165,000
JEFE DE OFICINA ASESORA DE JURÍDICA O DE PLANEACIÓN O DE PRENSA O DE COMUNICACIONES	115	6	2	3,494,619	83,871,000	1,397,848	33,548,000	206,736,000	71,075,000	277,811,000
NIVEL PROFESIONAL			21	6,692,285	551,870,000	0	0	969,118,000	332,874,000	1,301,992,000
PROFESIONAL UNIVERSITARIO	219	18	10	1,979,514	237,542,000	0	0	406,993,000	139,786,000	546,779,000
PROFESIONAL ESPECIALIZADO	222	24	4	2,265,123	108,726,000	0	0	194,438,000	66,790,000	261,228,000
PROFESIONAL ESPECIALIZADO	222	27	7	2,447,648	205,602,000	0	0	367,687,000	126,298,000	493,985,000
NIVEL TECNICO			2	1,528,558	36,685,000	0	0	47,266,000	16,221,000	63,487,000
TÉCNICO OPERATIVO	314	20	2	1,528,558	36,685,000	0	0	47,266,000	16,221,000	63,487,000
NIVEL ASISTENCIAL			11	5,396,623	158,101,000	0	0	214,284,000	73,010,000	287,294,000
AUXILIAR ADMINISTRATIVO	407	7	1	840,675	10,088,000	0	0	14,527,000	4,703,000	19,230,000
AUXILIAR ADMINISTRATIVO	407	20	5	1,226,722	73,603,000	0	0	94,831,000	32,547,000	127,378,000
SECRETARIO EJECUTIVO	425	27	3	1,435,818	51,689,000	0	0	67,889,000	23,291,000	91,180,000
AUXILIAR DE SERVICIOS GENERALES	470	9	1	889,730	10,677,000	0	0	15,295,000	4,967,000	20,262,000
CONDUCTOR	480	14	1	1,003,678	12,044,000	0	0	21,742,000	7,502,000	29,244,000
TOTAL			59	42,308,843	1,765,584,000	13,288,013	384,556,000	3,686,844,000	1,265,512,000	4,952,356,000

Instituto para la Economía social - IPES

Plantas de Personal 2008
Bogotá, Distrito Capital

Alcaldía Mayor de Bogotá D.C.
Secretaría Distrital de Hacienda
Dirección Distrital de Presupuesto

SISTEMA DE PRESUPUESTO DISTRICTAL - PREDIS
200 - INSTITUTO PARA LA ECONOMIA SOCIAL - IPES
PLANTA DE PERSONAL GLOBAL

Unidad Ejecutora: UNIDAD 01
 Versión: 0

Vigencia: 2008
 Versión Fórmula: 0

Versión Valores: 0

Nomenclatura Administrativa	Código	Grado	Total Cargos	Sueldos Personal de Nómina		Gastos de Representación		Valor Anual							
				Asignación Mensual	Valor Anual	Asignación Mensual	Valor Anual	Servicios Personales	Aportes Patronales	Total					
NIVEL DIRECTIVO															
DIRECTOR O GERENTE GENERAL DE ENTIDAD DESCENTRALIZADA	050	3	1	7,357,247	148,123,000	4,888,528	82,597,000	390,579,000	134,450,000	525,029,000					
SUBDIRECTOR	070	1	3	4,864,072	58,369,000	3,891,258	46,695,000	171,581,000	59,079,000	230,660,000					
				2,493,175	89,754,000	997,270	35,902,000	218,998,000	75,371,000	294,369,000					
NIVEL ASESOR															
ASESOR	105	1	3	4,796,041	87,470,000	959,208	17,494,000	189,800,000	65,298,000	255,098,000					
JEFE DE OFICINA ASESORA DE JURIDICA O DE PLANEACIÓN O DE PRENSA O DE COMUNICACIONES	115	2	2	2,302,866	27,634,000	460,573	5,527,000	59,963,000	20,628,000	80,591,000					
				2,493,175	59,836,000	498,635	11,967,000	129,837,000	44,670,000	174,507,000					
NIVEL PROFESIONAL															
ALMACENISTA GENERAL	215	1	12	5,559,507	263,263,000	0	0	470,804,000	161,890,000	632,694,000					
PROFESIONAL UNIVERSITARIO	219	1	1	1,819,893	21,839,000	0	0	39,055,000	13,430,000	52,485,000					
PROFESIONAL UNIVERSITARIO	219	2	10	1,819,893	218,387,000	0	0	390,551,000	134,295,000	524,846,000					
				1,919,721	23,037,000	0	0	41,198,000	14,165,000	55,363,000					
NIVEL TECNICO															
TÉCNICO OPERATIVO	314	1	1	1,356,827	16,282,000	0	0	21,603,000	7,423,000	29,026,000					
				1,356,827	16,282,000	0	0	21,603,000	7,423,000	29,026,000					
NIVEL ASISTENCIAL															
AUXILIAR ADMINISTRATIVO	407	1	6	5,213,284	92,892,000	0	0	130,162,000	43,829,000	173,991,000					
AUXILIAR ADMINISTRATIVO	407	2	2	1,263,893	30,333,000	0	0	40,900,000	13,929,000	54,829,000					
SECRETARIO EJECUTIVO	425	3	1	1,328,671	15,944,000	0	0	22,453,000	7,518,000	29,971,000					
SECRETARIO	440	1	2	1,356,827	16,282,000	0	0	23,335,000	7,817,000	31,152,000					
				1,263,893	30,333,000	0	0	43,474,000	14,565,000	58,039,000					
TOTAL			26	24,282,906	608,030,000	5,847,736	100,091,000	1,202,948,000	412,890,000	1,615,838,000					

Instituto Distrital de Turismo

Plantas de Personal 2008 Bogotá, Distrito Capital

Alcaldía Mayor de Bogotá D.C.
Secretaría Distrital de Hacienda
Dirección Distrital de Presupuesto

SISTEMA DE PRESUPUESTO DISTRITAL - PREDIS
221 - INSTITUTO DISTRITAL DE TURISMO
PLANTA DE PERSONAL GLOBAL

Unidad Ejecutora: UNIDAD EJECUTORA

Versión: 0

Versión Valores: 0

Vigencia: 2008

Versión Fórmula: 0

Nomenclatura Administrativa	Código	Grado	Total Cargos	Sueldos Personal de Nómina		Gastos de Representación		Valor Anual							
				Asignación Mensual	Valor Anual	Asignación Mensual	Valor Anual	Servicios Personales	Aportes Patronales	Total					
NIVEL DIRECTIVO															
DIRECTOR O GERENTE GENERAL DE ENTIDAD DESCENTRALIZADA	050	2	1	7,445,475	163,934,000	5,580,781	96,805,000	437,845,000	150,721,000	585,566,000					
SUBDIRECTOR ADMINISTRATIVO O FINANCIERO O TÉCNICO U OPERATIVO	068	1	3	3,107,823	111,882,000	1,243,129	44,753,000	166,367,000	57,292,000	223,659,000					
NIVEL ASESOR															
ASESOR	105	1	4	5,301,233	131,008,000	1,590,370	39,302,000	301,079,000	103,603,000	404,682,000					
ASESOR	105	2	3	2,493,175	29,918,000	747,953	8,975,000	68,756,000	23,659,000	92,415,000					
NIVEL PROFESIONAL															
PROFESIONAL UNIVERSITARIO	219	1	5	8,360,096	123,606,000	0	0	232,794,000	79,032,000	311,826,000					
PROFESIONAL UNIVERSITARIO	219	2	2	1,603,546	19,243,000	0	0	34,413,000	11,834,000	46,247,000					
PROFESIONAL ESPECIALIZADO	222	3	1	1,940,387	46,569,000	0	0	84,900,000	28,955,000	113,855,000					
PROFESIONAL ESPECIALIZADO	222	4	1	2,389,083	28,669,000	0	0	58,653,000	19,688,000	78,341,000					
NIVEL TECNICO															
TÉCNICO ADMINISTRATIVO	367	1	2	2,427,080	29,125,000	0	0	54,828,000	18,555,000	73,383,000					
NIVEL ASISTENCIAL															
AUXILIAR ADMINISTRATIVO	407	1	1	1,698,481	40,764,000	0	0	52,521,000	18,044,000	70,565,000					
				1,274,458	15,293,000	0	0	26,666,000	8,869,000	35,535,000					
				1,274,458	15,293,000	0	0	26,666,000	8,869,000	35,535,000					
TOTAL			16	24,079,743	474,605,000	7,171,151	136,107,000	1,050,905,000	360,269,000	1,411,174,000					

Consolidado Sector

Otras Entidades Distritales



Plantas de Personal 2008
Bogotá, Distrito Capital

Alcaldía Mayor de Bogotá D.C.
Secretaría Distrital de Hacienda
Dirección Distrital de Presupuesto

**SISTEMA DE PRESUPUESTO DISTRICTAL - PREDIS
OTRAS ENTIDADES DISTRICTALES - PLANTA DE PERSONAL GLOBAL**

Vigencia: 2008

Entidades	Total Cargos	CONSOLIDADO POR ENTIDAD				Valor Anual	
		Sueldos Personal Nómina	Gastos de Representación	Servicios Personales	Aportes Patronales	Total	
		Valor Anual	Valor Anual				
Concejo de Bogotá D. C.	573	13,467,721,000	1,338,614,000	24,740,623,000	8,532,500,000	33,273,123,000	
Personería de Bogotá D.C.	858	20,782,141,000	2,992,055,000	40,909,165,000	14,293,235,000	55,202,400,000	
Veeduría Distrital de Bogotá D.C.	74	2,429,974,000	322,161,000	4,704,476,000	1,605,041,000	6,309,517,000	
Contraloría de Bogotá D.C.	828	20,049,816,000	1,744,045,000	39,691,436,000	13,448,883,000	53,140,319,000	
TOTAL	2,333	56,729,652,000	6,396,875,000	110,045,700,000	37,879,659,000	147,925,359,000	

Nomenclatura Administrativa	Total Cargos	CONSOLIDADO DISTRICTAL POR NIVELES				Valor Anual	
		Sueldos Personal Nómina	Gastos de Representación	Servicios Personales	Aportes Patronales	Total	
		Valor Anual	Valor Anual				
Nivel Directivo	120	6,378,278,000	2,681,889,000	17,235,429,000	5,915,799,000	23,151,228,000	
Nivel Asesor	209	7,753,317,000	1,713,793,000	17,359,418,000	5,957,909,000	23,317,327,000	
Nivel Profesional	1,076	26,909,386,000	2,001,193,000	53,234,139,000	18,429,810,000	71,663,949,000	
Nivel Técnico	88	1,431,360,000	0	1,980,690,000	667,190,000	2,647,880,000	
Nivel Asistencial	840	14,257,311,000	0	20,236,024,000	6,908,951,000	27,144,975,000	
Trabajadores Oficiales y/o Aforados	0	0	0	0	0	0	
TOTAL	2,333	56,729,652,000	6,396,875,000	110,045,700,000	37,879,659,000	147,925,359,000	

Nomenclatura Administrativa	Total Cargos	CONSOLIDADO DISTRICTAL POR TIPO				Valor Anual	
		Sueldos Personal Nómina	Gastos de Representación	Servicios Personales	Aportes Patronales	Total	
		Valor Anual	Valor Anual				
Administración Central	1,505	36,679,836,000	4,652,830,000	70,354,264,000	24,430,776,000	94,785,040,000	
Establecimientos Públicos	828	20,049,816,000	1,744,045,000	39,691,436,000	13,448,883,000	53,140,319,000	
TOTAL	2,333	56,729,652,000	6,396,875,000	110,045,700,000	37,879,659,000	147,925,359,000	

*Concejo, incluye planta de personal Funcionamiento y Unidades de Apoyo Normativo.

Concejo de Bogotá D.C.

Plantas de Personal 2008 Bogotá, Distrito Capital

Alcaldía Mayor de Bogotá D.C.
Secretaría Distrital de Hacienda
Dirección Distrital de Presupuesto

SISTEMA DE PRESUPUESTO DISTRICTAL - PREDIS
100 - CONCEJO

PLANTA DE PERSONAL GLOBAL

Unidad Ejecutora: UNIDAD 01

Versión: 0

Versión Valores: 0

Vigencia: 2008

Versión Fórmula: 0

Nomenclatura Administrativa	Código	Grado	Total Cargos	Sueldos Personal de Nómina		Gastos de Representación		Valor Anual											
				Asignación Mensual	Valor Anual	Asignación Mensual	Valor Anual	Servicios Personales	Aportes Patronales	Total									
NIVEL DIRECTIVO																			
DIRECTOR ADMINISTRATIVO O FINANCIERO O TÉCNICO U OPERATIVO	009	2	1	14,065,796	272,893,000	2,813,159	54,579,000	602,382,000	206,001,000	808,383,000									
SECRETARIO DE DESPACHO	020	2	1	4,864,072	58,369,000	972,814	11,674,000	130,650,000	44,301,000	174,951,000									
SUBSECRETARIO DE DESPACHO	045	1	3	4,337,652	58,369,000	972,814	11,674,000	126,654,000	43,527,000	170,181,000									
NIVEL ASESOR																			
ASESOR	105	2	9	2,642,465	285,386,000	528,493	57,077,000	626,854,000	214,575,000	841,429,000									
NIVEL PROFESIONAL																			
PROFESIONAL UNIVERSITARIO	219	1	3	11,222,830	568,743,000	0	0	1,078,109,000	364,175,000	1,442,284,000									
PROFESIONAL UNIVERSITARIO	219	2	2	1,927,430	69,387,000	0	0	131,808,000	44,520,000	176,328,000									
PROFESIONAL UNIVERSITARIO	219	3	6	2,058,469	49,403,000	0	0	94,267,000	31,806,000	126,073,000									
PROFESIONAL ESPECIALIZADO	222	4	9	2,206,134	158,842,000	0	0	301,733,000	101,858,000	403,591,000									
PROFESIONAL ESPECIALIZADO	222	5	1	2,403,560	259,584,000	0	0	490,143,000	165,650,000	655,793,000									
NIVEL TECNICO																			
TÉCNICO OPERATIVO	314	1	1	2,627,237	31,527,000	0	0	60,158,000	20,341,000	80,499,000									
NIVEL ASISTENCIAL																			
AUXILIAR ADMINISTRATIVO	407	1	2	1,231,491	14,778,000	0	0	20,431,000	6,860,000	27,291,000									
AUXILIAR ADMINISTRATIVO	407	2	1	1,231,491	14,778,000	0	0	20,431,000	6,860,000	27,291,000									
AUXILIAR ADMINISTRATIVO	407	3	4	20,899,901	925,336,000	0	0	1,310,711,000	443,938,000	1,754,649,000									
AUXILIAR ADMINISTRATIVO	407	4	9	1,055,126	25,323,000	0	0	33,507,000	11,369,000	44,876,000									
AUXILIAR ADMINISTRATIVO	407	7	1	1,149,048	13,789,000	0	0	17,766,000	6,098,000	23,864,000									
AUXILIAR ADMINISTRATIVO	407	8	4	1,231,491	59,112,000	0	0	81,117,000	27,702,000	108,819,000									
AUXILIAR ADMINISTRATIVO	407	11	9	1,360,310	146,913,000	0	0	203,673,000	69,572,000	273,245,000									
AUXILIAR ADMINISTRATIVO	407	1	1	1,447,905	17,375,000	0	0	25,013,000	8,431,000	33,444,000									
AUXILIAR ADMINISTRATIVO	407	4	4	1,581,713	75,922,000	0	0	109,079,000	36,594,000	145,673,000									
AUXILIAR ADMINISTRATIVO	407	11	4	1,681,626	80,718,000	0	0	115,968,000	38,994,000	154,962,000									
SECRETARIO EJECUTIVO	425	2	1	1,149,048	13,789,000	0	0	19,763,000	6,611,000	26,374,000									
SECRETARIO EJECUTIVO	425	3	1	1,231,491	14,778,000	0	0	19,411,000	6,659,000	26,070,000									
SECRETARIO EJECUTIVO	425	5	1	1,401,530	16,818,000	0	0	24,103,000	8,062,000	32,165,000									
SECRETARIO EJECUTIVO	425	8	4	1,581,713	75,922,000	0	0	107,838,000	36,189,000	144,027,000									
SECRETARIO EJECUTIVO	425	9	5	1,667,878	100,073,000	0	0	143,425,000	47,975,000	191,400,000									

SISTEMA DE PRESUPUESTO DISTRICTAL - PREDIS
100 - CONCEJO

PLANTA DE PERSONAL GLOBAL

Unidad Ejecutora: UNIDAD 01
 Versión: 0

Vigencia: 2008
 Versión Fórmula: 0

Versión Valores: 0

Nomenclatura Administrativa	Código	Grado	Total Cargos	Sueldos Personal de Nómina		Gastos de Representación		Valor Anual					
				Asignación Mensual	Valor Anual	Asignación Mensual	Valor Anual	Servicios Personales	Aportes Patronales	Total			
NIVEL ASISTENCIAL													
SECRETARIO EJECUTIVO	425	11	55	20,899,901	925,336,000	0	0	1,310,711,000	443,938,000	1,754,649,000			
AUXILIAR DE SERVICIOS GENERALES	470	3	3	1,681,626	60,539,000	0	0	86,765,000	29,022,000	115,787,000			
CONDUCTOR	480	7	14	1,231,491	206,890,000	0	0	297,825,000	100,789,000	398,614,000			
			1	1,447,905	17,375,000	0	0	25,458,000	9,871,000	35,329,000			
TOTAL			91	50,062,483	2,067,136,000	3,341,652	111,656,000	3,638,487,000	1,235,549,000	4,874,036,000			

SISTEMA DE PRESUPUESTO DISTRICTAL - PREDIS
100 - CONCEJO

PLANTA DE PERSONAL GLOBAL

Unidad Ejecutora: UNIDAD 01
Versión: 2

Versión Valores: 2

Vigencia: 2008

Versión Fórmula: 0

Nomenclatura Administrativa	Código	Grado	Total Cargos	Sueldos Personal de Nómina		Gastos de Representación		Valor Anual		
				Asignación Mensual	Valor Anual	Asignación Mensual	Valor Anual	Servicios Personales	Aportes Patronales	Total
NIVEL ASESOR			171	15,386,847	6,134,793,000	3,077,3691	226,958,000	13,397,710,000	4,599,013,000	17,996,723,000
ASESOR	105	1	42	2,099,319	1,058,057,000	419,864	211,611,000	2,302,398,000	791,044,000	3,093,442,000
ASESOR	105	3	32	2,284,127	877,105,000	456,825	175,421,000	1,914,132,000	657,128,000	2,571,260,000
ASESOR	105	4	40	2,808,059	1,347,868,000	561,612	269,574,000	2,939,711,000	1,009,998,000	3,949,709,000
ASESOR	105	5	20	3,857,690	925,846,000	771,538	185,169,000	2,026,091,000	695,089,000	2,721,180,000
ASESOR	105	6	37	4,337,652	1,925,917,000	867,530	385,183,000	4,215,378,000	1,445,754,000	5,661,132,000
NIVEL PROFESIONAL			99	1,642,882	1,951,744,000	0	0	3,071,198,000	1,054,357,000	4,125,555,000
PROFESIONAL UNIVERSITARIO	219	1	99	1,642,882	1,951,744,000	0	0	3,071,198,000	1,054,357,000	4,125,555,000
NIVEL ASISTENCIAL			212	7,791,987	3,314,048,000	0	0	4,633,228,000	1,643,581,000	6,276,809,000
AUXILIAR ADMINISTRATIVO	407	2	53	1,036,206	659,027,000	0	0	891,868,000	301,043,000	1,192,911,000
AUXILIAR ADMINISTRATIVO	407	6	41	1,296,418	637,838,000	0	0	828,816,000	283,990,000	1,112,806,000
AUXILIAR ADMINISTRATIVO	407	10	38	1,681,626	766,821,000	0	0	999,099,000	342,085,000	1,341,184,000
SECRETARIO EJECUTIVO	425	2	14	1,036,206	174,083,000	0	0	238,990,000	80,720,000	319,710,000
SECRETARIO EJECUTIVO	425	8	27	1,435,818	465,205,000	0	0	616,224,000	211,066,000	827,290,000
CONDUCTOR	480	7	39	1,305,713	611,074,000	0	0	1,058,231,000	424,677,000	1,482,908,000
TOTAL			482	24,821,716	11,400,585,000	3,077,3691	226,958,000	21,102,136,000	7,296,951,000	28,399,087,000

Personería de Bogotá D.C.

Plantas de Personal 2008
Bogotá, Distrito Capital

Alcaldía Mayor de Bogotá D.C.
Secretaría Distrital de Hacienda
Dirección Distrital de Presupuesto

**SISTEMA DE PRESUPUESTO DISTRITAL - PREDIS
102 - PERSONERÍA**

PLANTA DE PERSONAL GLOBAL

Unidad Ejecutora: UNIDAD 01

Versión: 5

Versión Valores: 3

Vigencia: 2008

Versión Fórmula: 3

Nomenclatura Administrativa	Código	Grado	Total Cargos	Sueldos Personal de Nómina		Gastos de Representación		Valor Anual		
				Asignación Mensual	Valor Anual	Asignación Mensual	Valor Anual	Servicios Personales	Aportes Patronales	Total
NIVEL DIRECTIVO			45	31,254,088	2,394,528,000	14,854,455	1,085,963,000	6,685,902,000	2,296,776,000	8,982,678,000
DIRECTOR ADMINISTRATIVO O FINANCIERO O TÉCNICO U OPERATIVO PERSONERO	009	2	5	4,117,772	247,066,000	1,647,109	98,827,000	663,353,000	228,083,000	891,436,000
PERSONERO AUXILIAR	015	0	1	6,451,826	77,422,000	3,225,913	38,711,000	221,984,000	76,334,000	298,318,000
PERSONERO DELEGADO	017	5	1	6,409,926	76,919,000	3,204,963	38,460,000	220,542,000	75,840,000	296,382,000
PERSONERO LOCAL DE BOGOTÁ	040	3	17	5,204,040	1,061,624,000	2,602,020	530,812,000	3,070,654,000	1,054,150,000	4,124,804,000
PERSONERO LOCAL DE BOGOTÁ	043	1	20	3,608,118	865,948,000	1,443,247	346,379,000	2,321,427,000	797,741,000	3,119,168,000
SECRETARIO GENERAL DE ORGANISMO DE CONTROL	073	4	1	5,462,406	65,549,000	2,731,203	32,774,000	187,942,000	64,628,000	252,570,000
NIVEL ASESOR			2	3,608,118	86,595,000	1,443,247	34,638,000	231,765,000	79,687,000	311,452,000
JEFE DE OFICINA ASESORA DE JURÍDICA O DE PLANEACIÓN O DE PRENSA O DE COMUNICACIONES	115	1	2	3,608,118	86,595,000	1,443,247	34,638,000	231,765,000	79,687,000	311,452,000
NIVEL PROFESIONAL			426	17,387,249	10,692,122,000	3,748,197	1,871,454,000	23,396,864,000	8,321,414,000	31,718,278,000
LIDER DE PROGRAMA	206	8	5	3,539,043	212,343,000	1,415,617	84,937,000	585,947,000	199,722,000	785,669,000
PROFESIONAL UNIVERSITARIO	219	1	59	2,185,308	1,547,198,000	0	0	2,109,102,000	719,079,000	2,828,181,000
PROFESIONAL ESPECIALIZADO	222	2	32	1,810,811	695,351,000	362,162	139,070,000	1,596,128,000	556,152,000	2,152,280,000
PROFESIONAL ESPECIALIZADO	222	3	15	1,856,197	334,115,000	371,239	66,823,000	765,035,000	265,879,000	1,030,914,000
PROFESIONAL ESPECIALIZADO	222	4	16	1,901,582	365,104,000	380,316	73,021,000	842,389,000	299,551,000	1,141,940,000
PROFESIONAL ESPECIALIZADO	222	5	51	1,952,848	1,195,143,000	390,570	239,029,000	2,735,436,000	942,292,000	3,677,728,000
PROFESIONAL ESPECIALIZADO	222	6	15	2,001,779	360,320,000	400,356	72,064,000	831,971,000	294,120,000	1,126,091,000
PROFESIONAL ESPECIALIZADO	222	7	233	2,139,681	5,982,548,000	427,936	1,196,510,000	13,930,856,000	5,044,619,000	18,975,475,000
NIVEL ASISTENCIAL			385	21,467,907	7,608,896,000	0	0	10,594,634,000	3,595,358,000	14,189,992,000
AUXILIAR ADMINISTRATIVO	407	2	21	1,638,392	412,875,000	0	0	552,130,000	188,018,000	740,148,000
AUXILIAR ADMINISTRATIVO	407	3	76	1,673,530	1,526,259,000	0	0	2,073,850,000	706,129,000	2,779,979,000
AUXILIAR ADMINISTRATIVO	407	4	20	1,674,922	401,981,000	0	0	556,224,000	188,216,000	744,440,000
AUXILIAR ADMINISTRATIVO	407	5	20	1,678,156	402,757,000	0	0	564,863,000	191,305,000	756,168,000
AUXILIAR ADMINISTRATIVO	407	6	25	1,680,441	504,132,000	0	0	703,617,000	239,126,000	942,743,000
AUXILIAR ADMINISTRATIVO	407	7	7	1,681,626	141,257,000	0	0	197,536,000	67,057,000	264,593,000
SECRETARIO	440	3	20	1,673,530	401,647,000	0	0	555,253,000	188,499,000	743,752,000

SISTEMA DE PRESUPUESTO DISTRICTAL - PREDIS
102 - PERSONERÍA

PLANTA DE PERSONAL GLOBAL

Unidad Ejecutora: UNIDAD 01
 Versión: 5

Vigencia: 2008
 Versión Fórmula: 3

Versión Valores: 3

Nomenclatura Administrativa	Código	Grado	Total Cargos	Sueldos Personal de Nómina		Gastos de Representación		Valor Anual		
				Asignación Mensual	Valor Anual	Asignación Mensual	Valor Anual	Servicios Personales	Aportes Patronales	Total
NIVEL ASISTENCIAL			385	21,467,907	7,608,896,000	0	0	10,594,634,000	3,595,358,000	14,189,992,000
SECRETARIO	440	4	15	1,674,922	301,486,000	0	0	428,043,000	146,935,000	574,978,000
SECRETARIO	440	5	15	1,678,156	302,068,000	0	0	419,388,000	141,947,000	561,335,000
SECRETARIO	440	7	98	1,681,626	1,977,592,000	0	0	2,809,282,000	945,063,000	3,754,345,000
AUXILIAR DE SERVICIOS GENERALES	470	1	40	1,412,588	678,042,000	0	0	947,380,000	320,184,000	1,267,564,000
CONDUCTOR	480	2	12	1,638,392	235,928,000	0	0	320,234,000	110,872,000	431,106,000
CONDUCTOR MECÁNICO	482	7	16	1,681,626	322,872,000	0	0	466,834,000	162,007,000	628,841,000
TOTAL			858	73,717,362	20,782,141,000	20,045,8992,992,055,000	0	40,909,165,000	14,293,235,000	55,202,400,000

Veeduría Distrital de Bogotá D.C.

Plantas de Personal 2008 Bogotá, Distrito Capital

Alcaldía Mayor de Bogotá D.C.
Secretaría Distrital de Hacienda
Dirección Distrital de Presupuesto

SISTEMA DE PRESUPUESTO DISTRICTAL - PREDIS
105 - VEEDURÍA

PLANTA DE PERSONAL GLOBAL

Unidad Ejecutora: UNIDAD 01
 Versión: 0

Versión Valores: 0

Vigencia: 2008

Versión Fórmula: 0

Nomenclatura Administrativa	Código	Grado	Total Cargos	Sueldos Personal de Nómina		Gastos de Representación		Valor Anual		
				Asignación Mensual	Valor Anual	Asignación Mensual	Valor Anual	Servicios Personales	Aportes Patronales	Total
NIVEL DIRECTIVO			6	18,798,515	422,201,000	9,399,258	211,101,000	1,089,858,000	373,876,000	1,463,734,000
VEEDOR DISTRICTAL	094	3	1	6,925,434	83,105,000	3,462,717	41,553,000	218,005,000	74,102,000	292,107,000
VICEVEEDOR DISTRICTAL	095	2	1	6,411,461	76,938,000	3,205,731	38,469,000	199,518,000	68,602,000	268,120,000
VEEDOR DISTRICTAL DELEGADO	099	1	4	5,461,620	262,158,000	2,730,810	131,079,000	672,335,000	231,172,000	903,507,000
NIVEL ASESOR			7	14,831,285	310,395,000	2,060,243	49,446,000	635,174,000	217,334,000	852,508,000
ASESOR	105	1	3	3,457,237	124,461,000	0	0	228,135,000	77,942,000	306,077,000
ASESOR	105	2	1	3,528,364	42,340,000	0	0	77,347,000	26,570,000	103,917,000
ASESOR	105	3	1	3,725,199	44,702,000	0	0	81,663,000	28,054,000	109,717,000
JEFE DE OFICINA ASESORA DE JURIDICA O DE PLANEACIÓN O DE PRENSA O DE COMUNICACIONES	115	4	2	4,120,485	98,892,000	2,060,243	49,446,000	248,029,000	84,768,000	332,797,000
NIVEL PROFESIONAL			33	12,505,525	1,193,415,000	1,026,903	61,614,000	2,244,144,000	764,211,000	3,008,355,000
PROFESIONAL UNIVERSITARIO	219	1	12	2,441,183	351,530,000	0	0	625,665,000	213,102,000	838,767,000
PROFESIONAL ESPECIALIZADO	222	2	9	3,276,341	353,845,000	0	0	633,347,000	215,530,000	848,877,000
PROFESIONAL ESPECIALIZADO	222	3	7	3,364,991	282,659,000	0	0	511,215,000	173,943,000	685,158,000
PROFESIONAL ESPECIALIZADO	222	4	5	3,423,010	205,381,000	1,026,903	61,614,000	473,917,000	161,636,000	635,553,000
NIVEL TECNICO			5	3,386,392	101,655,000	0	0	137,243,000	46,478,000	183,721,000
TÉCNICO OPERATIVO	314	1	2	1,687,911	40,510,000	0	0	53,753,000	18,449,000	72,202,000
TÉCNICO OPERATIVO	314	2	3	1,698,481	61,145,000	0	0	83,490,000	28,029,000	111,519,000
NIVEL ASISTENCIAL			23	7,371,911	402,308,000	0	0	598,057,000	203,142,000	801,199,000
AUXILIAR ADMINISTRATIVO	407	3	2	1,681,627	40,359,000	0	0	54,417,000	18,469,000	72,886,000
SECRETARIO EJECUTIVO	425	4	1	1,681,606	20,179,000	0	0	26,504,000	9,094,000	35,598,000
SECRETARIO	440	3	10	1,681,602	201,792,000	0	0	280,301,000	94,520,000	374,821,000
AUXILIAR DE SERVICIOS GENERALES	470	1	4	1,148,796	55,142,000	0	0	93,559,000	32,114,000	125,673,000
CONDUCTOR	480	2	6	1,178,280	84,836,000	0	0	143,276,000	48,945,000	192,221,000
TOTAL			74	56,893,628	2,429,974,000	12,486,403	322,161,000	4,704,476,000	1,605,041,000	6,309,517,000

Contraloría de Bogotá D.C.

Plantas de Personal 2008 Bogotá, Distrito Capital

Alcaldía Mayor de Bogotá D.C.
Secretaría Distrital de Hacienda
Dirección Distrital de Presupuesto

SISTEMA DE PRESUPUESTO DISTRICTAL - PREDIS
235 - CONTRALORÍA DE BOGOTÁ, D.C.
PLANTA DE PERSONAL GLOBAL

Unidad Ejecutora: UNIDAD 01
 Versión: 14

Versión Valores: 5

Vigencia: 2008
 Versión Fórmula: 3

Nomenclatura Administrativa	Código	Grado	Total Cargos	Sueldos Personal de Nómina		Gastos de Representación		Valor Anual		
				Asignación Mensual	Valor Anual	Asignación Mensual	Valor Anual	Servicios Personales	Aportes Patronales	Total
NIVEL DIRECTIVO			64	33,474,609	3,288,656,000	14,621,883	3,330,246,000	8,857,287,000	3,039,146,000	11,896,433,000
JEFE DE OFICINA	006	1	20	4,121,486	989,157,000	1,648,594	395,663,000	2,650,094,000	909,787,000	3,559,881,000
JEFE DE OFICINA	006	3	2	4,344,734	104,274,000	1,737,894	41,709,000	279,081,000	95,954,000	375,035,000
DIRECTOR ADMINISTRATIVO O FINANCIERO O TÉCNICO U OPERATIVO	009	3	15	4,344,734	782,052,000	1,737,894	312,821,000	2,102,717,000	720,888,000	2,823,605,000
CONTRALOR	010	0	1	6,451,828	77,422,000	3,225,914	38,711,000	221,984,000	76,334,000	298,318,000
CONTRALOR AUXILIAR	035	4	1	5,868,570	70,423,000	2,934,285	35,211,000	204,626,000	70,370,000	274,996,000
AUDITOR FISCAL DE CONTRALORÍA	036	1	1	4,121,486	49,458,000	1,648,594	19,783,000	134,275,000	45,963,000	180,238,000
SUBDIRECTOR ADMINISTRATIVO O FINANCIERO O TÉCNICO U OPERATIVO	068	2	24	4,221,771	1,215,870,000	1,688,708	486,348,000	3,264,510,000	1,119,850,000	4,384,360,000
NIVEL ASESOR			20	11,892,865	936,148,000	4,414,482	345,674,000	2,467,915,000	847,300,000	3,315,215,000
ASESOR	105	1	7	3,426,645	287,838,000	1,027,994	86,351,000	717,292,000	245,807,000	963,099,000
ASESOR	105	2	11	4,121,486	544,036,000	1,648,594	217,614,000	1,469,484,000	504,828,000	1,974,312,000
JEFE DE OFICINA ASESORA DE JURÍDICA O DE PLANEACIÓN O DE PRENSA O DE COMUNICACIONES	115	3	2	4,344,734	104,274,000	1,737,894	41,709,000	281,139,000	96,665,000	377,804,000
NIVEL PROFESIONAL			497	25,710,365	12,503,362,000	3,191,091	68,125,000	23,443,824,000	7,925,653,000	31,369,477,000
TESORERO GENERAL	201	8	1	2,597,481	31,170,000	779,244	9,351,000	77,476,000	26,516,000	103,992,000
ALMACENISTA GENERAL	215	8	1	2,597,481	31,170,000	779,244	9,351,000	81,211,000	27,477,000	108,688,000
PROFESIONAL UNIVERSITARIO	219	1	225	1,819,873	4,913,657,000	0	0	9,184,661,000	3,102,321,000	12,286,982,000
PROFESIONAL UNIVERSITARIO	219	2	53	1,952,463	1,241,766,000	0	0	2,310,778,000	781,772,000	3,092,550,000
PROFESIONAL ESPECIALIZADO	222	3	1	2,081,819	24,982,000	0	0	47,044,000	15,832,000	62,876,000
PROFESIONAL ESPECIALIZADO	222	4	30	2,184,133	786,288,000	0	0	1,474,126,000	497,386,000	1,971,512,000
PROFESIONAL ESPECIALIZADO	222	5	1	2,265,088	27,181,000	0	0	35,020,000	12,019,000	47,039,000
PROFESIONAL ESPECIALIZADO	222	6	3	2,322,374	83,605,000	0	0	156,725,000	52,809,000	209,534,000
PROFESIONAL ESPECIALIZADO	222	7	177	2,447,646	5,198,800,000	0	0	9,680,548,000	3,275,334,000	12,955,882,000
PROFESIONAL ESPECIALIZADO	222	8	2	2,597,481	62,340,000	779,244	18,702,000	150,270,000	50,788,000	201,058,000
PROFESIONAL ESPECIALIZADO	222	9	3	2,844,526	102,403,000	853,358	30,721,000	245,965,000	83,399,000	329,364,000
NIVEL TECNICO			82	6,681,874	1,314,927,000	0	0	1,823,016,000	613,852,000	2,436,868,000
TÉCNICO OPERATIVO	314	1	29	1,226,715	426,897,000	0	0	595,118,000	199,992,000	795,110,000

SISTEMA DE PRESUPUESTO DISTRICTAL - PREDIS
235 - CONTRALORÍA DE BOGOTÁ, D.C.
PLANTA DE PERSONAL GLOBAL

Unidad Ejecutora: UNIDAD 01
 Versión: 14

Versión Valores: 5

Vigencia: 2008
 Versión Fórmula: 3

Nomenclatura Administrativa	Código	Grado	Total Cargos	Sueldos Personal de Nómina		Gastos de Representación		Valor Anual		
				Asignación Mensual	Valor Anual	Asignación Mensual	Valor Anual	Servicios Personales	Aportes Patronales	Total
NIVEL TECNICO			82	6,681,874	1,314,927,000	0	0	1,823,016,000	613,852,000	2,436,868,000
TÉCNICO OPERATIVO	314	2	2	1,263,888	30,333,000	0	0	41,093,000	13,919,000	55,012,000
TÉCNICO OPERATIVO	314	3	1	1,356,819	16,282,000	0	0	22,927,000	7,669,000	30,596,000
TÉCNICO OPERATIVO	314	4	45	1,398,640	755,266,000	0	0	1,046,009,000	352,309,000	1,398,318,000
TÉCNICO OPERATIVO	314	5	5	1,435,812	86,149,000	0	0	117,869,000	39,963,000	157,832,000
NIVEL ASISTENCIAL			165	10,399,824	2,006,723,000	0	0	3,099,394,000	1,022,932,000	4,122,326,000
AUXILIAR ADMINISTRATIVO	407	3	29	890,027	309,729,000	0	0	477,419,000	153,324,000	630,743,000
AUXILIAR ADMINISTRATIVO	407	4	4	918,691	44,097,000	0	0	65,527,000	21,162,000	86,689,000
SECRETARIO EJECUTIVO	425	9	6	1,435,812	103,378,000	0	0	155,476,000	52,655,000	208,131,000
SECRETARIO	440	5	9	1,003,674	108,397,000	0	0	158,843,000	52,816,000	211,659,000
SECRETARIO	440	6	1	1,110,545	13,327,000	0	0	19,102,000	6,389,000	25,491,000
SECRETARIO	440	7	38	1,226,715	559,382,000	0	0	792,443,000	266,495,000	1,058,938,000
SECRETARIO	440	8	19	1,356,819	309,355,000	0	0	448,986,000	151,066,000	600,052,000
AUXILIAR DE SERVICIOS GENERALES	470	1	33	726,679	287,765,000	0	0	447,131,000	141,631,000	588,762,000
CONDUCTOR MECÁNICO	482	2	12	812,171	116,953,000	0	0	217,471,000	72,003,000	289,474,000
CONDUCTOR MECÁNICO	482	4	14	918,691	154,340,000	0	0	316,996,000	105,391,000	422,387,000
TOTAL			828	88,159,537	20,049,816,000	22,227,4561,744,045,000	13,448,883,000,053,140,319,000	39,691,436,000	1,053,140,319,000	41,744,827,000,053,140,319,000

Consolidado Empresas

Industriales y Comerciales



Plantas de Personal 2008
Bogotá, Distrito Capital

Alcaldía Mayor de Bogotá D.C.
Secretaría Distrital de Hacienda
Dirección Distrital de Presupuesto

**SISTEMA DE PRESUPUESTO DISTRICTAL - PREDIS
EMPRESAS INDUSTRIALES Y COMERCIALES - PLANTA DE PERSONAL GLOBAL**

Vigencia: 2008

CONSOLIDADO POR EMPRESA

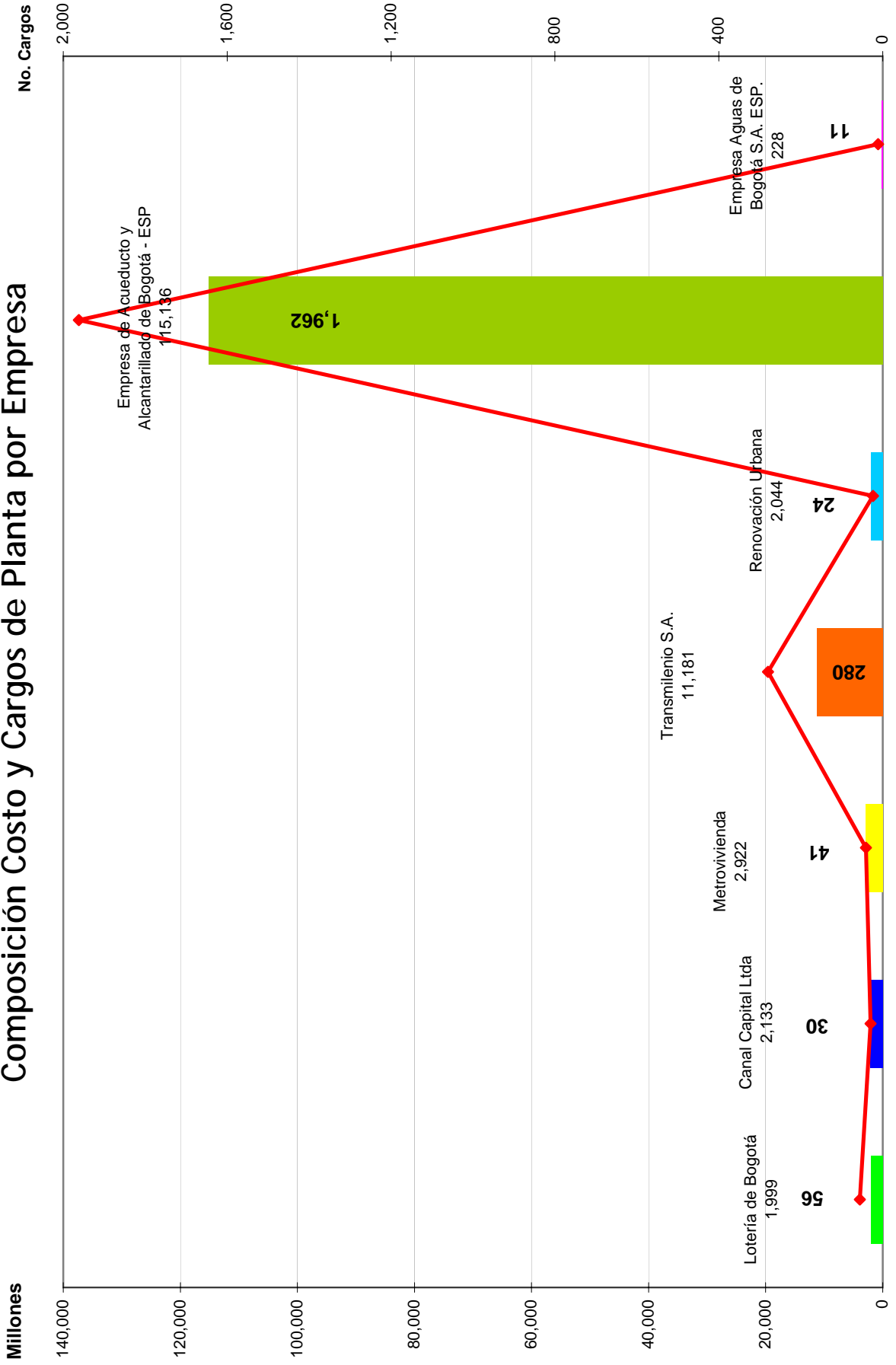
Entidades	Total Cargos	Sueldos Personal Nómina		Gastos de Representación Valor Anual	Servicios Personales	Valor Anual		Total
		Valor Anual	Valor Anual			Aportes Patronales	Total	
Lotería de Bogotá	56	1,442,242,248	122,599,332	1,418,893,124	579,761,828	1,998,654,953		
Canal Capital Ltda	30	1,157,565,096	16,610,076	1,720,652,407	412,180,745	2,132,833,152		
Metrovivienda	41	1,325,542,296	412,306,872	2,162,389,847	759,995,829	2,922,385,676		
Transmilenio S.A.	280	5,663,150,894	331,865,315	9,058,500,044	2,122,212,060	11,180,712,104		
Renovación Urbana	24	873,441,468	190,103,940	1,526,745,396	517,721,868	2,044,467,264		
Empresa de Acueducto y Alcantarillado de Bogotá - ESP	1,962	41,612,954,523	0	85,603,116,387	29,533,075,154	115,136,191,541		
Empresa Aguas de Bogotá S.A. ESP.	11	519,054,108	0	92,210,247	135,359,880	227,570,127		
TOTAL	2,404	52,593,950,633	1,073,485,535	101,582,507,452	34,060,307,364	135,642,814,816		

*Información suministrada por las entidades.

SISTEMA DE PRESUPUESTO DISTRITAL - PREDIS

CONSOLIDADO EMPRESAS INDUSTRIALES Y COMERCIALES

Composición Costo y Cargos de Planta por Empresa



Empresas Industriales y Comerciales

Lotería de Bogotá
Canal Capital Ltda
Metrovivienda
Transmilenio S.A.
Renovación Urbana
Empresa de Acueducto y Alcantarillado de Bogotá - ESP
Empresa Aguas de Bogotá S.A. ESP.

Plantas de Personal 2008
Bogotá, Distrito Capital

Alcaldía Mayor de Bogotá D.C.
Secretaría Distrital de Hacienda
Dirección Distrital de Presupuesto

**SISTEMA DE PRESUPUESTO DISTRITAL - PREDIS
240 - LOTERIA DE BOGOTA**

PLANTA DE PERSONAL GLOBAL

Unidad Ejecutora: UNIDAD 01

Vigencia: 2008

Nomenclatura Administrativa	Código	Grado	Total Cargos	Sueldos Personal de Nómina		Gastos de Representación		Servicios Personales	Valor Anual	
				Asignación Básica Mensual	Valor anual	Asignación Básica Mensual	Valor anual		Aportes Patronales	Total
NIVEL DIRECTIVO			4	18,025,593	216,307,116	10,216,611	122,599,332	236,106,247	116,257,402	352,363,649
GERENTE GENERAL	050	010	1	5,738,688	68,864,256	5,738,688	68,864,256	84,282,773	44,000,216	128,282,989
JEFE OFICINA	006	08	1	3,331,059	39,972,708			36,697,298	14,944,808	51,642,106
SUBGERENTE GENERAL	084	09	1	4,477,923	53,735,076	2,238,962	26,867,538	57,563,088	28,656,189	86,219,277
SECRETARIO GENERAL	054	09	1	4,477,923	53,735,076	2,238,962	26,867,538	57,563,088	28,656,189	86,219,277
NIVEL ASESOR			0	0	0	0	0	0	0	0
NIVEL PROFESIONAL			26	18,046,308	781,874,208	0	0	691,343,728	289,941,799	981,285,527
TESORERO GENERAL	201	5	1	2,469,173	29,630,076			27,186,729	11,076,565	38,263,294
JEFE DE UNIDAD			5	3,501,970	210,118,200			152,511,621	74,922,972	227,434,593
PROFESIONAL ESPECIALIZADO			1	2,936,709	35,240,508			32,612,224	13,198,898	45,811,122
PROFESIONAL IV			3	2,600,455	93,616,380			87,993,415	35,185,178	123,178,593
PROFESIONAL III			3	2,255,123	81,184,428			77,884,415	30,654,562	108,538,977
PROFESIONAL II			1	2,156,438	25,877,256			24,998,527	9,786,618	34,785,145
PROFESIONAL I			12	2,126,440	306,207,360			288,156,797	115,117,005	403,273,802
NIVEL TÉCNICO			1	1,723,904	20,686,848	0	0	20,777,964	7,895,061	28,673,025
TÉCNICO			1	1,723,904	20,686,848			20,777,964	7,895,061	28,673,025
NIVEL ASISTENCIAL			25	13,221,455	423,374,076	0	0	470,665,185	165,667,566	636,332,751
ALMACENISTA			1	1,775,909	21,310,908			22,153,649	8,200,630	30,354,279
ASISTENTE ADMINISTRATIVO			1	1,723,904	20,686,848			21,662,254	7,974,647	29,636,901
AUXILIAR CONTABLE I			1	1,723,904	20,686,848			21,662,254	7,974,647	29,636,901
AUXILIAR ADMINISTRATIVO I			4	1,493,706	71,697,888			77,948,451	27,897,371	105,845,822
SECRETARIA			2	1,493,706	35,848,944			38,974,226	13,948,685	52,922,911
AUXILIAR ADMINISTRATIVO			9	1,425,366	153,939,528			169,572,314	60,096,396	229,668,710
AUXILIAR			2	1,283,338	30,800,112			34,998,691	12,120,415	47,119,106
ADMINISTRATIVO			1	1,168,746	14,024,952			16,827,026	5,599,200	22,426,225
CONDUCTOR			4	1,132,876	54,378,048			66,866,321	21,855,575	88,721,896
TOTAL			56	51,017,260	1,442,242,248	10,216,611	122,599,332	1,418,893,124	579,761,828	1,998,654,953

*Información suministrada por la entidad.

**SISTEMA DE PRESUPUESTO DISTRITAL - PREDIS
261 - CANAL CAPITAL LTDA**

PLANTA DE PERSONAL GLOBAL

Unidad Ejecutora: UNIDAD 01

Vigencia: 2008

Nomenclatura Administrativa	Código	Grado	Total Cargos	Sueldos Personal de Nómina		Gastos de Representación		Servicios Personales	Valor Anual	
				Asignación Básica Mensual	Valor anual	Asignación Básica Mensual	Valor anual		Aportes Patronales	Total
NIVEL DIRECTIVO			6	36,313,397	435,760,764	1,384,173	16,610,076	766,923,379	186,186,513	953,109,892
GERENTE	050	03	1	6,920,866	83,050,392	1,384,173	16,610,076	163,979,115	39,816,922	203,796,037
SECRETARIO GENERAL	054	02	1	6,618,707	79,424,484			135,772,976	32,959,987	168,732,963
DIRECTOR OPERATIVO	009	02	1	6,618,707	79,424,484			135,772,976	32,959,987	168,732,963
JEFE OFICINA CONTROL INTERNO	006	01	1	5,385,039	64,620,468			110,466,104	26,816,539	137,282,643
SUBDIRECTOR ADMINISTRATIVO	009	01	1	5,385,039	64,620,468			110,466,104	26,816,539	137,282,643
SUBDIRECTOR FINANCIERO	009	01	1	5,385,039	64,620,468			110,466,104	26,816,539	137,282,643
NIVEL ASESOR			0	0	0	0	0	0	0	0
NIVEL PROFESIONAL			10	6,615,463	396,927,780	0	0	524,465,605	124,276,600	648,742,205
COORDINADOR DE ÁREA	370	07	5	3,592,031	215,521,860			284,771,710	67,479,085	352,250,795
PROFESIONAL UNIVERSITARIO	340	06	5	3,023,432	181,405,920			239,693,895	56,797,515	296,491,410
NIVEL TÉCNICO			6	2,401,474	172,906,128	0	0	228,463,014	54,136,260	282,599,274
TÉCNICO	401	05	6	2,401,474	172,906,128			228,463,014	54,136,260	282,599,274
NIVEL ASISTENCIAL			8	5,755,938	151,970,424	0	0	200,800,409	47,581,372	248,381,781
AUXILIAR	565	04	4	1,727,066	82,899,168			109,535,700	25,955,420	135,491,120
SECRETARIO EJECUTIVO	525	04	2	1,727,066	41,449,584			54,767,850	12,977,710	67,745,560
AUXILIAR	565	02	1	1,157,652	13,891,824			18,355,440	4,349,478	22,704,918
OPERARIO	625	01	1	1,144,154	13,729,848			18,141,419	4,298,764	22,440,183
TOTAL			30	51,086,272	1,157,565,096	1,384,173	16,610,076	1,720,652,407	412,180,745	2,132,833,152

*Información suministrada por la entidad.

**SISTEMA DE PRESUPUESTO DISTRITAL - PREDIS
261 - METROVIVIENDA**

PLANTA DE PERSONAL GLOBAL

Unidad Ejecutora: UNIDAD 01

Vigencia: 2008

Nomenclatura Administrativa	Código	Grado	Total Cargos	Sueldos Personal de Nómina		Gastos de Representación		Servicios Personales	Valor Anual	
				Asignación Básica Mensual	Valor anual	Asignación Básica Mensual	Valor anual		Aportes Patronales	Total
NIVEL DIRECTIVO			6	12,579,452	289,830,264	12,579,452	373,156,368	698,392,867	246,561,400	944,954,267
GERENTE GENERAL	050	02	1	4,864,072	58,368,864	4,864,072	58,368,864	174,484,720	59,813,036	234,297,756
DIRECTOR TÉCNICO	009	01	4	3,857,690	185,169,120	6,172,304	296,270,592	419,126,517	149,398,691	568,525,208
DIRECTOR ADMINISTRATIVO	009	09	1	3,857,690	46,292,280	1,543,076	18,516,912	104,781,629	37,349,673	142,131,302
NIVEL ASESOR			3	9,710,265	116,523,180	3,262,542	39,150,504	254,724,411	91,129,386	345,853,797
JEFE OFICINA ASESORA PLANEACION	115	02	1	3,494,619	41,935,428	1,397,848	16,774,176	94,919,997	33,834,468	128,754,465
JEFE OFICINA ASESORA COMUNICACIONES	115	01	1	3,107,823	37,293,876	932,347	11,188,164	79,902,207	28,808,133	108,710,340
ASESOR	105	01	1	3,107,823	37,293,876	932,347	11,188,164	79,902,207	28,486,785	108,388,992
NIVEL PROFESIONAL			16	17,872,997	756,203,004	0	0	939,562,910	332,814,600	1,272,377,510
TESORERO GENERAL	201	01	1	3,031,341	36,376,092			64,733,763	23,085,750	87,829,513
PROFESIONAL I			3	2,737,051	98,533,836			119,751,387	42,396,006	162,147,393
PROFESIONAL II			3	3,232,148	116,357,328			141,412,862	50,064,893	191,477,755
PROFESIONAL III			2	4,005,844	96,140,256			116,842,391	41,366,124	158,208,515
PROFESIONAL IV			7	4,866,613	408,795,492			496,822,507	175,891,827	672,714,334
NIVEL TÉCNICO			3	1,130,255	40,689,180	0	0	49,450,885	17,507,270	66,958,155
TECNICO			3	1,130,255	40,689,180			49,450,885	17,507,270	66,958,155
NIVEL ASISTENCIAL			13	4,984,056	122,296,668	0	0	220,258,774	71,983,173	292,241,947
SECRETARIO EJECUTIVO	425	02	1	1,130,255	13,563,060			16,483,628	5,835,757	22,319,385
CONDUCTOR	480	01	1	770,191	9,242,292			17,294,671	5,619,075	22,913,746
AUXILIAR ADMINISTRATIVO I			4	580,495	27,863,760			53,426,087	17,108,778	70,534,865
AUXILIAR ADMINISTRATIVO II			1	866,462	10,397,544			19,293,286	6,300,081	25,593,367
CONDUCTOR			1	770,191	9,242,292			17,294,671	5,619,075	22,913,746
SECRETARIO			5	866,462	51,987,720			96,466,431	31,500,407	127,966,838
TOTAL			41	46,277,025	1,325,542,296	15,841,994	412,306,872	2,162,389,847	759,995,829	2,922,385,676

*Información suministrada por la entidad.

SISTEMA DE PRESUPUESTO DISTRICTAL - PREDIS
262 - Empresa de Transporte del Tercer Milenio TRANSMILENIO S.A.
PLANTA DE PERSONAL GLOBAL

Unidad Ejecutora: UNIDAD 01

Vigencia: 2008

Nomenclatura Administrativa	Código	Grado	Total Cargos	Sueldos Personal de Nómina		Gastos de Representación		Valor Anual		Total
				Asignación Básica Mensual	Valor anual	Asignación Básica Mensual	Valor anual	Servicios Personales	Aportes Patronales	
NIVEL DIRECTIVO			8	23,684,177	554,899,140	10,162,983	230,231,398	1,367,657,309	315,762,600	1,683,419,910
DIRECTOR ADMINISTRATIVO O FINANCIERO O TÉCNICO U OPERATIVO	009	2	5	5,639,354	338,361,266	2,255,742	135,344,507	820,506,580	189,430,113	1,009,936,693
GERENTE GENERAL DE ENTIDAD DESCENTRALIZADA	050	4	1	6,893,119	82,717,424	3,446,559	41,358,712	222,643,847	51,413,678	274,057,526
JEFE DE OFICINA DE CONTROL INTERNO	006	1	1	4,624,935	55,499,222	1,849,974	22,199,689	134,582,415	31,071,003	165,653,418
SUBGERENTE GENERAL DE ENTIDAD DESCENTRALIZADA	084	3	1	6,526,769	78,321,229	2,610,708	31,328,491	189,924,467	43,847,806	233,772,273
NIVEL ASESOR			4	12,670,135	207,540,836	5,068,054	83,016,335	503,274,573	116,190,853	619,465,426
ASESOR	105	1	1	3,420,264	41,043,172	1,368,106	16,417,269	99,527,327	22,977,845	122,505,171
ASESOR	105	3	1	4,624,935	55,499,222	1,849,974	22,199,689	134,582,415	31,071,003	165,653,418
JEFE DE OFICINA ASESORA DE JURÍDICA O DE PLANEACIÓN O DE PRENSA O DE COMUNICACIONES	115	3	2	4,624,935	110,998,443	1,849,974	44,399,377	269,164,831	62,142,005	331,306,836
NIVEL PROFESIONAL			57	21,796,895	2,477,429,396	1,551,465	18,617,582	3,435,602,917	791,761,901	4,227,364,817
PROFESIONAL UNIVERSITARIO	219	3	1	2,957,425	35,489,102			48,202,477	11,107,968	59,310,446
TESORERO GENERAL	201	8	1	3,878,663	46,543,956	1,551,465	18,617,582	112,866,412	26,057,435	138,923,847
PROFESIONAL UNIVERSITARIO		03	24	2,957,425	851,738,459			1,177,886,649	271,436,831	1,449,323,480
PROFESIONAL UNIVERSITARIO		04	12	3,387,461	487,794,375			662,538,515	152,677,980	815,216,495
PROFESIONAL ESPECIALIZADO		05	1	3,946,938	47,363,262			64,330,355	14,824,540	79,154,895
PROFESIONAL ESPECIALIZADO		06	18	4,668,983	1,008,500,242			1,369,778,509	315,657,146	1,685,435,655
NIVEL TÉCNICO			35	1,630,395	684,765,834	0	0	981,907,857	228,075,017	1,209,982,874
TÉCNICO		01	35	1,630,395	684,765,834			981,907,857	228,075,017	1,209,982,874
NIVEL ASISTENCIAL			176	13,101,600	1,738,515,688	0	0	2,770,057,388	670,421,690	3,440,479,077
CONDUCTOR	480	2	1	884,295	10,611,535			21,956,472	4,983,359	26,939,831
SECRETARIO EJECUTIVO	425	5	1	1,646,781	19,761,375			26,840,556	6,185,243	33,025,799
AUXILIAR		01	1	658,721	7,904,656			12,303,490	2,552,824	14,856,315
AUXILIAR OPERATIVO		01	126	658,721	995,986,703			1,654,955,465	392,521,276	2,047,476,741
AUXILIAR		02	1	1,287,530	15,450,364			21,239,013	4,894,647	26,133,660
AUXILIAR		02	1	884,295	10,611,535			16,024,530	3,410,359	19,434,888
AUXILIAR ADMINISTRATIVO		02	2	1,287,530	30,900,729			42,478,025	9,789,294	52,267,320
AUXILIAR ADMINISTRATIVO		02	2	884,295	21,223,069			41,121,737	9,193,858	50,315,595
AUXILIAR OPERATIVO		02	30	1,287,530	463,510,928			686,292,692	180,082,493	866,375,185
CONDUCTOR		02	1	884,295	10,611,535			21,956,472	4,983,359	26,939,831
SECRETARIA		02	8	1,197,787	114,987,592			174,694,522	40,257,978	214,952,500
AUXILIAR ADMINISTRATIVO		04	2	1,539,819	36,955,668			50,194,415	11,566,998	61,761,413
TOTAL			280	72,883,202	5,663,150,894	16,782,502	331,865,315	9,058,500,044	2,122,212,060	11,180,712,104

*Información suministrada por la entidad.

**SISTEMA DE PRESUPUESTO DISTRITAL - PREDIS
263 - EMPRESA DE RENOVACIÓN URBANA**

PLANTA DE PERSONAL GLOBAL

Unidad Ejecutora: UNIDAD 01

Vigencia: 2008

Nomenclatura Administrativa	Código	Grado	Total Cargos	Sueldos Personal de Nómina		Gastos de Representación		Servicios Personales	Valor Anual	
				Asignación Básica Mensual	Valor anual	Asignación Básica Mensual	Valor anual		Aportes Patronales	Total
NIVEL DIRECTIVO			6	12,579,452	289,830,264	7,950,225	150,953,436	704,602,276	239,254,698	943,856,974
GERENTE	050	02	1	4,864,072	58,368,864	4,864,073	58,368,876	175,696,901	59,629,673	235,326,574
DIRECTORES TÉCNICOS	009	01	4	3,857,690	185,169,120	1,543,076	74,067,648	423,124,300	143,700,020	566,824,320
DIRECTOR ADMINISTRATIVO	009	01	1	3,857,690	46,292,280	1,543,076	18,516,912	105,781,075	35,925,005	141,706,080
NIVEL ASESOR			3	9,710,265	116,523,180	3,262,542	39,150,504	257,250,367	87,374,980	344,625,347
JEFE OFICINA ASESORA	115	02	1	3,494,619	41,935,428	1,397,848	16,774,176	95,825,381	32,543,898	128,369,279
JEFE OFICINA ASESORA	115	01	1	3,107,823	37,293,876	932,347	11,188,164	80,712,493	27,415,541	108,128,034
ASESOR	105	01	1	3,107,823	37,293,876	932,347	11,188,164	80,712,493	27,415,541	108,128,034
NIVEL PROFESIONAL			12	8,270,601	421,043,508	0	0	508,467,063	172,065,327	680,532,390
PROFESIONAL ESPECIALIZADO I			6	3,425,052	246,603,744			299,367,384	100,923,684	400,291,068
PROFESIONAL UNIVERSITARIO II			3	2,597,734	93,518,424			113,527,740	38,272,830	151,800,570
PROFESIONAL UNIVERSITARIO I			3	2,247,815	80,921,340			95,571,939	32,868,813	128,440,752
NIVEL TÉCNICO			1	1,161,601	13,939,212	0	0	16,921,661	5,704,687	22,626,348
TÉCNICO			1	1,161,601	13,939,212			16,921,661	5,704,687	22,626,348
NIVEL ASISTENCIAL			2	2,675,442	32,105,304	0	0	39,504,029	13,322,176	52,826,205
SECRETARIO EJECUTIVO	425	4	1	1,681,627	20,179,524			24,497,159	8,258,551	32,755,710
SECRETARIO			1	993,815	11,925,780			15,006,870	5,063,625	20,070,495
TOTAL			24	34,397,361	873,441,468	11,212,767	190,103,940	1,526,745,396	517,721,868	2,044,467,264

*Información suministrada por la entidad.

**SISTEMA DE PRESUPUESTO DISTRITAL - PREDIS
265 - EMPRESA DE ACUEDUCTO Y ALCANTARILLADO DE BOGOTA ESP**

PLANTA DE PERSONAL GLOBAL

Unidad Ejecutora: UNIDAD 01

Vigencia: 2008

Nomenclatura Administrativa	Código	Grado	Total Cargos	Sueldos Personal de Nómina		Gastos de Representación		Servicios Personales	Valor Anual	
				Asignación Básica Mensual	Valor anual	Asignación Básica Mensual	Valor anual		Aportes Patronales	Total
NIVEL DIRECTIVO			64	26,375,866	4,212,349,502	0	0	7,792,846,578	2,688,532,070	10,481,378,648
GERENTE GENERAL		2	1	8,613,230	105,081,401	0	0	194,400,593	67,068,204	261,468,797
GERENTE AREA		4	7	6,546,960	559,110,344	0	0	1,034,354,136	356,852,177	1,391,206,313
GERENTE ZONA		6	5	6,112,324	372,851,772	0	0	689,775,778	237,972,643	927,748,422
DIRECTOR		8	51	5,103,353	3,175,305,985	0	0	5,874,316,072	2,026,639,045	7,900,955,116
NIVEL ASESOR			3	6,112,324	223,711,063	0	0	413,865,467	142,783,586	556,649,053
ASESOR		6	3	6,112,324	223,711,063	0	0	413,865,467	142,783,586	556,649,053
NIVEL PROFESIONAL			435	9,133,240	16,126,051,378	0	0	33,864,707,894	11,683,324,223	45,548,032,117
PROFESIONAL ESPECIALIZADO		20	144	3,722,650	6,539,951,520	0	0	13,733,898,192	4,738,194,876	18,472,093,068
PROFESIONAL ESPECIALIZADO		21	142	2,918,860	5,056,633,064	0	0	10,618,929,434	3,663,530,655	14,282,460,089
PROFESIONAL ESPECIALIZADO		22	149	2,491,730	4,529,466,794	0	0	9,511,880,267	3,281,598,692	12,793,478,960
NIVEL TÉCNICO			1,153	9,095,790	18,462,089,078	0	0	38,770,387,064	13,375,783,537	52,146,170,601
TECNOLOGO		30	46	2,278,140	1,278,492,168	0	0	2,684,833,553	926,267,576	3,611,101,129
TECNOLOGO		31	86	1,765,570	1,852,436,044	0	0	3,890,115,692	1,342,089,914	5,232,205,606
TECNOLOGO		32	255	1,566,230	4,872,541,530	0	0	10,232,337,213	3,530,156,338	13,762,493,551
TÉCNICO		40	118	1,291,040	1,858,581,184	0	0	3,903,020,486	1,346,542,068	5,249,562,554
TÉCNICO		41	276	1,161,960	3,912,551,712	0	0	8,216,358,595	2,834,643,715	11,051,002,311
TÉCNICO		42	372	1,032,850	4,687,486,440	0	0	9,843,721,524	3,396,083,926	13,239,805,450
NIVEL ASISTENCIAL			307	2,831,910	2,588,753,502	0	0	4,761,309,384	1,642,651,738	6,403,961,122
SECRETARIO EJECUTIVO		50	129	877,920	1,381,670,496	0	0	2,901,508,042	1,001,020,274	3,902,528,316
AUXILIAR ADMINISTRATIVO		51	2	790,140	19,279,416	0	0	40,486,774	13,967,937	54,454,710
AUXILIAR ADMINISTRATIVO		52	67	702,350	574,100,890	0	0	1,205,611,869	415,936,095	1,621,547,964
PASANTES 70-71-72-74			109	461,500	613,702,700	0	0	613,702,700	211,727,432	825,430,132
TOTAL			1,962	53,549,130	41,612,954,523	0	0	85,603,116,387	29,533,075,154	115,136,191,541

*Información suministrada por la entidad.

**SISTEMA DE PRESUPUESTO DISTRITAL - PREDIS
EMPRESA AGUAS DE BOGOTÁ S.A. ESP.**

PLANTA DE PERSONAL GLOBAL

Unidad Ejecutora: UNIDAD 01

Vigencia: 2008

Nomenclatura Administrativa	Código	Grado	Total Cargos	Sueldos Personal de Nómina		Gastos de Representación		Servicios Personales	Valor Anual	
				Asignación Básica Mensual	Valor anual	Asignación Básica Mensual	Valor anual		Aportes Patronales	Total
NIVEL DIRECTIVO			4	33,339,909	400,078,908	0	0	60,008,159	99,640,080	159,648,239
Gerente General			1	17,416,509	208,998,108		0	8,708,255	42,269,760	50,978,015
Gerente de Proyectos			1	5,307,800	63,693,600		0	17,099,968	19,123,440	36,223,408
Gerente Financiero y Administrativo			1	5,307,800	63,693,600		0	17,099,968	19,123,440	36,223,408
Gerente Jurídico			1	5,307,800	63,693,600		0	17,099,968	19,123,440	36,223,408
NIVEL EJECUTIVO			1	3,000,000	36,000,000	0	0	9,665,004	10,808,400	20,473,404
Director de Presupuesto y Contabilidad			1	3,000,000	36,000,000		0	9,665,004	10,808,400	20,473,404
NIVEL PROFESIONAL			1	1,800,000	21,600,000	0	0	5,799,000	6,484,800	12,283,800
Profesional Universitario en Control Interno			1	1,800,000	21,600,000		0	5,799,000	6,484,800	12,283,800
NIVEL TÉCNICO			2	2,834,600	34,015,200	0	0	9,193,652	10,212,600	19,406,252
Analista Administrativa			1	1,584,600	19,015,200		0	5,139,444	5,710,200	10,849,644
Analista Contable			1	1,250,000	15,000,000		0	4,054,208	4,502,400	8,556,608
NIVEL ASISTENCIAL			3	2,280,000	27,360,000	0	0	7,544,432	8,214,000	15,758,432
Secretaria			1	980,000	11,760,000		0	3,157,228	3,530,400	6,687,628
Mensajero			1	600,000	7,200,000		0	2,337,600	2,522,400	4,860,000
Conductor			1	700,000	8,400,000		0	2,049,604	2,161,200	4,210,804
TOTAL			11	43,254,509	519,054,108	0	0	92,210,247	135,359,880	227,570,127

*Información suministrada por la entidad.

El Gerente General presenta salario integral.

Obedece a planta bajo nómina de entidad privada.

Consolidado Empresas

Sociales del Estado



Plantas de Personal 2008
Bogotá, Distrito Capital

Alcaldía Mayor de Bogotá D.C.
Secretaría Distrital de Hacienda
Dirección Distrital de Presupuesto

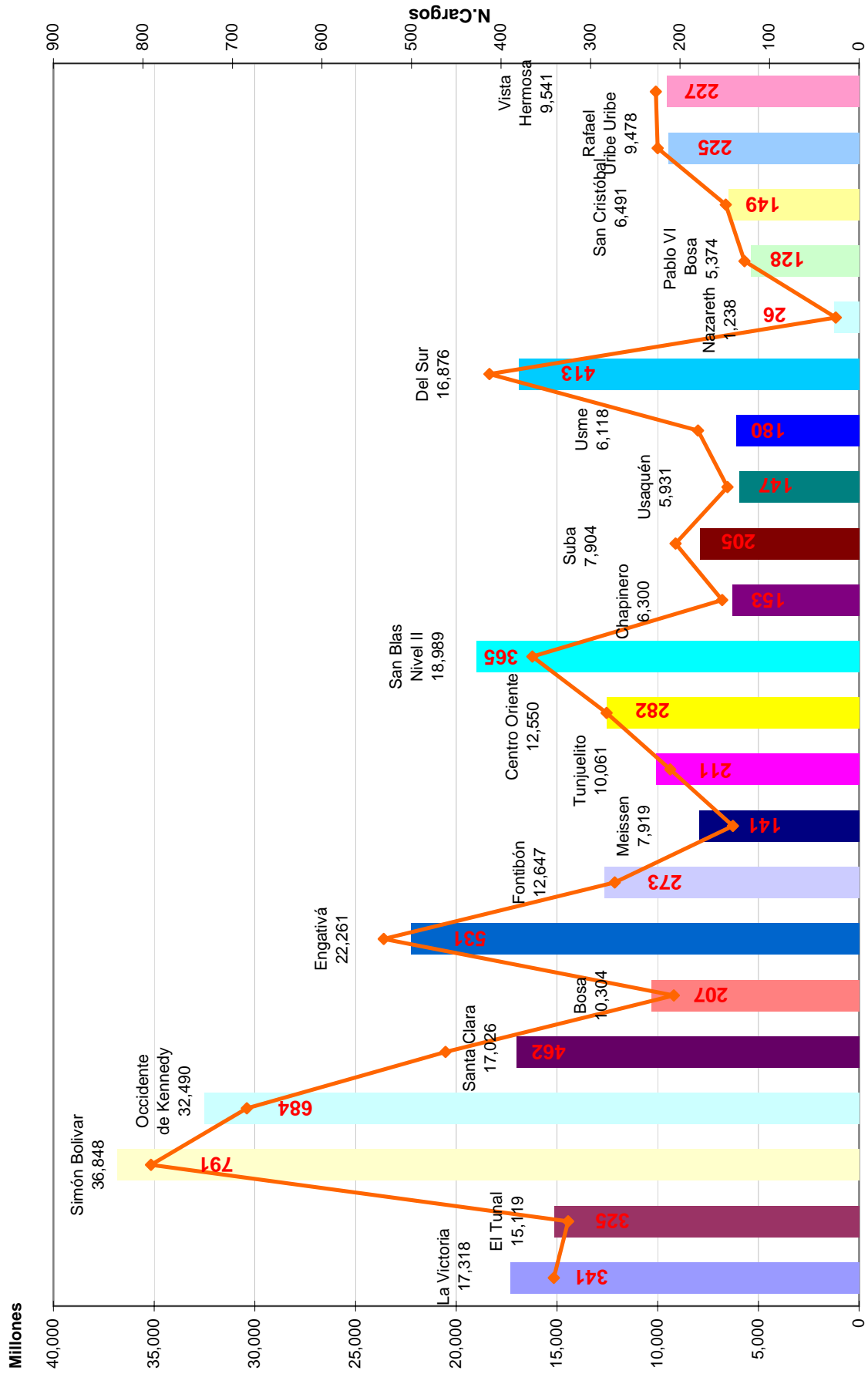
**SISTEMA DE PRESUPUESTO DISTRICTAL - PREDIS
EMPRESAS SOCIALES DEL ESTADO - PLANTA DE PERSONAL GLOBAL**

Vigencia: 2008

Entidades	CONSOLIDADO POR HOSPITAL					Total	Valor Anual		
	Cargos	Sueldos Personal		Gastos de Representación			Servicios Personales	Aportes Patronales	Total
		Nómina	Valor Anual	Valor Anual	Valor Anual				
La Victoria	341	71,458,048	6,680,854,272	12,653,006,397	4,665,218,514	17,318,224,911			
El Tunal	325	83,479,902	6,234,058,500	11,186,361,231	3,932,460,931	15,118,822,162			
Simón Bolívar	791	102,434,279	14,650,979,016	27,009,302,543	9,838,451,278	36,847,753,820			
Occidente de Kennedy	684	104,331,525	12,822,345,420	24,043,762,883	8,446,087,414	32,489,850,297			
Santa Clara	462	75,179,047	7,559,872,951	12,664,852,264	4,361,135,312	17,025,987,577			
Bosa	207	61,404,917	3,749,973,300	7,634,489,195	2,669,844,088	10,304,333,282			
Engativá	531	95,695,101	9,873,671,292	16,337,571,519	5,923,535,819	22,261,107,337			
Fontibón	273	83,106,577	5,289,571,200	9,394,445,662	3,252,682,216	12,647,127,878			
Meissen	141	77,493,295	3,011,094,696	5,895,110,583	2,023,680,378	7,918,790,961			
Tunjuelito	211	81,544,229	3,834,033,942	7,401,028,734	2,660,305,282	10,061,334,017			
Centro Oriente	282	76,009,855	5,423,407,068	9,238,427,970	3,311,870,688	12,550,298,658			
San Blas Nivel II	365	76,128,652	6,858,352,788	13,846,547,900	5,142,130,510	18,988,678,410			
Chapinero	153	68,555,039	2,869,912,344	4,628,633,892	1,671,422,408	6,300,056,300			
Suba	205	70,709,288	3,391,136,916	5,831,024,471	2,072,849,339	7,903,873,810			
Usaquén	147	66,504,672	2,618,228,471	4,352,640,101	1,578,570,136	5,931,210,237			
Usme	180	59,762,035	2,836,843,824	4,553,162,542	1,565,091,253	6,118,253,794			
Del Sur	413	83,162,767	7,253,283,816	12,523,805,175	4,352,531,801	16,876,336,977			
Nazareth	26	22,681,407	503,521,800	926,264,875	311,683,605	1,237,948,479			
Pablo VI Bosa	128	69,784,038	2,233,815,240	3,994,994,479	1,378,553,358	5,373,547,838			
San Cristóbal	149	74,454,460	2,751,816,252	4,827,368,639	1,663,898,917	6,491,267,556			
Rafael Uribe Uribe	225	68,875,868	4,243,452,456	6,980,327,709	2,497,721,218	9,478,048,927			
Vista Hermosa	227	64,744,358	4,062,833,100	7,017,031,179	2,523,599,689	9,540,630,868			
TOTAL	6,466	1,637,499,359	118,753,058,664	212,940,159,942	75,843,324,153	288,783,484,096			

*Información suministrada por la Secretaría Distrital de Salud. Incluye Planta de Funcionamiento, Inversión y Trabajadores Oficiales

SISTEMA DE PRESUPUESTO DISTRITAL - PREDIS CONSOLIDADO EMPRESAS SOCIALES DEL ESTADO Composición Costo y Cargos de Planta por Hospital



Empresas Sociales del Estado

Hospital La Victoria
Hospital El Tunal
Hospital Simón Bolívar
Hospital Occidente de Kennedy
Hospital Santa Clara
Hospital Bosa
Hospital Engativá
Hospital Fontibón
Hospital Meissen
Hospital Tunjuelito
Hospital Centro Oriente
Hospital San Blas Nivel II
Hospital Chapinero
Hospital Suba
Hospital Usaquén
Hospital Usme
Hospital Del Sur
Hospital Nazareth
Hospital Pablo VI Bosa
Hospital San Cristóbal
Hospital Rafael Uribe Uribe
Hospital Vista Hermosa

Plantas de Personal 2008
Bogotá, Distrito Capital

Alcaldía Mayor de Bogotá D.C.
Secretaría Distrital de Hacienda
Dirección Distrital de Presupuesto

**SISTEMA DE PRESUPUESTO DISTRITAL - PREDIS
HOSPITAL LA VICTORIA**

PLANTA DE PERSONAL GLOBAL

Unidad Ejecutora: UNIDAD 01

Vigencia: 2008

Nomenclatura Administrativa	Código	Grado	Total Cargos	Sueldos Personal de Nómina		Gastos de Representación		Valor Anual		
				Asignación Básica Mensual	Valor anual	Asignación Básica Mensual	Valor anual	Servicios Personales	Aportes Patronales	Total
NIVEL DIRECTIVO			5	9,773,570	188,273,412	3,317,840	61,111,250	448,375,019	161,033,752	609,408,771
Gerente Empresa Social del Estado	85	2	1	3,857,689	46,292,268	1,543,076	18,516,907	115,479,665	40,873,586	156,353,251
Jefe de Oficina	6	4	2	2,808,058	67,393,392	842,417	20,218,018	156,420,364	55,339,417	211,759,781
Subgerente	90	5	2	3,107,823	74,587,752	932,347	22,376,326	176,474,991	64,820,749	241,295,740
NIVEL ASESOR			2	2,808,058	67,393,392	421,209	10,109,009	140,512,494	49,700,605	190,213,100
Jefe de Oficina Asesora de Jurídica o de Planeación o de Prensa o de Comunicaciones	115	4	2	2,808,058	67,393,392	421,209	10,109,009	140,512,494	49,700,605	190,213,100
NIVEL PROFESIONAL			113	31,533,910	3,519,212,484	0	0	7,295,414,068	2,704,699,905	10,000,113,974
Enfermero	243	19	31	2,104,094	782,722,968			1,666,024,336	629,176,016	2,295,200,353
Enfermero Especialista	244	5	2	2,266,066	54,385,584			115,000,552	42,503,696	157,504,248
Médico Especialista	213	2	4	1,913,567	91,851,216			161,678,889	58,491,052	220,169,941
Médico Especialista	213	9	41	3,400,399	1,672,996,308			3,563,767,645	1,317,796,959	4,881,564,604
Médico General	211	26	6	2,829,651	203,734,872			421,347,010	157,510,967	578,857,977
Odonólogo Especialista	216	1	2	1,774,495	42,587,880			70,266,292	25,823,070	96,089,362
Profesional Especializado	222	3	2	1,949,839	46,796,136			86,221,223	30,488,188	116,709,410
Profesional Especializado	222	6	3	2,447,648	88,115,328			160,840,688	56,870,204	217,710,891
Profesional Especializado Area Salud	242	9	2	3,400,399	81,609,576			146,167,386	51,675,008	197,842,394
Profesional Universitario	219	12	3	1,854,679	66,768,444			142,242,704	54,440,464	196,683,168
Profesional Universitario	219	17	1	2,023,537	24,282,444			49,842,483	17,754,726	67,597,210
Profesional Universitario Area Salud	237	10	1	1,774,495	21,293,940			35,634,337	12,611,821	48,246,158
Profesional Universitario Area Salud	237	12	7	1,854,679	155,793,036			299,106,101	109,522,521	408,628,621
Profesional Universitario Area Salud	237	14	8	1,940,362	186,274,752			377,274,422	140,035,215	517,309,636
NIVEL TÉCNICO			20	10,607,419	315,820,416	0	0	485,155,276	179,733,361	664,888,637
Técnico Administrativo	367	2	1	1,180,253	14,163,036			23,507,366	9,037,492	32,544,858
Técnico Area Salud	323	2	4	1,180,253	56,652,144			91,297,990	33,296,754	124,594,744
Técnico Area Salud	323	3	1	1,226,720	14,720,640			23,107,987	8,269,997	31,377,984
Técnico Area Salud	323	6	9	1,330,204	143,662,032			228,459,169	84,394,851	312,854,019
Técnico Area Salud	323	13	1	1,405,958	16,871,496			22,436,658	7,963,705	30,400,363
Técnico Operativo	314	9	1	1,356,827	16,281,924			22,489,978	8,583,317	31,073,295
Técnico Operativo	314	12	1	1,398,646	16,783,752			23,183,145	8,847,865	32,031,010
Técnico Operativo	314	15	2	1,528,558	36,685,392			50,672,983	19,339,381	70,012,364
NIVEL ASISTENCIAL			179	12,026,359	2,344,076,224	0	0	3,796,177,173	1,400,294,750	5,196,471,923
Auxiliar Administrativo	407	9	4	918,694	44,097,312			91,285,846	31,836,117	123,121,963
Auxiliar Administrativo	407	14	5	1,036,206	62,172,360			88,992,413	32,895,629	121,888,042
Auxiliar Area Salud	412	5	8	876,545	84,148,320			132,811,438	47,234,582	180,046,020

**SISTEMA DE PRESUPUESTO DISTRITAL - PREDIS
HOSPITAL LA VICTORIA**

PLANTA DE PERSONAL GLOBAL

Unidad Ejecutora: UNIDAD 01

Vigencia: 2008

Nomenclatura Administrativa	Código	Grado	Total Cargos	Sueldos Personal de Nómina		Gastos de Representación		Valor Anual		
				Asignación Básica Mensual	Valor anual	Asignación Básica Mensual	Valor anual	Servicios Personales	Aportes Patronales	Total
Auxiliar Area Salud	412	6	4	878,236	42,155,328		0	76,219,214	28,386,839	104,606,053
Auxiliar Area Salud	412	11	8	932,970	89,565,120		0	145,937,791	52,955,073	198,892,865
Auxiliar Area Salud	412	12	2	971,196	23,308,704		0	32,946,246	11,855,004	44,801,250
Auxiliar Area Salud	412	17	137	1,131,649	1,860,430,956		0	3,026,077,192	1,121,864,580	4,147,941,772
Conductor	480	9	1	918,694	11,024,328		0	19,478,510	6,749,590	26,228,100
Secretario	440	10	1	919,163	11,029,956		0	16,507,966	5,583,146	22,091,111
Secretario	440	13	5	1,003,678	60,220,680		0	87,274,478	31,182,385	118,456,863
Secretario	440	16	3	1,110,551	39,979,836		0	56,222,591	21,269,000	77,491,591
Secretario Ejecutivo	425	19	1	1,328,777	15,945,324		0	22,423,489	8,482,804	30,906,293
NIVEL TRABAJADORES OFICIALES			22	4,708,732	246,076,344	0	0	487,372,366	169,756,140	657,128,506
Auxiliar de Mantenimiento	5150	IV A	1	897,157	10,765,884		0	20,953,263	7,274,949	28,228,212
Camillero	5150	IV A	7	897,157	75,361,188		0	151,583,359	51,996,844	203,580,203
Conductor	5155	IV C	11	963,620	127,197,840		0	249,443,554	86,907,530	336,351,084
Operario Servicios Generales	5150	III A	2	778,488	18,683,712		0	38,284,510	14,060,910	52,345,420
Técnico de mantenimiento general	4100	1	1	1,172,310	14,067,720		0	27,107,680	9,515,909	36,623,588
TOTAL			341	71,458,048	6,680,854,272	3,739,049	71,220,259	12,653,006,397	4,665,218,514	17,318,224,911

*Información suministrada por la Secretaría Distrital de Salud, Incluye Planta de Funcionamiento, Inversión y Trabajadores Oficiales

**SISTEMA DE PRESUPUESTO DISTRITAL - PREDIS
HOSPITAL EL TUNAL**

PLANTA DE PERSONAL GLOBAL

Unidad Ejecutora: UNIDAD 01

Vigencia: 2008

Nomenclatura Administrativa	Código	Grado	Total Cargos	Sueldos Personal de Nómina		Gastos de Representación		Servicios Personales	Valor Anual	
				Asignación Básica Mensual	Valor anual	Asignación Básica Mensual	Valor anual		Aportes Patronales	Total
NIVEL DIRECTIVO			5	9,773,554	188,273,076	3,317,835	61,111,145	438,811,198	146,894,841	585,706,039
Gerente Empresa Social del Estado	85	2	1	3,857,685	46,292,220	1,543,074	18,516,888	112,045,961	37,510,477	149,556,438
Jefe de Oficina	6	4	2	2,808,054	67,393,296	842,416	20,217,989	155,783,931	52,148,923	207,932,854
Subgerente	90	5	2	3,107,815	74,587,560	932,345	22,376,268	170,981,305	57,235,441	228,216,746
NIVEL ASESOR			2	2,808,054	67,393,296	0	0	129,895,000	43,467,605	173,362,605
Jefe de Oficina Asesora de Jurídica o de Planeación o de Prensa o de Comunicaciones	115	4	2	2,808,054	67,393,296	0	0	129,895,000	43,467,605	173,362,605
NIVEL PROFESIONAL			117	33,400,113	3,565,891,884	924,819	41,380,697	6,778,867,377	2,413,298,254	9,192,165,631
Enfermero	243	19	17	2,104,093	429,234,972	0	0	824,087,800	297,746,165	1,121,833,965
Médico Especialista	213	2	9	1,913,564	206,664,912	0	0	332,243,054	119,245,942	451,488,995
Médico Especialista	213	9	36	3,400,395	1,468,970,640	0	0	2,882,236,853	1,034,598,643	3,916,835,495
Médico General	211	26	10	2,829,645	339,557,400	0	0	634,153,282	222,735,188	856,888,470
Odonólogo	214	8	2	1,642,877	39,429,048	0	0	52,474,648	18,656,956	71,131,605
Odonólogo	214	25	2	2,441,681	58,600,344	0	0	109,782,547	38,207,792	147,990,339
Profesional Especializado	222	1	3	2,302,857	82,902,852	307,048	11,053,714	165,338,974	58,078,875	223,417,849
Profesional Especializado	222	8	3	2,808,054	101,089,944	280,805	10,108,994	192,093,788	66,194,721	258,288,510
Profesional Especializado Area Salud	242	8	5	2,808,054	168,483,240	336,966	20,217,989	336,105,849	114,343,147	450,448,996
Profesional Universitario	219	12	3	1,854,675	66,768,300	0	0	118,844,363	42,697,187	161,541,550
Profesional Universitario	219	10	1	1,774,490	21,293,880	0	0	37,983,534	12,708,282	50,691,815
Profesional Universitario	219	18	3	2,081,819	74,945,484	0	0	136,139,940	45,550,354	181,690,293
Profesional Universitario Area Salud	237	8	6	1,642,877	118,287,144	0	0	212,763,825	74,519,179	287,283,004
Profesional Universitario Area Salud	237	12	6	1,854,675	133,536,600	0	0	245,478,878	90,222,563	335,701,441
Profesional Universitario Area Salud	237	14	11	1,940,357	256,127,124	0	0	499,140,044	177,793,261	676,933,305
NIVEL TÉCNICO			14	10,403,630	216,679,740	0	0	293,204,847	101,485,082	394,689,929
Técnico Administrativo	367	3	1	1,226,716	14,720,592	0	0	20,250,821	7,310,108	27,560,929
Técnico Area Salud	323	2	4	1,180,246	56,651,808	0	0	78,369,079	27,636,447	106,005,526
Técnico Area Salud	323	3	1	1,226,716	14,720,592	0	0	19,496,839	6,816,714	26,313,553
Técnico Operativo	314	2	1	1,180,246	14,162,952	0	0	19,483,687	7,033,189	26,516,876
Técnico Operativo	314	4	1	1,305,708	15,668,496	0	0	20,150,399	6,735,084	26,885,483
Técnico Operativo	314	9	3	1,356,819	48,845,484	0	0	64,902,388	21,695,291	86,597,679
Técnico Operativo	314	12	2	1,398,639	33,567,336	0	0	45,318,254	15,149,546	60,467,800
Técnico Operativo	314	15	1	1,528,540	18,342,480	0	0	25,233,380	9,108,703	34,342,083
NIVEL ASISTENCIAL			114	21,882,162	1,455,837,168	0	0	2,121,100,272	742,347,241	2,863,447,513
Auxiliar Administrativo	407	2	2	751,964	18,047,136	0	0	31,807,789	10,779,843	42,587,632
Auxiliar Administrativo	407	4	7	872,609	73,299,156	0	0	107,788,039	34,829,547	142,617,587

**SISTEMA DE PRESUPUESTO DISTRITAL - PREDIS
HOSPITAL EL TUNAL**

PLANTA DE PERSONAL GLOBAL

Unidad Ejecutora: UNIDAD 01

Vigencia: 2008

Nomenclatura Administrativa	Código	Grado	Total Cargos	Sueldos Personal de Nómina		Gastos de Representación		Valor Anual		Total
				Asignación Básica Mensual	Valor anual	Asignación Básica Mensual	Valor anual	Servicios Personales	Aportes Patronales	
Auxiliar Administrativo	407	9	4	918,691	44,097,168		0	92,618,115	32,617,317	125,235,432
Auxiliar Administrativo	407	11	2	932,964	22,391,136		0	31,714,844	10,412,930	42,127,775
Auxiliar Administrativo	407	12	1	1,398,639	16,783,668		0	23,088,953	8,334,612	31,423,565
Auxiliar Administrativo	407	13	1	1,003,674	12,044,088		0	17,129,250	5,632,409	22,761,659
Auxiliar Administrativo	407	14	6	1,036,200	74,606,400		0	104,723,393	34,444,362	139,167,755
Auxiliar Administrativo	407	16	2	1,110,545	26,653,080		0	35,471,589	11,857,350	47,328,940
Auxiliar Administrativo	407	21	3	1,367,166	49,217,976		0	68,211,293	23,847,296	92,058,589
Auxiliar Area Salud	412	18	1	1,143,074	13,716,888		0	18,870,046	6,811,678	25,681,724
Auxiliar Area Salud	412	5	4	876,531	42,073,488		0	64,104,124	20,928,379	85,032,502
Auxiliar Area Salud	412	6	4	878,223	42,154,704		0	63,261,138	20,218,263	83,479,400
Auxiliar Area Salud	412	11	6	932,966	67,173,552		0	102,604,397	37,174,600	139,778,997
Auxiliar Area Salud	412	12	3	971,193	34,962,948		0	49,301,649	17,378,846	66,680,495
Auxiliar Area Salud	412	15	1	1,083,496	13,001,952		0	17,886,523	6,458,806	24,345,329
Auxiliar Area Salud	412	17	48	1,131,643	651,826,368		0	934,164,326	337,163,861	1,271,328,188
Auxiliar de Servicios Generales	470	16	1	1,110,545	13,326,540		0	17,138,537	5,728,397	22,866,934
Secretario	440	10	1	919,159	11,029,908		0	17,012,720	5,862,679	22,875,398
Secretario	440	13	10	1,003,674	120,440,880		0	172,984,754	58,293,599	231,278,353
Secretario Ejecutivo	440	16	1	1,110,545	13,326,540		0	18,664,704	6,681,869	25,346,573
Secretario Ejecutivo	425	19	6	1,328,661	95,663,592		0	132,554,089	46,890,598	179,444,687
NIVEL TRABAJADORES OFICIALES			73	5,212,389	739,983,336	0	0	1,424,482,538	484,967,908	1,909,450,445
Aseador	5150	III A	28	778,484	261,570,624		0	441,304,008	144,431,311	585,735,319
Auxiliar De Mantenimiento	5150	IV A	10	897,167	107,660,040		0	184,534,108	62,665,770	247,199,878
Camillero	5150	IV A	11	897,168	118,426,176		0	206,865,929	71,601,777	278,467,706
Celador	5160	III A	11	778,784	102,799,488		0	256,221,342	88,807,563	345,028,905
Cocinero	5150	IV A	1	897,168	10,766,016		0	17,482,802	5,762,842	23,245,644
Conductor	5155	IV C	12	963,618	138,760,992		0	318,074,350	111,698,643	429,772,994
TOTAL			325	83,479,902	6,234,058,500	4,242,654	102,491,842	11,186,361,231	3,932,460,931	15,118,822,162

*Información suministrada por la Secretaría Distrital de Salud, Incluye Planta de Funcionamiento, Inversión y Trabajadores Oficiales

**SISTEMA DE PRESUPUESTO DISTRICTAL - PREDIS
HOSPITAL SIMÓN BOLÍVAR**

PLANTA DE PERSONAL GLOBAL

Unidad Ejecutora: UNIDAD 01

Vigencia: 2008

Nomenclatura Administrativa	Código	Grado	Total Cargos	Sueldos Personal de Nómina		Gastos de Representación		Valor Anual		Total
				Asignación Básica Mensual	Valor anual	Asignación Básica Mensual	Valor anual	Servicios Personales	Aportes Patronales	
NIVEL DIRECTIVO			7	9,773,557	259,263,636	3,317,836	82,408,326	563,121,799	193,979,823	757,101,622
Jefe de Oficina	6	4	3	2,808,055	101,089,980	842,417	30,327,004	235,280,243	80,320,940	315,601,183
Subgerente	90	5	3	3,107,818	111,881,448	932,345	33,564,435	212,362,014	72,785,341	285,147,355
Gerente Empresa Social del Estado	85	2	1	3,857,684	46,292,208	1,543,074	18,516,887	115,479,541	40,873,542	156,353,084
NIVEL ASESOR			2	2,808,055	67,393,320	0	0	130,425,386	43,683,250	174,108,636
Jefe de Oficina Asesora de Jurídica o de Planeación o de Prensa o de Comunicaciones	115	4	2	2,808,055	67,393,320	0	0	130,425,386	43,683,250	174,108,636
NIVEL PROFESIONAL			274	51,014,820	7,866,086,136	2,029,525	60,358,560	15,524,097,121	5,697,464,796	21,221,561,917
Enfermero	243	19	65	2,104,093	1,641,192,540	0	0	3,431,826,541	1,290,577,134	4,722,403,675
Enfermero Especialista	244	5	4	2,266,063	108,771,024	0	0	229,419,174	86,197,702	315,616,876
Médico Especialista	213	2	45	1,913,565	1,033,325,100	0	0	1,837,798,213	667,229,354	2,505,027,567
Médico Especialista	213	9	69	3,400,398	2,815,529,544	0	0	5,646,663,404	2,063,189,687	7,709,853,091
Médico General	211	8	11	1,642,882	216,860,424	0	0	361,596,508	129,425,328	491,021,836
Médico General	211	26	3	2,829,649	101,867,364	0	0	198,163,458	71,977,766	270,141,224
Odontólogo	214	8	2	1,642,881	39,429,144	0	0	52,688,587	19,427,835	72,116,422
Odontólogo Especialista	216	1	5	1,774,488	106,469,280	0	0	161,213,269	58,860,221	220,073,489
Odontólogo Especialista	216	8	1	2,805,132	33,661,584	0	0	63,319,385	24,081,734	87,401,119
Profesional Especializado	222	4	1	2,302,860	27,634,320	0	0	51,981,764	19,769,791	71,751,555
Profesional Especializado	222	4	1	2,056,662	24,679,944	0	0	44,203,202	15,627,295	59,830,497
Profesional Especializado	222	5	4	2,427,074	116,499,552	485,415	23,299,912	254,924,790	91,182,781	346,107,571
Profesional Especializado	222	6	1	2,447,648	29,371,776	0	0	52,606,519	17,619,478	70,225,997
Profesional Especializado	222	6	2	2,493,169	59,836,056	0	0	141,572,430	49,354,770	190,927,200
Profesional Especializado	222	8	11	2,805,136	370,277,952	0	0	663,188,848	234,459,204	897,648,052
Profesional Especializado	222	8	2	2,653,865	63,692,760	0	0	143,558,328	52,752,766	196,311,094
Profesional Universitario	219	10	2	1,774,495	42,587,880	0	0	76,277,312	25,547,526	101,824,838
Profesional Universitario	219	12	5	1,854,678	111,280,680	0	0	229,635,140	84,040,294	313,675,434
Profesional Universitario	219	13	1	1,919,718	23,036,616	0	0	43,333,228	15,671,536	59,004,764
Profesional Universitario	219	17	3	2,023,503	72,846,108	0	0	134,842,340	50,118,415	184,960,755
Profesional Universitario	219	18	2	2,081,821	49,963,704	0	0	92,699,861	32,304,777	125,004,637
Profesional Universitario Area Salud	237	12	14	1,854,678	311,585,904	0	0	596,121,930	221,125,589	817,247,519
Profesional Universitario Area Salud	237	14	20	1,940,362	465,686,880	0	0	1,016,462,893	376,923,813	1,393,386,706
NIVEL TÉCNICO			42	15,766,053	670,750,980	0	0	1,000,581,063	361,418,852	1,361,999,915
Técnico Administrativo	367	2	2	1,180,250	28,326,000	0	0	39,126,301	14,932,582	54,058,883
Técnico Administrativo	367	3	1	1,226,719	14,720,628	0	0	20,333,398	7,760,257	28,093,655
Técnico Area Salud	323	2	1	1,180,250	14,163,000	0	0	19,198,955	6,432,675	25,631,630
Técnico Area Salud	323	3	4	1,226,719	58,882,512	0	0	89,090,356	32,461,139	121,551,495

**SISTEMA DE PRESUPUESTO DISTRICTAL - PREDIS
HOSPITAL SIMÓN BOLÍVAR**

PLANTA DE PERSONAL GLOBAL

Unidad Ejecutora: UNIDAD 01

Vigencia: 2008

Nomenclatura Administrativa	Código	Grado	Total Cargos	Sueldos Personal de Nómina		Gastos de Representación		Valor Anual		
				Asignación Básica Mensual	Valor anual	Asignación Básica Mensual	Valor anual	Servicios Personales	Aportes Patronales	Total
Técnico Area Salud	323	6	14	1,330,203	223,474,104		0	374,538,860	138,348,991	512,887,851
Técnico Operativo	314	1	2	1,138,876	27,333,024		0	42,321,782	15,398,623	57,720,406
Técnico Operativo	314	4	1	1,305,710	15,668,520		0	20,232,510	6,777,928	27,010,438
Técnico Operativo	314	9	2	1,356,822	32,563,728		0	44,979,822	16,270,972	61,250,794
Técnico Operativo	314	12	10	1,398,645	167,837,400		0	227,515,438	79,320,909	306,836,347
Técnico Operativo	314	13	2	1,405,957	33,742,968		0	51,812,970	19,107,939	70,920,909
Técnico Operativo	314	14	2	1,487,356	35,696,544		0	46,094,378	15,441,702	61,536,079
Técnico Operativo	314	15	1	1,528,546	18,342,552		0	25,336,294	9,165,135	34,501,429
NIVEL ASISTENCIAL			346	18,638,220	4,562,109,096	0	0	7,318,038,005	2,676,920,493	9,994,958,498
Auxiliar Administrativo	407	8	4	889,729	42,706,992		0	67,985,242	22,381,043	90,366,286
Auxiliar Administrativo	407	9	4	918,694	44,097,312		0	87,159,981	28,748,314	115,908,294
Auxiliar Administrativo	407	11	4	932,969	44,782,512		0	67,283,978	23,555,902	90,839,880
Auxiliar Administrativo	407	13	2	1,003,676	24,088,224		0	34,398,211	12,253,361	46,651,572
Auxiliar Administrativo	407	14	8	1,036,203	99,475,488		0	160,797,742	56,451,473	217,249,215
Auxiliar Administrativo	407	16	8	1,110,551	106,612,896		0	143,664,577	49,116,172	192,780,749
Auxiliar Administrativo	407	21	6	1,367,172	98,436,384		0	139,763,792	47,686,866	187,450,658
Auxiliar Area Salud	412	5	5	876,545	52,592,700		0	86,940,396	31,758,477	118,698,873
Auxiliar Area Salud	412	6	5	878,235	52,694,100		0	92,767,053	32,989,890	125,756,943
Auxiliar Area Salud	412	11	7	932,969	78,369,396		0	138,081,129	50,577,193	188,658,322
Auxiliar Area Salud	412	12	4	971,196	46,617,408		0	70,251,876	25,637,739	95,889,614
Auxiliar Area Salud	412	15	2	1,083,498	26,003,952		0	35,918,902	13,708,475	49,627,377
Auxiliar Area Salud	412	17	243	1,131,648	3,299,885,568		0	5,388,880,520	2,008,290,206	7,407,170,726
Auxiliar Area Salud	412	18	2	1,143,078	27,433,872		0	41,243,428	14,715,982	55,959,410
Secretario	440	10	12	919,163	132,359,472		0	203,119,181	68,895,016	272,014,197
Secretario	440	13	21	1,003,676	252,926,352		0	363,463,048	124,394,505	487,857,552
Secretario	440	16	4	1,110,551	53,306,448		0	74,620,769	26,277,636	100,898,404
Secretario Ejecutivo	425	19	5	1,328,667	79,720,020		0	111,698,182	39,482,244	151,180,426
NIVEL TRABAJADORES OFICIALES			120	4,433,574	1,225,375,848	0	0	2,473,039,169	864,984,063	3,338,023,232
Auxiliar De Mantenimiento	5110	IV A	21	897,156	226,083,312		0	425,457,923	147,060,636	572,518,560
Camillero	5150	IV A	17	897,156	183,019,824		0	354,874,101	123,155,333	478,029,434
Conductor	5155	IV C	13	963,618	150,324,408		0	362,418,652	127,859,526	490,278,179
Operario De Servicios Generales	5150	III A	54	778,488	504,460,224		0	1,013,110,608	354,488,608	1,367,599,216
Operario De Servicios Generales	5150	IV A	15	897,156	161,488,080		0	317,177,884	112,419,960	429,597,844
TOTAL			791	102,434,279	14,650,979,016	5,347,361	142,766,887	27,009,302,543	9,838,451,278	36,847,753,820

*Información suministrada por la Secretaría Distrital de Salud, Incluye Planta de Funcionamiento, Inversión y Trabajadores Oficiales

**SISTEMA DE PRESUPUESTO DISTRITAL - PREDIS
HOSPITAL OCCIDENTE DE KENNEDY**

PLANTA DE PERSONAL GLOBAL

Unidad Ejecutora: UNIDAD 01

Vigencia: 2008

Nomenclatura Administrativa	Código	Grado	Total Cargos	Sueldos Personal de Nómina		Gastos de Representación		Valor Anual		
				Asignación Básica Mensual	Valor anual	Asignación Básica Mensual	Valor anual	Servicios Personales	Aportes Patronales	Total
NIVEL DIRECTIVO			7	9,773,559	259,263,660	2,487,850	52,528,834	503,992,662	168,844,542	672,837,205
Gerente Empresa Social del Estado	85	2	1	3,857,686	46,292,232	1,543,074	18,516,888	112,503,606	37,696,249	150,199,855
Jefe de Oficina	6	4	3	2,808,056	101,090,016	0	0	130,535,924	43,716,128	174,252,053
Subgerente	90	5	3	3,107,817	111,881,412	944,776	34,011,946	260,953,132	87,432,165	348,385,297
NIVEL ASESOR			3	5,616,112	101,090,016	0	0	164,350,272	56,878,619	221,228,892
Asesor	105	4	1	2,808,056	33,696,672	0	0	77,326,323	27,734,534	105,060,857
Jefe de Oficina Asesora de Jurídica o de Planeación o de Prensa o de Comunicaciones	115	4	2	2,808,056	67,393,344	0	0	87,023,949	29,144,086	116,168,035
NIVEL PROFESIONAL			234	46,713,309	6,832,397,748	2,159,253	106,865,700	13,778,858,048	4,830,256,494	18,609,114,542
Enfermero	243	19	49	2,104,093	1,237,206,684	0	0	2,686,713,739	956,868,883	3,643,582,621
Enfermero Especialista	244	5	9	2,266,062	244,734,696	0	0	544,058,300	194,895,131	738,953,431
Médico Especialista	213	2	30	1,913,565	688,883,400	0	0	1,239,018,277	437,886,375	1,676,904,652
Médico Especialista	213	9	60	3,400,396	2,448,285,120	0	0	5,045,977,681	1,749,085,060	6,795,062,741
Médico General	211	8	2	1,642,879	39,429,096	0	0	69,516,740	25,211,892	94,728,632
Médico General	211	26	13	2,829,646	441,424,776	0	0	783,031,732	271,865,007	1,054,896,740
Odontólogo	214	8	3	1,642,879	59,143,644	0	0	83,485,191	29,751,692	113,236,883
Odontólogo	214	25	1	2,418,647	29,023,764	0	0	55,408,046	19,828,552	75,236,598
Odontólogo Especialista	216	1	4	1,774,493	85,175,664	0	0	137,594,453	47,035,248	184,629,701
Profesional Especializado	222	3	2	2,302,862	55,268,688	460,572	11,053,728	109,365,043	37,941,944	147,306,988
Profesional Especializado	222	5	3	2,389,876	86,035,536	477,975	17,207,100	197,120,024	70,685,338	267,805,362
Profesional Especializado	222	6	3	2,493,172	89,371,615	498,635	17,950,848	198,371,615	69,892,288	268,263,903
Profesional Especializado	222	8	7	2,808,056	235,876,704	722,072	60,654,024	546,538,910	194,158,901	740,697,811
Profesional Universitario	219	8	1	1,642,879	19,714,548	0	0	34,680,372	12,400,618	47,080,990
Profesional Universitario	219	12	4	1,854,678	89,024,544	0	0	164,514,373	56,603,413	221,117,786
Profesional Universitario	219	13	6	1,919,718	138,219,696	0	0	251,119,954	86,885,149	338,005,103
Profesional Universitario	219	17	2	2,023,500	48,564,000	0	0	92,711,483	33,178,114	125,889,597
Profesional Universitario	219	18	3	2,081,820	74,945,520	0	0	135,912,912	47,720,347	183,633,259
Profesional Universitario Area Salud	237	5	2	1,489,333	35,743,992	0	0	58,896,923	19,974,274	78,871,198
Profesional Universitario Area Salud	237	12	12	1,854,678	267,073,632	0	0	518,808,960	181,984,980	700,793,940
Profesional Universitario Area Salud	237	14	17	1,940,359	395,833,236	0	0	784,753,434	271,487,899	1,056,241,333
Tesorero General	201	13	1	1,919,718	23,036,616	0	0	41,259,888	14,915,388	56,175,276
NIVEL TÉCNICO			34	11,155,064	529,341,444	0	0	812,114,976	284,692,932	1,096,807,908
Técnico Administrativo	367	3	1	1,226,715	14,720,580	0	0	20,745,493	7,398,574	28,144,067
Técnico Area Salud	323	1	1	724,863	8,698,356	0	0	13,790,608	4,698,759	18,489,367
Técnico Area Salud	323	2	4	1,180,248	56,651,904	0	0	107,447,796	38,997,158	146,444,954
Técnico Area Salud	323	3	3	1,226,715	44,161,740	0	0	61,857,946	20,962,115	82,820,061
Técnico Area Salud	323	6	14	1,330,202	223,473,936	0	0	363,884,781	126,163,913	490,048,694
Técnico Area Salud	323	13	2	1,405,955	33,742,920	0	0	46,034,944	15,814,996	61,849,940

**SISTEMA DE PRESUPUESTO DISTRITAL - PREDIS
HOSPITAL OCCIDENTE DE KENNEDY**

PLANTA DE PERSONAL GLOBAL

Unidad Ejecutora: UNIDAD 01

Vigencia: 2008

Nomenclatura Administrativa	Código	Grado	Total Cargos	Sueldos Personal de Nómina		Gastos de Representación		Valor Anual		Total
				Asignación Básica Mensual	Valor anual	Asignación Básica Mensual	Valor anual	Servicios Personales	Aportes Patronales	
Técnico Operativo	314	4	1	1,305,710	15,668,520		0	20,232,510	7,315,346	27,547,856
Técnico Operativo	314	8	4	1,356,013	65,088,624		0	87,469,731	30,799,032	118,268,763
Técnico Operativo	314	12	4	1,398,643	67,134,864		0	90,651,169	32,543,038	123,194,207
NIVEL ASISTENCIAL			335	21,735,187	4,389,512,472	0	0	7,362,312,211	2,599,306,364	9,961,618,575
Auxiliar Administrativo	407	4	1	872,609	10,471,308		0	17,485,148	6,046,505	23,531,653
Auxiliar Administrativo	407	8	3	889,727	32,030,172		0	53,521,748	18,524,928	72,046,677
Auxiliar Administrativo	407	9	3	918,695	33,073,020		0	78,192,847	26,442,418	104,635,264
Auxiliar Administrativo	407	11	2	932,968	22,391,232		0	35,586,583	12,692,038	48,278,621
Auxiliar Administrativo	407	13	6	1,003,675	72,264,600		0	105,030,910	35,796,956	140,827,865
Auxiliar Administrativo	407	14	8	1,036,202	99,475,392		0	183,544,008	63,425,927	246,969,935
Auxiliar Administrativo	407	16	4	1,110,548	53,306,304		0	80,813,439	28,637,316	109,450,755
Auxiliar Administrativo	407	21	2	1,367,169	32,812,056		0	44,305,612	15,905,357	60,210,969
Auxiliar Area Salud	412	5	12	876,535	126,221,040		0	210,246,713	71,954,353	282,201,066
Auxiliar Area Salud	412	6	4	878,225	42,154,800		0	76,576,903	26,243,635	102,820,538
Auxiliar Area Salud	412	11	10	932,968	111,956,160		0	180,227,616	62,883,420	243,111,037
Auxiliar Area Salud	412	12	4	971,193	46,617,264		0	67,335,982	23,759,707	91,095,689
Auxiliar Area Salud	412	15	2	1,083,498	26,003,952		0	36,646,980	13,069,605	49,716,585
Auxiliar Area Salud	412	17	225	1,131,647	3,055,446,900		0	5,241,461,736	1,866,495,197	7,107,956,933
Auxiliar Area Salud	412	18	2	1,143,077	27,433,848		0	38,662,111	13,788,272	52,450,383
Conductor	480	9	1	918,695	11,024,340		0	15,794,410	5,484,924	21,279,334
Secretario	440	10	7	919,161	77,209,524		0	124,965,386	42,561,213	167,526,599
Secretario	440	13	24	1,003,675	289,058,400		0	436,415,168	148,112,838	584,528,005
Secretario	440	16	7	1,110,548	93,286,032		0	147,455,050	51,948,693	199,403,743
Secretario Ejecutivo	425	19	7	1,328,662	111,607,608		0	165,193,293	57,829,129	223,022,422
Técnico Operativo	314	4	1	1,305,710	15,668,520		0	22,850,567	7,703,933	30,554,500
NIVEL TRABAJADORES OFICIALES			71	9,338,294	710,740,080	0	0	1,422,134,712	506,108,462	1,928,243,174
T.O.	4100	01	1	1,172,308	14,067,696		0	228,643,584	83,144,095	311,787,679
T.O.	5100	IVB	2	937,148	22,491,552		0	32,308,941	10,937,171	43,246,112
T.O.	5110	IVA	13	897,096	139,946,976		0	20,216,188	7,480,294	27,696,482
T.O.	5110	IVA	1	839,114	10,069,368		0	473,981,756	170,578,258	644,560,014
T.O.	5150	IVA	10	897,096	107,651,520		0	11,802,804	4,284,302	16,087,105
T.O.	5150	IVA	2	839,114	20,138,736		0	142,827,681	47,964,126	190,791,808
T.O.	5150	IVA	1	897,098	10,765,176		0	149,558,928	52,867,440	202,426,369
T.O.	5150	IIIA	24	778,432	224,188,416		0	23,354,523	8,054,295	31,408,818
T.O.	5150	IIIA	1	389,216	4,670,592		0	278,748,032	98,704,641	377,452,672
T.O.	5150	IIIA	10	728,118	87,374,160		0	16,154,471	5,468,585	21,623,056
T.O.	5155	IVC	6	963,554	69,375,888		0	44,537,804	16,625,255	61,163,059
TOTAL			684	104,331,525	12,822,345,420	4,647,104	159,394,534	24,043,762,883	8,446,087,414	32,489,850,297

*Información suministrada por la Secretaría Distrital de Salud, Incluye Planta de Funcionamiento, Inversión y Trabajadores Oficiales

**SISTEMA DE PRESUPUESTO DISTRITAL - PREDIS
HOSPITAL SANTA CLARA**

PLANTA DE PERSONAL GLOBAL

Unidad Ejecutora: UNIDAD 01

Vigencia: 2008

Nomenclatura Administrativa	Código	Grado	Total Cargos	Sueldos Personal de Nómina		Gastos de Representación		Servicios Personales	Valor Anual	
				Asignación Básica Mensual	Valor anual	Asignación Básica Mensual	Valor anual		Aportes Patronales	Total
NIVEL DIRECTIVO			6	12,881,775	221,976,468	4,250,316	71,222,340	495,828,106	168,681,021	664,509,127
Gerente Empresa Social del Estado	85	2	1	3,857,833	46,293,996	1,543,133	18,517,598	112,507,907	38,275,245	150,783,152
Jefe de Oficina	6	4	3	2,808,132	101,092,752	842,440	30,327,826	211,635,643	72,010,736	283,646,379
Subdirector Administrativo o Financiero o Técnico	68	5	1	3,107,905	37,294,860	932,372	11,188,458	85,842,278	29,197,520	115,039,798
Subdirector Científico	72	5	1	3,107,905	37,294,860	932,372	11,188,458	85,842,278	29,197,520	115,039,798
NIVEL ASESOR			2	2,808,132	67,395,168	842,440	20,218,550	153,019,575	52,049,237	205,068,812
Jefe de Oficina Asesora de Jurídica o de Planeación o de Prensa o de Comunicaciones	115	4	2	2,808,132	67,395,168	842,440	20,218,550	153,019,575	52,049,237	205,068,812
NIVEL PROFESIONAL			118	29,134,797	3,248,384,688	60,678	5,825,093	6,022,091,049	2,078,312,512	8,100,403,561
Enfermero	243	19	31	2,104,131	782,736,732	0	0	1,397,527,856	478,138,569	1,875,666,425
Médico Especialista	213	2	25	1,913,581	574,074,300	0	0	1,264,384,047	447,847,929	1,712,231,976
Médico Especialista	213	9	1	2,646,601	31,759,212	0	0	41,010,164	13,958,000	54,968,164
Médico Especialista	213	9	24	3,400,491	979,341,408	0	0	1,790,865,770	611,727,942	2,402,593,712
Médico General	211	8	2	1,642,891	39,429,384	0	0	50,914,534	17,328,999	68,243,533
Médico General	211	26	1	2,829,726	33,956,712	0	0	60,818,409	20,674,135	81,492,544
Profesional Especializado	222	6	8	2,427,122	233,003,712	60,678	5,825,093	428,451,459	148,434,103	576,885,562
Profesional Universitario	219	8	3	1,642,891	59,144,076	0	0	105,930,418	36,950,762	142,881,179
Profesional Universitario	219	10	1	1,774,504	21,294,048	0	0	38,138,855	12,964,624	51,103,480
Profesional Universitario	219	12	2	1,854,694	44,512,656	0	0	79,724,707	27,100,994	106,825,701
Profesional Universitario	219	17	2	2,023,537	48,564,888	0	0	73,026,420	24,839,264	97,865,684
Profesional Universitario Area Salud	237	12	8	1,854,694	178,050,624	0	0	304,633,424	104,633,273	409,266,697
Profesional Universitario Area Salud	237	14	1	1,079,541	12,954,492	0	0	16,727,929	5,693,428	22,421,357
Profesional Universitario Area Salud	237	14	9	1,940,393	209,562,444	0	0	369,937,057	128,020,490	497,957,547
NIVEL TÉCNICO			20	11,901,020	306,732,425	0	0	409,555,168	143,404,403	552,959,571
Técnico Area Salud	323	2	5	1,180,258	70,815,480	0	0	104,919,366	36,939,063	141,858,429
Técnico Area Salud	323	3	3	1,226,726	44,162,136	0	0	57,025,861	19,915,914	76,941,775
Técnico Area Salud	323	6	4	1,330,212	63,850,176	0	0	82,448,713	29,161,120	111,609,833
Técnico Area Salud	323	13	1	1,405,966	16,871,592	0	0	21,786,017	7,414,973	29,200,990
Técnico Operativo	314	1	2	1,138,883	27,333,192	0	0	35,294,930	12,012,794	47,307,724
Técnico Operativo	314	9	2	1,356,012	32,544,288	0	0	42,023,920	14,863,356	56,887,275
Técnico Operativo	314	10	1	1,376,947	16,523,364	0	0	21,336,356	7,261,928	28,598,284
Técnico Operativo	314	12	1	1,398,652	16,783,824	0	0	21,672,684	7,376,399	29,049,083
Técnico Operativo	314	14	1	1,487,364	17,848,373	0	0	23,047,320	8,458,858	31,506,177
NIVEL ASISTENCIAL			211	14,138,651	2,708,572,166	0	0	3,752,114,195	1,306,915,424	5,059,029,619
Auxiliar Administrativo	407	2	1	919,160	11,029,919	0	0	15,801,700	5,573,929	21,375,629

**SISTEMA DE PRESUPUESTO DISTRITAL - PREDIS
HOSPITAL SANTA CLARA**

PLANTA DE PERSONAL GLOBAL

Unidad Ejecutora: UNIDAD 01

Vigencia: 2008

Nomenclatura Administrativa	Código	Grado	Total Cargos	Sueldos Personal de Nómina		Gastos de Representación		Servicios Personales	Valor Anual	
				Asignación Básica Mensual	Valor anual	Asignación Básica Mensual	Valor anual		Aportes Patronales	Total
Auxiliar Administrativo	407	4	16	874,282	167,862,144		0	241,566,696	81,011,643	322,578,339
Auxiliar Administrativo	407	11	4	932,968	44,782,464		0	60,774,459	21,167,366	81,941,825
Auxiliar Administrativo	407	13	2	1,003,683	24,088,392		0	32,605,146	11,370,548	43,975,693
Auxiliar Administrativo	407	14	4	1,036,210	49,738,080		0	67,250,655	23,913,307	91,163,961
Auxiliar Administrativo	407	16	2	1,036,210	24,869,050		0	33,625,341	12,180,827	45,806,168
Auxiliar Administrativo	407	21	1	1,367,178	16,406,136		0	21,184,982	7,210,407	28,395,389
Auxiliar Area Salud	412	5	5	876,545	52,592,700		0	75,667,050	24,621,834	100,288,884
Auxiliar Area Salud	412	6	1	878,223	10,538,676		0	15,159,725	4,933,352	20,093,076
Auxiliar Area Salud	412	11	9	932,968	100,760,544		0	142,273,223	49,005,415	191,278,638
Auxiliar Area Salud	412	17	144	1,131,654	1,955,498,112		0	2,687,100,320	946,276,563	3,633,376,883
Secretario	440	10	17	919,159	187,508,436		0	273,314,243	90,087,910	363,402,153
Secretario	440	13	4	1,003,683	48,176,784		0	66,414,163	22,514,723	88,928,886
Secretario Ejecutivo	425	19	1	1,226,727	14,720,729		0	19,376,493	7,047,601	26,424,094
NIVEL TRABAJADORES OFICIALES			105	4,314,672	1,006,812,036	0	0	1,832,244,171	611,772,715	2,444,016,886
Auxiliar Mantenimiento	5110	4	7	897,108	75,357,072		0	138,353,281	46,584,345	184,937,627
Camillero	707	IVA	5	897,108	53,826,480		0	98,129,074	32,721,000	130,850,075
Celador	5160	1	5	778,443	46,706,580		0	96,972,963	32,958,149	129,931,112
Conductor	5155	9	4	963,570	46,251,360		0	88,569,670	30,175,700	118,745,370
Operario Servicios Generales	5150	1	84	778,443	784,670,544		0	1,410,219,183	469,333,520	1,879,552,703
TOTAL			462	75,179,047	7,559,872,951	5,153,433	97,265,983	12,664,852,264	4,361,135,312	17,025,987,577

*Información suministrada por la Secretaría Distrital de Salud. Incluye Planta de Funcionamiento, Inversión y Trabajadores Oficiales

**SISTEMA DE PRESUPUESTO DISTRICTAL - PREDIS
HOSPITAL DE BOSA**

PLANTA DE PERSONAL GLOBAL

Unidad Ejecutora: UNIDAD 01

Vigencia: 2008

Nomenclatura Administrativa	Código	Grado	Total Cargos	Sueldos Personal de Nómina		Gastos de Representación		Valor Anual		Total
				Asignación Básica Mensual	Valor anual	Asignación Básica Mensual	Valor anual	Servicios Personales	Aportes Patronales	
NIVEL DIRECTIVO			6	9,773,567	225,567,204	3,450,552	75,191,362	546,149,908	183,028,387	729,178,295
Gerente Empresa Social del Estado	85	2	1	3,857,688	46,292,256	1,604,798	19,257,578	117,003,818	39,215,628	156,219,446
Jefe de Oficina	6	4	2	2,808,058	67,393,392	876,114	21,026,738	161,325,444	54,062,376	215,387,820
Subgerente	90	5	3	3,107,821	111,881,556	969,640	34,907,045	267,820,645	89,750,383	357,571,029
NIVEL ASESOR			1	3,107,821	37,293,852	1,292,854	15,514,242	94,260,324	31,592,796	125,853,121
Asesor	105	2	1	3,107,821	37,293,852	1,292,854	15,514,242	94,260,324	31,592,796	125,853,121
NIVEL PROFESIONAL			78	23,873,259	1,979,670,720	0	0	4,203,481,686	1,479,522,248	5,683,003,934
Enfermero	243	19	11	2,104,094	277,740,408	0	0	621,532,361	220,508,624	842,040,985
Médico Especialista	213	2	25	1,913,565	574,069,500	0	0	1,189,369,598	416,976,734	1,606,346,332
Médico Especialista	213	9	9	3,400,397	367,242,876	0	0	829,707,622	294,573,230	1,124,280,852
Médico General	211	8	15	1,642,882	295,718,760	0	0	556,837,284	195,000,785	751,838,069
Médico General	211	26	4	2,829,651	135,823,248	0	0	305,651,419	105,392,516	411,043,935
Profesional Especializado	222	8	1	2,805,136	33,661,632	0	0	65,862,254	23,815,580	89,667,834
Profesional Universitario	219	8	1	1,642,882	19,714,584	0	0	38,040,413	12,742,387	50,782,800
Profesional Universitario	219	11	1	1,819,892	21,838,704	0	0	40,678,934	13,624,577	54,303,511
Profesional Universitario	219	13	5	1,919,719	115,183,140	0	0	230,566,794	81,209,211	311,776,004
Profesional Universitario Area Salud	237	12	1	1,854,679	22,256,148	0	0	43,539,705	15,746,208	59,285,913
Profesional Universitario Area Salud	237	14	5	1,940,362	116,421,720	0	0	281,705,303	99,932,395	381,637,699
NIVEL TÉCNICO			12	9,374,234	187,711,140	0	0	296,041,488	104,176,165	400,217,653
Técnico Administrativo	367	3	1	1,226,720	14,720,640	0	0	21,146,736	7,649,607	28,796,342
Técnico Area Salud	323	6	4	1,330,203	63,849,744	0	0	119,389,279	41,388,547	160,777,827
Técnico Operativo	314	1	3	1,138,876	40,999,536	0	0	57,618,128	20,352,025	77,970,152
Técnico Operativo	314	4	1	1,305,710	15,668,520	0	0	22,508,400	8,142,174	30,650,574
Técnico Operativo	314	9	1	1,356,823	16,281,876	0	0	23,389,508	7,837,186	31,226,694
Técnico Operativo	314	14	1	1,487,356	17,848,272	0	0	25,639,693	9,274,886	34,914,579
Técnico Operativo	314	15	1	1,528,546	18,342,552	0	0	26,349,744	9,531,740	35,881,484
NIVEL ASISTENCIAL			75	11,739,873	956,962,464	0	0	1,691,821,731	598,351,878	2,290,173,609
Auxiliar Administrativo	407	2	1	751,966	9,023,592	0	0	14,561,779	5,031,612	19,593,391
Auxiliar Administrativo	407	8	1	889,730	10,676,760	0	0	16,676,247	5,352,700	22,028,947
Auxiliar Administrativo	407	9	4	918,695	44,097,360	0	0	98,714,937	33,242,630	131,957,567
Auxiliar Administrativo	407	11	1	932,970	11,195,640	0	0	15,801,392	5,203,420	21,004,812
Auxiliar Administrativo	407	14	4	1,036,203	49,737,744	0	0	73,458,540	25,202,657	98,661,197
Auxiliar Area Salud	412	5	4	876,545	42,074,160	0	0	69,093,245	23,663,277	92,756,523
Auxiliar Area Salud	412	6	4	878,236	42,155,328	0	0	80,711,434	28,024,016	108,735,449
Auxiliar Area Salud	412	11	2	932,970	22,391,280	0	0	41,506,028	14,433,829	55,939,857
Auxiliar Area Salud	412	17	48	1,131,649	651,829,824	0	0	1,163,168,847	416,965,918	1,580,124,764

**SISTEMA DE PRESUPUESTO DISTRICTAL - PREDIS
HOSPITAL DE BOSA**

PLANTA DE PERSONAL GLOBAL

Unidad Ejecutora: UNIDAD 01

Vigencia: 2008

Nomenclatura Administrativa	Código	Grado	Total Cargos	Sueldos Personal de Nómina		Gastos de Representación		Valor Anual		
				Asignación Básica Mensual	Valor anual	Asignación Básica Mensual	Valor anual	Servicios Personales	Aportes Patronales	Total
Auxiliar Area Salud	412	18	1	1,143,079	13,716,948		0	24,472,190	8,945,632	33,417,823
Secretario	440	10	4	919,163	44,119,824		0	70,762,949	24,000,888	94,763,807
Secretario Ejecutivo	425	19	1	1,328,667	15,944,004		0	22,904,143	8,285,330	31,189,473
NIVEL TRABAJADORES OFICIALES			35	3,536,163	362,767,920	0	0	802,734,059	273,172,613	1,075,906,671
Camillero	5150		7	897,092	75,355,728		0	158,353,131	53,541,238	211,894,369
Conductor	5155		11	963,548	127,188,336		0	304,580,431	103,392,319	407,972,750
Operario Servicios Generales	5150		16	778,431	149,458,752		0	316,428,707	107,793,201	424,221,908
Operario Servicios Generales	5150		1	897,092	10,765,104		0	23,371,789	8,445,855	31,817,644
TOTAL			207	61,404,917	3,749,973,300	4,743,406	90,705,605	7,634,489,195	2,669,844,088	10,304,333,282

*Información suministrada por la Secretaría Distrital de Salud, Incluye Planta de Funcionamiento, Inversión y Trabajadores Oficiales

**SISTEMA DE PRESUPUESTO DISTRITAL - PREDIS
HOSPITAL ENGATIVÁ**

PLANTA DE PERSONAL GLOBAL

Unidad Ejecutora: UNIDAD 01

Vigencia: 2008

Nomenclatura Administrativa	Código	Grado	Total Cargos	Sueldos Personal de Nómina		Gastos de Representación	Valor Anual		
				Asignación Básica Mensual	Valor anual		Asignación Básica Mensual	Valor anual	
				Asignación Básica Mensual	Valor anual	Asignación Básica Mensual	Servicios Personales	Aportes Patronales	Total
NIVEL DIRECTIVO			4	9,619,371	152,726,280	3,271,580	50,447,106	123,796,024	476,483,020
Gerente Empresa Social del Estado	85	2	1	3,857,685	46,292,220	1,543,074	18,516,888	39,813,860	152,317,444
Jefe de Oficina	6	4	1	2,653,867	31,846,404	796,160	9,553,921	26,511,458	99,813,310
Subgerente	90	5	2	3,107,819	74,587,656	932,346	22,376,297	57,470,312	224,352,267
NIVEL ASESOR			4	8,723,933	141,981,024	0	0	87,259,309	342,969,793
Asesor	105	1	1	2,808,057	33,696,684	0	0	21,757,108	87,161,988
Asesor	105	2	2	3,107,819	74,587,656	0	0	45,576,001	176,370,964
Jefe de Oficina Asesora de Jurídica o de Planeación o de Prensa o de Comunicaciones	115	4	1	2,808,057	33,696,684	0	0	19,926,200	79,436,841
NIVEL PROFESIONAL			247	46,925,562	6,078,881,988	0	0	3,732,578,883	14,035,882,244
Enfermero	243	19	28	2,104,093	706,975,248	0	0	483,163,506	1,794,146,760
Médico Especialista	213	2	6	1,913,567	137,776,824	0	0	91,516,381	342,204,922
Médico Especialista	213	9	17	3,400,397	693,680,988	0	0	510,483,182	1,886,192,313
Médico General	211	8	55	1,642,880	1,084,300,800	0	0	560,576,894	2,078,746,428
Médico General	211	26	20	2,829,647	679,115,280	0	0	434,695,878	1,647,197,548
Odontólogo	214	8	23	1,642,880	453,434,880	0	0	225,367,747	845,574,390
Odontólogo	214	25	9	2,441,682	263,701,656	0	0	175,460,734	657,319,404
Odontólogo Especialista	216	1	3	1,774,490	63,881,640	0	0	87,691,190	119,603,910
Profesional Especializado	222	8	9	2,805,134	302,954,472	0	0	187,936,464	734,688,657
Profesional Especializado Area Salud	242	8	6	2,805,134	201,969,648	0	0	126,314,989	477,537,046
Profesional Servicio Social Obligatorio	217	2	11	1,368,555	180,649,260	0	0	259,841,605	351,595,621
Profesional Servicio Social Obligatorio	217	8	14	1,642,880	276,003,840	0	0	396,795,834	537,422,706
Profesional Universitario	219	8	7	1,642,880	138,001,920	0	0	244,399,486	327,134,282
Profesional Universitario	219	10	1	1,745,870	20,950,440	0	0	12,831,023	53,652,646
Profesional Universitario	219	12	5	1,854,676	111,280,560	0	0	75,140,863	281,318,342
Profesional Universitario	219	13	3	1,919,717	69,109,812	0	0	127,696,937	174,300,733
Profesional Universitario	219	17	3	2,023,501	72,846,036	0	0	45,000,979	169,268,693
Profesional Universitario	219	18	4	2,081,820	99,927,360	0	0	59,169,549	233,517,566
Profesional Universitario Area Salud	237	1	1	1,327,082	15,924,984	0	0	7,662,747	29,250,185
Profesional Universitario Area Salud	237	12	9	1,854,676	200,305,008	0	0	366,159,103	496,772,883
Profesional Universitario Area Salud	237	14	11	1,940,361	256,127,652	0	0	182,936,934	676,818,329
Profesional Universitario Area Salud	237	18	1	2,081,820	24,981,840	0	0	15,305,434	61,012,924
Tesorero General	201	18	1	2,081,820	24,981,840	0	0	14,769,601	60,605,954
NIVEL TÉCNICO			29	13,354,477	456,703,140	0	0	233,590,672	868,199,381
Técnico Administrativo	367	2	2	1,180,249	28,325,976	0	0	16,107,095	61,583,227
Técnico Administrativo	367	3	2	1,226,717	29,441,208	0	0	15,013,385	54,355,216
Técnico Area Salud	323	2	4	1,180,249	56,651,952	0	0	34,075,937	118,060,473

**SISTEMA DE PRESUPUESTO DISTRITAL - PREDIS
HOSPITAL ENGATIVÁ**

PLANTA DE PERSONAL GLOBAL

Unidad Ejecutora: UNIDAD 01

Vigencia: 2008

Nomenclatura Administrativa	Código	Grado	Total Cargos	Sueldos Personal de Nómina		Gastos de Representación		Valor Anual		
				Asignación Básica Mensual	Valor anual	Asignación Básica Mensual	Valor anual	Servicios Personales	Aportes Patronales	Total
Técnico Area Salud	323	5	8	1,318,171	126,544,416		0	171,133,118	62,010,019	233,143,137
Técnico Area Salud	323	6	4	1,330,202	63,849,696		0	87,323,747	31,618,796	118,942,543
Técnico Area Salud	323	12	1	1,398,642	16,783,704		0	21,672,529	8,269,680	29,942,209
Técnico Operativo	314	4	3	1,305,708	47,005,488		0	64,927,977	23,480,215	88,408,192
Técnico Operativo	314	12	2	1,398,642	33,567,408		0	46,366,158	16,767,616	63,133,774
Técnico Operativo	314	14	1	1,487,353	17,848,236		0	24,653,501	8,915,564	33,569,065
Técnico Operativo	314	15	2	1,528,544	36,685,056		0	49,729,178	17,332,365	67,061,543
NIVEL ASISTENCIAL			195	13,654,252	2,496,748,356	0	0	3,704,080,810	1,362,088,543	5,066,169,354
Auxiliar Administrativo	407	9	6	918,693	66,145,896		0	127,490,648	45,716,128	173,206,775
Auxiliar Administrativo	407	14	10	1,036,200	124,344,000		0	173,612,060	59,063,478	232,675,539
Auxiliar Administrativo	407	16	1	1,110,549	13,326,588		0	18,407,817	6,656,907	25,064,723
Auxiliar Area Salud	412	5	19	876,544	199,852,032		0	305,662,669	109,462,973	415,125,642
Auxiliar Area Salud	412	6	6	878,233	63,232,776		0	103,151,563	37,736,045	140,887,608
Auxiliar Area Salud	412	11	7	932,969	78,369,396		0	125,626,741	46,678,641	172,305,383
Auxiliar Area Salud	412	12	17	971,195	198,123,780		0	281,373,356	104,486,173	385,859,530
Auxiliar Area Salud	412	15	5	1,083,496	65,009,760		0	88,292,480	32,963,840	121,256,320
Auxiliar Area Salud	412	17	117	1,131,647	1,588,832,388		0	2,339,990,325	868,909,057	3,208,899,382
Conductor	480	9	1	918,693	11,024,316		0	20,706,528	7,357,295	28,063,823
Secretario	440	16	3	1,110,549	39,979,764		0	54,880,762	19,733,158	74,613,920
Secretario Ejecutivo	425	19	1	1,328,663	15,943,956		0	22,023,148	7,964,336	29,987,484
Secretario Ejecutivo	425	20	2	1,356,821	32,563,704		0	42,862,714	15,360,511	58,223,225
NIVEL TRABAJADORES OFICIALES			52	3,417,506	546,630,504	0	0	1,087,181,157	384,222,389	1,471,403,546
Auxiliar De Mantenimiento	5110	4A	10	897,092	107,651,040		0	219,367,780	75,634,676	295,002,456
Celador	5160	3A	4	778,432	37,364,736		0	86,729,443	30,852,608	117,582,050
Conductor	5155	4C	21	963,550	242,814,600		0	502,825,998	180,718,985	683,544,983
Operario De Servicios Generale	5150	3A	17	778,432	158,800,128		0	278,257,937	97,016,119	375,274,056
TOTAL			531	95,695,101	9,873,671,292	3,271,580	50,447,106	16,337,571,519	5,923,535,819	22,261,107,337

*Información suministrada por la Secretaría Distrital de Salud, Incluye Planta de Funcionamiento, Inversión y Trabajadores Oficiales

**SISTEMA DE PRESUPUESTO DISTRITAL - PREDIS
HOSPITAL FONTIBÓN**

PLANTA DE PERSONAL GLOBAL

Unidad Ejecutora: UNIDAD 01

Vigencia: 2008

Nomenclatura Administrativa	Código	Grado	Total Cargos	Sueldos Personal de Nómina		Gastos de Representación		Valor Anual		Total
				Asignación Básica Mensual	Valor anual	Asignación Básica Mensual	Valor anual	Servicios Personales	Aportes Patronales	
NIVEL DIRECTIVO			3	6,965,505	120,879,888	2,475,420	40,893,191	287,539,898	98,746,227	386,286,125
Gerente Empresa Social del Estado	85	2	1	3,857,686	46,292,232	1,543,074	18,516,893	112,503,613	37,707,315	150,210,927
Subgerente	90	5	2	3,107,819	74,587,656	932,346	22,376,298	175,036,285	61,038,912	236,075,198
NIVEL ASESOR			5	9,110,725	184,960,740	2,733,218	55,488,238	433,834,389	150,215,532	584,049,921
Asesor	105	1	1	2,808,055	33,696,660	842,417	10,109,001	77,560,253	25,991,508	103,551,761
Asesor	105	3	2	3,494,615	83,870,760	1,048,385	25,161,233	196,821,150	68,635,762	265,456,913
Asesor	105	4	2	2,808,055	67,393,320	842,417	20,218,003	159,452,985	55,588,262	215,041,247
NIVEL PROFESIONAL			118	35,340,013	3,137,491,020	0	0	5,676,588,836	1,963,791,311	7,640,380,146
Enfermero	243	19	12	2,104,092	302,989,248	0	0	574,914,816	201,798,788	776,713,604
Médico Especialista	213	9	15	3,400,397	612,071,460	0	0	1,149,136,977	397,297,952	1,546,434,929
Médico General	211	8	25	1,642,879	492,863,700	0	0	712,668,958	247,001,250	959,660,208
Médico General	211	26	10	2,829,647	339,557,640	0	0	655,688,398	227,015,603	882,704,001
Odonólogo	214	25	7	2,441,682	205,101,288	0	0	382,040,168	130,913,066	512,953,234
Profesional Especializado	222	6	2	2,446,551	58,717,224	0	0	110,450,496	39,944,610	150,395,106
Profesional Especializado	222	8	5	2,805,134	168,308,040	0	0	315,731,557	112,518,465	428,250,022
Profesional Especializado Area Salud	242	4	2	2,056,659	49,359,816	0	0	91,579,400	30,676,327	122,255,728
Profesional Servicio Social Obligatorio	217	8	6	1,642,879	118,287,288	0	0	191,277,542	65,264,853	256,542,395
Profesional Universitario	219	10	5	1,774,490	106,469,400	0	0	195,894,591	67,753,188	263,647,779
Profesional Universitario	219	12	3	1,854,676	66,768,336	0	0	123,305,874	41,303,095	164,608,969
Profesional Universitario	219	17	1	2,023,502	24,282,024	0	0	45,675,891	16,518,764	62,194,654
Profesional Universitario	219	18	7	2,081,820	174,872,880	0	0	321,237,227	108,854,280	430,091,507
Profesional Universitario	219	25	1	2,441,682	29,300,184	0	0	54,361,898	18,209,591	72,571,488
Profesional Universitario Area Salud	237	12	7	1,853,563	155,699,292	0	0	288,328,100	96,580,547	384,908,647
Profesional Universitario Area Salud	237	14	10	1,940,360	232,843,200	0	0	464,306,944	162,140,932	626,447,876
NIVEL TÉCNICO			22	11,732,569	343,404,156	0	0	505,669,991	176,884,004	682,553,995
Técnico Administrativo	367	3	2	1,226,717	29,441,208	0	0	40,666,700	14,710,746	55,377,446
Técnico Area Salud	323	2	4	1,180,248	56,651,904	0	0	93,252,013	32,194,554	125,446,567
Técnico Area Salud	323	5	6	1,318,171	94,908,312	0	0	142,368,395	51,108,925	193,467,321
Técnico Area Salud	323	6	2	1,330,202	31,924,848	0	0	50,511,790	17,073,149	67,584,939
Técnico Operativo	314	1	1	1,138,875	13,666,500	0	0	18,525,904	6,207,167	24,733,071
Técnico Operativo	314	9	1	1,356,821	16,281,852	0	0	22,489,878	8,135,474	30,625,353
Técnico Operativo	314	10	1	1,376,937	16,523,244	0	0	23,559,543	8,536,788	32,096,331
Técnico Operativo	314	12	4	1,398,642	67,134,816	0	0	91,869,143	31,400,180	123,269,322
Técnico Operativo	314	13	1	1,405,956	16,871,472	0	0	22,436,626	7,517,019	29,953,645
NIVEL ASISTENCIAL			100	14,864,532	1,242,354,084	0	0	1,944,606,170	675,359,394	2,619,965,565
Auxiliar Administrativo	407	4	2	891,430	21,394,320	0	0	31,708,071	11,017,402	42,725,474

**SISTEMA DE PRESUPUESTO DISTRITAL - PREDIS
HOSPITAL FONTIBÓN**

PLANTA DE PERSONAL GLOBAL

Unidad Ejecutora: UNIDAD 01

Vigencia: 2008

Nomenclatura Administrativa	Código	Grado	Total Cargos	Sueldos Personal de Nómina		Gastos de Representación		Valor Anual		Total
				Asignación Básica Mensual	Valor anual	Asignación Básica Mensual	Valor anual	Servicios Personales	Aportes Patronales	
Auxiliar Administrativo	407	9	4	918,692	44,097,216	0	0	90,011,296	30,379,435	120,390,732
Auxiliar Administrativo	407	11	3	932,968	33,586,848	0	0	48,640,287	17,336,848	65,977,135
Auxiliar Administrativo	407	13	2	1,003,673	24,088,152	0	0	34,398,106	12,253,323	46,651,430
Auxiliar Administrativo	407	14	3	1,036,202	37,303,272	0	0	53,214,674	18,965,104	72,179,778
Auxiliar Area Salud	412	3	1	808,757	9,705,084	0	0	14,954,388	5,183,246	20,137,635
Auxiliar Area Salud	412	6	2	879,726	21,113,424	0	0	36,874,939	12,008,758	48,883,697
Auxiliar Area Salud	412	11	23	932,968	257,499,168	0	0	387,638,866	133,773,965	521,412,831
Auxiliar Area Salud	412	12	6	968,017	69,697,224	0	0	100,203,608	34,404,127	134,607,735
Auxiliar Area Salud	412	15	2	1,083,498	26,003,952	0	0	35,918,870	12,514,351	48,433,221
Auxiliar Area Salud	412	17	44	1,131,647	597,509,616	0	0	959,678,278	336,808,084	1,296,486,362
Conductor	480	9	1	918,695	11,024,340	0	0	20,891,336	6,865,021	27,756,357
Secretario	440	10	4	919,160	44,119,680	0	0	68,328,153	22,718,792	91,046,945
Secretario	440	16	1	1,110,549	13,326,588	0	0	18,740,830	6,723,129	25,463,959
Secretario Ejecutivo	425	19	2	1,328,550	31,885,200	0	0	43,404,467	14,407,809	57,812,276
NIVEL TRABAJADORES OFICIALES			25	5,093,233	260,481,312	0	0	546,206,378	187,685,748	733,892,126
Celador	5160	IIIA	4	778,467	37,366,416	0	0	94,157,560	32,563,208	126,720,769
Conductor	5155	IVC	7	963,588	80,941,392	0	0	191,822,188	67,801,052	259,623,240
Operario Servicios Generales	5150	IIIA	3	778,460	28,024,560	0	0	45,714,225	15,040,685	60,754,910
Operario Servicios Generales	5150	IIB	3	778,460	28,024,560	0	0	45,714,225	15,040,685	60,754,910
Operario Servicios Generales Camillero	5150	IIA	1	897,129	10,765,548	0	0	22,360,986	7,629,834	29,990,820
Operario Servicios Generales Camillero	5150	IVA	7	897,129	75,358,836	0	0	146,437,193	49,610,284	196,047,477
TOTAL			273	83,106,577	5,289,571,200	5,208,638	96,381,429	9,394,445,662	3,252,682,216	12,647,127,878

*Información suministrada por la Secretaría Distrital de Salud, Incluye Planta de Funcionamiento, Inversión y Trabajadores Oficiales

**SISTEMA DE PRESUPUESTO DISTRICTAL - PREDIS
HOSPITAL MEISEN**

PLANTA DE PERSONAL GLOBAL

Unidad Ejecutora: UNIDAD 01

Vigencia: 2008

Nomenclatura Administrativa	Código	Grado	Total Cargos	Sueldos Personal de Nómina		Gastos de Representación		Valor Anual		
				Asignación Básica Mensual	Valor anual	Asignación Básica Mensual	Valor anual	Servicios Personales	Aportes Patronales	Total
NIVEL DIRECTIVO			8	18,797,243	300,154,524	6,024,942	94,675,580	709,885,555	237,910,966	947,796,521
Gerente Empresa Social del Estado	85	2	1	3,857,686	46,292,232	1,543,074	18,516,893	115,479,575	38,707,504	154,187,078
Jefe de Oficina	6	4	1	2,808,053	33,696,636	842,416	10,108,991	79,726,408	26,719,529	106,445,937
Jefe de Oficina	6	5	1	2,808,053	33,696,636	842,416	10,108,991	79,726,408	26,719,529	106,445,937
Subdirector	70	5	1	3,107,817	37,293,804	932,345	11,188,141	88,237,325	29,571,881	117,809,206
Subdirector Científico	72	5	3	3,107,817	111,881,412	932,345	33,564,424	257,519,520	86,298,334	343,817,854
Subdirector Científico	72	26	1	3,107,817	37,293,804	932,345	11,188,141	89,196,319	29,894,188	119,090,508
NIVEL ASESOR			4	2,808,053	134,786,544	842,416	40,435,963	312,406,923	104,693,971	417,100,895
Asesor	105	4	4	2,808,053	134,786,544	842,416	40,435,963	312,406,923	104,693,971	417,100,895
NIVEL PROFESIONAL			60	34,488,309	1,746,184,896	1,302,987	21,162,700	3,408,599,945	1,177,161,492	4,585,761,438
Almacenista General	215	18	1	2,081,826	24,981,912		0	44,744,023	14,986,096	59,730,119
Enfermero	243	19	4	2,104,093	100,996,464		0	216,590,643	76,151,163	292,741,806
Enfermero	243	19	1	2,808,053	33,696,636	842,416	10,108,991	79,726,408	26,719,529	106,445,937
Médico Especialista	213	2	1	1,908,003	22,896,036		0	47,586,945	16,038,293	63,619,239
Médico Especialista	213	9	20	3,400,398	816,095,520		0	1,671,847,673	572,747,128	2,244,594,801
Médico General	211	8	16	1,642,879	315,432,768		0	519,317,307	180,373,756	699,691,063
Médico General	211	26	3	2,829,650	101,867,400		0	230,461,096	77,978,955	308,440,051
Odontólogo	214	8	3	1,642,879	59,143,644		0	79,919,901	27,503,344	107,423,246
Odontólogo	214	25	2	2,441,681	58,600,344		0	110,230,634	39,865,097	150,095,731
Profesional Especializado	222	5	2	2,302,856	55,268,544	460,571	11,053,709	125,080,822	45,249,713	170,330,535
Profesional Universitario	219	12	1	1,854,675	22,256,100		0	41,865,010	15,140,552	57,005,563
Profesional Universitario	219	18	1	2,081,820	24,981,840		0	44,743,894	14,986,052	59,729,947
Profesional Universitario Area Salud	237	5	1	1,408,596	16,903,152		0	23,348,071	7,823,301	31,171,372
Profesional Universitario Area Salud	237	10	2	1,774,478	42,587,472		0	78,193,242	27,259,582	105,452,824
Profesional Universitario Area Salud	237	14	1	1,940,358	23,284,296		0	43,799,106	15,840,022	59,639,128
Tesorero General	201	5	1	2,266,064	27,192,768		0	51,151,168	18,498,907	69,650,075
NIVEL TÉCNICO			4	3,979,891	64,030,848	0	0	86,980,342	30,319,761	117,300,102
Técnico Area Salud	323	5	1	1,318,168	15,818,016		0	21,849,189	7,321,067	29,170,255
Técnico Operativo	314	4	1	1,305,710	15,668,520		0	21,642,692	7,829,014	29,471,706
Técnico Operativo	314	8	2	1,356,013	32,544,312		0	43,488,461	15,169,680	58,658,141
NIVEL ASISTENCIAL			41	13,105,183	513,212,448	0	0	849,109,490	293,691,039	1,142,800,529
Auxiliar Administrativo	407	8	1	889,725	10,676,700		0	18,713,805	6,138,955	24,852,760
Auxiliar Administrativo	407	9	4	918,691	44,097,168		0	73,628,007	23,982,195	97,610,202
Auxiliar Administrativo	407	14	2	1,036,202	24,868,848		0	35,156,700	12,062,919	47,219,619
Auxiliar Area Salud	412	5	2	878,212	21,077,088		0	36,347,753	11,807,985	48,155,738
Auxiliar Area Salud	412	6	2	879,907	21,117,768		0	31,334,074	10,046,339	41,380,413

**SISTEMA DE PRESUPUESTO DISTRICTAL - PREDIS
HOSPITAL MEISSEN**

PLANTA DE PERSONAL GLOBAL

Unidad Ejecutora: UNIDAD 01

Vigencia: 2008

Nomenclatura Administrativa	Código	Grado	Total Cargos	Sueldos Personal de Nómina		Gastos de Representación		Valor Anual		
				Asignación Básica Mensual	Valor anual	Asignación Básica Mensual	Valor anual	Servicios Personales	Aportes Patronales	Total
Auxiliar Area Salud	412	11	2	932,968	22,391,232		0	41,156,678	14,886,261	56,042,939
Auxiliar Area Salud	412	11	1	1,131,647	13,579,764		0	22,829,774	7,751,761	30,581,536
Auxiliar Area Salud	412	12	2	971,193	23,308,632		0	33,405,993	11,470,969	44,876,962
Auxiliar Area Salud	412	15	1	1,083,496	13,001,952		0	17,959,402	6,496,623	24,456,024
Auxiliar Area Salud	412	17	19	1,131,647	258,015,516		0	446,860,631	157,456,998	604,317,629
Secretario	440	10	3	919,160	33,089,760		0	50,970,493	17,669,159	68,639,653
Secretario	440	13	1	1,003,673	12,044,076		0	17,500,006	5,718,100	23,218,106
Secretario Ejecutivo	425	19	1	1,328,662	15,943,944		0	23,246,174	8,202,775	31,448,949
NIVEL TRABAJADORES OFICIALES			24	4,314,616	252,725,436	0	0	528,128,327	179,903,149	708,031,476
Aux. Serv. Generales	5110		1	897,102	10,765,224		0	154,722,620	52,840,931	207,563,551
Aux. Serv. Generales	5150		8	778,431	74,729,376		0	225,045,136	77,049,854	302,094,991
Aux. Serv. Generales	5155		9	963,553	104,063,724		0	111,275,217	37,326,220	148,601,438
Aux. Serv. Generales	5155		5	897,099	53,825,940		0	15,596,647	5,510,078	21,106,725
Aux. Serv. Generales	5160		1	778,431	9,341,172		0	21,488,706	7,176,066	28,664,772
TOTAL			141	77,493,295	3,011,094,696	8,170,345	156,274,243	5,895,110,583	2,023,680,378	7,918,790,961

*Información suministrada por la Secretaría Distrital de Salud, Incluye Planta de Funcionamiento, Inversión y Trabajadores Oficiales

**SISTEMA DE PRESUPUESTO DISTRICTAL - PREDIS
HOSPITAL TUNJUELITO**

PLANTA DE PERSONAL GLOBAL

Unidad Ejecutora: UNIDAD 01

Vigencia: 2008

Nomenclatura Administrativa	Código	Grado	Total Cargos	Sueldos Personal de Nómina		Gastos de Representación		Valor Anual		Total
				Asignación Básica Mensual	Valor anual	Asignación Básica Mensual	Valor anual	Servicios Personales	Aportes Patronales	
NIVEL DIRECTIVO			5	9,773,564	188,273,274	2,636,323	43,551,249	433,108,200	149,111,672	582,219,872
Gerente Empresa Social del Estado	85	2	1	3,857,688	46,292,256	1,643,375	19,720,501	121,718,050	43,078,932	164,796,983
Jefe de Oficina	6	4	2	2,808,058	67,393,386	0	0	128,551,231	43,055,606	171,606,837
Subgerente	90	5	2	3,107,818	74,587,632	992,948	23,830,748	182,838,918	62,977,134	245,816,052
NIVEL ASESOR			3	2,789,493	100,421,748	0	0	192,927,099	64,618,581	257,545,681
Asesor	105	1	3	2,789,493	100,421,748	0	0	192,927,099	64,618,581	257,545,681
NIVEL PROFESIONAL			89	44,001,499	2,076,619,127	796,569	19,117,651	4,096,960,646	1,488,305,627	5,585,266,273
Enfermero	243	19	10	2,104,094	252,491,237	0	0	566,594,548	211,402,472	777,997,020
Médico Especialista	213	2	1	1,913,564	22,962,767	0	0	45,895,495	17,613,511	63,509,006
Médico Especialista	213	9	4	3,368,015	161,664,712	0	0	360,397,707	130,640,703	491,038,410
Médico General	211	8	16	1,642,881	315,433,152	0	0	489,601,968	180,240,399	669,842,366
Médico General	211	26	8	2,829,651	271,646,496	0	0	508,318,202	185,158,745	693,476,947
Odonólogo	214	8	7	1,642,881	138,002,004	0	0	248,058,898	94,522,490	342,581,388
Odonólogo	214	25	3	2,441,687	87,900,732	0	0	195,327,828	69,644,904	264,972,731
Profesional Especializado	222	1	1	1,686,329	20,235,943	0	0	39,430,838	13,207,517	52,638,354
Profesional Especializado	222	2	1	1,913,564	22,962,767	0	0	43,800,916	14,670,221	58,471,137
Profesional Especializado	222	5	1	2,266,064	27,192,768	0	0	54,475,994	19,701,336	74,177,330
Profesional Especializado Area Salud	242	5	1	2,266,064	27,192,768	0	0	50,815,556	17,021,332	67,836,888
Profesional Especializado Area Salud	242	6	2	2,493,173	59,836,152	796,569	19,117,651	169,722,143	60,416,776	230,138,918
Profesional Servicio Social Obligatorio	217	2	7	1,368,557	114,958,788	0	0	221,929,002	78,179,870	300,108,873
Profesional Servicio Social Obligatorio	217	8	12	1,642,881	236,574,864	0	0	442,409,856	158,204,772	600,614,628
Profesional Universitario	219	8	3	1,642,881	59,143,716	0	0	114,503,487	39,408,931	153,912,418
Profesional Universitario	219	10	3	1,774,493	63,881,748	0	0	123,676,418	42,505,553	166,181,970
Profesional Universitario	219	12	1	1,854,678	22,256,133	0	0	52,243,278	20,007,340	72,250,617
Profesional Universitario	219	13	1	1,919,719	23,036,628	0	0	46,149,889	16,690,186	62,840,074
Profesional Universitario	219	17	1	2,023,503	24,282,035	0	0	56,333,821	20,071,783	76,405,604
Profesional Universitario Area Salud	237	5	2	1,411,782	33,882,768	0	0	58,949,101	21,894,636	80,843,736
Profesional Universitario Area Salud	237	12	2	1,854,678	44,512,266	0	0	101,490,641	36,172,421	137,663,062
Profesional Universitario Area Salud	237	14	2	1,940,362	46,568,683	0	0	106,835,062	40,929,731	147,764,793
NIVEL TÉCNICO			14	5,123,785	219,666,124	0	0	399,517,205	144,949,993	544,467,198
Técnico Administrativo	367	3	1	1,226,719	14,720,627	0	0	21,655,052	7,833,485	29,488,536
Técnico Area Salud	323	2	1	1,180,250	14,163,000	0	0	25,228,054	9,542,605	34,770,659
Técnico Area Salud	323	5	11	1,318,173	173,998,775	0	0	328,863,372	119,609,917	448,473,289
Técnico Operativo	314	12	1	1,398,644	16,783,722	0	0	23,770,727	7,963,987	31,734,714
NIVEL ASISTENCIAL			90	17,229,150	1,142,358,921	0	0	2,069,887,016	743,788,272	2,813,675,288
Auxiliar Administrativo	407	2	1	751,966	9,023,592	0	0	14,036,437	4,834,528	18,870,964

**SISTEMA DE PRESUPUESTO DISTRITAL - PREDIS
HOSPITAL TUNJUELITO**

PLANTA DE PERSONAL GLOBAL

Unidad Ejecutora: UNIDAD 01

Vigencia: 2008

Nomenclatura Administrativa	Código	Grado	Total Cargos	Sueldos Personal de Nómina		Gastos de Representación		Valor Anual		
				Asignación Básica Mensual	Valor anual	Asignación Básica Mensual	Valor anual	Servicios Personales	Aportes Patronales	Total
Auxiliar Administrativo	407	8	2	889,728	21,353,471		0	34,746,027	12,088,524	46,834,551
Auxiliar Administrativo	407	9	8	918,695	88,194,680		0	194,566,236	64,166,115	258,732,352
Auxiliar Administrativo	407	13	1	1,003,676	12,044,110		0	18,196,698	6,005,723	24,202,421
Auxiliar Administrativo	407	14	3	1,036,202	37,303,270		0	56,673,619	20,197,832	76,871,451
Auxiliar Administrativo	407	16	2	1,110,550	26,653,200		0	36,653,947	13,256,579	49,910,526
Auxiliar Administrativo	407	21	1	1,367,172	16,406,064		0	24,134,445	8,730,379	32,864,824
Auxiliar Area Salud	412	5	3	876,545	31,555,617		0	50,829,383	17,223,501	68,052,883
Auxiliar Area Salud	412	6	2	878,235	21,077,633		0	40,564,508	15,120,532	55,685,040
Auxiliar Area Salud	412	11	4	932,970	44,782,541		0	87,678,818	32,193,665	119,872,483
Auxiliar Area Salud	412	12	6	971,195	69,926,040		0	135,735,965	49,598,628	185,334,592
Auxiliar Area Salud	412	15	2	1,083,498	26,003,952		0	48,956,397	18,502,477	67,458,873
Auxiliar Area Salud	412	17	46	1,131,649	624,670,248		0	1,152,672,012	421,188,226	1,573,860,238
Conductor	480	9	1	918,693	11,024,316		0	16,821,013	5,843,193	22,664,206
Secretario	440	10	3	919,161	33,089,795		0	54,271,446	18,286,300	72,557,747
Secretario	440	16	4	1,110,550	53,306,400		0	79,471,044	27,985,656	107,456,700
Secretario Ejecutivo	425	19	1	1,328,666	15,943,992		0	23,879,021	8,566,416	32,445,437
NIVEL TRABAJADORES OFICIALES			10	2,626,739	106,694,748	0	0	208,628,569	69,531,137	278,159,705
Celador	5160	3A	2	774,790	18,594,960		0	38,600,718	12,125,766	50,726,485
Conductor	5155	4C	3	959,048	34,525,728		0	62,157,773	20,673,347	82,831,120
Operario Serv Generales	5150	4A	5	892,901	53,574,060		0	107,870,078	36,732,023	144,602,100
TOTAL			211	81,544,229	3,834,033,942	3,432,892	62,668,900	7,401,028,734	2,660,305,282	10,061,334,017

*Información suministrada por la Secretaría Distrital de Salud, Incluye Planta de Funcionamiento, Inversión y Trabajadores Oficiales

**SISTEMA DE PRESUPUESTO DISTRITAL - PREDIS
HOSPITAL CENTRO ORIENTE**

PLANTA DE PERSONAL GLOBAL

Unidad Ejecutora: UNIDAD 01

Vigencia: 2008

Nomenclatura Administrativa	Código	Grado	Total Cargos	Sueldos Personal de Nómina		Gastos de Representación		Valor Anual		Total
				Asignación Básica Mensual	Valor anual	Asignación Básica Mensual	Valor anual	Servicios Personales	Aportes Patronales	
NIVEL DIRECTIVO			3	6,965,505	120,879,900	2,861,189	45,522,414	290,135,360	101,367,428	391,502,788
Gerente Empresa Social del Estado	85	2	1	3,857,685	46,292,220	1,928,843	23,146,110	118,455,498	41,390,529	159,846,027
Subgerente	90	5	2	3,107,820	74,587,680	932,346	22,376,304	171,679,862	59,976,899	231,656,760
NIVEL ASESOR			5	9,110,729	184,960,812	0	0	354,384,930	122,778,077	477,163,007
Asesor	105	1	1	2,808,057	33,696,684	0	0	64,562,846	21,565,704	86,128,550
Asesor	105	3	2	3,494,615	83,870,760	0	0	160,696,391	56,118,785	216,815,176
Jefe de Oficina Asesora de Jurídica o de Planeación o de Prensa o de Comunicaciones	115	4	2	2,808,057	67,393,368	0	0	129,125,693	45,093,588	174,219,281
NIVEL PROFESIONAL			121	37,834,394	3,155,538,948	0	0	5,609,164,322	2,018,011,740	7,627,176,062
Enfermero	243	19	17	2,104,093	429,234,972	0	0	766,441,143	277,412,337	1,043,853,480
Médico Especialista	213	2	6	1,913,567	137,776,824	0	0	229,768,902	85,784,087	315,552,990
Médico Especialista	213	9	7	3,400,398	285,633,432	0	0	582,920,977	211,318,610	794,239,587
Médico General	211	8	4	1,642,880	78,858,240	0	0	108,925,707	40,185,946	149,111,653
Médico General	211	26	17	2,829,648	577,248,192	0	0	1,044,563,901	383,101,998	1,427,665,900
Odonólogo	214	25	11	2,479,691	327,319,212	0	0	612,645,624	219,909,620	832,555,244
Profesional Especializado	222	6	4	2,447,648	117,487,104	0	0	217,601,252	77,264,800	294,866,052
Profesional Especializado	222	8	5	2,867,522	172,051,320	0	0	313,462,742	108,519,692	421,982,434
Profesional Servicio Social Obligatorio	217	2	10	1,368,556	164,226,720	0	0	265,493,583	94,157,524	359,651,107
Profesional Servicio Social Obligatorio	217	8	17	1,642,880	335,147,520	0	0	494,102,648	172,725,360	666,828,008
Profesional Universitario	219	8	2	1,642,880	39,429,120	0	0	72,394,130	25,731,751	98,125,881
Profesional Universitario	219	11	1	1,819,873	21,838,476	0	0	41,079,439	14,816,565	55,896,004
Profesional Universitario	219	12	3	1,854,678	66,768,408	0	0	125,022,934	45,891,524	170,914,458
Profesional Universitario	219	17	1	2,023,501	24,282,012	0	0	45,675,874	17,168,464	62,844,339
Profesional Universitario	219	18	5	2,081,822	124,909,320	0	0	226,884,441	77,674,586	304,559,027
Profesional Universitario Area Salud	237	12	2	1,854,678	44,512,272	0	0	81,727,085	28,538,271	110,265,356
Profesional Universitario Area Salud	237	13	3	1,919,719	69,109,884	0	0	117,013,070	40,851,957	157,865,027
Profesional Universitario Area Salud	237	14	6	1,940,360	139,705,920	0	0	263,440,870	96,958,644	360,399,515
NIVEL TÉCNICO			15	7,982,532	236,497,992	0	0	332,745,048	122,208,194	454,953,242
Técnico Administrativo	367	3	1	1,226,718	14,720,616	0	0	20,333,367	7,637,142	27,970,509
Técnico Area Salud	323	2	2	1,180,250	28,326,000	0	0	39,126,280	13,652,328	52,778,607
Técnico Area Salud	323	5	9	1,318,173	142,362,684	0	0	203,148,942	75,912,798	279,061,740
Técnico Area Salud	323	6	1	1,330,204	15,962,448	0	0	22,048,691	8,281,412	30,330,102
Técnico Operativo	314	12	1	1,398,643	16,783,716	0	0	22,751,510	7,592,892	30,344,401
Técnico Operativo	314	15	1	1,528,544	18,342,528	0	0	25,336,259	9,131,623	34,467,883
NIVEL ASISTENCIAL			118	12,256,049	1,497,466,776	0	0	2,181,465,439	781,773,961	2,963,239,400
Auxiliar Administrativo	407	9	9	918,694	99,218,952	0	0	186,922,175	62,229,051	249,151,226

**SISTEMA DE PRESUPUESTO DISTRITAL - PREDIS
HOSPITAL CENTRO ORIENTE**

PLANTA DE PERSONAL GLOBAL

Unidad Ejecutora: UNIDAD 01

Vigencia: 2008

Nomenclatura Administrativa	Código	Grado	Total Cargos	Sueldos Personal de Nómina		Gastos de Representación		Valor Anual		
				Asignación Básica Mensual	Valor anual	Asignación Básica Mensual	Valor anual	Personales	Aportes Patronales	Total
Auxiliar Administrativo	407	13	6	1,003,676	72,264,672		0	101,401,289	35,110,721	136,512,010
Auxiliar Administrativo	407	14	3	1,036,203	37,303,308		0	53,214,718	18,896,992	72,111,711
Auxiliar Administrativo	407	16	3	1,110,550	39,979,800		0	54,880,812	19,297,904	74,178,715
Auxiliar Area Salud	412	5	9	876,545	94,666,860		0	144,276,380	49,782,001	194,058,381
Auxiliar Area Salud	412	6	4	878,236	42,155,328		0	64,479,638	23,206,697	87,686,335
Auxiliar Area Salud	412	11	6	932,970	67,173,840		0	98,982,480	35,802,570	134,785,051
Auxiliar Area Salud	412	14	11	1,036,203	136,778,796		0	193,875,202	70,775,008	264,650,210
Auxiliar Area Salud	412	15	3	1,083,498	39,005,928		0	52,708,114	19,348,017	72,056,130
Auxiliar Area Salud	412	17	62	1,131,647	841,945,368		0	1,192,225,676	434,223,719	1,626,449,394
Secretario	440	10	1	919,161	11,029,932		0	16,077,346	5,086,819	21,164,165
Secretario Ejecutivo	425	19	1	1,328,666	15,943,992		0	22,421,610	8,014,463	30,436,073
NIVEL TRABAJADORES OFICIALES			20	1,860,646	228,062,640	0	0	470,532,871	165,731,288	636,264,159
Camillero	5110		4	897,093	43,060,464		0	89,213,913	31,450,577	120,664,490
Conductor	5155		16	963,553	185,002,176		0	381,318,958	134,280,711	515,599,669
TOTAL			282	76,009,855	5,423,407,068	2,861,189	45,522,414	9,238,427,970	3,311,870,688	12,550,298,658

*Información suministrada por la Secretaría Distrital de Salud, Incluye Planta de Funcionamiento, Inversión y Trabajadores Oficiales

**SISTEMA DE PRESUPUESTO DISTRITAL - PREDIS
HOSPITAL SAN BLAS II**

PLANTA DE PERSONAL GLOBAL

Unidad Ejecutora: UNIDAD 01

Vigencia: 2008

Nomenclatura Administrativa	Código	Grado	Total Cargos	Sueldos Personal de Nómina		Gastos de Representación		Valor Anual		
				Asignación Básica Mensual	Valor anual	Asignación Básica Mensual	Valor anual	Servicios Personales	Aportes Patronales	Total
NIVEL DIRECTIVO			3	10,073,323	120,879,876	3,407,766	40,893,194	284,183,434	100,548,577	384,732,012
Gerente Empresa Social del Estado	85	4	1	3,857,685	46,292,220	1,543,074	18,516,893	112,503,612	39,813,870	152,317,482
Subgerente	90	3	1	3,107,819	37,293,828	932,346	11,188,150	85,839,911	30,367,354	116,207,265
Subgerente	90	5	1	3,107,819	37,293,828	932,346	11,188,150	85,839,911	30,367,354	116,207,265
NIVEL ASESOR			4	3,107,819	149,175,312	0	0	289,176,432	104,170,770	393,347,202
Asesor	105	6	4	3,107,819	149,175,312	0	0	289,176,432	104,170,770	393,347,202
NIVEL PROFESIONAL			111	30,117,316	3,352,766,244	0	0	7,495,288,874	2,790,728,502	10,286,017,376
Enfermero	243	19	20	2,104,093	504,982,320	0	0	1,144,834,618	434,416,139	1,579,250,757
Enfermero Especialista	244	5	2	2,266,065	54,385,560	0	0	123,506,080	47,354,435	170,860,516
Médico Especialista	213	2	12	1,913,565	275,553,360	0	0	619,859,020	228,092,324	847,951,343
Médico Especialista	213	9	39	3,400,397	1,591,385,796	0	0	3,573,537,341	1,324,312,054	4,897,849,394
Médico General	211	8	6	1,642,881	118,287,432	0	0	264,567,514	96,775,251	361,342,765
Médico General	211	26	5	2,829,649	169,778,940	0	0	381,627,786	142,317,707	523,945,493
Profesional Especializado	222	8	2	2,805,135	67,323,240	0	0	123,609,338	45,396,230	169,005,567
Profesional Servicio Social Obligatorio	217	8	1	1,642,881	19,714,572	0	0	42,996,190	15,340,130	58,336,320
Profesional Universitario	219	12	3	1,854,677	66,768,372	0	0	151,054,395	56,584,803	207,639,198
Profesional Universitario	219	13	4	1,919,717	92,146,416	0	0	171,259,438	62,872,831	234,132,269
Profesional Universitario	219	17	2	2,023,501	48,564,024	0	0	109,661,391	40,592,726	150,254,117
Profesional Universitario Area Salud	237	12	5	1,854,677	111,280,620	0	0	252,711,171	96,893,972	349,605,143
Profesional Universitario Area Salud	237	13	1	1,919,717	23,036,604	0	0	52,314,639	18,663,309	70,977,949
Profesional Universitario Area Salud	237	14	9	1,940,361	209,558,988	0	0	483,749,953	181,116,591	664,866,544
NIVEL TÉCNICO			23	14,453,836	356,555,652	0	0	621,765,953	232,847,180	854,613,133
Técnico Administrativo	367	3	1	1,226,721	14,720,652	0	0	24,747,792	8,879,495	33,627,287
Técnico Area Salud	323	2	5	1,180,250	70,815,000	0	0	122,875,560	44,746,224	167,621,784
Técnico Area Salud	323	3	2	1,226,721	29,441,304	0	0	50,820,457	18,926,023	69,746,480
Técnico Area Salud	323	6	8	1,330,202	127,699,392	0	0	224,739,802	85,886,636	310,626,438
Técnico Operativo	314	2	1	1,180,250	14,163,000	0	0	23,810,301	8,543,124	32,353,425
Técnico Operativo	314	4	1	1,305,708	15,668,496	0	0	26,341,270	9,451,234	35,792,504
Técnico Operativo	314	8	1	1,356,013	16,272,156	0	0	28,820,640	11,105,400	39,926,040
Técnico Operativo	314	9	1	1,356,013	16,272,156	0	0	28,820,640	11,105,400	39,926,040
Técnico Operativo	314	12	1	1,398,642	16,783,704	0	0	29,295,088	10,508,129	39,803,217
Técnico Operativo	314	13	1	1,405,958	16,871,496	0	0	29,882,170	11,514,437	41,396,608
Técnico Operativo	314	14	1	1,487,358	17,848,296	0	0	31,612,232	12,181,078	43,793,310
NIVEL ASISTENCIAL			204	15,618,594	2,658,088,776	0	0	4,715,728,370	1,757,509,830	6,473,238,200
Auxiliar Administrativo	407	2	1	918,693	11,024,316	0	0	20,092,519	6,977,811	27,070,331
Auxiliar Administrativo	407	8	2	889,730	21,353,520	0	0	40,672,833	14,674,063	55,346,896

**SISTEMA DE PRESUPUESTO DISTRITAL - PREDIS
HOSPITAL SAN BLAS II**

PLANTA DE PERSONAL GLOBAL

Unidad Ejecutora: UNIDAD 01

Vigencia: 2008

Nomenclatura Administrativa	Código	Grado	Total Cargos	Sueldos Personal de Nómina		Gastos de Representación		Valor Anual		Total
				Asignación Mensual	Valor anual	Asignación Mensual	Valor anual	Servicios Personales	Aportes Patronales	
Auxiliar Administrativo	407	9	4	918,693	44,097,264		0	96,054,900	33,041,508	129,096,408
Auxiliar Administrativo	407	11	5	932,969	55,978,140		0	102,309,118	37,992,921	140,302,039
Auxiliar Administrativo	407	13	5	1,003,677	60,220,620		0	108,351,688	39,029,329	147,381,017
Auxiliar Administrativo	407	14	6	1,036,203	74,606,616		0	135,516,864	51,569,320	187,086,184
Auxiliar Administrativo	407	16	4	1,110,551	53,306,448		0	94,414,408	36,380,516	130,794,923
Auxiliar Area Salud	412	3	1	808,605	9,703,260		0	18,734,927	6,985,863	25,720,789
Auxiliar Area Salud	412	5	3	876,543	31,555,548		0	60,577,375	21,573,982	82,151,357
Auxiliar Area Salud	412	6	4	878,235	42,155,280		0	80,092,184	28,344,081	108,436,265
Auxiliar Area Salud	412	11	5	936,578	56,194,680		0	102,986,460	38,793,599	141,780,059
Auxiliar Area Salud	412	17	148	1,131,649	2,009,808,624		0	3,504,176,796	1,312,115,318	4,816,292,114
Auxiliar Area Salud	412	18	1	1,143,078	13,716,936		0	24,294,932	9,361,518	33,656,450
Secretario	440	10	10	919,162	110,299,440		0	211,251,868	76,418,474	287,670,341
Secretario	440	13	2	1,003,677	24,088,248		0	44,391,650	16,773,249	61,164,899
Secretario	440	16	3	1,110,551	39,979,836		0	71,809,848	27,478,279	99,288,126
NIVEL TRABAJADORES OFICIALES			20	2,757,764	220,886,928	0	0	440,404,836	156,325,650	596,730,487
Auxiliar de Mantenimiento	5110	IVA	6	897,104	64,591,488		0	128,277,732	45,254,903	173,532,635
Conductor	5155	IVC	7	963,556	80,938,704		0	159,607,497	56,732,581	216,340,079
Operario de Servicios Generales	5150	IV A	7	897,104	75,356,736		0	152,519,608	54,338,166	206,857,773
TOTAL			365	76,128,652	6,858,352,788	3,407,766	40,893,194	13,846,547,900	5,142,130,510	18,988,678,410

*Información suministrada por la Secretaría Distrital de Salud, Incluye Planta de Funcionamiento, Inversión y Trabajadores Oficiales

**SISTEMA DE PRESUPUESTO DISTRITAL - PREDIS
HOSPITAL CHAPINERO**

PLANTA DE PERSONAL GLOBAL

Unidad Ejecutora: UNIDAD 01

Vigencia: 2008

Nomenclatura Administrativa	Código	Grado	Total Cargos	Sueldos Personal de Nómina		Gastos de Representación		Valor Anual		Total
				Asignación Básica Mensual	Valor anual	Asignación Básica Mensual	Valor anual	Servicios Personales	Aportes Patronales	
NIVEL DIRECTIVO			3	6,965,508	120,879,936	2,475,421	40,893,211	289,788,394	104,025,621	393,814,014
Gerente Empresa Social del Estado Subgerente	85	2	1	3,857,688	46,292,256	1,543,075	18,516,902	116,670,020	44,408,650	161,078,670
	90	5	2	3,107,820	74,587,680	932,346	22,376,309	173,118,374	59,616,971	232,735,345
NIVEL ASESOR			5	2,808,057	168,483,420	0	0	325,413,803	108,989,782	434,403,585
Asesor	105	1	5	2,808,057	168,483,420	0	0	325,413,803	108,989,782	434,403,585
NIVEL PROFESIONAL			72	32,528,695	1,622,955,276	0	0	2,578,013,901	941,655,687	3,519,669,588
Enfermero	243	19	6	2,104,093	151,494,696	0	0	264,884,932	94,972,655	359,857,587
Médico Especialista	213	2	1	1,913,567	22,962,804	0	0	37,886,626	14,428,602	52,315,228
Médico General	211	8	23	1,642,882	453,435,432	0	0	615,931,059	227,348,382	843,279,441
Médico General	211	26	2	2,829,651	67,911,624	0	0	127,745,690	45,177,902	172,923,592
Odonólogo	214	8	15	1,642,882	295,718,760	0	0	406,444,089	152,266,848	558,710,937
Odonólogo	214	25	2	2,441,686	58,600,464	0	0	95,587,402	36,407,750	131,995,152
Profesional Especializado	222	8	3	2,805,136	100,984,896	0	0	188,227,237	67,104,261	255,331,498
Profesional Especializado Area Salud	242	4	2	2,056,662	49,359,888	0	0	89,992,987	31,819,542	121,812,529
Profesional Universitario	219	8	1	1,642,882	19,714,584	0	0	26,724,508	8,954,138	35,678,645
Profesional Universitario	219	10	1	1,774,495	21,293,940	0	0	39,507,567	13,233,839	52,741,407
Profesional Universitario	219	12	1	1,854,678	22,256,136	0	0	28,739,006	10,199,692	38,938,698
Profesional Universitario	219	13	2	1,919,719	46,073,256	0	0	86,666,457	32,961,132	119,627,589
Profesional Universitario	219	17	3	2,023,502	72,846,072	0	0	134,842,325	50,118,410	184,960,735
Profesional Universitario	219	18	5	2,081,821	124,909,260	0	0	218,943,204	77,978,553	296,921,757
Profesional Universitario Area Salud	237	12	1	1,854,678	22,256,136	0	0	41,292,789	14,602,013	55,894,803
Profesional Universitario Area Salud	237	14	4	1,940,361	93,137,328	0	0	174,598,022	64,081,968	238,679,991
NIVEL TÉCNICO			19	10,494,303	302,166,396	0	0	414,118,841	149,021,369	563,140,209
Técnico Administrativo	367	2	1	1,180,250	14,163,000	0	0	20,387,776	7,235,978	27,623,753
Técnico Administrativo	367	3	1	1,226,719	14,720,628	0	0	21,158,024	7,514,607	28,672,632
Técnico Area Salud	323	2	1	1,180,250	14,163,000	0	0	19,563,151	7,466,291	27,029,441
Técnico Area Salud	323	5	8	1,318,174	126,544,704	0	0	169,099,816	61,769,438	230,869,254
Técnico Operativo	314	4	2	1,305,710	31,337,040	0	0	44,110,009	15,817,244	59,927,253
Técnico Operativo	314	8	2	1,356,014	32,544,336	0	0	45,777,647	16,420,494	62,198,141
Técnico Operativo	314	12	3	1,398,644	50,351,184	0	0	68,686,192	23,632,207	92,318,398
Técnico Operativo	314	15	1	1,528,542	18,342,504	0	0	25,336,226	9,165,110	34,501,337
NIVEL ASISTENCIAL			50	14,016,447	611,397,168	0	0	916,177,047	331,324,188	1,247,501,235
Auxiliar Administrativo	407	6	1	878,235	10,538,820	0	0	16,119,906	5,927,576	22,047,481
Auxiliar Administrativo	407	9	4	918,694	44,097,312	0	0	105,253,896	37,143,456	142,397,352
Auxiliar Administrativo	407	11	2	932,969	22,391,256	0	0	32,231,714	10,919,469	43,151,183
Auxiliar Administrativo	407	13	1	1,003,676	12,044,112	0	0	18,023,731	6,285,897	24,309,627

**SISTEMA DE PRESUPUESTO DISTRITAL - PREDIS
HOSPITAL CHAPINERO**

PLANTA DE PERSONAL GLOBAL

Unidad Ejecutora: UNIDAD 01

Vigencia: 2008

Nomenclatura Administrativa	Código	Grado	Total Cargos	Sueldos Personal de Nómina		Gastos de Representación		Valor Anual		
				Asignación Básica Mensual	Valor anual	Asignación Básica Mensual	Valor anual	Servicios Personales	Aportes Patronales	Total
Auxiliar Administrativo	407	16	4	1,110,550	53,306,400		0	76,105,208	27,113,000	103,218,207
Auxiliar Area Salud	412	5	3	876,544	31,555,584		0	48,000,872	17,222,764	65,223,636
Auxiliar Area Salud	412	11	4	932,969	44,782,512		0	64,853,796	24,484,345	89,338,142
Auxiliar Area Salud	412	12	9	971,196	104,889,168		0	151,389,013	56,299,212	207,688,226
Auxiliar Area Salud	412	15	2	1,083,499	26,003,976		0	35,918,903	13,708,476	49,627,379
Auxiliar Area Salud	412	17	12	1,131,648	162,957,312		0	223,344,620	81,782,874	305,127,494
Auxiliar Area Salud	412	18	1	1,143,078	13,716,936		0	18,947,008	7,231,139	26,178,147
Secretario	440	10	3	919,163	33,089,868		0	50,134,582	17,011,055	67,145,637
Secretario	440	13	1	1,003,676	12,044,112		0	18,324,697	6,344,006	24,668,703
Secretario	440	16	3	1,110,550	39,979,800		0	57,529,102	19,850,918	77,380,020
NIVEL TRABAJADORES OFICIALES			4	1,742,029	44,030,148	0	0	105,121,905	36,405,763	141,527,668
Auxiliar de Servicios Generales – Celador	5160	III A	1	778,454	9,341,448		0	27,021,731	9,540,152	36,561,883
Auxiliar de Servicios Generales – Conductor	5155	IV C	3	963,575	34,688,700		0	78,100,174	26,865,611	104,965,785
TOTAL			153	68,555,039	2,869,912,344	2,475,421	40,893,211	4,628,633,892	1,671,422,408	6,300,056,300

*Información suministrada por la Secretaría Distrital de Salud, Incluye Planta de Funcionamiento, Inversión y Trabajadores Oficiales

**SISTEMA DE PRESUPUESTO DISTRICTAL - PREDIS
HOSPITAL SUBA**

PLANTA DE PERSONAL GLOBAL

Unidad Ejecutora: UNIDAD 01

Vigencia: 2008

Nomenclatura Administrativa	Código	Grado	Total Cargos	Sueldos Personal de Nómina		Gastos de Representación		Valor Anual		
				Asignación Básica Mensual	Valor anual	Asignación Básica Mensual	Valor anual	Servicios Personales	Aportes Patronales	Total
NIVEL DIRECTIVO			3	6,965,504	120,879,876	2,861,188	45,522,407	290,135,297	101,066,705	391,202,002
Gerente Empresa Social del Estado Subgerente	85	2	1	3,857,685	46,292,220	1,928,843	23,146,110	118,455,506	41,933,227	160,388,733
	90	1	2	3,107,819	74,587,656	932,346	22,376,297	171,679,790	59,133,478	230,813,268
NIVEL ASESOR			4	4,986,346	119,672,304	1,495,904	35,901,691	283,529,930	98,838,962	382,368,892
Asesor	105	3	2	2,493,173	59,836,152	747,952	17,950,846	143,111,293	49,871,968	192,983,261
Jefe de Oficina Asesora de Jurídica o de Planeación o de Prensa o de Comunicaciones	115	3	2	2,493,173	59,836,152	747,952	17,950,846	140,418,637	48,966,995	189,385,631
NIVEL PROFESIONAL			73	30,052,491	1,649,137,272	0	0	2,768,720,782	991,652,186	3,760,372,967
Enfermero	243	19	8	2,104,093	201,992,928		0	392,162,253	145,263,138	537,425,391
Médico General	211	8	11	1,642,878	216,859,896		0	304,835,559	112,777,240	417,612,799
Médico General	211	26	1	2,901,259	34,815,108		0	64,593,975	22,841,810	87,435,785
Odonólogo	214	8	11	1,642,878	216,859,896		0	298,024,476	111,601,638	409,626,114
Odonólogo	214	25	5	2,441,687	146,501,220		0	271,433,324	97,453,445	368,886,770
Profesional Especializado	222	5	1	2,266,063	27,192,756		0	51,151,146	18,498,899	69,650,045
Profesional Especializado	222	6	7	2,447,646	205,602,264		0	377,308,717	127,855,683	505,164,399
Profesional Servicio Social Obligatorio	217	2	6	1,368,557	98,536,104		0	141,396,226	50,112,855	191,509,081
Profesional Servicio Social Obligatorio	217	8	7	1,642,878	138,001,752		0	199,802,524	71,617,552	271,420,076
Profesional Universitario	219	10	6	1,774,489	127,763,208		0	232,937,883	78,022,543	310,960,426
Profesional Universitario	219	13	2	1,919,711	46,073,064		0	84,592,785	29,490,576	114,083,361
Profesional Universitario	219	18	1	2,081,821	24,981,852		0	46,349,910	15,525,817	61,875,727
Profesional Universitario Area Salud	237	12	1	1,854,676	22,256,112		0	41,865,033	15,922,179	57,787,212
Profesional Universitario Area Salud	237	14	4	1,940,358	93,137,184		0	173,100,816	62,731,110	235,831,926
Profesional Universitario Area Salud	237	17	2	2,023,497	48,563,928		0	89,166,154	31,937,700	121,103,855
NIVEL TÉCNICO			19	10,543,972	300,541,452	0	0	415,952,355	151,335,186	567,287,541
Técnico Administrativo	367	3	1	1,226,711	14,720,532		0	20,333,251	7,355,337	27,688,588
Técnico Area Salud	323	5	8	1,318,171	126,544,416		0	172,963,513	64,893,162	237,856,675
Técnico Area Salud	323	8	1	1,356,012	16,272,144		0	22,476,469	8,578,161	31,054,630
Técnico Area Salud	323	7	1	1,354,324	16,251,888		0	26,306,559	9,312,387	35,618,946
Técnico Operativo	314	1	1	1,138,873	13,666,476		0	18,877,299	6,828,662	25,705,961
Técnico Operativo	314	4	4	1,305,711	62,674,128		0	85,362,106	29,178,422	114,540,528
Técnico Operativo	314	9	2	1,356,819	32,563,656		0	44,979,691	16,270,925	61,250,615
Técnico Operativo	314	14	1	1,487,351	17,848,212		0	24,653,468	8,918,130	33,571,598
NIVEL ASISTENCIAL			72	13,848,953	855,944,268	0	0	1,294,582,747	465,065,515	1,759,668,262
Auxiliar Administrativo	407	8	1	891,430	10,697,160		0	15,366,838	4,921,915	20,288,753
Auxiliar Administrativo	407	9	7	919,158	77,209,272		0	150,548,972	50,157,962	200,706,934

**SISTEMA DE PRESUPUESTO DISTRITAL - PREDIS
HOSPITAL SUBA**

PLANTA DE PERSONAL GLOBAL

Unidad Ejecutora: UNIDAD 01

Vigencia: 2008

Nomenclatura Administrativa	Código	Grado	Total Cargos	Sueldos Personal de Nómina		Gastos de Representación		Valor Anual		Total
				Asignación Básica Mensual	Valor anual	Asignación Básica Mensual	Valor anual	Servicios Personales	Aportes Patronales	
Auxiliar Administrativo	407	11	2	932,970	22,391,280		0	32,135,537	11,027,470	43,163,008
Auxiliar Administrativo	407	14	2	1,036,198	24,868,752		0	35,476,313	12,643,353	48,119,666
Auxiliar Administrativo	407	16	2	1,110,547	26,653,128		0	36,472,880	12,711,592	49,184,472
Auxiliar Area Salud	412	3	10	808,594	97,031,280		0	148,632,684	54,072,102	202,704,787
Auxiliar Area Salud	412	5	5	876,541	52,592,460		0	79,636,125	28,001,456	107,637,581
Auxiliar Area Salud	412	6	2	878,233	21,077,592		0	31,279,740	11,081,013	42,360,753
Auxiliar Area Salud	412	11	2	932,970	22,391,280		0	32,426,912	12,242,178	44,669,089
Auxiliar Area Salud	412	12	8	971,194	93,234,624		0	133,472,451	49,101,544	182,573,995
Auxiliar Area Salud	412	15	1	1,083,495	13,001,940		0	17,959,385	6,854,213	24,813,598
Auxiliar Area Salud	412	17	23	1,131,646	312,334,296		0	455,786,177	168,393,411	624,179,588
Secretario	440	10	6	919,158	66,179,376		0	102,492,027	35,663,288	138,155,314
Secretario Ejecutivo	425	20	1	1,356,819	16,281,828		0	22,896,706	8,214,018	31,110,724
NIVEL TRABAJADORES OFICIALES			34	4,312,022	344,961,744	0	0	778,103,361	264,870,785	1,042,974,146
Auxiliar De Mantenimiento General	5150	III A	10	777,966	93,356,920		0	179,270,565	60,241,571	239,512,136
Auxiliar Tecnico Servicios Generales	5150	IV A	8	896,558	86,069,568		0	169,767,667	56,726,484	226,494,151
Celador	5160	III A	8	777,966	74,684,736		0	231,369,295	80,584,929	311,954,224
Conductor	5155	IV C	6	962,974	69,334,128		0	162,759,903	55,827,981	218,587,885
Operario Mantenimiento	5110	IV A	2	896,558	21,517,392		0	34,935,930	11,489,820	46,425,750
TOTAL			205	70,709,288	3,391,136,916	4,357,092	81,424,098	5,831,024,471	2,072,849,339	7,903,873,810

*Información suministrada por la Secretaría Distrital de Salud, Incluye Planta de Funcionamiento, Inversión y Trabajadores Oficiales

**SISTEMA DE PRESUPUESTO DISTRICTAL - PREDIS
HOSPITAL USAQUEN**

PLANTA DE PERSONAL GLOBAL

Unidad Ejecutora: UNIDAD 01

Vigencia: 2008

Nomenclatura Administrativa	Código	Grado	Total Cargos	Sueldos Personal de Nómina		Gastos de Representación		Valor Anual		
				Asignación Básica Mensual	Valor anual	Asignación Básica Mensual	Valor anual	Servicios Personales	Aportes Patronales	Total
NIVEL DIRECTIVO			4	6,965,509	158,173,812	2,475,422	52,081,369	381,382,337	134,040,926	515,423,262
Gerente Empresa Social del Estado Subgerente	85	2	1	3,857,688	46,292,256	1,543,075	18,516,902	116,670,020	41,297,449	157,967,469
	90	5	3	3,107,821	111,881,556	932,346	33,564,467	264,712,317	92,743,476	357,455,793
NIVEL ASESOR			4	2,808,058	134,786,784	0	0	264,316,949	92,136,545	356,453,494
Asesor	105	1	4	2,808,058	134,786,784	0	0	264,316,949	92,136,545	356,453,494
NIVEL PROFESIONAL			60	33,343,201	1,339,587,096	0	0	2,193,885,544	804,869,718	2,998,755,262
Enfermero	243	19	5	2,104,094	126,245,640	0	0	234,878,263	84,326,107	319,204,371
Médico Especialista	213	9	1	3,400,400	40,804,800	0	0	76,756,187	29,192,041	105,948,228
Médico General	211	8	15	1,642,882	295,718,760	0	0	403,655,853	149,095,493	552,751,346
Médico General	211	26	2	2,884,327	69,223,848	0	0	129,324,028	47,470,118	176,794,146
Odonólogo	214	8	8	1,642,882	157,716,672	0	0	215,316,918	77,883,640	293,200,559
Profesional Especializado	222	6	4	2,447,648	117,487,104	0	0	213,069,566	76,807,212	289,876,777
Profesional Especializado	222	6	1	2,493,172	29,918,064	0	0	56,277,608	21,403,594	77,681,201
Profesional Servicio Social Obligatorio	217	2	5	1,368,557	82,113,420	0	0	125,220,478	47,731,467	172,951,945
Profesional Servicio Social Obligatorio	217	8	6	1,642,882	118,287,504	0	0	180,384,860	68,758,994	249,143,854
Profesional Universitario	219	8	2	1,642,882	39,429,168	0	0	71,887,260	24,078,637	95,965,897
Profesional Universitario	219	13	1	1,919,719	23,036,628	0	0	43,333,229	16,480,566	59,813,795
Profesional Universitario	219	17	1	2,023,503	24,282,036	0	0	45,675,913	17,371,540	63,047,453
Profesional Universitario	219	18	3	2,081,824	74,945,664	0	0	136,480,336	46,967,035	183,447,371
Profesional Universitario	219	22	1	2,253,388	27,040,656	0	0	48,431,351	16,221,091	64,652,441
Profesional Universitario Area Salud	237	12	3	1,854,679	66,768,444	0	0	125,595,302	47,766,615	173,361,917
Profesional Universitario Area Salud	237	14	2	1,940,362	46,568,688	0	0	87,598,394	33,315,567	120,913,961
NIVEL TÉCNICO			12	9,412,622	194,566,416	0	0	267,938,178	97,992,962	365,931,139
Técnico Administrativo	367	2	1	1,180,250	14,163,000	0	0	19,563,151	7,466,291	27,029,441
Técnico Administrativo	367	3	1	1,226,720	14,720,640	0	0	20,333,400	6,813,167	27,146,567
Técnico Area Salud	323	5	5	1,318,175	79,090,500	0	0	108,433,013	39,073,748	147,506,761
Técnico Area Salud	323	7	1	1,354,328	16,251,936	0	0	22,448,556	8,567,508	31,016,064
Técnico Operativo	314	12	1	1,398,645	16,783,740	0	0	23,183,129	8,847,858	32,030,987
Técnico Operativo	314	13	1	1,405,958	16,871,496	0	0	23,304,345	8,894,120	32,198,465
Técnico Operativo	314	15	2	1,528,546	36,685,104	0	0	50,672,585	18,330,269	69,002,854
NIVEL ASISTENCIAL			52	11,454,800	646,549,871	0	0	915,033,198	337,949,360	1,252,982,558
Auxiliar Administrativo	407	13	1	1,003,677	12,044,123	0	0	17,199,106	6,126,681	23,325,786
Auxiliar Administrativo	407	14	2	1,036,203	24,868,872	0	0	34,836,987	11,482,447	46,319,434
Auxiliar Administrativo	407	16	1	1,110,551	13,326,612	0	0	18,407,850	6,658,844	25,066,694
Auxiliar Area Salud	412	3	7	808,607	67,922,988	0	0	104,663,105	38,352,016	143,015,121
Auxiliar Area Salud	412	5	6	876,545	63,111,240	0	0	96,549,256	35,500,077	132,049,333

**SISTEMA DE PRESUPUESTO DISTRITAL - PREDIS
HOSPITAL USAQUEN**

PLANTA DE PERSONAL GLOBAL

Unidad Ejecutora: UNIDAD 01

Vigencia: 2008

Nomenclatura Administrativa	Código	Grado	Total Cargos	Sueldos Personal de Nómina		Gastos de Representación		Valor Anual		
				Asignación Básica Mensual	Valor anual	Asignación Básica Mensual	Valor anual	Servicios Personales	Aportes Patronales	Total
Auxiliar Area Salud	412	11	2	932,970	22,391,280		0	32,426,912	11,809,819	44,236,731
Auxiliar Area Salud	412	12	3	971,196	34,963,056		0	50,564,109	18,652,840	69,216,948
Auxiliar Area Salud	412	15	4	1,083,499	52,007,952		0	71,503,465	26,340,062	97,843,527
Auxiliar Area Salud	412	17	24	1,131,649	325,914,912		0	447,038,604	168,191,966	615,230,570
Auxiliar Area Salud	412	18	1	1,143,079	13,716,948		0	18,947,015	7,231,142	26,178,157
Secretario Ejecutivo	425	20	1	1,356,824	16,281,888		0	22,896,790	7,603,467	30,500,257
NIVEL TRABAJADORES OFICIALES			15	2,520,482	144,564,492	0	0	330,083,896	111,580,626	441,664,521
celador	5160		6	778,453	56,048,616		0	182,853,615	63,630,229	246,483,845
conductor	5155		2	963,576	23,125,824		0	37,726,654	12,334,699	50,061,352
servicios generales	5150		7	778,453	65,390,052		0	109,503,626	35,615,698	145,119,324
TOTAL			147	66,504,672	2,618,228,471	2,475,422	52,081,369	4,352,640,101	1,578,570,136	5,931,210,237

*Información suministrada por la Secretaría Distrital de Salud, Incluye Planta de Funcionamiento, Inversión y Trabajadores Oficiales

**SISTEMA DE PRESUPUESTO DISTRICTAL - PREDIS
HOSPITAL USME**

PLANTA DE PERSONAL GLOBAL

Unidad Ejecutora: UNIDAD 01

Vigencia: 2008

Nomenclatura Administrativa	Código	Grado	Total Cargos	Sueldos Personal de Nómina		Gastos de Representación		Valor Anual		Total
				Asignación Básica Mensual	Valor anual	Asignación Básica Mensual	Valor anual	Servicios Personales	Aportes Patronales	
NIVEL DIRECTIVO			3	6,963,319	120,853,680	2,474,546	40,882,702	287,342,761	96,301,460	383,644,221
Gerente Empresa Social del Estado	85	2	1	3,855,498	46,265,976	1,542,199	18,506,390	114,224,367	38,285,701	152,510,068
Subgerente	90	5	2	3,107,821	74,587,704	932,346	22,376,311	173,118,394	58,015,759	231,134,153
NIVEL ASESOR			3	4,986,348	89,754,264	0	0	171,969,169	57,595,462	229,564,631
Asesor	105	3	1	2,493,174	29,918,088	0	0	57,323,056	19,198,487	76,521,544
Jefe de Oficina Asesora de Jurídica o de Planeación o de Prensa o de Comunicaciones	115	3	2	2,493,174	59,836,176	0	0	114,646,113	38,396,975	153,043,087
NIVEL PROFESIONAL			49	24,207,735	1,153,895,820	149,590	8,975,426	1,850,010,234	641,248,971	2,491,259,205
Enfermero	243	19	7	2,104,094	176,743,896	0	0	330,517,672	117,049,000	447,566,672
Médico General	211	8	13	1,642,881	256,289,436	0	0	240,013,472	85,405,380	325,418,852
Médico General	211	26	3	2,829,651	101,867,436	0	0	188,999,057	65,012,240	254,011,297
Odontólogo	214	8	3	1,642,881	59,143,716	0	0	79,159,571	26,521,634	105,681,205
Odontólogo	214	25	3	2,441,687	87,900,732	0	0	164,592,914	56,605,077	221,197,991
Profesional Especializado Area Salud	242	5	1	2,302,864	27,634,368	0	0	55,434,569	20,047,170	75,481,740
Profesional Especializado Area Salud	242	6	5	2,493,174	149,590,440	149,590	8,975,426	300,680,420	103,930,484	404,610,904
Profesional Servicio Social Obligatorio	217	2	1	1,369,267	16,431,204	0	0	23,576,264	7,898,150	31,476,414
Profesional Servicio Social Obligatorio	217	8	6	1,642,881	118,287,432	0	0	169,738,763	56,858,396	226,597,159
Profesional Universitario	219	10	2	1,774,492	42,587,808	0	0	77,646,092	26,007,558	103,653,650
Profesional Universitario	219	17	1	2,023,502	24,282,024	0	0	45,051,489	15,090,885	60,142,374
Profesional Universitario Area Salud	237	14	4	1,940,361	93,137,328	0	0	174,597,950	60,822,996	235,420,946
NIVEL TÉCNICO			12	6,479,496	189,446,136	0	0	221,539,327	78,918,601	300,457,929
Técnico Administrativo	367	2	1	1,180,250	14,163,000	0	0	19,563,140	7,076,758	26,639,898
Técnico Administrativo	367	3	1	1,276,719	15,320,628	0	0	20,768,191	6,958,453	27,726,644
Técnico Area Salud	323	5	7	1,318,173	110,726,532	0	0	113,199,080	40,281,888	153,480,968
Técnico Operativo	314	4	1	1,305,710	15,668,520	0	0	21,642,692	7,829,014	29,471,706
Técnico Operativo	314	12	2	1,398,644	33,567,456	0	0	46,366,225	16,772,489	63,138,713
NIVEL ASISTENCIAL			82	12,813,383	968,017,128	0	0	1,364,670,417	467,938,507	1,832,608,924
Auxiliar Administrativo	407	4	1	874,283	10,491,396	0	0	16,053,597	5,581,494	21,635,091
Auxiliar Administrativo	407	8	3	889,730	32,030,280	0	0	47,826,689	15,781,943	63,608,632
Auxiliar Administrativo	407	9	15	918,694	165,364,920	0	0	241,444,459	82,204,752	323,649,211
Auxiliar Administrativo	407	13	1	1,003,676	12,044,112	0	0	18,056,701	5,810,748	23,867,449
Auxiliar Administrativo	407	14	1	1,036,203	12,434,436	0	0	17,175,500	6,213,055	23,388,555
Auxiliar Administrativo	407	21	1	1,367,172	16,406,064	0	0	22,661,451	8,197,539	30,858,989
Auxiliar Area Salud	412	3	12	808,607	116,439,408	0	0	149,518,722	51,424,632	200,943,353
Auxiliar Area Salud	412	5	5	876,545	52,592,700	0	0	80,457,730	27,976,212	108,433,943

**SISTEMA DE PRESUPUESTO DISTRITAL - PREDIS
HOSPITAL USME**

PLANTA DE PERSONAL GLOBAL

Unidad Ejecutora: UNIDAD 01

Vigencia: 2008

Nomenclatura Administrativa	Código	Grado	Total Cargos	Sueldos Personal de Nómina		Gastos de Representación		Valor Anual		
				Asignación Básica Mensual	Valor anual	Asignación Básica Mensual	Valor anual	Servicios Personales	Aportes Patronales	Total
Auxiliar Area Salud	412	11	1	932,970	11,195,640		0	15,630,707	5,150,422	20,781,129
Auxiliar Area Salud	412	12	12	971,196	139,862,224		0	199,829,951	68,621,810	268,451,761
Auxiliar Area Salud	412	15	1	1,083,498	13,001,976		0	17,959,435	6,496,635	24,456,069
Auxiliar Area Salud	412	17	26	1,131,648	353,074,176		0	481,759,707	166,920,703	648,680,411
Secretario	440	10	3	919,161	33,089,796		0	56,295,767	17,558,563	73,854,331
NIVEL TRABAJADORES OFICIALES			31	4,311,754	314,876,796	0	0	657,630,633	223,088,251	880,718,884
Auxiliar De Mantenimiento			2	896,558	21,517,392		0	34,740,751	11,336,885	46,077,636
Auxiliar De Servicios Generales			9	777,697	83,991,276		0	139,512,304	45,101,206	184,613,511
Celador			8	777,967	74,684,832		0	227,605,850	79,914,707	307,520,557
Conductor			7	962,974	80,889,816		0	153,283,834	52,139,165	205,422,999
Operario Serv. Gral Camillero			5	896,558	53,793,480		0	102,487,894	34,596,287	137,084,181
TOTAL			180	59,762,035	2,836,843,824	2,624,136	49,858,128	4,553,162,542	1,565,091,253	6,118,253,794

*Información suministrada por la Secretaría Distrital de Salud. Incluye Planta de Funcionamiento, Inversión y Trabajadores Oficiales

**SISTEMA DE PRESUPUESTO DISTRICTAL - PREDIS
HOSPITAL DEL SUR**

PLANTA DE PERSONAL GLOBAL

Unidad Ejecutora: UNIDAD 01

Vigencia: 2008

Nomenclatura Administrativa	Código	Grado	Total Cargos	Sueldos Personal de Nómina		Gastos de Representación		Valor Anual		
				Asignación Básica Mensual	Valor anual	Asignación Básica Mensual	Valor anual	Servicios Personales	Aportes Patronales	Total
NIVEL DIRECTIVO			5	12,556,542	182,524,920	4,318,841	61,762,171	449,877,476	153,246,479	603,123,955
Gerente Empresa Social del Estado	85	2	1	3,857,687	46,292,244	1,604,798	19,257,574	118,860,789	39,839,736	158,700,525
Jefe de Oficina	6	4	2	2,653,868	63,692,832	828,007	19,872,164	152,467,091	51,093,820	203,560,911
Subgerente	90	5	1	3,107,818	37,293,816	969,639	11,635,673	92,764,218	33,563,683	126,327,901
Subgerente	90	5	1	2,937,169	35,246,028	916,397	10,996,761	85,785,378	28,749,240	114,534,618
NIVEL ASESOR			3	3,304,602	118,965,672	0	0	240,767,526	80,641,576	321,409,102
Asesor	105	3	3	3,304,602	118,965,672	0	0	240,767,526	80,641,576	321,409,102
NIVEL PROFESIONAL			179	39,680,759	4,089,063,072	666,746	56,006,650	7,224,826,815	2,508,842,820	9,733,669,635
Enfermero	243	19	19	2,104,093	479,793,204	0	0	934,450,957	324,877,384	1,259,328,341
Médico Especialista	213	9	1	3,400,396	40,804,752	0	0	79,826,353	28,869,337	108,695,690
Médico General	211	8	27	1,642,881	532,293,444	0	0	753,059,999	259,870,244	1,012,930,243
Médico General	211	26	12	2,829,650	407,469,600	0	0	795,316,758	280,588,462	1,075,905,220
Médico General	211	26	1	1,642,881	19,714,572	0	0	38,040,396	12,742,381	50,782,777
Odonólogo	214	8	25	1,642,881	492,864,300	0	0	700,636,426	244,574,481	945,210,907
Odonólogo	214	25	8	2,441,686	234,401,856	0	0	455,426,123	158,671,616	614,097,739
Profesional Especializado	222	8	1	2,651,106	31,813,272	0	0	61,385,520	20,562,291	81,947,812
Profesional Especializado	222	7	5	2,403,662	144,219,720	0	0	272,494,829	92,775,775	365,270,603
Profesional Especializado Area Salud	242	6	7	2,493,173	209,426,532	666,746	56,006,650	487,885,536	172,594,220	660,479,756
Profesional Especializado Area Salud	242	7	2	2,543,314	61,039,536	0	0	118,595,492	41,318,970	159,914,462
Profesional Servicio Social Obligatorio	217	2	15	1,368,556	246,340,080	0	0	398,530,169	135,436,507	533,966,676
Profesional Servicio Social Obligatorio	217	8	22	1,642,881	433,720,584	0	0	674,458,611	228,859,717	903,318,327
Profesional Universitario	219	12	2	1,854,677	44,512,248	0	0	87,079,351	31,492,396	118,571,747
Profesional Universitario	219	13	9	1,811,055	195,593,940	0	0	378,572,047	132,480,227	511,052,274
Profesional Universitario Area Salud	237	5	3	1,493,111	53,751,996	0	0	76,737,574	27,084,921	103,822,495
Profesional Universitario Area Salud	237	12	3	1,854,677	66,768,372	0	0	129,428,628	44,516,398	173,945,026
Profesional Universitario Area Salud	237	13	5	1,919,718	115,183,080	0	0	232,996,480	83,267,762	316,264,242
Profesional Universitario Area Salud	237	14	12	1,940,361	279,411,984	0	0	549,905,566	188,259,732	738,165,298
NIVEL TÉCNICO			43	11,766,882	679,578,216	0	0	992,376,950	352,373,135	1,344,750,085
Técnico Administrativo	367	2	2	1,113,444	26,722,656	0	0	38,388,069	13,374,635	51,762,704
Técnico Area Salud	323	5	25	1,318,174	395,452,200	0	0	588,206,295	210,356,675	798,562,970
Técnico Area Salud	323	7	2	1,354,327	32,503,848	0	0	46,692,963	16,890,683	63,583,645
Técnico Operativo	314	3	1	1,157,283	13,887,396	0	0	19,949,750	7,216,610	27,166,360
Técnico Operativo	314	8	2	1,279,259	30,702,216	0	0	44,104,852	15,954,461	60,059,313
Técnico Operativo	314	10	1	1,376,937	16,523,244	0	0	23,294,373	7,804,859	31,099,233
Técnico Operativo	314	12	6	1,319,476	95,002,272	0	0	134,780,452	46,979,184	181,759,636
Técnico Operativo	314	13	1	1,405,957	16,871,484	0	0	24,236,510	8,767,300	33,003,810
Técnico Operativo	314	15	3	1,442,025	51,912,900	0	0	72,723,686	25,028,727	97,752,413

**SISTEMA DE PRESUPUESTO DISTRITAL - PREDIS
HOSPITAL DEL SUR**

PLANTA DE PERSONAL GLOBAL

Unidad Ejecutora: UNIDAD 01

Vigencia: 2008

Nomenclatura Administrativa	Código	Grado	Total Cargos	Sueldos Personal de Nómina		Gastos de Representación		Valor Anual		Total
				Asignación Básica Mensual	Valor anual	Asignación Básica Mensual	Valor anual	Servicios Personales	Aportes Patronales	
NIVEL ASISTENCIAL			165	12,436,315	1,987,264,896	0	0	3,157,990,849	1,100,960,366	4,258,951,215
Auxiliar Administrativo	407	9	6	866,693	62,401,896	0	0	112,999,898	39,097,659	152,097,557
Auxiliar Administrativo	407	13	5	946,865	56,811,900	0	0	105,360,649	37,053,217	142,413,866
Auxiliar Administrativo	407	14	3	977,550	35,191,800	0	0	76,388,040	25,798,083	102,186,124
Auxiliar Administrativo	407	16	3	1,047,689	37,716,804	0	0	62,963,599	21,668,591	84,632,190
Auxiliar Area Salud	412	3	20	808,606	194,065,440	0	0	307,584,466	103,740,443	411,324,909
Auxiliar Area Salud	412	5	12	876,545	126,222,480	0	0	198,829,742	66,926,420	265,756,162
Auxiliar Area Salud	412	6	4	878,235	42,155,280	0	0	66,773,557	22,775,865	89,549,422
Auxiliar Area Salud	412	11	9	932,969	100,760,652	0	0	151,454,854	51,740,757	203,195,611
Auxiliar Area Salud	412	12	17	971,195	198,123,780	0	0	296,413,721	103,411,302	399,825,023
Auxiliar Area Salud	412	15	8	1,083,498	104,015,808	0	0	148,727,081	52,822,128	201,549,209
Auxiliar Area Salud	412	17	66	1,131,648	896,265,216	0	0	1,424,701,297	504,540,867	1,929,242,164
Secretario	440	10	8	867,133	83,244,768	0	0	129,903,945	44,547,898	174,451,843
Secretario	440	16	4	1,047,689	50,289,072	0	0	75,890,001	26,837,134	102,727,135
NIVEL TRABAJADORES OFICIALES			18	3,417,667	195,887,040	0	0	457,965,560	156,467,425	614,432,985
Aseador	5110	IIB	2	778,488	18,683,712	0	0	32,639,930	10,631,485	43,271,415
Camillero	5150	IVA	7	897,072	75,354,048	0	0	173,113,396	58,544,811	231,658,207
Celador	5160	IIIA	1	778,488	9,341,856	0	0	34,218,594	12,054,177	46,272,771
Conductor	5155	IVC	8	963,619	92,507,424	0	0	217,993,639	75,236,953	293,230,592
TOTAL			413	83,162,767	7,253,283,816	4,985,587	117,768,820	12,523,805,175	4,352,531,801	16,876,336,977

*Información suministrada por la Secretaría Distrital de Salud, Incluye Planta de Funcionamiento, Inversión y Trabajadores Oficiales

**SISTEMA DE PRESUPUESTO DISTRITAL - PREDIS
HOSPITAL NAZARETH**

PLANTA DE PERSONAL GLOBAL

Unidad Ejecutora: UNIDAD 01

Vigencia: 2008

Nomenclatura Administrativa	Código	Grado	Total Cargos	Sueldos Personal de Nómina		Gastos de Representación		Servicios Personales	Valor Anual	
				Asignación Básica Mensual	Valor anual	Asignación Básica Mensual	Valor anual		Aportes Patronales	Total
NIVEL DIRECTIVO			4	9,158,920	143,603,736	2,747,676	43,081,121	334,520,701	111,846,500	446,367,201
Gerente Empresa Social del Estado	85	2	1	3,857,688	46,292,256	1,157,306	13,887,677	107,025,148	35,785,735	142,810,883
Jefe de Oficina	6	1	1	2,493,174	29,918,088	747,952	8,975,426	70,328,109	23,516,560	93,844,668
Subgerente	90	4	2	2,808,058	67,393,392	842,417	20,218,018	157,167,444	52,544,206	209,711,650
NIVEL ASESOR			0	0	0	0	0	0	0	0
NIVEL PROFESIONAL			11	5,115,533	221,345,712	0	0	381,493,820	128,453,591	509,947,412
Enfermero	243	19	2	2,104,094	50,498,256	0	0	88,353,762	29,530,437	117,884,199
Profesional Servicio Social Obligatorio	217	2	2	1,368,557	32,845,368	0	0	54,665,688	18,418,840	73,084,527
Profesional Servicio Social Obligatorio	217	8	7	1,642,882	138,002,088	0	0	238,474,371	80,504,314	318,978,685
NIVEL TÉCNICO			3	2,625,365	48,288,120	0	0	62,630,189	20,934,612	83,564,800
Técnico Administrativo	367	3	1	1,226,720	14,720,640	0	0	19,092,822	6,381,919	25,474,741
Técnico Operativo	314	12	2	1,398,645	33,567,480	0	0	43,537,367	14,552,692	58,090,059
NIVEL ASISTENCIAL			4	4,039,492	48,473,904	0	0	71,130,541	24,459,684	95,590,225
Auxiliar Area Salud	412	11	1	932,970	11,195,640	0	0	16,285,292	5,792,829	22,078,121
Auxiliar Area Salud	412	12	1	971,196	11,654,352	0	0	16,928,520	6,025,538	22,954,057
Auxiliar Area Salud	412	17	1	1,131,649	13,579,788	0	0	20,641,416	6,960,598	27,602,014
Secretario	440	13	1	1,003,677	12,044,124	0	0	17,275,313	5,680,720	22,956,032
NIVEL TRABAJADORES OFICIALES			4	1,742,097	41,810,328	0	0	76,489,624	25,989,217	102,478,841
Auxiliar De Servicios Generales			2	778,482	18,683,568	0	0	31,908,330	10,377,763	42,286,093
Conductor			2	963,615	23,126,760	0	0	44,581,294	15,611,454	60,192,748
TOTAL			26	22,681,407	503,521,800	2,747,676	43,081,121	926,264,875	311,683,605	1,237,948,479

*Información suministrada por la Secretaría Distrital de Salud, Incluye Planta de Funcionamiento, Inversión y Trabajadores Oficiales

**SISTEMA DE PRESUPUESTO DISTRITAL - PREDIS
HOSPITAL PABLO VI DE BOSA**

PLANTA DE PERSONAL GLOBAL

Unidad Ejecutora: UNIDAD 01

Vigencia: 2008

Nomenclatura Administrativa	Código	Grado	Total Cargos	Sueldos Personal de Nómina		Gastos de Representación		Valor Anual		
				Asignación Básica Mensual	Valor anual	Asignación Básica Mensual	Valor anual	Servicios Personales	Aportes Patronales	Total
NIVEL DIRECTIVO			2	6,665,747	79,988,964	1,999,724	23,996,689	191,311,167	69,219,658	260,530,826
Gerente Empresa Social del Estado Subgerente	85	2	1	3,857,689	46,292,268	1,157,307	13,887,680	110,718,122	40,059,713	150,777,835
	90	4	1	2,808,058	33,696,696	842,417	10,109,009	80,593,046	29,159,945	109,752,991
NIVEL ASESOR			2	4,849,448	58,193,376	0	0	114,191,166	38,247,760	152,438,926
Asesor	105	3	1	2,356,274	28,275,288	0	0	54,175,452	18,144,300	72,319,751
Jefe de Oficina Asesora de Jurídica o de Planeación o de Prensa o de Comunicaciones	115	3	1	2,493,174	29,918,088	0	0	60,015,714	20,103,461	80,119,175
NIVEL PROFESIONAL			53	38,635,116	1,245,102,108	1,419,780	34,074,730	2,222,899,250	760,343,083	2,983,242,333
Enfermero	243	19	4	2,104,094	100,996,512	0	0	187,707,830	65,409,876	253,117,705
Líder de Proyecto	208	6	2	2,447,648	58,743,552	0	0	115,196,134	40,155,479	155,351,613
Líder de Proyecto	208	6	2	2,493,174	59,836,176	498,635	11,967,235	134,648,712	45,119,634	179,768,347
Líder de Proyecto	208	6	2	2,302,864	55,268,736	460,573	11,053,747	125,081,257	43,582,120	168,663,377
Médico General	211	8	2	1,642,882	39,429,168	0	0	53,955,968	18,804,829	72,760,796
Médico General	211	26	4	2,829,651	135,823,248	0	0	252,871,902	84,705,412	337,577,314
Odonólogo	214	8	4	1,642,882	78,858,336	0	0	106,137,603	36,287,151	142,424,754
Odonólogo	214	25	3	2,441,687	87,900,732	0	0	164,592,914	56,605,077	221,197,991
Profesional Especializado	222	5	1	2,266,064	27,192,768	0	0	52,101,343	17,449,645	69,550,988
Profesional Especializado	222	5	2	2,302,864	55,268,736	460,573	11,053,747	122,594,136	42,746,226	165,340,362
Profesional Especializado	222	5	1	2,141,635	25,699,620	0	0	49,240,472	16,491,489	65,731,961
Profesional Servicio Social Obligatorio	217	2	3	1,368,557	49,268,052	0	0	98,138,821	33,412,554	131,551,375
Profesional Servicio Social Obligatorio	217	8	16	1,642,882	315,433,344	0	0	474,597,747	159,409,700	634,007,447
Profesional Universitario	219	8	1	1,642,882	19,714,584	0	0	36,070,368	13,043,790	49,114,158
Profesional Universitario	219	10	1	1,774,495	21,293,940	0	0	40,055,132	14,486,007	54,541,139
Profesional Universitario	219	13	1	1,919,719	23,036,628	0	0	42,148,475	14,117,800	56,266,275
Profesional Universitario Area Salud	237	13	1	1,919,719	23,036,628	0	0	43,333,229	15,671,536	59,004,765
Profesional Universitario Area Salud	237	14	2	1,940,362	46,568,688	0	0	85,502,779	29,807,816	115,310,596
Profesional Universitario Area Salud	237	14	1	1,811,055	21,732,660	0	0	38,924,429	13,036,941	51,961,370
NIVEL TÉCNICO			10	7,917,429	158,281,548	0	0	254,510,138	88,162,931	342,673,069
Técnico Area Salud	323	5	1	1,083,499	13,001,988	0	0	16,789,260	5,624,433	22,413,693
Técnico Area Salud	323	5	5	1,318,175	79,090,500	0	0	121,512,394	41,571,491	163,083,885
Técnico Area Salud	323	7	1	1,354,328	16,251,936	0	0	32,956,059	11,171,339	44,127,398
Técnico Operativo	314	9	1	1,356,824	16,281,888	0	0	31,558,412	11,592,975	43,151,387
Técnico Operativo	314	12	1	1,398,645	16,783,740	0	0	22,751,542	7,622,982	30,374,524
Técnico Operativo	314	13	1	1,405,958	16,871,496	0	0	28,942,471	10,579,711	39,522,182
NIVEL ASISTENCIAL			45	8,602,346	542,779,548	0	0	829,189,672	287,497,075	1,116,686,747

**SISTEMA DE PRESUPUESTO DISTRITAL - PREDIS
HOSPITAL PABLO VI DE BOSA**

PLANTA DE PERSONAL GLOBAL

Unidad Ejecutora: UNIDAD 01

Vigencia: 2008

Nomenclatura Administrativa	Código	Grado	Total Cargos	Sueldos Personal de Nómina		Gastos de Representación		Valor Anual		
				Asignación Básica Mensual	Valor anual	Asignación Básica Mensual	Valor anual	Servicios Personales	Aportes Patronales	Total
Auxiliar Administrativo	407	9	3	918,695	33,073,020		0	78,647,291	26,611,244	105,258,534
Auxiliar Administrativo	407	11	1	932,970	11,195,640		0	16,213,456	5,778,959	21,992,415
Auxiliar Area Salud	412	3	6	808,607	58,219,704		0	88,827,362	30,397,743	119,225,105
Auxiliar Area Salud	412	5	3	876,545	31,555,620		0	47,299,720	16,027,989	63,327,709
Auxiliar Area Salud	412	11	4	932,970	44,782,560		0	64,562,449	22,585,389	87,147,837
Auxiliar Area Salud	412	17	19	1,131,649	258,015,972		0	377,162,036	132,629,862	509,791,899
Auxiliar Area Salud	412	7	7	971,196	81,580,464		0	114,798,139	39,209,025	154,007,164
Secretario	440	10	1	919,163	11,029,956		0	22,938,356	7,533,722	30,472,078
Secretario	440	16	1	1,110,551	13,326,612		0	18,740,864	6,723,141	25,464,005
NIVEL TRABAJADORES OFICIALES			16	3,113,952	149,469,696	0	0	382,893,087	135,082,850	517,975,937
AUXILIAR MANTENIMIENTO	5110	IVA	1	778,488	9,341,856		0	15,106,392	4,804,268	19,910,660
CELADOR	5160	IIIA	4	778,488	37,367,424		0	127,733,249	47,439,106	175,172,354
CONDUCTOR	5155	IVC	1	778,488	9,341,856		0	14,228,759	4,665,315	18,894,074
OPERARIO	5150	IIIB	10	778,488	93,418,560		0	225,824,687	78,174,162	303,998,849
TOTAL			128	69,784,038	2,233,815,240	3,419,505	58,071,419	3,994,994,479	1,378,553,358	5,373,547,838

*Información suministrada por la Secretaría Distrital de Salud, Incluye Planta de Funcionamiento, Inversión y Trabajadores Oficiales

**SISTEMA DE PRESUPUESTO DISTRITAL - PREDIS
HOSPITAL SAN CRISTOBAL**

PLANTA DE PERSONAL GLOBAL

Unidad Ejecutora: UNIDAD 01

Vigencia: 2008

Nomenclatura Administrativa	Código	Grado	Total Cargos	Sueldos Personal de Nómina		Gastos de Representación		Valor Anual		Total
				Asignación Básica Mensual	Valor anual	Asignación Básica Mensual	Valor anual	Servicios Personales	Aportes Patronales	
NIVEL DIRECTIVO			3	6,965,503	120,879,852	2,089,651	36,263,963	278,231,452	93,239,188	371,470,639
Gerente Empresa Social del Estado	85	2	1	3,857,685	46,292,220	1,157,306	13,887,670	106,551,688	35,706,937	142,258,624
Subgerente	90	5	2	3,107,818	74,587,632	932,346	22,376,293	171,679,764	57,532,251	229,212,015
NIVEL ASESOR			3	5,601,832	100,832,976	1,680,550	30,249,899	232,089,181	77,776,278	309,865,459
Asesor	105	1	1	2,800,916	33,610,992	840,275	10,083,300	77,363,060	25,925,426	103,288,486
Jefe de Oficina Asesora de Jurídica o de Planeación o de Prensa o de Comunicaciones	115	1	2	2,800,916	67,221,984	840,275	20,166,600	154,726,121	51,850,852	206,576,972
NIVEL PROFESIONAL			68	38,233,232	1,600,264,872	0	0	2,962,682,281	1,020,318,569	3,983,000,850
Enfermero	243	19	7	2,104,093	176,743,812	0	0	327,271,264	114,691,381	441,962,645
Médico General	211	8	7	1,642,879	138,001,836	0	0	255,026,894	88,391,893	343,418,787
Médico General	211	26	6	2,829,650	203,734,800	0	0	374,505,396	127,147,338	501,652,734
Odonólogo	214	8	8	1,642,879	157,716,384	0	0	289,069,395	99,792,262	388,861,657
Odonólogo	214	25	5	2,441,686	146,501,160	0	0	274,823,748	97,939,992	372,763,740
Profesional Especializado	222	5	2	2,266,063	54,385,512	0	0	97,407,584	32,624,678	130,032,262
Profesional Especializado	222	8	3	2,805,134	100,984,824	0	0	186,992,726	65,992,018	252,920,743
Profesional Especializado Area Salud	242	7	1	2,543,314	30,519,768	0	0	54,662,654	18,308,138	72,970,793
Profesional Servicio Social Obligatorio	217	2	6	1,368,555	98,535,960	0	0	187,459,823	63,001,708	250,461,532
Profesional Servicio Social Obligatorio	217	8	9	1,642,879	177,430,932	0	0	337,553,566	113,445,382	450,998,948
Profesional Universitario	219	8	1	1,642,879	19,714,548	0	0	35,309,879	11,826,322	47,136,201
Profesional Universitario	219	10	3	1,774,493	63,881,748	0	0	118,248,786	41,745,729	159,994,516
Profesional Universitario	219	12	1	1,854,677	22,256,124	0	0	41,865,073	15,140,575	57,005,648
Profesional Universitario	219	13	1	1,919,718	23,036,616	0	0	41,259,894	13,819,158	55,079,052
Profesional Universitario	219	22	2	2,265,085	54,362,040	0	0	97,365,512	32,610,587	129,976,100
Profesional Universitario Area Salud	237	10	3	1,774,493	63,881,748	0	0	119,617,696	42,205,805	161,823,501
Profesional Universitario Area Salud	237	12	1	1,854,677	22,256,124	0	0	39,861,999	13,350,961	53,212,960
Profesional Universitario Area Salud	237	13	1	1,919,718	23,036,616	0	0	42,740,836	14,316,887	57,057,723
Profesional Universitario Area Salud	237	14	1	1,940,360	23,284,320	0	0	41,703,556	13,967,753	55,671,309
NIVEL TÉCNICO			6	6,221,855	90,520,200	0	0	123,357,759	43,620,655	166,978,415
Técnico Administrativo	367	2	1	1,180,248	14,162,976	0	0	19,563,115	7,076,749	26,639,864
Técnico Administrativo	367	3	1	1,226,913	14,722,956	0	0	19,011,533	6,368,899	25,380,432
Técnico Area Salud	323	5	2	1,321,495	31,715,880	0	0	43,808,692	15,847,328	59,656,020
Técnico Area Salud	323	7	1	1,354,325	16,251,900	0	0	22,448,522	8,120,514	30,569,036
Técnico Operativo	314	1	1	1,138,874	13,666,488	0	0	18,525,897	6,207,165	24,733,062
NIVEL ASISTENCIAL			64	14,805,232	789,201,144	0	0	1,115,967,664	386,712,857	1,502,680,521
Auxiliar Administrativo	407	8	1	889,725	10,676,700	0	0	16,312,653	5,675,350	21,988,004

**SISTEMA DE PRESUPUESTO DISTRITAL - PREDIS
HOSPITAL SAN CRISTOBAL**

PLANTA DE PERSONAL GLOBAL

Unidad Ejecutora: UNIDAD 01

Vigencia: 2008

Nomenclatura Administrativa	Código	Grado	Total Cargos	Sueldos Personal de Nómina		Gastos de Representación		Valor Anual		Total
				Asignación Básica Mensual	Valor anual	Asignación Básica Mensual	Valor anual	Servicios Personales	Aportes Patronales	
Auxiliar Administrativo	407	9	2	918,692	22,048,608		0	39,382,278	12,819,777	52,202,055
Auxiliar Administrativo	407	11	3	939,329	33,815,844		0	48,960,417	17,452,833	66,413,250
Auxiliar Administrativo	407	13	1	1,003,674	12,044,088		0	16,302,444	5,375,364	21,677,807
Auxiliar Administrativo	407	16	1	1,110,549	13,326,588		0	17,208,415	5,764,851	22,973,265
Auxiliar Area Salud	412	5	6	873,167	62,868,024		0	94,709,480	31,660,585	126,370,065
Auxiliar Area Salud	412	6	1	874,849	10,498,188		0	16,063,105	5,584,938	21,648,044
Auxiliar Area Salud	412	11	5	939,329	56,359,740		0	78,227,051	26,211,525	104,438,576
Auxiliar Area Salud	412	12	8	971,194	93,234,624		0	134,534,077	47,538,630	182,072,708
Auxiliar Area Salud	412	14	1	1,036,201	12,434,412		0	17,738,222	6,321,700	24,059,922
Auxiliar Area Salud	412	15	2	1,083,495	26,003,880		0	35,918,802	12,993,245	48,912,047
Auxiliar Area Salud	412	17	26	1,131,646	353,073,552		0	479,489,267	168,158,428	647,647,695
Secretario	440	10	4	919,159	44,119,632		0	67,036,374	22,283,923	89,320,297
Secretario	440	13	1	1,003,674	12,044,088		0	16,603,409	5,425,447	22,028,857
Secretario	440	16	2	1,110,549	26,653,176		0	37,481,669	13,446,262	50,927,931
NIVEL TRABAJADORES OFICIALES			5	2,626,806	50,117,208	0	0	115,040,302	42,231,370	157,271,672
AUXILIAR	5110	IVA	1	892,921	10,715,052		0	64,195,704	23,555,968	87,751,671
AUXILIAR	5160	IIIA	3	774,814	27,893,304		0	26,105,357	9,636,277	35,741,633
AUXILIAR	5160	1VC	1	959,071	11,508,852		0	24,739,242	9,039,126	33,778,368
TOTAL			149	74,454,460	2,751,816,252	3,770,201	66,513,862	4,827,368,639	1,663,898,917	6,491,267,556

*Información suministrada por la Secretaría Distrital de Salud. Incluye Planta de Funcionamiento, Inversión y Trabajadores Oficiales

**SISTEMA DE PRESUPUESTO DISTRITAL - PREDIS
HOSPITAL RAFAEL URIBE URIBE**

PLANTA DE PERSONAL GLOBAL

Unidad Ejecutora: UNIDAD 01

Vigencia: 2008

Nomenclatura Administrativa	Código	Grado	Total Cargos	Sueldos Personal de Nómina		Gastos de Representación		Valor Anual		
				Asignación Básica Mensual	Valor anual	Asignación Básica Mensual	Valor anual	Servicios Personales	Aportes Patronales	Total
NIVEL DIRECTIVO			5	9,773,567	188,273,352	3,317,839	61,111,231	442,660,675	152,058,539	594,719,214
Gerente Empresa Social del Estado	85	2	1	3,857,688	46,292,256	1,543,075	18,516,902	112,503,671	39,813,891	152,317,562
Jefe de Oficina	6	4	2	2,808,058	67,393,392	842,417	20,218,018	155,120,620	51,983,054	207,103,674
Subgerente	90	5	2	3,107,821	74,587,704	932,346	22,376,311	175,036,385	60,261,594	235,297,979
NIVEL ASESOR			3	3,494,617	125,806,212	0	0	162,451,554	54,421,570	216,873,124
Asesor	105	3	3	3,494,617	125,806,212	0	0	162,451,554	54,421,570	216,873,124
NIVEL PROFESIONAL			114	36,672,604	2,602,217,160	747,952	17,950,846	4,410,400,669	1,584,780,209	5,995,180,877
Enfermero	243	19	10	2,104,094	252,491,280	0	0	481,223,765	179,484,315	660,708,080
Médico General	211	8	29	1,642,882	571,722,936	0	0	817,915,140	295,984,544	1,113,899,684
Médico General	211	26	4	2,829,651	135,823,248	0	0	254,618,220	93,451,441	348,069,661
Médico General	211	26	1	1,642,882	19,714,584	0	0	26,724,508	9,486,218	36,210,726
Odontólogo	214	8	10	1,642,882	197,145,840	0	0	264,963,793	95,502,207	360,466,001
Odontólogo	214	25	4	2,441,687	117,200,976	0	0	218,201,480	77,162,561	295,364,041
Profesional Especializado Area Salud	242	6	2	2,493,173	59,836,152	0	0	135,635,174	51,640,989	187,276,163
Profesional Especializado Area Salud	242	6	1	2,447,650	29,371,800	0	0	55,250,053	21,012,793	76,262,846
Profesional Especializado Area Salud	242	8	5	2,805,136	168,308,160	0	0	311,836,607	112,526,459	424,363,067
Profesional Servicio Social Obligatorio	217	2	5	1,368,557	82,113,420	0	0	143,441,516	51,280,172	194,721,688
Profesional Servicio Social Obligatorio	217	8	16	1,642,882	315,433,344	0	0	505,342,823	180,011,257	685,354,081
Profesional Universitario	219	1	3	1,327,084	47,775,024	0	0	77,608,896	25,994,999	103,603,896
Profesional Universitario	219	13	1	1,919,719	23,036,628	0	0	43,333,229	15,671,536	59,004,765
Profesional Universitario	219	17	1	2,023,503	24,282,036	0	0	45,675,913	17,371,540	63,047,453
Profesional Universitario	219	19	9	2,104,094	227,242,152	0	0	414,145,577	139,984,410	554,129,987
Profesional Universitario	219	25	5	2,441,687	146,501,220	0	0	272,563,489	93,800,112	366,363,601
Profesional Universitario Area Salud	237	12	2	1,854,679	44,512,296	0	0	79,724,050	28,185,090	107,909,141
Profesional Universitario Area Salud	237	14	6	1,940,362	139,706,064	0	0	262,196,434	96,229,564	358,425,998
NIVEL TÉCNICO			10	3,875,238	159,345,024	0	0	217,214,319	77,295,679	294,509,997
Técnico Administrativo	367	2	1	1,180,125	14,161,500	0	0	19,561,068	7,076,008	26,637,076
Técnico Area Salud	323	5	5	1,318,175	79,090,500	0	0	109,759,053	40,163,558	149,922,611
Técnico Operativo	314	10	4	1,376,938	66,093,024	0	0	87,894,197	30,056,113	117,950,310
NIVEL ASISTENCIAL			87	13,311,378	1,104,866,004	0	0	1,604,617,532	578,663,545	2,183,281,077
Auxiliar Administrativo	407	8	2	889,730	21,353,520	0	0	30,680,356	9,825,938	40,506,294
Auxiliar Administrativo	407	9	1	918,695	11,021,340	0	0	18,864,740	6,250,337	25,115,077
Auxiliar Administrativo	407	13	5	1,003,677	60,220,620	0	0	83,483,947	27,980,263	111,464,210
Auxiliar Administrativo	407	16	1	1,110,550	13,326,600	0	0	18,407,833	6,658,838	25,066,671
Auxiliar Area Salud	412	3	2	808,607	19,406,568	0	0	29,903,744	10,957,719	40,861,463
Auxiliar Area Salud	412	6	1	878,236	10,538,832	0	0	15,845,629	5,399,358	21,244,987

**SISTEMA DE PRESUPUESTO DISTRITAL - PREDIS
HOSPITAL RAFAEL URIBE URIBE**

PLANTA DE PERSONAL GLOBAL

Unidad Ejecutora: UNIDAD 01

Vigencia: 2008

Nomenclatura Administrativa	Código	Grado	Total Cargos	Sueldos Personal de Nómina		Gastos de Representación		Valor Anual		
				Asignación Básica Mensual	Valor anual	Asignación Básica Mensual	Valor anual	Servicios Personales	Aportes Patronales	Total
Auxiliar Area Salud	412	11	2	932,970	22,391,280		0	31,115,728	10,907,282	42,023,009
Auxiliar Area Salud	412	12	22	971,196	256,395,744		0	358,974,276	129,549,260	488,523,536
Auxiliar Area Salud	412	15	6	1,083,499	78,011,928		0	107,756,709	41,125,427	148,882,136
Auxiliar Area Salud	412	17	41	1,131,649	556,771,308		0	834,970,856	304,728,031	1,139,698,887
Conductor	480	16	1	1,110,550	13,326,600		0	17,208,426	5,764,854	22,973,280
Secretario	440	14	2	1,036,203	24,868,872		0	35,156,733	12,062,930	47,219,663
Secretario Ejecutivo	425	22	1	1,435,816	17,229,792		0	22,248,555	7,453,307	29,701,863
NIVEL TRABAJADORES OFICIALES			6	1,748,464	62,944,704	0	0	142,982,961	50,501,676	193,484,637
CELADOR	III A	III A	3	778,646	28,031,256		0	76,747,108	27,972,055	104,719,163
Conductor	IVC	IVC	3	969,818	34,913,448		0	66,235,853	22,529,621	88,765,474
TOTAL			225	68,875,868	4,243,452,456	4,065,791	79,062,077	6,980,327,709	2,497,721,218	9,478,048,927

*Información suministrada por la Secretaría Distrital de Salud, Incluye Planta de Funcionamiento, Inversión y Trabajadores Oficiales

**SISTEMA DE PRESUPUESTO DISTRITAL - PREDIS
HOSPITAL VISTA HERMOSA**

PLANTA DE PERSONAL GLOBAL

Unidad Ejecutora: UNIDAD 01

Vigencia: 2008

Nomenclatura Administrativa	Código	Grado	Total Cargos	Sueldos Personal de Nómina		Gastos de Representación		Servicios Personales	Valor Anual	
				Asignación Mensual	Valor anual	Asignación Mensual	Valor anual		Aportes Patronales	Total
NIVEL DIRECTIVO			3	6,665,741	113,685,552	2,385,491	38,734,889	273,090,156	96,636,786	369,726,942
Gerente Empresa Social del Estado	85	2	1	3,857,686	46,292,232	1,543,074	18,516,893	116,669,960	41,297,428	157,967,387
Subgerente	90	4	2	2,808,055	67,393,320	842,417	20,217,996	156,420,197	55,339,358	211,759,554
NIVEL ASESOR			3	3,107,817	111,881,412	0	0	219,159,755	79,437,770	298,597,525
Asesor	105	2	3	3,107,817	111,881,412	0	0	219,159,755	79,437,770	298,597,525
NIVEL PROFESIONAL			97	39,041,409	2,289,950,592	755,509	20,218,004	4,045,893,841	1,449,772,732	5,495,666,573
Almacenista General	215	18	1	2,081,820	24,981,840	0	0	45,707,490	15,309,907	61,017,397
Enfermero	243	19	14	2,104,093	353,487,624	0	0	703,285,387	254,071,193	957,356,580
Médico Especialista	213	9	1	3,400,396	40,804,752	0	0	73,083,629	25,837,481	98,921,110
Médico General	211	8	12	1,642,879	236,574,576	0	0	320,693,508	117,465,269	438,158,776
Médico General	211	26	7	2,856,594	239,953,896	0	0	444,372,070	158,846,110	603,218,180
Odonólogo	214	25	5	2,441,681	146,500,860	0	0	272,004,284	100,538,258	372,542,542
Profesional Especializado	222	8	4	2,805,134	134,646,432	0	0	250,248,142	87,203,075	337,451,217
Profesional Especializado Area Salud	242	6	1	2,447,646	29,371,752	0	0	53,965,533	20,528,980	74,494,513
Profesional Especializado Area Salud	242	6	2	2,493,171	59,836,104	0	0	143,111,179	54,456,814	197,567,992
Profesional Servicio Social Obligatorio	217	2	9	1,368,555	147,803,940	0	0	246,468,039	87,945,629	334,413,668
Profesional Servicio Social Obligatorio	217	8	25	1,642,879	492,863,700	7,557	2,267,173	794,422,272	283,015,185	1,077,437,457
Profesional Universitario	219	12	1	1,854,675	22,256,100	0	0	40,792,170	14,426,805	55,218,975
Profesional Universitario	219	13	1	1,919,713	23,036,556	0	0	40,709,213	14,399,429	55,108,641
Profesional Universitario	219	17	1	2,023,500	24,282,000	0	0	45,675,845	16,153,491	61,829,337
Profesional Universitario	219	18	6	2,081,820	149,891,040	0	0	269,321,292	90,208,689	359,529,981
Profesional Universitario Area Salud	237	12	1	1,854,675	22,256,100	0	0	40,363,406	15,356,594	55,720,000
Profesional Universitario Area Salud	237	14	5	1,940,358	116,421,480	0	0	215,320,496	78,484,014	293,804,510
Tesorero General	201	18	1	2,081,820	24,981,840	0	0	46,349,888	15,525,810	61,875,697
NIVEL TÉCNICO			13	5,303,012	210,036,660	0	0	282,926,011	102,334,912	385,260,923
Técnico Administrativo	367	2	1	1,180,247	14,162,964	0	0	18,634,701	6,310,254	25,144,955
Técnico Area Salud	323	5	6	1,318,171	94,908,312	0	0	127,434,641	46,981,191	174,415,832
Técnico Area Salud	323	13	3	1,405,953	50,614,308	0	0	69,912,786	26,682,266	96,595,053
Técnico Operativo	314	12	3	1,398,641	50,351,076	0	0	66,743,882	22,361,201	89,105,084
NIVEL ASISTENCIAL			98	9,662,828	1,186,964,928	0	0	1,874,298,628	685,751,104	2,560,049,732
Auxiliar Administrativo	407	8	3	889,725	32,030,100	0	0	46,464,042	16,548,388	63,012,430
Auxiliar Administrativo	407	9	8	918,691	88,194,336	0	0	180,502,878	62,678,233	243,181,111
Auxiliar Administrativo	407	13	3	1,003,673	36,132,228	0	0	50,587,511	17,141,172	67,728,684
Auxiliar Area Salud	412	3	18	808,603	174,658,248	0	0	264,965,691	93,935,110	358,900,801
Auxiliar Area Salud	412	11	5	932,968	55,978,080	0	0	88,387,700	33,521,581	121,909,281
Auxiliar Area Salud	412	12	11	971,193	128,197,476	0	0	185,401,178	69,142,633	254,543,811

**SISTEMA DE PRESUPUESTO DISTRITAL - PREDIS
HOSPITAL VISTA HERMOSA**

PLANTA DE PERSONAL GLOBAL

Unidad Ejecutora: UNIDAD 01

Vigencia: 2008

Nomenclatura Administrativa	Código	Grado	Total Cargos	Sueldos Personal de Nómina		Gastos de Representación		Valor Anual		
				Asignación Básica Mensual	Valor anual	Asignación Básica Mensual	Valor anual	Servicios Personales	Aportes Patronales	Total
Auxiliar Area Salud	412	15	1	1,083,496	13,001,952		0	17,959,402	6,854,219	24,813,621
Auxiliar Area Salud	412	17	46	1,131,646	624,668,592		0	991,020,107	369,486,943	1,360,507,050
Secretario	440	10	2	919,160	22,059,840		0	31,510,113	10,724,724	42,234,837
Secretario	440	13	1	1,003,673	12,044,076		0	17,500,006	5,718,100	23,218,106
NIVEL TRABAJADORES OFICIALES			13	963,551	150,313,956	0	0	321,662,787	109,666,386	431,329,173
CONDUCTOR	IV C	IV C	13	963,551	150,313,956		0	321,662,787	109,666,386	431,329,173
TOTAL			227	64,744,358	4,062,833,100	3,140,999	58,952,893	7,017,031,179	2,523,599,689	9,540,630,868

*Información suministrada por la Secretaría Distrital de Salud, Incluye Planta de Funcionamiento, Inversión y Trabajadores Oficiales