

PLANTAS DE PERSONAL

2017



Bogotá, Distrito Capital

Alcaldía Mayor de Bogotá D.C.

Secretaría Distrital de Hacienda

Dirección de Presupuesto

2017

Enrique Peñalosa Londoño
Alcalde Mayor

Beatriz Elena Arbeláez Martínez
Secretaria Distrital de Hacienda

José Alejandro Herrera Lozano
Subsecretario Técnico de Hacienda

Héctor Mauricio Escobar Hurtado
Subsecretario General de Hacienda

Piedad Muñoz Rojas
Directora Distrital de Presupuesto

Martha Cecilia García Buitrago
Subdirectora de Finanzas Distritales

Viviana Luz Torres Núñez
**Subdirectora de Infraestructura y
Localidades**

José Humberto Ruíz López
Subdirector de Desarrollo Social

Luz Helena Rodríguez González
**Subdirectora de Análisis y
Sostenibilidad Presupuestal**

Gloria Esperanza Segura Monsalve
**Subdirectora de Gestión de la
Información Presupuestal**

Jacqueline Andrade Zapata
Asesor

Leonardo Alfonso Castiblanco Páez
Asesor

Profesionales

Adriana Lucía Navarro
Adriana Marcela Rozo
Álvaro Guzmán Vargas
Angélica Leonor Cifuentes Páez
Blanca Nidia Pérez Suárez
Carlos Alberto Rojas Aguirre
Carlos Humberto López Carmona
Dora Alicia Sarmiento Mancipe
Eduardo Salamanca Solano
Gloria Amparo Gómez Esguerra
Gustavo Navarro Cocunubo
Harold Jurado Ballesteros
Jeanet Constanza Sáenz González
Jorge Eduardo Villamil Russi
José Vicente Castro Torres
Juan Camilo García Sánchez
Liliana Rodríguez Hernández
Luz Mary Bejarano Espinosa
Martha Cecilia Villamil Galindo
Medardo Ramírez Sarmiento
Mercedes Melo García
Miguel Ricardo Franco Moreno
Miryam Constanza Triana Echeverry
Nancy Avendaño Corrales
Nubia Jeaneth Mahecha Hernández
Olga Nubia Ossa Zamora
Omar Aldemar Pedraza Rodríguez
Pedro Antonio Osorio Muñoz
Pedro Cesar Martínez Márquez
Uldy Cecibel Villamor

Auxiliares Administrativos

Hilma Lucía González Melo
Amparo Ibañez Bohórquez
Esperanza Rivera Rodríguez
María Fernanda Remolina Ayala
Martha Inés Rodríguez Ojeda

Contenido

	Página
PLANTAS PERMANENTES	7
I Consolidados: Distrital, Administración Central, Establecimientos Públicos y Contraloría	8
1. Distrital	
Consolidados	10
— Gráficas	11
— Costos estimados planta permanente	18
— Tabla Escala Salarial Administración Central	27
2. Administración Central	
Consolidados	29
— Gráficas	30
— Tabla Cargos, Asignación básica mensual por entidad	32
3. Establecimientos Públicos	
Consolidados	39
— Gráficas	40
— Tabla Cargos, Asignación básica mensual por entidad	43
4. Contraloría de Bogotá D.C.	
Consolidados	53
— Gráficas	54
— Tabla Cargos, Asignación básica mensual por entidad	55
II Sectores	56
1. Gestión Pública	58
— 104- Secretaría General	60
— 125- Departamento Administrativo Del Servicio Civil Distrital - DASCD	67
2. Gobierno	71
— 110- Secretaría Distrital de Gobierno	73
— 127- Departamento Administrativo de la Defensoría del Espacio Público - DADEP	77
— 220- Instituto Distrital de la Participación y Acción Comunal - IDPAC	80
3. Seguridad, Convivencia y Justicia	84
— 137- Secretaría Distrital de Seguridad, Convivencia y Justicia	86
— 131- Unidad Administrativa Especial Cuerpo Oficial de Bomberos	90
— 217- Fondo de Vigilancia y Seguridad - En Liquidación	93
4. Hacienda	96
— 111- Secretaría Distrital de Hacienda	98
— 206- Fondo de Prestaciones Económicas, Cesantías y Pensiones - FONCEP	101
— 226- Unidad Administrativa Especial de Catastro Distrital	104
5. Planeación	109
— 120- Secretaría Distrital de Planeación	111

Contenido

	Página
6. Desarrollo Económico, Industria y Turismo	115
— 117- Secretaría Distrital de Desarrollo Económico	117
— 200- Instituto para la Economía Social – IPES	120
— 221- Instituto Distrital de Turismo	123
7. Educación	127
— 112- Secretaría de Educación del Distrito:	
Funcionamiento	129
Inversión	133
— 219- Instituto para la Investigación Educativa y el Desarrollo Pedagógico - IDEP	136
8. Mujer	140
— 121- Secretaría Distrital de la Mujer	142
9. Salud	146
— 114- Secretaría Distrital de Salud	148
10. Integración Social	156
— 122- Secretaría Distrital de Integración Social:	
Funcionamiento	158
Inversión	161
— 214- Instituto para la Protección de la Niñez y la Juventud - IDIPRON	166
11. Cultura, Recreación y Deporte	171
— 119- Secretaría Distrital de Cultura, Recreación y Deporte	173
— 211- Instituto Distrital de Recreación y Deporte - IDR	176
— 213- Instituto Distrital del Patrimonio Cultural - IDPC	182
— 215- Fundación Gilberto Álzate Avendaño	185
— 216- Orquesta Filarmónica de Bogotá	188
— 222- Instituto Distrital de Las Artes - IDARTES	191
12. Ambiente	195
— 126- Secretaría Distrital de Ambiente	197
— 218- Jardín Botánico “José Celestino Mutis”	200
— 203- Instituto Distrital de Gestión de Riesgos y Cambio Climático – IDIGER	203
— 229- Instituto Distrital de Protección y Bienestar Animal- IDPYBA	206
13. Movilidad	210
— 113- Secretaría Distrital de Movilidad	212
— 204- Instituto de Desarrollo Urbano – IDU	216
— 227- Unidad Administrativa Especial de Rehabilitación y Mantenimiento Vial	219

Contenido

	Página
14. Hábitat	223
— 118- Secretaría Distrital del Hábitat	225
— 208- Caja de Vivienda Popular	229
— 228- Unidad Administrativa Especial de Servicios Públicos - UAESP	233
15. Gestión Jurídica	237
— 136- Secretaría Jurídica Distrital	239
16. Otras Entidades Distritales	244
— 100- Concejo de Bogotá D.C.	246
— 102- Personería de Bogotá D.C.	249
— 105- Veeduría Distrital de Bogotá D.C.	252
— 235- Contraloría de Bogotá D.C.	255
PLANTAS TEMPORALES	259
I Consolidados:	
<hr/>	
— Administración Central y Establecimientos Públicos	261
— Administración Central por entidad, nivel y género	265
— Cargos Administración Central; Asignación BM por entidad, nivel y género	266
— Establecimientos Públicos por entidad, nivel y género	267
— Cargos Establecimientos Públicos; Asignación BM por entidad, nivel y género	268
II Detallado Entidades	
<hr/>	
— 213- Instituto Distrital del Patrimonio Cultural -IDPC	271
— 222-Instituto Distrital de las Artes -IDARTES	273
— 112- Secretaría de Educación del Distrito	275
— 125- Departamento Administrativo del Servicio Civil - DASCD	277
— 104- Secretaría General	279
— 111- Secretaría Distrital de Hacienda	282
— 208- Caja de Vivienda Popular	284
— 113- Secretaría Distrital de Movilidad:	
Funcionamiento	286
Inversión	288
— 121- Secretaría Distrital de la Mujer -Inversión	290
— 120- Secretaría Distrital de Planeación	292
<hr/>	
<hr/>	

Contenido

	Página
PLANTAS TRANSITORIAS	294
I Consolidados	295
— Consolidado por Sector -Admón. Central y Establecimientos Públicos-	296
— Costos estimados - Sector -Admón. Central y Establecimientos Públicos-	298
— Consolidado cargos -Admón. Central, detallado por entidad, nivel y genero	300
— Cargos Administración Central: Asignación Básica mensual por Entidad	301
— Consolidado cargos - Establecimientos Públicos, detallado por entidad, nivel y genero	302
— Cargos Establecimientos Públicos: Asignación Básica mensual por Entidad	303
II Detallado Entidades	304
— 211- Secretaría Distrital de Recreación y Deporte -IDRD	306
— 117- Secretaría Distrital de Desarrollo Económico	308
— 200- Instituto para la Economía Social _IPES	310
— 104 -Secretaria General	312
— 111- Secretaría Distrital de Hacienda	315
— 113- Secretaría Distrital de Movilidad-inversión	317
— 120- Secretaría Distrital de Planeación	319

PLANTAS PERMANENTES

Consolidados:
-Distrital,
-Administración
Central,
-Establecimientos
Públicos y
-Organismo de
Control.

Consolidado Distrital

SISTEMA DE PRESUPUESTO DISTRITAL - PREDIS

Consolidado Distrital por Sectores, Niveles, Clasificación
PLANTA DE PERSONAL PERMANENTE
2017

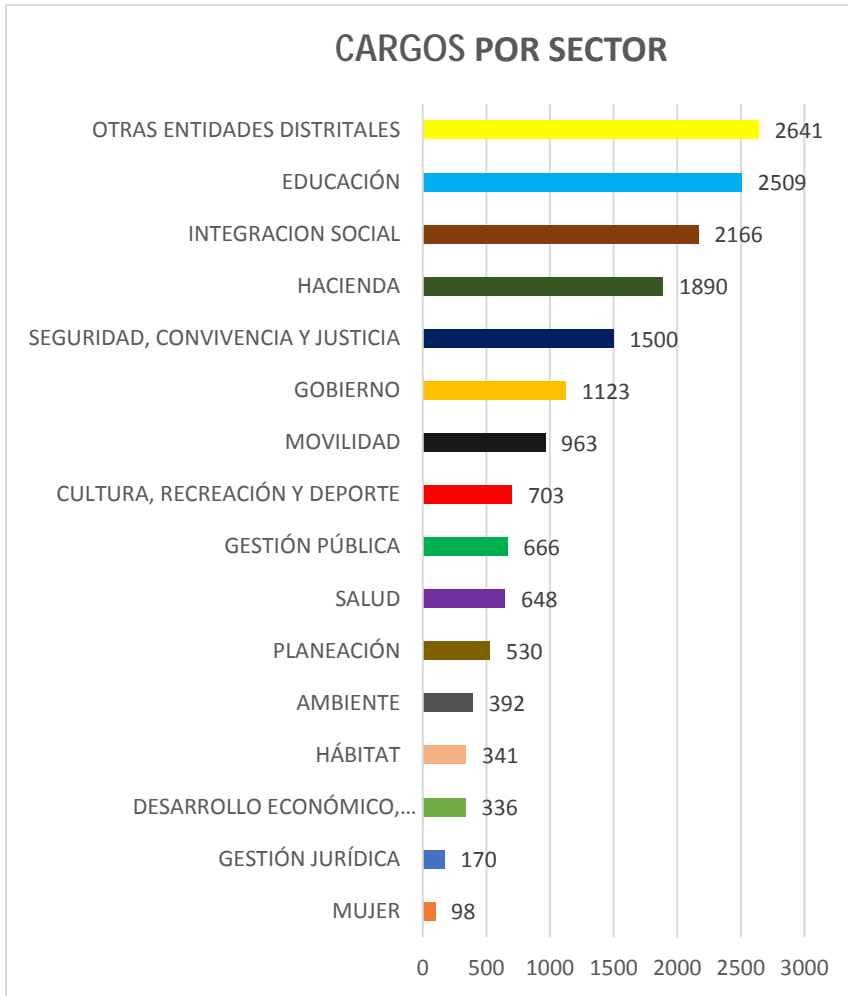
Valor Anual

Sectores	Total Cargos	Genero			Sueldos Personal	Gastos de Representación	Servicios Personales	Aportes Patronales	Total
		Hombres	Mujeres	Vacantes					
AMBIENTE	392	168	194	30	14,716,565,000	1,259,515,000	28,145,057,000	9,957,932,000	38,102,989,000
CULTURA, RECREACIÓN Y DEPORTE	703	340	328	35	29,706,734,000	1,980,520,000	56,197,951,000	19,163,725,000	75,361,676,000
DESARROLLO ECONÓMICO, INDUSTRIA Y TURISMO	336	153	177	6	12,984,195,000	1,044,487,000	23,491,838,000	8,040,844,000	31,532,682,000
EDUCACIÓN	2,509	808	1,479	222	73,900,227,000	1,756,799,000	115,388,022,000	38,841,812,000	154,229,834,000
GESTIÓN JURÍDICA	170	53	82	35	6,386,297,000	487,842,000	12,892,030,000	4,054,788,000	16,946,818,000
GESTIÓN PÚBLICA	666	217	220	229	20,828,592,000	1,634,566,000	35,429,638,000	12,038,974,000	47,468,612,000
GOBIERNO	1,123	493	525	105	39,036,808,000	2,199,761,000	69,757,683,000	24,278,798,000	94,036,481,000
HACIENDA	1,890	711	840	339	70,099,730,000	3,135,526,000	126,076,592,000	43,143,115,000	169,219,707,000
HÁBITAT	341	124	143	74	13,240,166,000	1,466,208,000	25,635,504,000	8,752,933,000	34,388,437,000
INTEGRACION SOCIAL	2,166	555	1,485	126	59,723,030,000	1,894,653,000	101,388,323,000	34,301,823,000	135,690,146,000
MOVILIDAD	963	458	364	141	37,291,320,000	2,496,872,000	69,297,749,000	24,219,983,000	93,517,732,000
MUJER	98	10	86	2	4,089,672,000	562,835,000	7,937,182,000	2,732,016,000	10,669,198,000
PLANEACIÓN	530	238	254	38	21,135,649,000	1,300,415,000	38,858,151,000	13,257,656,000	52,115,807,000
SALUD	648	193	328	127	24,208,369,000	1,650,552,000	45,380,318,000	15,596,215,000	60,976,533,000
SEGURIDAD, CONVIVENCIA Y JUSTICIA	1,500	970	346	184	38,472,298,000	1,403,378,000	75,654,913,000	28,237,490,000	103,892,403,000
OTRAS ENTIDADES DISTRITALES	2,641	1,273	1,322	46	109,316,445,000	13,009,344,000	214,588,635,000	73,726,654,000	288,315,289,000
TOTAL	16,676	6,764	8,173	1,739	575,136,097,000	37,283,273,000	1,046,119,586,000	360,344,758,000	1,406,464,344,000

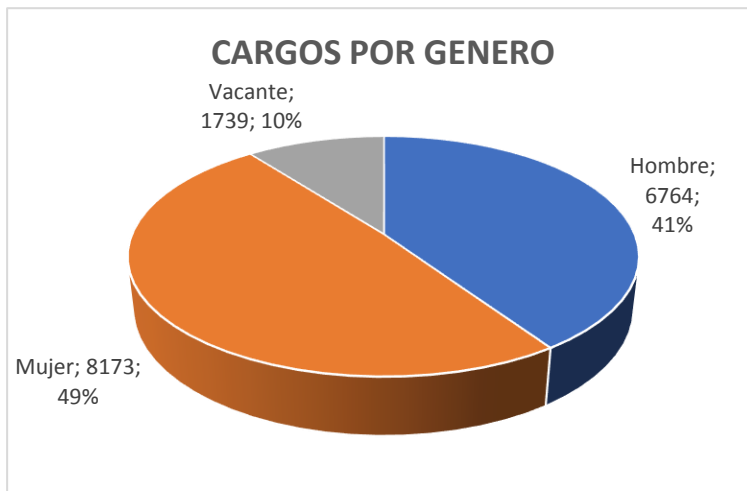
Niveles Nomenclatura Administrativa	Total Cargos	Genero			Sueldos Personal	Gastos de Representación	Servicios Personales	Aportes Patronales	Total
		Hombres	Mujeres	Vacantes					
DIRECTIVO	845	421	404	20	60,657,335,000	24,272,843,000	147,641,304,000	51,057,979,000	198,699,283,000
ASESOR	551	254	274	23	33,430,466,000	9,511,748,000	75,916,407,000	26,064,898,000	101,981,305,000
PROFESIONAL	6,848	2,552	3,468	828	274,503,973,000	3,442,766,000	505,539,348,000	173,241,811,000	678,781,159,000
TÉCNICO	1,701	527	871	303	43,708,315,000	0	61,180,057,000	20,872,476,000	82,052,533,000
ASISTENCIAL	6,485	2,823	3,120	542	152,691,580,000	0	235,141,430,000	82,113,815,000	317,255,245,000
AUXILIAR	3	3	0	0	56,776,000	0	84,829,000	28,676,000	113,505,000
TRABAJADOR OFICIAL	243	184	36	23	10,087,652,000	55,916,000	20,616,211,000	6,965,103,000	27,581,314,000
TOTAL	16,676	6,764	8,173	1,739	575,136,097,000	37,283,273,000	1,046,119,586,000	360,344,758,000	1,406,464,344,000

Clasificación Entidades	Total Cargos	Genero			Sueldos Personal	Gastos de Representación	Servicios Personales	Aportes Patronales	Total
		Hombres	Mujeres	Vacantes					
Administración Central	12,927	4,996	6,440	1,491	428,284,441,000	25,934,422,000	767,687,440,000	264,244,537,000	1,031,931,977,000
Establecimientos Públicos	2,704	1,260	1,236	208	102,470,141,000	7,045,218,000	189,931,375,000	65,987,856,000	255,919,231,000
Organismo De Control - Contraloría De Santafé De Bogotá D.C.	1,045	508	497	40	44,381,515,000	4,303,633,000	88,500,771,000	30,112,365,000	118,613,136,000
TOTAL	16,676	6,764	8,173	1,739	575,136,097,000	37,283,273,000	1,046,119,586,000	360,344,758,000	1,406,464,344,000

**SISTEMA DE PRESUPUESTO DISTRITAL -PREDIS-
GRÁFICAS DE CARGOS CONSOLIDADO DISTRITAL**

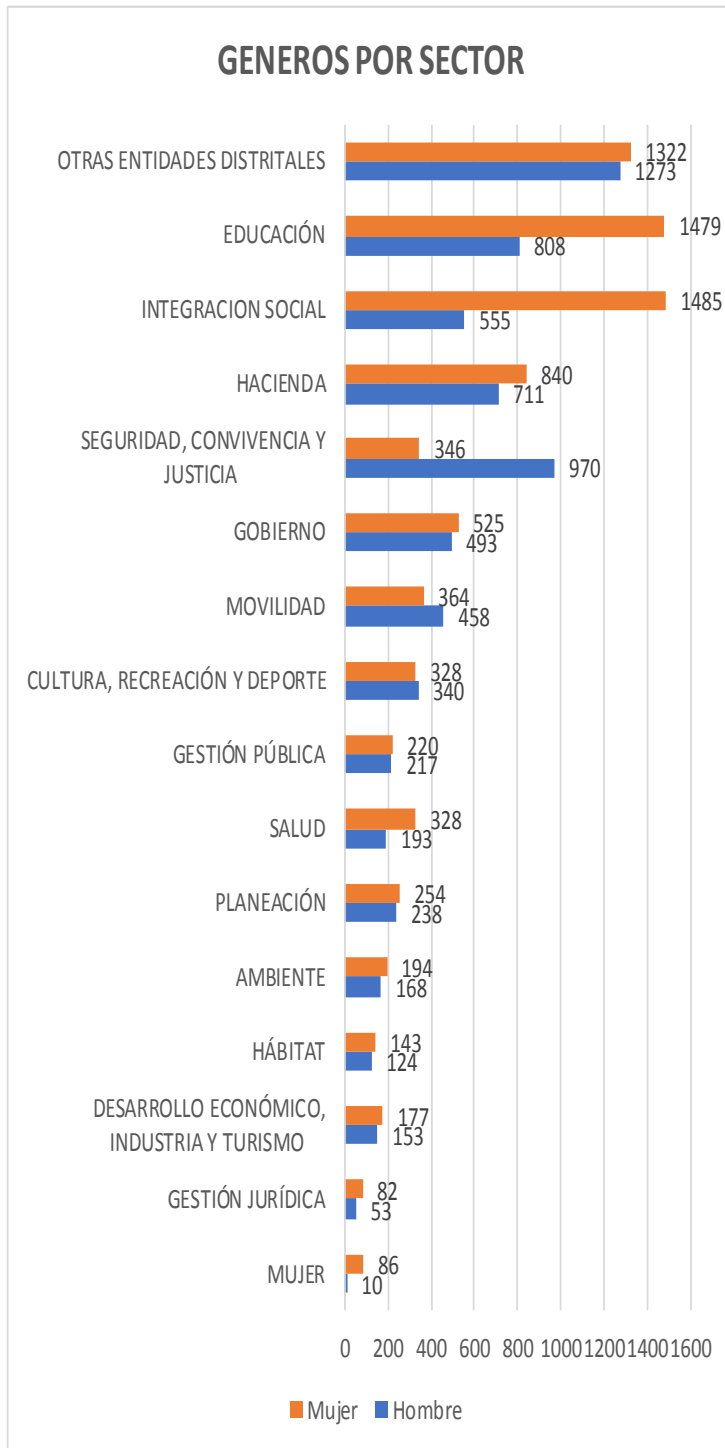


Sectores	Total, Cargos
MUJER	98
GESTIÓN JURÍDICA	170
DESARROLLO ECONÓMICO, INDUSTRIA Y TURISMO	336
HÁBITAT	341
AMBIENTE	392
PLANEACIÓN	530
SALUD	648
GESTIÓN PÚBLICA	666
CULTURA, RECREACIÓN Y DEPORTE	703
MOVILIDAD	963
GOBIERNO	1123
SEGURIDAD, CONVIVENCIA Y JUSTICIA	1500
HACIENDA	1890
INTEGRACION SOCIAL	2166
EDUCACIÓN	2509
OTRAS ENTIDADES DISTRITALES	2641
Total Cargos	16676



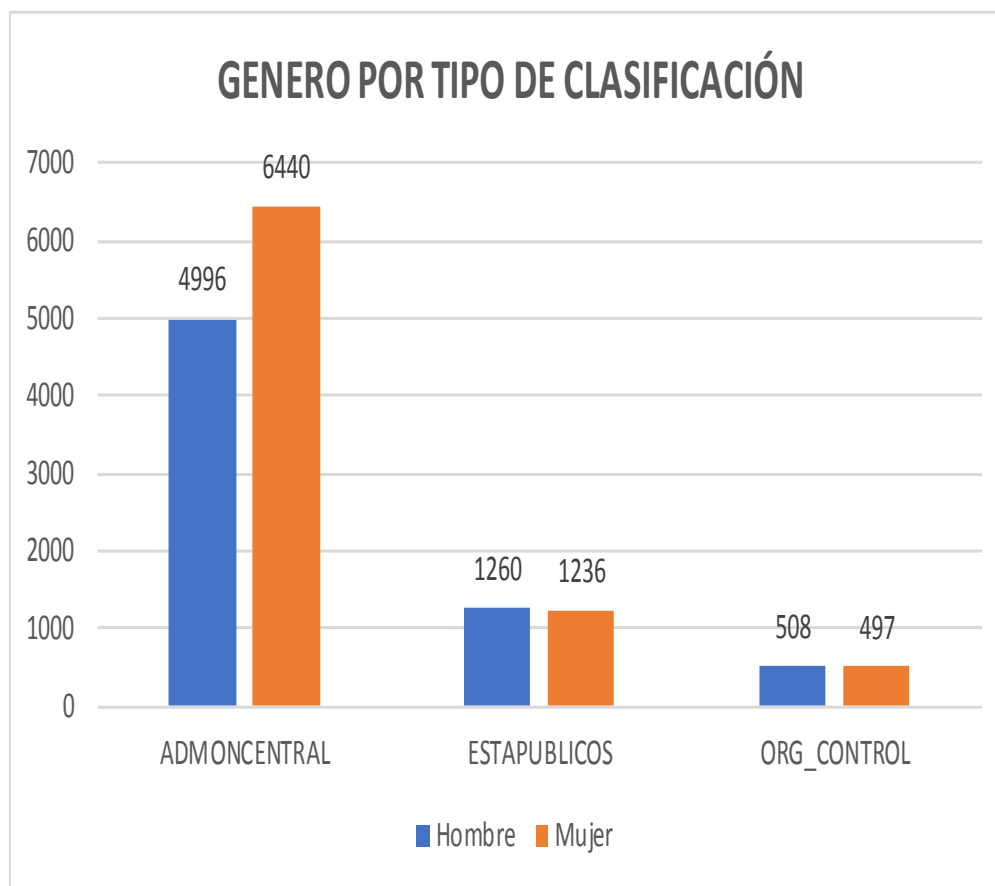
Genero	Total, cargos
Hombre	6764
Mujer	8173
Vacante	1739
Total Cargos	16676

**SISTEMA DE PRESUPUESTO DISTRITAL -PREDIS-
GRÁFICAS DE CARGOS CONSOLIDADO DISTRITAL**



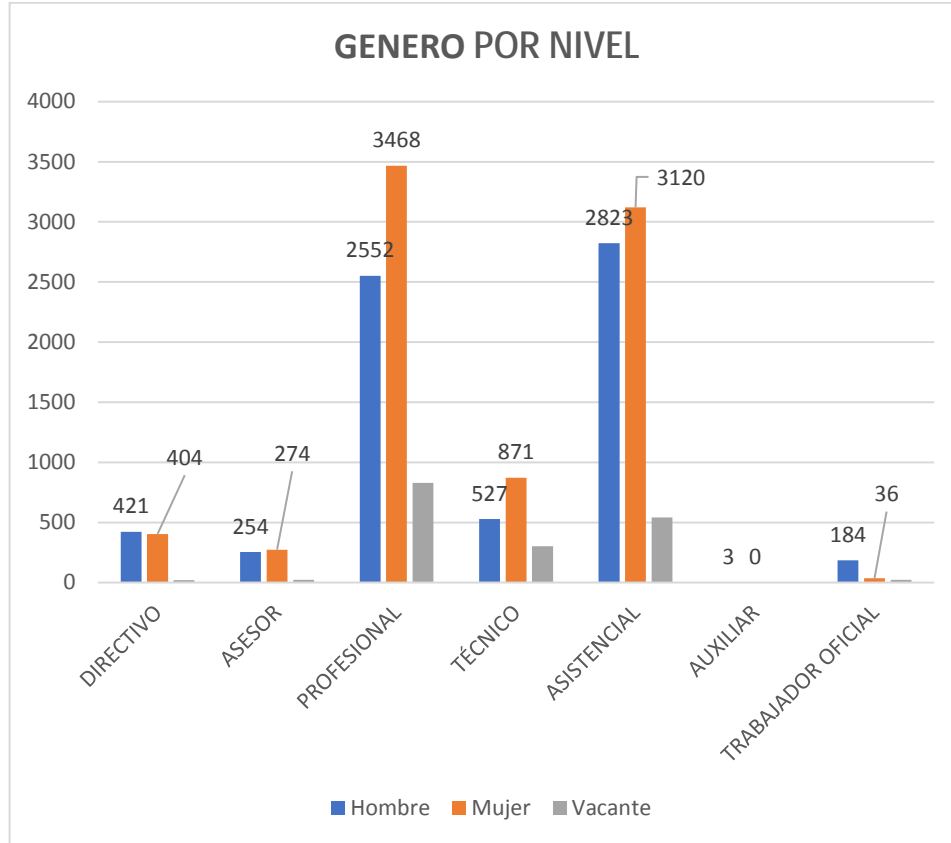
Sectores	Hombre	Mujer
MUJER	10	86
GESTIÓN JURÍDICA	53	82
DESARROLLO ECONÓMICO, INDUSTRIA Y TURISMO	153	177
HÁBITAT	124	143
AMBIENTE	168	194
PLANEACIÓN	238	254
SALUD	193	328
GESTIÓN PÚBLICA	217	220
CULTURA, RECREACIÓN Y DEPORTE	340	328
MOVILIDAD	458	364
GOBIERNO	493	525
SEGURIDAD, CONVIVENCIA Y JUSTICIA	970	346
HACIENDA	711	840
INTEGRACION SOCIAL	555	1485
EDUCACIÓN	808	1479
OTRAS ENTIDADES DISTRITALES	1273	1322
PARCIALES	6764	8173
SUBTOTAL		14937
VACANTES		1739
TOTAL CARGOS		16676

**SISTEMA DE PRESUPUESTO DISTRITAL -PREDIS-
GRÁFICAS DE CARGOS CONSOLIDADO DISTRITAL**



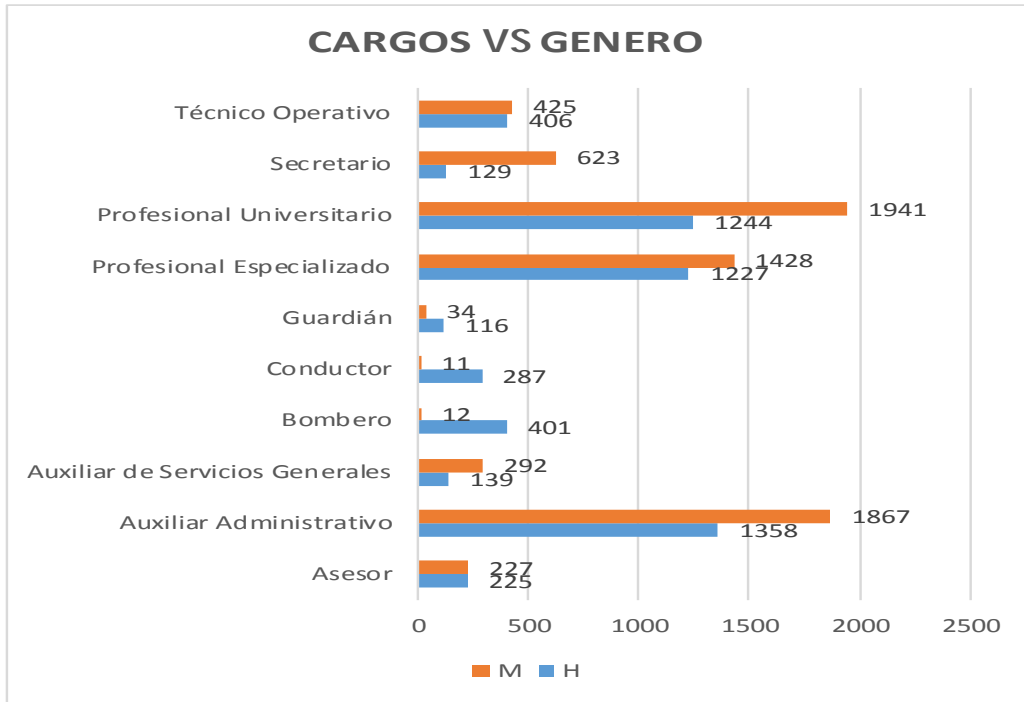
Clasificación Entidades	Hombre	Mujer
ADMONCENTRAL	4996	6440
ESTAPUBLICOS	1260	1236
ORG_CONTROL	<u>508</u>	<u>497</u>
PARCIALES	6764	<u>8173</u>
SUBTOTAL		14937
VACANTES		<u>1739</u>
TOTAL		16676

**SISTEMA DE PRESUPUESTO DISTRITAL -PREDIS-
GRÁFICAS DE CARGOS CONSOLIDADO DISTRITAL**



Niveles Nomenclatura Administrativa	Hombre	Mujer	Vacante	total
DIRECTIVO	421	404	20	845
ASESOR	254	274	23	551
PROFESIONAL	2552	3468	828	6848
TÉCNICO	527	871	303	1701
ASISTENCIAL	2823	3120	542	6485
AUXILIAR	3	0	0	3
TRABAJADOR OFICIAL	184	36	23	243
TOTALES	6764	8173	1739	16676

**SISTEMA DE PRESUPUESTO DISTRITAL -PREDIS-
GRÁFICAS DE CARGOS CONSOLIDADO DISTRITAL**

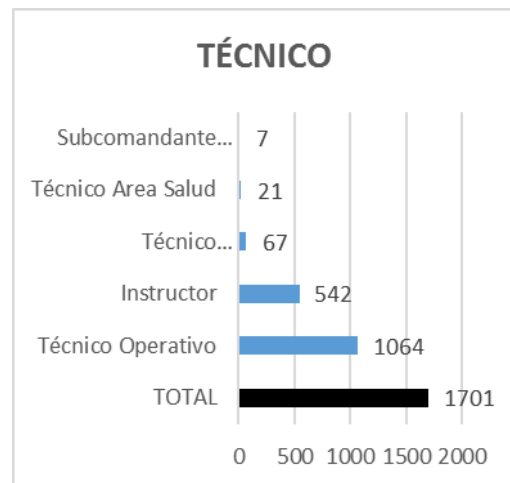
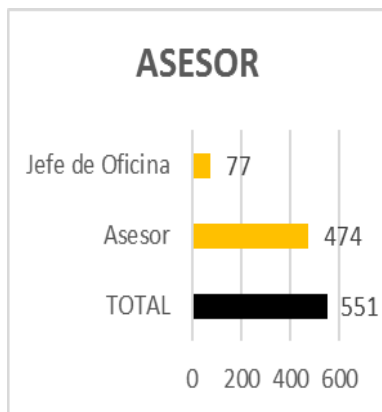
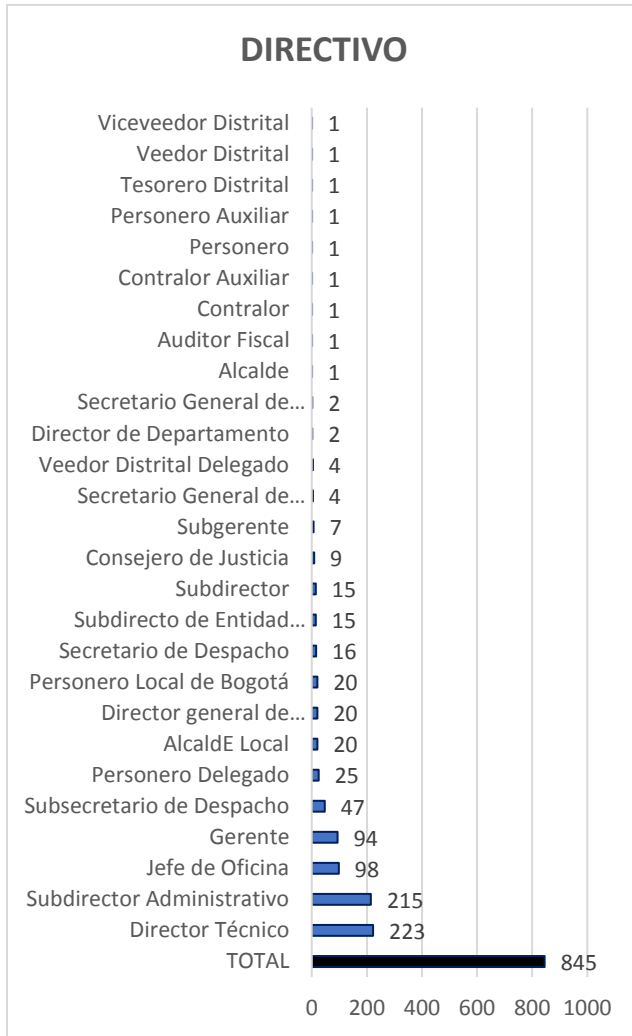


DESCRIPCIÓN	HOMBRE	MUJER	VACANTE	TOTAL
Asesor	225	227	22	474
Auxiliar Administrativo	1358	1867	328	3553
Auxiliar de Servicios Generales	139	292	17	448
Bombero	401	12	38	451
Conductor	287	11	14	312
Guardián	116	34	0	150
Profesional Especializado	1227	1428	284	2939
Profesional Universitario	1244	1941	528	3713
Secretario	129	623	61	813
Técnico Operativo	406	425	233	1064
Total general	6764	8173	1739	16676

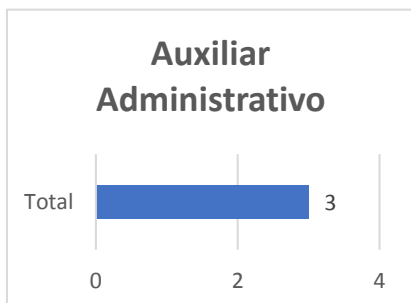
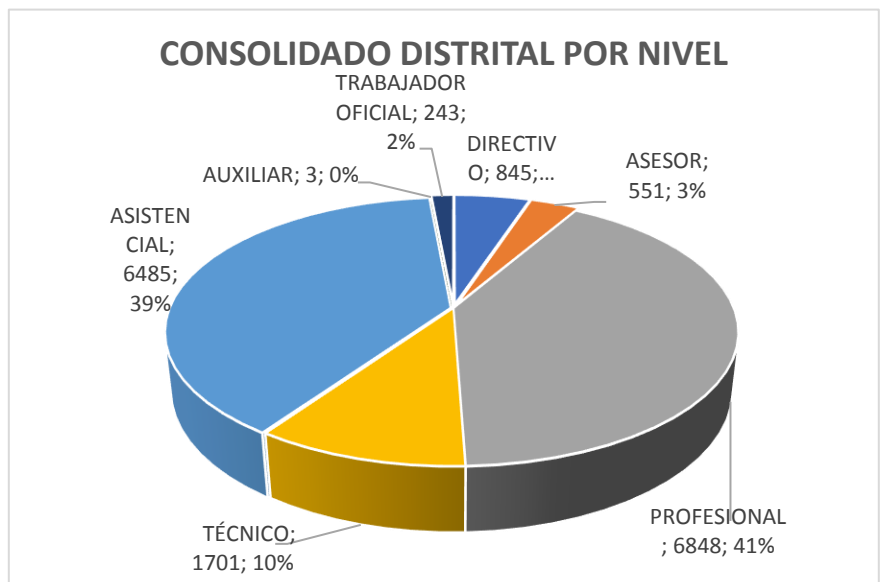
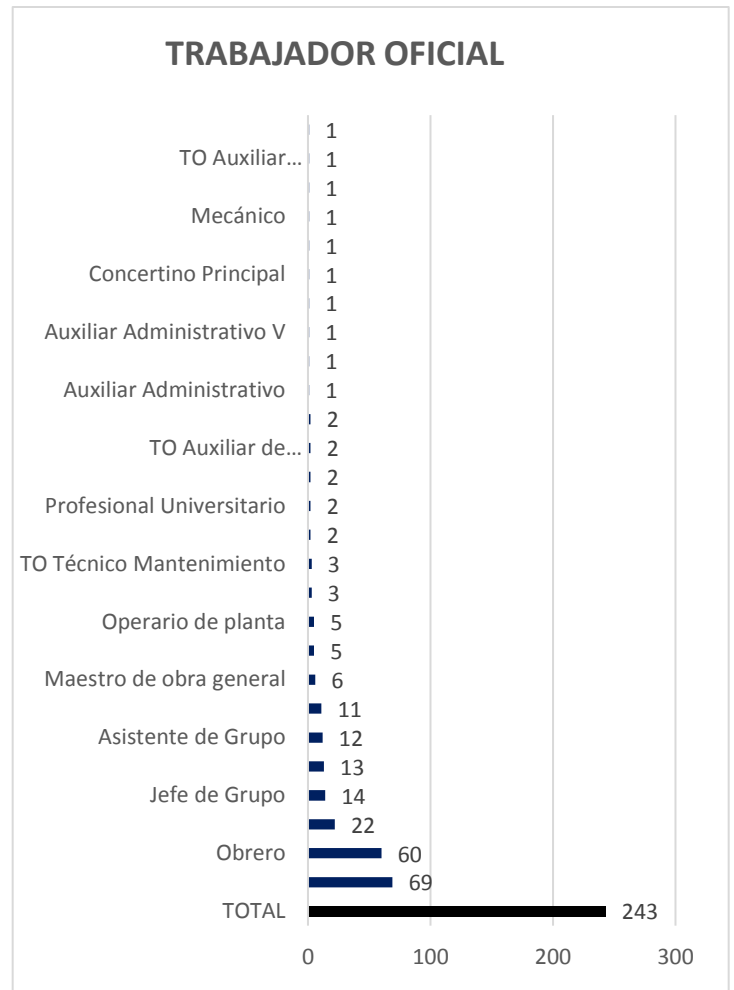
Cargos por salario Mínimo Legal Vigente (SMLMV) por género

Salario mínimo Legal Vigente (SMLMV)	SMLMV	HOMBRE	MUJER
HASTA 1 (SMLMV)	\$ 737.717	0	0
HASTA 2 (SMLMV)	\$ 1.475.434	0	0
HASTA 3 /SMLMV)	\$ 2.213.151	3353	3991
HASTA 4 (SMLMV)	\$ 2.950.868	0	0
HASTA 5 (SMLMV)	\$ 3.688.585	2736	3504
HASTA 6 (SMLMV)	\$ 4.426.302	0	0
HASTA 7 (SMLMV)	\$ 5.164.019	254	274
MAYOR DE 7 (SMLMV)	\$ 5.164.020	421	404
TOTAL		6.764	8.173

**SISTEMA DE PRESUPUESTO DISTRITAL -PREDIS-
GRÁFICAS DE CARGOS CONSOLIDADO DISTRITAL POR NIVEL**



**SISTEMA DE PRESUPUESTO DISTRITAL -PREDIS-
GRÁFICAS DE CARGOS CONSOLIDADO DISTRITAL POR NIVEL**



**SISTEMA DE PRESUPUESTO DISTRITAL - PREDIS
COSTOS ESTIMADOS DISTRITAL**

2017

PLANTA PERMANENTE

Cifras aproximadas a miles - Valor anual en pesos

Rubros			Auxilio de Transporte	Bonificación por Servicios Prestados	Gastos de Representación	Horas Extras, Dominicales, Festivos, Recargo Nocturno	Prima Secretarial	Prima Semestral	Prima Técnica	Prima de Antigüedad	Prima de Navidad	Prima de Riesgo	Prima de Servicios	Prima de Vacaciones	Subsidio de Alimentación	Sueldos Personal de Nómina
Grado	Cantidad	Asignación Básica Mensual														
27	1,611	2,306,350	0	1,368,253,000	0	527,226,000	141,270,000	5,129,744,000	0	2,318,344,000	4,647,696,000	0	6,376,000	2,231,111,000	0	44,586,036,000
	6,485	46,173,687	905,186,000	4,855,031,000	0	19,933,092,000	547,455,000	19,262,100,000	16,300,000	5,715,717,000	16,234,662,000	1,566,045,000	740,310,000	7,792,919,000	776,997,000	152,691,580,000
Nivel 5-Auxiliar																
Grado	Cantidad	Asignación Básica Mensual	Auxilio de Transporte	Bonificación por Servicios Prestados	Gastos de Representación	Horas Extras, Dominicales, Festivos, Recargo Nocturno	Prima Secretarial	Prima Semestral	Prima Técnica	Prima de Antigüedad	Prima de Navidad	Prima de Riesgo	Prima de Servicios	Prima de Vacaciones	Subsidio de Alimentación	Sueldos Personal de Nómina
01	1	1,716,568	0	643,000	0	0	0	0	0	1,442,000	2,175,000	0	3,781,000	1,044,000	0	20,599,000
03	1	1,350,374	998,000	722,000	0	0	0	2,296,000	0	1,134,000	1,892,000	0	0	908,000	687,000	16,204,000
06	1	1,664,455	0	623,000	0	0	0	2,830,000	0	1,398,000	2,109,000	0	0	1,012,000	0	19,973,000
	3	4,731,397	998,000	1,988,000	0	0	0	5,126,000	0	3,974,000	6,176,000	0	3,781,000	2,964,000	687,000	56,776,000
Nivel 6-Trabajador Oficial																
Grado	Cantidad	Asignación Básica Mensual	Auxilio de Transporte	Bonificación por Servicios Prestados	Gastos de Representación	Horas Extras, Dominicales, Festivos, Recargo Nocturno	Prima Secretarial	Prima Semestral	Prima Técnica	Prima de Antigüedad	Prima de Navidad	Prima de Riesgo	Prima de Servicios	Prima de Vacaciones	Subsidio de Alimentación	Sueldos Personal de Nómina
01	23	1,251,194	6,350,000	0	0	0	0	8,025,000	514,083,000	72,627,000	186,538,000	0	200,806,000	89,539,000	5,602,000	1,346,789,000
02	25	1,304,598	4,566,000	0	0	0	0	6,298,000	605,176,000	80,381,000	216,459,000	0	236,017,000	103,901,000	3,818,000	1,560,893,000
03	31	1,350,374	4,566,000	0	55,916,000	0	0	6,502,000	796,802,000	124,401,000	287,346,000	0	315,105,000	137,918,000	3,818,000	2,006,680,000
04	14	1,783,875	1,784,000	0	0	0	0	5,190,000	345,888,000	47,376,000	124,814,000	0	134,964,000	59,908,000	2,034,000	903,301,000
05	18	1,151,190	100,948,000	0	0	497,340,000	0	219,262,000	466,458,000	163,607,000	292,110,000	0	171,278,000	229,261,000	119,148,000	1,212,794,000
06	2	2,107,159	1,784,000	0	0	0	0	2,909,000	37,294,000	6,432,000	15,598,000	0	14,536,000	7,488,000	1,784,000	118,520,000
07	2	5,643,668	1,784,000	0	0	0	0	7,791,000	37,744,000	9,459,000	20,121,000	0	14,711,000	9,658,000	1,784,000	162,083,000
20	130	2,340,360	110,364,000	0	0	1,145,868,000	0	463,265,000	0	200,532,000	260,591,000	0	0	341,745,000	130,424,000	0
	245	16,932,418	232,146,000	0	55,916,000	1,643,208,000	0	719,242,000	2,803,445,000	704,815,000	1,403,577,000	0	1,087,417,000	979,418,000	268,412,000	7,311,060,000
	16,678	300,070,822	1,138,330,000	18,314,814,000	37,283,273,000	24,206,652,000	547,455,000	80,848,666,000	151,003,914,000	18,371,354,000	77,440,996,000	1,643,966,000	7,593,200,000	37,477,694,000	1,046,096,000	572,359,505,000

**SISTEMA DE PRESUPUESTO DISTRITAL - PREDIS
COSTOS ESTIMADOS DISTRITAL DISTRITAL**

2017

Cifras aproximadas a miles - Valor anual en pesos

PLANTA PERMANENTE

Nivel 5-Auxiliar														
Rubros/ Grado	Bonificación Especial de Recreación	Caja de Compensación	Cesantías Fondos Privados	Cesantías Fondos Públicos	Otras Primas y Bonificaciones	Pensiones Fondos Privados	Pensiones Fondos Públicos	Quinquenio	Reconocimiento por Coordinación	Reconocimiento por Permanencia en el Sector	Riesgos Profesionales Sector	Riesgos Profesionales Sector	Salud EPS Privadas	Salud EPS Públicas
01	114,000	1,044,000	0	2,639,000	0	0	2,722,000	0	0	742,000	118,000	0	1,928,000	0
03	90,000	868,000	0	2,295,000	0	0	2,167,000	0	0	583,000	94,000	0	1,535,000	0
06	111,000	1,012,000	0	2,559,000	0	0	2,639,000	0	0	719,000	1,531,000	0	1,870,000	0
	315,000	2,924,000	0	7,493,000	0	0	7,528,000	0	0	2,044,000	1,743,000	0	5,333,000	0
Nivel 6-Trabajador Oficial														
Rubros/ Grado	Bonificación Especial de Recreación	Caja de Compensación	Cesantías Fondos Privados	Cesantías Fondos Públicos	Otras Primas y Bonificaciones	Pensiones Fondos Privados	Pensiones Fondos Públicos	Quinquenio	Reconocimiento por Coordinación	Reconocimiento por Permanencia en el Sector	Riesgos Profesionales Sector	Riesgos Profesionales Sector	Salud EPS Privadas	Salud EPS Públicas
01	7,485,000	89,379,000	102,575,000	120,852,000	7,122,000	93,348,000	138,670,000	6,798,000	0	43,610,000	168,000	20,017,000	147,444,000	16,904,000
02	8,671,000	103,781,000	92,332,000	166,092,000	4,920,000	106,207,000	163,368,000	7,373,000	0	43,820,000	87,000	22,770,000	165,176,000	25,779,000
03	11,140,000	137,798,000	138,440,000	203,782,000	5,066,000	150,384,000	207,661,000	7,608,000	0	69,717,000	91,000	30,974,000	253,617,000	0
04	5,014,000	59,868,000	60,856,000	88,816,000	2,596,000	87,853,000	67,731,000	0	0	27,329,000	120,000	13,202,000	110,208,000	0
05	11,354,000	156,201,000	78,379,000	318,602,000	6,418,000	115,435,000	264,833,000	0	0	38,040,000	568,000	108,433,000	269,385,000	0
06	658,000	7,488,000	0	18,926,000	3,470,000	16,223,000	3,247,000	0	0	4,266,000	0	1,692,000	13,791,000	0
07	900,000	9,658,000	15,960,000	8,453,000	9,145,000	0	25,115,000	0	0	5,835,000	0	2,182,000	17,789,000	0
20	10,608,000	166,511,000	98,736,000	375,747,000	0	109,256,000	281,472,000	282,000,000	0	0	0	177,446,000	276,777,000	0
	55,830,000	730,684,000	587,278,000	1,301,270,000	38,737,000	678,706,000	1,152,097,000	303,779,000	0	232,617,000	1,034,000	376,716,000	1,254,187,000	42,683,000
	3,194,519,000	38,095,229,000	43,180,007,000	52,725,096,000	94,306,000	42,936,704,000	56,243,396,000	303,779,000	53,288,000	10,421,187,000	5,781,578,000	3,681,919,000	69,322,901,000	929,857,000

**SISTEMA DE PRESUPUESTO DISTRITAL - PREDIS
COSTOS ESTIMADOS DISTRITAL DISTRITAL**

2017

Cifras aproximadas a miles - Valor anual en pesos

PLANTA_PERMANENTE

Nivel-Directivo							
Rubros	Comisiones	ESAP	ICBF	Institutos Técnicos	SENA	Sueldos Trabajadores Oficiales	Total Anual Cargo
Grado							
00	0	3,028,000	18,165,000	5,813,000	3,028,000	0	938,831,000
01	902,000	63,203,000	554,765,000	121,371,000	180,161,000	0	27,105,032,000
02	351,000	30,880,000	340,334,000	59,301,000	134,223,000	0	16,590,805,000
03	2,064,000	63,200,000	500,141,000	121,359,000	143,788,000	0	24,450,797,000
04	370,000	34,464,000	288,518,000	66,167,000	88,973,000	0	14,093,607,000
05	2,048,000	94,908,000	691,000,000	182,256,000	175,919,000	0	33,851,894,000
06	584,000	89,030,000	576,620,000	170,975,000	117,232,000	0	28,169,752,000
07	0	70,537,000	504,607,000	135,377,000	124,893,000	0	24,724,489,000
08	370,000	65,140,000	396,183,000	125,009,000	68,795,000	0	19,325,470,000
09	0	24,573,000	193,336,000	47,194,000	55,153,000	0	9,448,606,000
	6,689,000	538,963,000	4,063,669,000	1,034,822,000	1,092,165,000	0	198,699,283,000

Nivel-Asesor							
Rubros	Comisiones	ESAP	ICBF	Institutos Técnicos	SENA	Sueldos Trabajadores Oficiales	Total Anual Cargo
Grado							
01	311,000	50,269,000	380,309,000	96,532,000	102,678,000	0	18,533,386,000
02	0	24,801,000	236,421,000	47,625,000	83,198,000	0	11,544,291,000
03	206,000	28,145,000	220,444,000	54,012,000	62,552,000	0	10,760,358,000
04	460,000	25,871,000	195,378,000	49,663,000	52,667,000	0	9,540,512,000
05	794,000	79,449,000	530,369,000	152,577,000	115,182,000	0	25,933,438,000
06	0	61,634,000	374,330,000	118,346,000	64,611,000	0	18,271,748,000
07	0	23,517,000	141,049,000	45,134,000	23,517,000	0	6,864,324,000
08	0	1,828,000	10,964,000	3,508,000	1,828,000	0	533,248,000
	1,771,000	295,514,000	2,089,264,000	567,397,000	506,233,000	0	101,981,305,000

Nivel-Profesional							
Rubros	Comisiones	ESAP	ICBF	Institutos Técnicos	SENA	Sueldos Trabajadores Oficiales	Total Anual Cargo
Grado							
01	2,399,000	112,754,000	843,664,000	216,576,000	224,042,000	0	41,351,481,000
02	1,720,000	23,775,000	373,545,000	45,638,000	177,699,000	0	18,419,686,000
03	14,390,000	119,879,000	936,875,000	230,117,000	264,919,000	0	46,074,088,000
04	2,841,000	13,195,000	423,813,000	25,342,000	242,933,000	0	20,977,131,000
05	4,953,000	58,174,000	536,830,000	111,673,000	183,407,000	0	26,459,154,000
06	963,000	5,899,000	305,715,000	11,338,000	186,069,000	0	15,200,186,000
07	30,371,000	194,984,000	1,255,078,000	374,467,000	251,532,000	0	61,998,513,000
08	1,408,000	17,933,000	196,836,000	34,436,000	77,393,000	0	9,682,921,000
09	7,531,000	75,980,000	503,422,000	145,892,000	107,560,000	0	24,750,566,000
10	1,572,000	2,023,000	169,112,000	3,878,000	106,678,000	0	8,315,136,000
11	4,960,000	44,128,000	320,009,000	84,769,000	80,854,000	0	15,726,442,000
12	5,484,000	60,692,000	520,172,000	116,460,000	164,909,000	0	25,621,973,000
13	236,000	16,257,000	97,443,000	31,179,000	16,257,000	0	4,782,124,000
14	250,000	65,154,000	391,184,000	125,201,000	65,154,000	0	19,145,075,000
15	6,530,000	96,496,000	647,777,000	185,327,000	142,284,000	0	31,863,210,000
16	3,169,000	55,378,000	332,389,000	105,950,000	55,378,000	0	16,372,480,000
17	736,000	6,062,000	49,093,000	11,637,000	14,552,000	0	2,408,421,000
18	6,964,000	227,525,000	1,392,813,000	436,690,000	246,331,000	0	68,503,642,000
19	540,000	56,183,000	397,264,000	107,911,000	96,252,000	0	19,537,744,000
20	532,000	29,412,000	176,504,000	56,498,000	29,412,000	0	8,655,879,000
21	5,644,000	120,022,000	722,074,000	230,423,000	121,376,000	0	35,519,303,000
22	468,000	8,153,000	48,939,000	15,662,000	8,153,000	0	2,402,931,000
23	2,778,000	36,262,000	286,573,000	69,622,000	82,241,000	0	14,382,847,000
24	5,660,000	168,304,000	1,058,333,000	323,444,000	200,282,000	0	52,026,347,000
25	0	8,700,000	52,196,000	16,705,000	8,700,000	0	2,577,776,000
26	982,000	5,975,000	76,670,000	11,474,000	33,178,000	0	3,787,630,000
27	9,363,000	180,606,000	1,095,276,000	346,569,000	188,545,000	0	53,981,700,000
28	2,148,000	31,019,000	186,139,000	59,655,000	31,019,000	0	9,128,080,000
29	0	0	43,751,000	0	29,167,000	0	2,157,226,000
30	905,000	45,173,000	278,843,000	86,719,000	50,388,000	0	13,712,923,000
31	0	3,863,000	23,183,000	7,464,000	3,863,000	0	1,149,953,000
32	675,000	6,961,000	41,752,000	13,357,000	6,961,000	0	2,108,591,000

**SISTEMA DE PRESUPUESTO DISTRITAL - PREDIS
COSTOS ESTIMADOS DISTRITAL DISTRITAL**

2017

Cifras aproximadas a miles - Valor anual en pesos

PLANTA PERMANENTE

Nivel-Profesional							
Rubros	Comisiones	ESAP	ICBF	Institutos Técnicos	SENA	Sueldos Trabajadores Oficiales	Total Anual Cargo
Grado							
	126,172,000	1,896,921,000	13,783,267,000	3,642,073,000	3,497,488,000	0	678,781,159,000
Nivel-Técnico							
Rubros	Comisiones	ESAP	ICBF	Institutos Técnicos	SENA	Sueldos Trabajadores Oficiales	Total Anual Cargo
Grado							
01	516,000	1,736,000	94,289,000	3,360,000	57,657,000	0	4,632,817,000
02	351,000	565,000	50,020,000	1,084,000	31,648,000	0	2,459,181,000
03	609,000	5,091,000	120,328,000	9,760,000	64,952,000	0	5,941,831,000
04	147,000	5,786,000	40,431,000	11,113,000	9,575,000	0	1,978,531,000
05	1,799,000	51,931,000	349,416,000	99,793,000	77,388,000	0	17,204,660,000
06	0	0	4,576,000	0	3,049,000	0	223,574,000
07	0	134,000	48,644,000	258,000	32,029,000	0	2,352,805,000
08	429,000	6,821,000	40,895,000	13,115,000	6,821,000	0	2,008,498,000
09	313,000	25,350,000	154,596,000	48,767,000	26,966,000	0	7,542,879,000
10	120,000	4,375,000	51,861,000	8,413,000	21,426,000	0	2,553,355,000
11	662,000	6,768,000	44,085,000	13,013,000	9,091,000	0	2,165,796,000
12	378,000	17,424,000	104,814,000	33,545,000	17,424,000	0	5,122,519,000
13	65,000	642,000	3,846,000	1,230,000	642,000	0	189,176,000
14	2,615,000	43,874,000	284,356,000	84,301,000	58,066,000	0	13,957,947,000
15	447,000	3,321,000	26,370,000	6,397,000	7,605,000	0	1,315,489,000
16	0	2,106,000	12,639,000	4,055,000	2,106,000	0	619,591,000
17	923,000	16,459,000	101,004,000	31,602,000	18,041,000	0	4,959,859,000
18	0	1,406,000	26,285,000	2,704,000	13,303,000	0	1,297,519,000
19	906,000	7,703,000	66,259,000	14,777,000	21,079,000	0	3,273,006,000
20	0	4,422,000	27,899,000	8,483,000	5,336,000	0	1,391,354,000
21	0	184,000	2,149,000	353,000	880,000	0	109,473,000
22	122,000	2,531,000	15,173,000	4,620,000	2,531,000	0	752,673,000
	10,402,000	208,629,000	1,669,935,000	400,743,000	487,615,000	0	82,052,533,000
Nivel-Asistencial							
Rubros	Comisiones	ESAP	ICBF	Institutos Técnicos	SENA	Sueldos Trabajadores Oficiales	Total Anual Cargo
Grado							
01	895,000	22,367,000	218,086,000	44,354,000	78,535,000	0	10,919,755,000
02	525,000	16,762,000	135,283,000	32,234,000	39,952,000	0	6,652,936,000
03	2,893,000	27,582,000	288,930,000	52,834,000	109,917,000	0	14,208,833,000
04	921,000	16,692,000	128,309,000	32,164,000	35,470,000	0	6,289,475,000
05	925,000	20,399,000	155,047,000	40,313,000	42,014,000	0	7,752,801,000
06	739,000	14,534,000	133,694,000	28,342,000	45,541,000	0	6,574,160,000
07	3,911,000	39,193,000	275,546,000	75,044,000	66,226,000	0	13,654,624,000
08	3,071,000	49,447,000	320,495,000	97,688,000	65,188,000	0	16,039,793,000
09	1,478,000	15,947,000	114,162,000	31,636,000	28,210,000	0	5,707,285,000
10	779,000	7,493,000	105,235,000	14,403,000	47,673,000	0	5,156,224,000
11	735,000	14,692,000	104,218,000	27,993,000	25,464,000	0	5,074,920,000
12	182,000	1,452,000	13,943,000	2,789,000	4,942,000	0	687,103,000
13	2,302,000	38,612,000	238,001,000	73,954,000	43,127,000	0	11,719,686,000
14	259,000	7,132,000	51,196,000	13,683,000	12,742,000	0	2,513,755,000
15	1,651,000	124,793,000	749,363,000	235,849,000	125,560,000	0	37,328,533,000
16	266,000	8,691,000	54,896,000	16,605,000	10,592,000	0	2,691,185,000
17	651,000	47,987,000	288,115,000	88,937,000	47,987,000	0	14,263,583,000
18	1,316,000	67,262,000	412,898,000	126,379,000	73,700,000	0	20,246,491,000
19	2,118,000	34,139,000	205,525,000	65,481,000	34,678,000	0	10,118,335,000
20	1,536,000	34,580,000	211,998,000	66,529,000	37,492,000	0	10,445,027,000
21	548,000	7,702,000	63,759,000	13,642,000	19,369,000	0	3,165,472,000
22	1,146,000	11,592,000	75,426,000	22,252,000	15,522,000	0	3,701,845,000
23	834,000	5,942,000	36,816,000	11,289,000	6,757,000	0	1,813,609,000
24	5,550,000	53,779,000	327,223,000	102,708,000	56,879,000	0	16,124,619,000
25	0	825,000	4,945,000	1,592,000	825,000	0	240,805,000
26	218,000	1,625,000	13,054,000	3,110,000	3,826,000	0	644,826,000
27	40,025,000	280,272,000	1,688,979,000	537,532,000	284,603,000	0	83,519,565,000
	75,474,000	971,493,000	6,415,142,000	1,859,336,000	1,362,791,000	0	317,255,245,000

**SISTEMA DE PRESUPUESTO DISTRITAL - PREDIS
COSTOS ESTIMADOS DISTRITAL DISTRITAL**

2017

Cifras aproximadas a miles - Valor anual en pesos

PLANTA PERMANENTE

Nivel-Auxiliar							
Rubros	Comisiones	ESAP	ICBF	Institutos Técnicos	SENA	Sueldos Trabajadores Oficiales	Total Anual Cargo
Grado							
01	0	0	783,000	0	522,000	0	40,296,000
03	0	0	651,000	0	434,000	0	33,558,000
06	0	0	759,000	0	506,000	0	39,651,000
	0	0	2,193,000	0	1,462,000	0	113,505,000
Nivel-Trabajador Oficial							
Rubros	Comisiones	ESAP	ICBF	Institutos Técnicos	SENA	Sueldos Trabajadores Oficiales	Total Anual Cargo
Grado							
01	1,568,000	0	67,030,000	0	44,685,000	0	3,338,014,000
02	2,270,000	0	77,839,000	0	51,881,000	0	3,859,875,000
03	3,465,000	0	103,353,000	0	68,907,000	0	5,131,057,000
04	952,000	0	44,901,000	0	29,935,000	0	2,224,640,000
05	2,064,000	0	117,138,000	0	49,848,000		
05						840,360,000	5,849,264,000
06	0	0	5,615,000	0	3,743,000	0	285,464,000
07	0	0	7,243,000	0	4,829,000	0	372,244,000
20	7,509,000	0	124,857,000	0	20,816,000		
20						1,936,232,000	6,520,756,000
	17,828,000	0	547,976,000	0	274,644,000	2,776,592,000	27,581,314,000
	238,336,000	3,911,520,000	28,571,446,000	7,504,371,000	7,222,398,000	2,776,592,000	1,406,464,344,000

**ESCALA SALARIAL DEL DISTRITO CAPITAL 2017
PLANTA DE PERSONAL**

Escala Salarial de los Empleados Públicos del Sector Central - Decreto 020 del 18 enero de 2017-

INC (B)	O-DIRECTIVO			I-ASESOR			2-PROFESIONAL			3-TÉCNICO			4-ASISTENCIAL			
	ABMS: (1)	GR %	PT %	ABMS+GR+PT	ABMS	GR %	PT %	ABMS+GR+PT	ABMS	PT %	PT	ABMS+GR+PT	INC (B)	ABMS	INC	ABMS
1	7.15%	3.699.085	20%	739.817	50%	1.849.543	20%	739.817	50%	1.849.543	20%	739.817	50%	1.849.543	20%	739.817
2	7.15%	3.898.609	20%	779.722	50%	1.949.305	20%	779.722	50%	1.949.305	20%	779.722	50%	1.949.305	20%	779.722
3	7.15%	4.004.775	30%	1.201.433	50%	2.002.388	30%	1.201.433	50%	2.002.388	30%	1.201.433	50%	2.002.388	30%	1.201.433
4	7.15%	4.510.568	30%	1.353.170	50%	2.255.284	30%	1.353.170	50%	2.255.284	30%	1.353.170	50%	2.255.284	30%	1.353.170
5	7.15%	4.978.031	30%	1.493.409	50%	2.489.016	30%	1.493.409	50%	2.489.016	30%	1.493.409	50%	2.489.016	30%	1.493.409
6	7.15%	5.550.932	40%	2.220.373	50%	2.775.466	40%	2.220.373	50%	2.775.466	40%	2.220.373	50%	2.775.466	40%	2.220.373
7	7.15%	6.082.914	40%	2.433.166	50%	3.041.457	40%	2.433.166	50%	3.041.457	40%	2.433.166	50%	3.041.457	40%	2.433.166
8	7.15%	6.814.232	50%	2.725.693	50%	3.407.116	50%	2.725.693	50%	3.407.116	50%	2.725.693	50%	3.407.116	50%	2.725.693
9	7.15%	7.641.209	100%	7.641.209	50%	3.820.605	100%	7.641.209	50%	3.820.605	100%	7.641.209	50%	3.820.605	100%	7.641.209
10	7.15%	8.599.372	100%	8.599.372	50%	4.299.686	100%	8.599.372	50%	4.299.686	100%	8.599.372	50%	4.299.686	100%	8.599.372
11																
12																
13																
14																
15																
16																
17																
18																
19																
20																
21																
22																
23																
24																
25																
26																
27																
28																
29																
30																
31																
32																

(1) ABMS., Asignación Básica Mensual Salarial;

(2) GR= Gastos de Representación; (Acuerdos 014/98 y 199/ 2005).

(3) P.T. Prima Técnica (Decretos 471/90; 320/95; 243/99 y Acuerdos 014/98 y 199/ 2005).

Nota. Los grados 18 al 22 del nivel técnico se reajustarán a lo señalado en el paragrafo 2 del Art. 2 del Decreto distrital 020 de 2017 y Decreto 995 de junio 9 de 2017 (límites).

(B)= INC = Incremento Salarial para los Empleados Públicos de la dmón., Centra
Decreto 020 de 2017, Art. 2' (5.75+1.4)= 7.15% sin exceder los topes.

Salario Mínimo Mensual Legal vigente (SMMLV) año 2017

Decreto 2209 del 30 diciembre de 2016. Aplica 2017

Valor	2 SMMLV	Incremento
\$	737.717	\$ 1.475.434
		7%

INFLACIÓN 2016 Fuente Dane \wedge 5,75% (A)

(A) Decreto 020 de enero 18 de 2017; Pg 2, considerandos

LIMITES SALARIALES

Decreto 995 del 9 junio de 2017.

Niveles	Límite	Incremento (5)
Directivo	\$ 12.515.408	6,75%
Asesor	\$ 10.003.959	6,75%
Profesional	\$ 6.988.570	6,75%
Técnico	\$ 2.590.707	6,75%
Asistencial	\$ 2.565.000	6,75%

(4) (5) (6)= incremento respecto de valores año 2016

Subsidio de Alimentación

Decreto 995 de junio 9 de 2017; art 10

valor	Topes	Incremento (4)
\$	57.255	1.605.571
		6,75%

Subsidio de Transporte

Decreto 2210 del 30 diciembre de 2016. aplica 2017

valor	2 SMMLV	Incremento (4)
\$	83.140	1.475.434
		7%

Bonificación de servicios

Decreto 995 del 9 junio de 2017.

Topes	Incremento (6)
\$	1.605.571
	6,75%

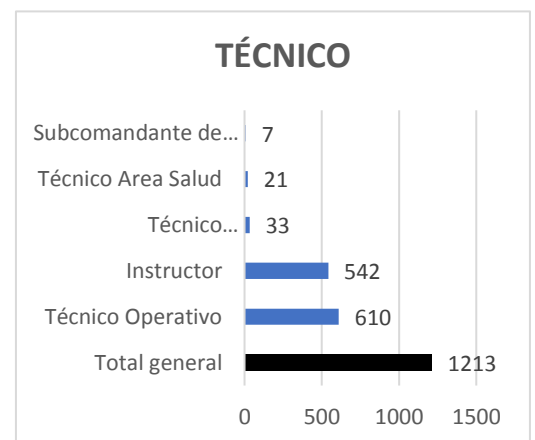
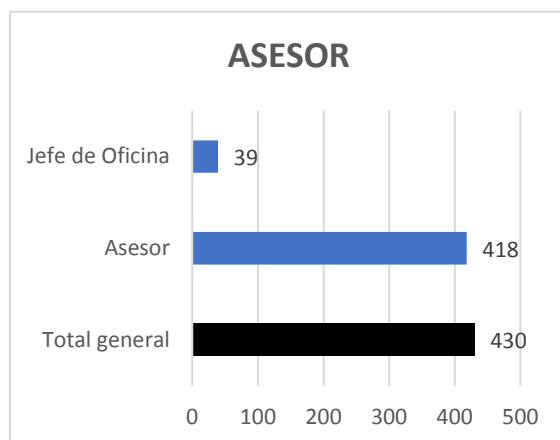
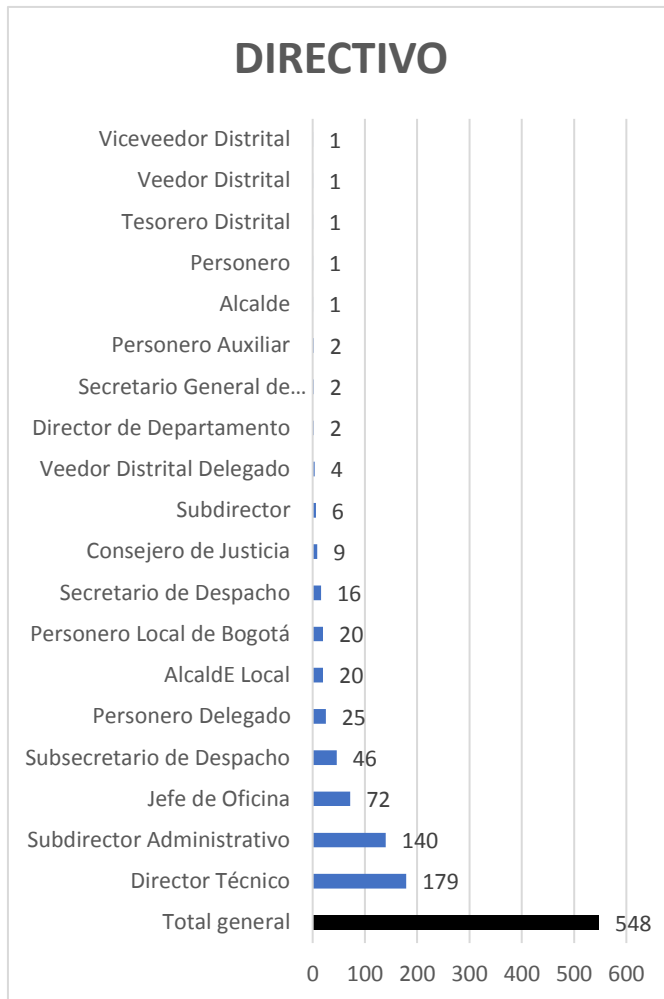
Consolidados Administración Central

SISTEMA DE PRESUPUESTO DISTRITAL - PREDIS
CONSOLIDADO CARGOS ADMINISTRACION CENTRAL - DETALLADO POR ENTIDAD NIVEL Y GENERO
PLANTA DE PERSONAL PERMANENTE
2017

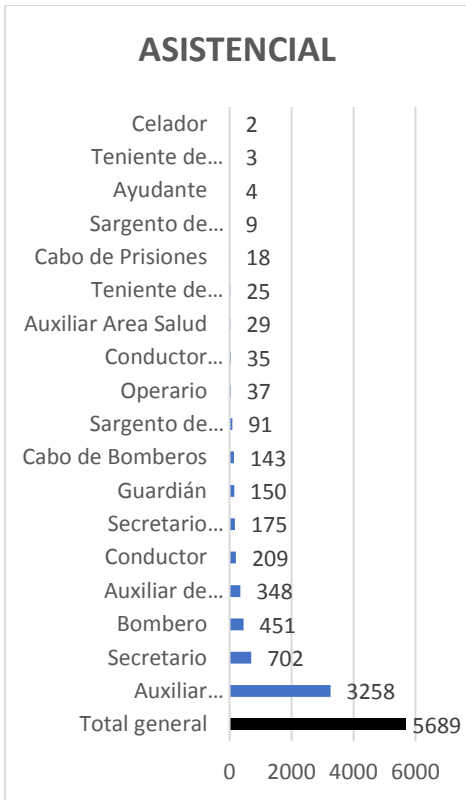
Entidades	Total por Género				Nivel Directivo				Nivel Asesor				Nivel Profesional			
	Hombres	Mujeres	Vacantes	Total	Hombres	Mujeres	Vacantes	Total	Hombres	Mujeres	Vacantes	Total	Hombres	Mujeres	Vacantes	Total
CONCEJO	337	289	3	629	5	3	0	8	112	81	0	193	73	88	3	164
DEPARTAMENTO ADMINISTRATIVO DE LA DEFENSORÍA DEL ESPACIO P	38	46	0	84	3	3	0	6	4	3	0	7	12	31	0	43
DEPARTAMENTO ADMINISTRATIVO DEL SERVICIO CIVIL - DASCD	17	25	1	43	1	3	0	4	3	1	1	5	5	14	0	19
PERSONERÍA	404	489	0	893	34	26	0	60	14	13	0	27	184	237	0	421
SECRETARÍA DE EDUCACIÓN DEL DISTRITO	797	1,453	222	2,472	17	36	0	53	3	6	0	9	192	243	22	457
SECRETARÍA DISTRITAL DE AMBIENTE	66	76	0	142	8	11	0	19	0	2	0	2	37	43	0	80
SECRETARÍA DISTRITAL DE CULTURA, RECREACIÓN Y DEPORTE	65	97	4	166	7	9	0	16	3	6	0	9	35	62	4	101
SECRETARÍA DISTRITAL DE DESARROLLO ECONÓMICO	104	89	0	193	13	7	0	20	3	4	0	7	65	57	0	122
SECRETARÍA DISTRITAL DE GOBIERNO	398	428	105	931	32	15	1	48	5	3	0	8	186	197	65	448
SECRETARÍA DISTRITAL DE HACIENDA	473	597	301	1,371	35	30	2	67	17	19	5	41	317	405	226	948
SECRETARÍA DISTRITAL DE INTEGRACIÓN SOCIAL	485	1,357	120	1,962	17	18	3	38	11	21	1	33	130	481	34	645
SECRETARÍA DISTRITAL DE LA MUJER	10	86	2	98	0	13	0	13	0	5	0	5	3	50	2	55
SECRETARÍA DISTRITAL DE MOVILIDAD	101	130	60	291	9	11	0	20	4	5	1	10	66	84	51	201
SECRETARÍA DISTRITAL DE PLANEACIÓN	238	254	38	530	25	16	0	41	1	170	3	4	161	170	34	365
SECRETARÍA DISTRITAL DE SALUD	193	328	127	648	14	24	2	40	5	5	7	17	95	211	55	361
SECRETARÍA DISTRITAL DE SEGURIDAD, CONVIVENCIA Y JUSTICIA	353	296	84	733	11	11	0	22	2	5	1	8	50	67	41	158
SECRETARÍA DISTRITAL DEL HÁBITAT	25	28	58	111	9	12	0	21	1	3	0	4	11	10	47	68
SECRETARÍA GENERAL	200	195	228	623	15	13	1	29	9	15	1	25	64	66	103	233
SECRETARÍA JURÍDICA DISTRITAL	53	82	35	170	3	7	0	10	4	2	0	6	32	45	22	99
UNIDAD ADMINISTRATIVA ESPECIAL CUERPO OFICIAL DE BOMBEROS	615	48	100	763	4	3	0	7	1	2	0	3	13	10	3	26
VEEDURÍA	24	47	3	74	5	1	0	6	1	6	0	7	9	23	1	33
TOTAL	4,996	6,440	1,491	12,927	267	272	9	548	203	210	17	430	1,740	2,594	713	5,047

Entidades	Nivel Técnico				Nivel Asistencial				Nivel Auxiliar				Nivel Trabajador Oficial			
	Hombres	Mujeres	Vacantes	Total	Hombres	Mujeres	Vacantes	Total	Hombres	Mujeres	Vacantes	Total	Hombres	Mujeres	Vacantes	Total
CONCEJO	6	2	0	8	141	115	0	256	0	0	0	0	0	0	0	0
DEPARTAMENTO ADMINISTRATIVO DE LA DEFENSORÍA DEL ESPACIO	6	3	0	9	13	6	0	19	0	0	0	0	0	0	0	0
DEPARTAMENTO ADMINISTRATIVO DEL SERVICIO CIVIL - DASCD	0	0	0	0	8	7	0	15	0	0	0	0	0	0	0	0
PERSONERÍA	0	0	0	0	172	213	0	385	0	0	0	0	0	0	0	0
SECRETARÍA DE EDUCACIÓN DEL DISTRITO	20	39	12	71	565	1,129	188	1,882	0	0	0	0	0	0	0	0
SECRETARÍA DISTRITAL DE AMBIENTE	3	1	0	4	18	19	0	37	0	0	0	0	0	0	0	0
SECRETARÍA DISTRITAL DE CULTURA, RECREACIÓN Y DEPORTE	0	2	0	2	20	18	0	38	0	0	0	0	0	0	0	0
SECRETARÍA DISTRITAL DE DESARROLLO ECONÓMICO	8	8	0	16	15	13	0	28	0	0	0	0	0	0	0	0
SECRETARÍA DISTRITAL DE GOBIERNO	8	11	6	25	167	202	33	402	0	0	0	0	0	0	0	0
SECRETARÍA DISTRITAL DE HACIENDA	38	71	45	154	66	72	23	161	0	0	0	0	0	0	0	0
SECRETARÍA DISTRITAL DE INTEGRACIÓN SOCIAL	121	459	32	612	206	378	50	634	0	0	0	0	0	0	0	0
SECRETARÍA DISTRITAL DE LA MUJER	3	3	0	6	4	15	0	19	0	0	0	0	0	0	0	0
SECRETARÍA DISTRITAL DE MOVILIDAD	3	7	2	12	19	23	6	48	0	0	0	0	0	0	0	0
SECRETARÍA DISTRITAL DE PLANEACIÓN	8	7	2	17	43	58	2	103	0	0	0	0	0	0	0	0
SECRETARÍA DISTRITAL DE SALUD	27	30	56	113	52	58	7	117	0	0	0	0	0	0	0	0
SECRETARÍA DISTRITAL DE SEGURIDAD, CONVIVENCIA Y JUSTICIA	19	10	11	40	271	203	31	505	0	0	0	0	0	0	0	0
SECRETARÍA DISTRITAL DEL HÁBITAT	3	0	5	8	1	3	6	10	0	0	0	0	0	0	0	0
SECRETARÍA GENERAL	10	11	63	84	102	90	60	252	0	0	0	0	0	0	0	0
SECRETARÍA JURÍDICA DISTRITAL	4	6	10	20	10	22	3	35	0	0	0	0	0	0	0	0
UNIDAD ADMINISTRATIVA ESPECIAL CUERPO OFICIAL DE BOMBEROS	3	0	4	7	594	33	93	720	0	0	0	0	0	0	0	0
VEEDURÍA	2	1	2	5	7	16	0	23	0	0	0	0	0	0	0	0
TOTAL	292	671	250	1,213	2,494	2,693	502	5,689	0	0	0	0	0	0	0	0

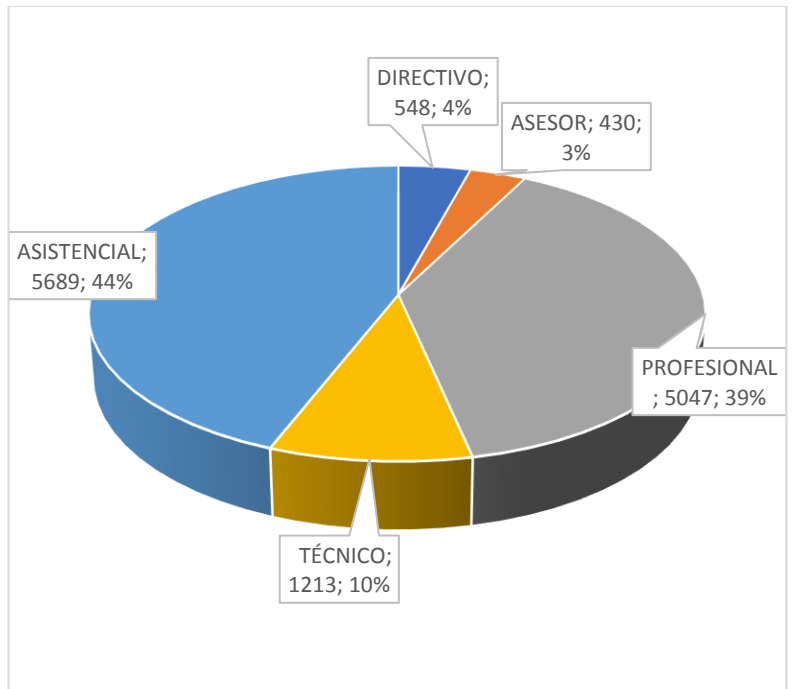
**SISTEMA DE PRESUPUESTO DISTRITAL -PREDIS-
GRÁFICAS DE CARGOS CONSOLIDADO ADMON CENTRAL POR NIVEL**



**SISTEMA DE PRESUPUESTO DISTRITAL -PREDIS-
GRÁFICAS DE CARGOS CONSOLIDADO DISTRITAL POR NIVEL**



A CENTRAL:	TOTAL CARGOS	%
DIRECTIVO	548	4%
ASESOR	430	3%
PROFESIONAL	5047	39%
TÉCNICO	1213	9%
ASISTENCIAL	5689	44%
TOTAL	12927	100%



**SISTEMA DE PRESUPUESTO DISTRITAL -PREDIS-
CONSOLIDADO ADMONCENTRAL CARGOS, ASIGNACIÓN BASICA MENSUAL POR ENTIDAD
PLANTA DE PERSONAL PERMANENTE
2017**

Nivel-Asistencial				COMPANIAS:																						
Cargo	Grado	Denominacion Empleo	Asig. Basica Mensual	100	102	104	105	110	111	112	113	114	117	118	119	120	121	122	125	126	127	131	136	137		
480	09	Conductor	1,429,520	0	0	2	0	0	10	3	6	0	0	0	0	0	0	0	0	0	0	0	0	0	0	21
480	10	Conductor	1,476,312	0	0	0	0	0	0	0	0	0	0	5	0	0	0	0	0	0	0	0	0	0	0	5
480	11	Conductor	1,498,492	0	0	0	0	0	0	0	0	19	0	0	0	0	0	0	0	0	0	0	0	0	0	19
480	13	Conductor	1,612,069	0	0	2	0	22	0	6	0	0	0	0	0	0	0	0	2	10	0	0	3	9	54	
480	14	Conductor	1,664,316	0	0	6	0	0	3	1	0	0	6	0	0	0	0	0	0	0	0	0	0	0	0	16
480	15	Conductor	1,716,568	0	0	1	0	0	0	0	0	0	0	0	0	0	4	0	0	1	0	2	0	0	8	
480	17	Conductor	1,835,991	0	0	0	0	0	0	0	0	0	0	0	0	0	0	1	0	0	0	0	0	0	1	
480	27	Conductor	2,306,350	0	0	0	0	0	0	5	0	0	0	0	0	0	0	0	0	0	0	0	0	0	0	5
482	06	Conductor Mecánico	1,350,237	0	0	0	0	0	0	0	0	0	0	0	0	16	0	0	0	0	0	0	0	0	0	16
482	07	Conductor Mecánico	2,565,000	0	16	0	0	0	0	0	0	0	0	0	0	0	0	0	0	0	0	0	0	0	0	16
482	14	Conductor Mecánico	1,664,316	0	0	0	0	2	0	0	0	0	0	0	1	0	0	0	0	0	0	0	0	0	0	3
485	15	Guardián	1,716,568	0	0	0	0	0	0	0	0	0	0	0	0	0	0	0	0	0	0	0	0	150	150	
487	05	Operario	1,304,459	0	0	0	0	1	0	0	0	0	0	0	0	0	0	0	0	0	0	0	0	0	0	1
487	09	Operario	1,429,520	0	0	0	0	2	0	0	0	0	0	0	0	0	0	0	0	0	0	0	0	0	0	2
487	13	Operario	1,612,069	0	0	15	0	0	0	0	0	0	0	0	0	0	0	14	1	0	0	0	0	0	0	30
487	17	Operario	1,835,991	0	0	1	0	0	0	0	0	0	0	0	0	0	0	0	0	0	0	0	0	0	0	1
487	20	Operario	2,030,050	0	0	3	0	0	0	0	0	0	0	0	0	0	0	0	0	0	0	0	0	0	0	3
				256	385	252	23	402	161	1,882	48	117	28	10	38	103	19	634	15	37	19	720	35	505	5,689	
				629	893	623	74	931	1,371	2,472	291	648	193	111	166	530	98	1,962	43	142	84	763	170	733	12,927	

Codigo Compania	100	102	104	105	110	111	112	113	114	117	118	119	120	121	122	125	126	127	131	136	137	
Niveles																						
Directivo	8	60	29	6	48	67	53	20	40	20	21	16	41	13	38	4	19	6	7	10	22	548
Asesor	193	27	25	7	8	41	9	10	17	7	4	9	4	5	33	5	2	7	3	6	8	430
Profesional	164	421	233	33	448	948	457	201	361	122	68	101	365	55	645	19	80	43	26	99	158	5,047
Técnico	8	0	84	5	25	154	71	12	113	16	8	2	17	6	612	0	4	9	7	20	40	1,213
Asistencial	256	385	252	23	402	161	1,882	48	117	28	10	38	103	19	634	15	37	19	720	35	505	5,689
	629	893	623	74	931	1,371	2,472	291	648	193	111	166	530	98	1,962	43	142	84	763	170	733	12,927

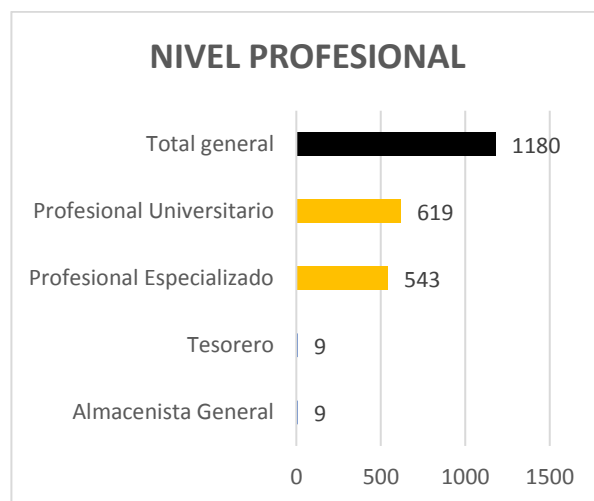
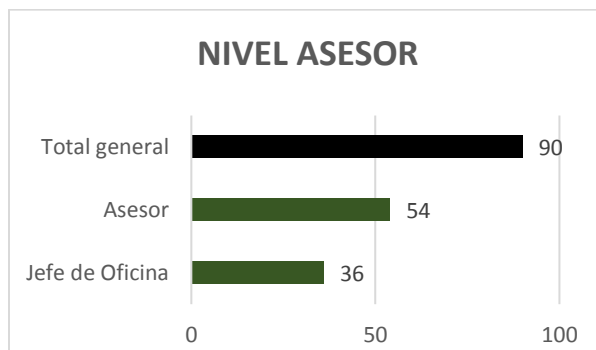
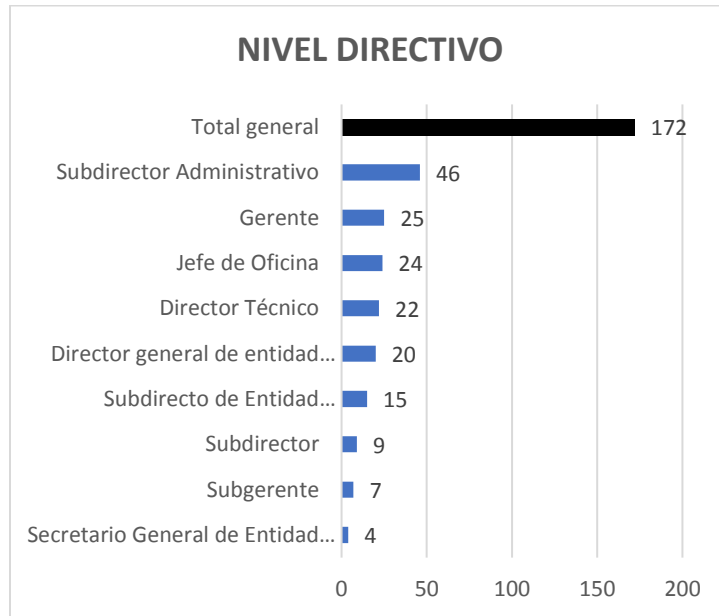
Consolidado Establecimientos Públicos

SISTEMA DE PRESUPUESTO DISTRITAL - PREDIS
CONSOLIDADO CARGOS ESTABLECIMIENTOS PUBLICOS - DETALLADO POR ENTIDAD NIVEL Y GENERO
PLANTA DE PERSONAL PERMANENTE
2017

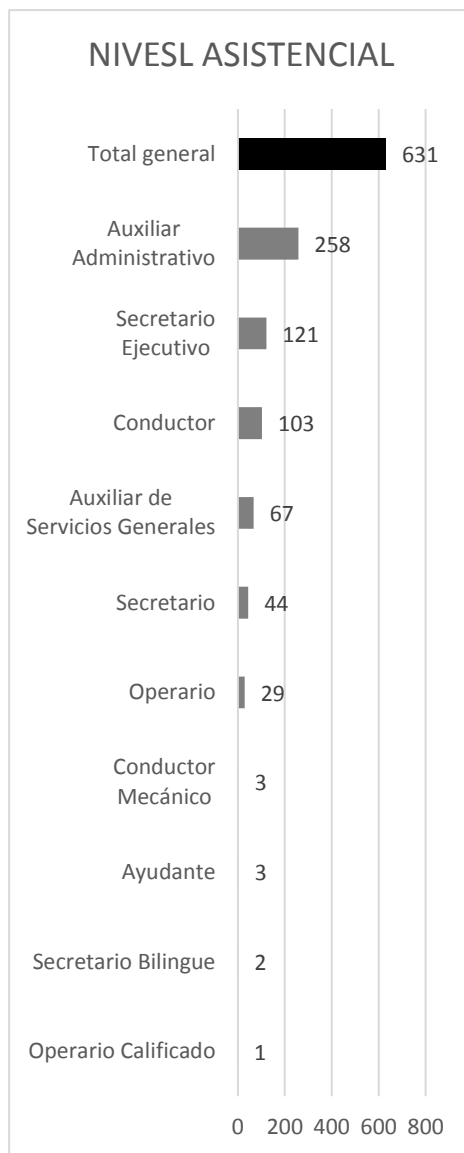
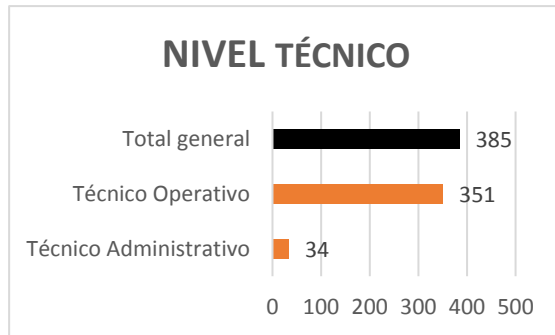
Entidades	Total por Género				Nivel Directivo				Nivel Asesor				Nivel Profesional			
	Hombres	Mujeres	Vacantes	Total	Hombres	Mujeres	Vacantes	Total	Hombres	Mujeres	Vacantes	Total	Hombres	Mujeres	Vacantes	Total
CAJA DE VIVIENDA POPULAR	34	28	8	70	6	3	1	10	2	1	0	3	10	6	3	19
FONDO DE PRESTACIONES ECONÓMICAS, CESANTÍAS Y PENSIONES -	26	49	5	80	2	3	2	7	3	7	1	11	6	24	0	30
FONDO DE VIGILANCIA Y SEGURIDAD EN LIQUIDACIÓN	2	2	0	4	1	2	0	3	0	0	0	0	1	0	0	1
FUNDACIÓN GILBERTO ALZATE AVENDAÑO	15	15	1	31	0	5	1	6	0	2	0	2	7	5	0	12
INSTITUTO DE DESARROLLO URBANO - IDU	211	198	54	463	16	14	0	30	4	1	0	5	111	102	31	244
INSTITUTO DISTRITAL DE GESTIÓN DE RIESGOS Y CAMBIO CLIMÁTICO -	66	84	7	157	3	4	0	7	1	2	0	3	43	63	5	111
INSTITUTO DISTRITAL DE LA PARTICIPACIÓN Y ACCIÓN COMUNAL - IDP	57	51	0	108	7	5	0	12	2	3	0	5	19	30	0	49
INSTITUTO DISTRITAL DE LAS ARTES - IDARTES	37	35	3	75	4	7	1	12	2	2	0	4	12	16	1	29
INSTITUTO DISTRITAL DE PROTECCIÓN Y BIENESTAR ANIMAL - IDPYBA	6	7	23	36	2	1	1	4	1	2	1	4	2	3	14	19
INSTITUTO DISTRITAL DE RECREACIÓN Y DEPORTE - IDR	137	109	22	268	6	3	1	10	5	5	0	10	58	37	7	102
INSTITUTO DISTRITAL DE TURISMO	14	27	3	44	1	3	0	4	3	2	1	6	9	16	2	27
INSTITUTO DISTRITAL DEL PATRIMONIO CULTURAL - IDPC	8	12	4	24	1	4	0	5	0	1	1	2	4	3	2	9
INSTITUTO DISTRITAL PARA LA PROTECCIÓN DE LA NIÑEZ Y LA JUVEN	70	128	6	204	5	0	0	5	0	3	0	3	7	25	2	34
INSTITUTO PARA LA ECONOMIA SOCIAL - IPES	35	61	3	99	1	6	0	7	2	0	0	2	25	35	2	62
INSTITUTO PARA LA INVESTIGACIÓN EDUCATIVA Y EL DESARROLLO PE	11	26	0	37	2	2	0	4	1	4	0	5	4	10	0	14
JARDÍN BOTÁNICO "JOSE CELESTINO MUTIS"	30	27	0	57	1	6	0	7	0	2	0	2	7	7	0	14
ORQUESTA FILARMÓNICA DE BOGOTÁ	78	60	1	139	2	4	0	6	1	2	0	3	6	6	0	12
UNIDAD ADMINISTRATIVA ESPECIAL DE CATASTRO DISTRITAL	212	194	33	439	7	7	2	16	4	4	1	9	128	112	19	259
UNIDAD ADMINISTRATIVA ESPECIAL DE REHABILITACIÓN Y MANTENIMI	146	36	27	209	5	3	0	8	1	3	1	5	18	14	3	35
UNIDAD ADMINISTRATIVA ESPECIAL DE SERVICIOS PÚBLICOS - UAESP	65	87	8	160	6	3	0	9	2	4	0	6	41	51	6	98
TOTAL	1,260	1,236	208	2,704	78	85	9	172	34	50	6	90	518	565	97	1,180

Entidades	Nivel Técnico				Nivel Asistencial				Nivel Auxiliar				Nivel Trabajador Oficial			
	Hombres	Mujeres	Vacantes	Total	Hombres	Mujeres	Vacantes	Total	Hombres	Mujeres	Vacantes	Total	Hombres	Mujeres	Vacantes	Total
CAJA DE VIVIENDA POPULAR	3	2	2	7	7	14	2	23	2	0	0	2	4	2	0	6
FONDO DE PRESTACIONES ECONÓMICAS, CESANTÍAS Y PENSIONES -	10	11	1	22	5	4	1	10	0	0	0	0	0	0	0	0
FONDO DE VIGILANCIA Y SEGURIDAD EN LIQUIDACIÓN	0	0	0	0	0	0	0	0	0	0	0	0	0	0	0	0
FUNDACIÓN GILBERTO ALZATE AVENDAÑO	3	0	0	3	5	3	0	8	0	0	0	0	0	0	0	0
INSTITUTO DE DESARROLLO URBANO - IDU	43	37	21	101	36	44	2	82	1	0	0	1	0	0	0	0
INSTITUTO DISTRITAL DE GESTIÓN DE RIESGOS Y CAMBIO CLIMÁTICO	15	7	2	24	4	8	0	12	0	0	0	0	0	0	0	0
INSTITUTO DISTRITAL DE LA PARTICIPACIÓN Y ACCIÓN COMUNAL - ID	5	2	0	7	24	11	0	35	0	0	0	0	0	0	0	0
INSTITUTO DISTRITAL DE LAS ARTES - IDARTES	8	1	0	9	11	9	1	21	0	0	0	0	0	0	0	0
INSTITUTO DISTRITAL DE PROTECCIÓN Y BIENESTAR ANIMAL - IDPYB	1	1	3	5	0	0	4	4	0	0	0	0	0	0	0	0
INSTITUTO DISTRITAL DE RECREACIÓN Y DEPORTE - IDR	27	24	8	59	29	40	6	75	0	0	0	0	12	0	0	12
INSTITUTO DISTRITAL DE TURISMO	0	2	0	2	1	4	0	5	0	0	0	0	0	0	0	0
INSTITUTO DISTRITAL DEL PATRIMONIO CULTURAL - IDPC	0	0	0	0	3	4	1	8	0	0	0	0	0	0	0	0
INSTITUTO DISTRITAL PARA LA PROTECCIÓN DE LA NIÑEZ Y LA JUVE	5	10	0	15	53	90	4	147	0	0	0	0	0	0	0	0
INSTITUTO PARA LA ECONOMIA SOCIAL - IPES	5	12	1	18	2	8	0	10	0	0	0	0	0	0	0	0
INSTITUTO PARA LA INVESTIGACIÓN EDUCATIVA Y EL DESARROLLO P	1	3	0	4	3	7	0	10	0	0	0	0	0	0	0	0
JARDÍN BOTÁNICO "JOSE CELESTINO MUTIS"	2	2	0	4	20	10	0	30	0	0	0	0	0	0	0	0
ORQUESTA FILARMÓNICA DE BOGOTÁ	0	5	0	5	7	9	0	16	0	0	0	0	62	34	1	97
UNIDAD ADMINISTRATIVA ESPECIAL DE CATASTRO DISTRITAL	38	31	5	74	35	40	6	81	0	0	0	0	0	0	0	0
UNIDAD ADMINISTRATIVA ESPECIAL DE REHABILITACIÓN Y MANTENIM	6	3	0	9	10	13	1	24	0	0	0	0	106	0	22	128
UNIDAD ADMINISTRATIVA ESPECIAL DE SERVICIOS PÚBLICOS - UAESP	2	14	1	17	14	15	1	30	0	0	0	0	0	0	0	0
TOTAL	174	167	44	385	269	333	29	631	3	0	0	3	184	36	23	243

**SISTEMA DE PRESUPUESTO DISTRITAL -PREDIS-
GRÁFICAS DE CARGOS CONSOLIDADO ESTABLECIMIENTOS PÚBLICOS POR NIVEL**



**SISTEMA DE PRESUPUESTO DISTRITAL -PREDIS-
GRÁFICAS DE CARGOS CONSOLIDADO ESTABLECIMIENTOS PÚBLICOS POR NIVEL**



SISTEMA DE PRESUPUESTO DISTRITAL -PREDIS-
TABLA CONSOLIDADO ESTAPUBLICOS CARGOS, ASIGNACIÓN BASICA MENSUAL POR ENTIDAD
PLANTA DE PERSONAL PERMANENTE
2017

Nivel-Directivo				COMPANIAS:																				
Cargo	Grado	Denominacion Empleo	Asig. Basica Mensual	200	203	204	206	208	211	213	214	215	216	217	218	219	220	221	222	226	227	228	229	
006	01	Jefe de Oficina	3,898,609	0	0	0	0	0	0	0	0	0	0	0	0	0	0	0	0	2	0	0	0	2
006	01	Jefe de Oficina	4,205,756	0	0	0	0	0	0	0	1	0	0	0	0	0	0	0	0	0	0	0	0	1
006	01	Jefe de Oficina	4,510,568	0	0	0	0	0	0	0	0	0	0	0	0	0	0	0	0	0	1	0	0	1
006	01	Jefe de Oficina	4,978,021	0	0	0	0	0	0	0	0	0	0	0	0	1	0	0	0	0	0	0	0	1
006	01	Jefe de Oficina	4,978,031	0	0	0	0	1	0	0	0	1	0	0	0	0	0	0	0	0	0	0	0	2
006	01	Jefe de Oficina	5,243,279	0	0	0	0	0	3	0	0	0	0	0	0	0	0	0	0	0	0	0	0	3
006	02	Jefe de Oficina	4,506,522	0	0	0	0	0	0	0	0	0	1	0	0	0	0	0	0	0	0	0	0	1
006	02	Jefe de Oficina	4,510,568	0	0	0	0	0	0	0	0	0	0	0	0	0	0	0	0	1	0	0	0	1
006	02	Jefe de Oficina	4,978,031	0	0	0	0	0	0	0	0	0	0	0	0	0	1	0	0	0	0	0	0	1
006	02	Jefe de Oficina	6,808,513	0	0	2	0	0	0	0	0	0	0	0	0	0	0	0	0	0	0	0	0	2
006	03	Jefe de Oficina	8,124,157	0	0	1	0	0	0	0	0	0	0	0	0	0	0	0	0	0	0	0	0	1
006	04	Jefe de Oficina	4,510,568	0	0	0	2	0	0	0	0	0	0	0	0	0	0	0	0	0	0	0	0	2
006	05	Jefe de Oficina	4,978,031	0	2	0	0	0	0	0	0	0	0	0	2	0	0	0	0	0	0	0	0	4
006	06	Jefe de Oficina	5,550,932	0	0	0	0	0	0	0	0	0	0	0	0	0	0	0	0	0	0	2	0	2
009	02	Director Técnico	4,506,522	0	0	0	0	0	0	0	0	0	2	0	0	0	0	0	0	0	0	0	0	2
009	02	Director Técnico	6,082,914	0	0	0	0	6	0	0	0	0	0	0	0	0	0	0	0	0	0	0	0	6
009	03	Director Técnico	5,020,142	0	0	0	0	0	0	0	0	0	1	0	0	0	0	0	0	0	0	0	0	1
009	05	Director Técnico	4,978,031	0	0	0	0	0	0	0	0	0	0	2	0	0	0	0	0	0	0	0	0	2
009	05	Director Técnico	9,758,175	0	0	11	0	0	0	0	0	0	0	0	0	0	0	0	0	0	0	0	0	11
039	01	Gerente	4,510,568	0	0	0	0	0	0	0	0	0	0	0	0	0	6	0	0	0	3	0	0	9
039	01	Gerente	4,791,964	0	0	0	0	0	0	0	0	0	0	0	0	0	0	0	7	0	0	0	0	7
039	02	Gerente	5,550,931	0	0	0	0	0	0	0	0	2	0	0	0	0	0	0	0	0	0	0	0	2
039	04	Gerente	4,510,568	0	0	0	2	0	0	0	0	0	0	0	0	0	0	0	0	0	0	0	0	2
039	04	Gerente	6,814,232	0	0	0	0	0	0	0	0	0	0	0	0	0	0	0	0	5	0	0	0	5
050	02	Director general de entidad descent	6,814,232	0	0	0	0	0	0	0	0	0	0	0	0	0	0	1	0	0	0	0	0	1
050	02	Director general de entidad descent	7,536,365	0	0	0	0	0	0	1	0	0	0	0	0	0	0	0	0	0	0	0	0	1
050	02	Director general de entidad descent	7,641,209	0	0	0	0	0	0	0	0	0	0	0	0	0	0	0	0	0	0	0	1	1
050	03	Director general de entidad descent	6,612,886	0	0	0	0	0	0	0	1	0	0	0	0	0	0	0	0	0	0	0	0	1
050	03	Director general de entidad descent	7,641,209	0	0	0	0	1	0	0	0	0	0	0	0	0	0	0	0	0	0	0	0	1
050	03	Director general de entidad descent	8,119,129	0	0	0	0	0	0	0	0	0	0	0	0	0	0	0	1	0	0	0	0	1
050	03	Director general de entidad descent	8,402,423	0	0	0	0	0	0	0	0	0	0	0	0	1	0	0	0	0	0	0	0	1
050	04	Director general de entidad descent	7,641,208	0	0	0	0	0	0	0	0	1	0	0	0	0	0	0	0	0	0	0	0	1
050	04	Director general de entidad descent	7,641,209	0	0	0	0	0	0	0	0	0	0	0	0	0	0	0	0	0	1	0	0	1
050	04	Director general de entidad descent	8,187,644	0	0	0	0	0	0	0	0	0	1	0	0	0	0	0	0	0	0	0	0	1
050	04	Director general de entidad descent	8,282,699	0	0	0	0	0	1	0	0	0	0	0	0	0	0	0	0	0	0	0	0	1
050	05	Director general de entidad descent	7,641,209	0	0	0	0	0	0	0	0	0	0	0	0	0	1	0	0	1	0	0	0	2
050	07	Director general de entidad descent	10,840,326	0	0	1	0	0	0	0	0	0	0	0	0	0	0	0	0	0	0	0	0	1
050	09	Director general de entidad descent	7,641,209	1	1	0	1	0	0	0	0	0	0	1	1	0	0	0	0	0	0	1	0	6
054	03	Secretario General de Entidad Desce	6,625,277	0	0	0	0	0	1	0	0	0	0	0	0	0	0	0	0	0	0	0	0	1
054	03	Secretario General de Entidad Desce	6,814,232	0	0	0	0	0	0	0	0	0	0	0	0	0	0	0	0	0	1	0	0	1
054	04	Secretario General de Entidad Desce	6,814,232	0	0	0	0	0	0	0	0	0	0	0	0	0	1	0	0	0	0	0	0	1
054	08	Secretario General de Entidad Desce	6,814,232	0	0	0	0	0	0	0	0	0	0	0	1	0	0	0	0	0	0	0	0	1
068	01	Subdirector Administrativo	4,259,982	0	0	0	0	0	0	0	0	0	1	0	0	0	0	0	0	0	0	0	0	1
068	01	Subdirector Administrativo	4,953,756	0	0	0	0	0	0	3	0	0	0	0	0	0	0	0	0	0	0	0	0	3
068	01	Subdirector Administrativo	4,978,031	0	0	0	0	2	0	0	0	0	0	0	0	0	0	3	0	0	0	0	3	8
068	01	Subdirector Administrativo	6,418,318	0	0	11	0	0	0	0	0	0	0	0	0	0	0	0	0	0	0	0	0	11
068	02	Subdirector Administrativo	4,969,716	0	0	0	0	0	0	0	2	0	0	0	0	0	0	0	0	0	0	0	0	2
068	02	Subdirector Administrativo	5,422,230	0	0	0	0	0	0	0	0	0	0	0	0	0	0	0	3	0	0	0	0	3
068	02	Subdirector Administrativo	5,550,932	0	0	0	0	0	0	0	0	0	0	0	0	0	0	0	0	0	2	0	0	2
068	02	Subdirector Administrativo	6,452,089	0	0	0	0	0	4	0	0	0	0	0	0	0	0	0	0	0	0	0	0	4
068	03	Subdirector Administrativo	6,082,912	0	0	0	0	0	0	0	0	2	0	0	0	0	0	0	0	0	0	0	0	2
068	07	Subdirector Administrativo	6,082,912	0	0	0	0	0	0	0	0	0	0	0	3	0	0	0	0	0	0	0	0	3
068	07	Subdirector Administrativo	6,082,914	0	4	0	2	0	0	0	0	0	0	0	0	0	0	0	0	0	0	1	0	7
070	02	Subdirector	4,969,716	0	0	0	0	0	0	0	1	0	0	0	0	0	0	0	0	0	0	0	0	1
070	02	Subdirector	5,422,230	0	0	0	0	0	0	0	0	0	0	0	0	0	0	0	1	0	0	0	0	1

SISTEMA DE PRESUPUESTO DISTRITAL -PREDIS-
TABLA CONSOLIDADO ESTAPUBLICOS CARGOS, ASIGNACIÓN BASICA MENSUAL POR ENTIDAD
PLANTA DE PERSONAL PERMANENTE
2017

Nivel-Directivo				200	203	204	206	208	211	213	214	215	216	217	218	219	220	221	222	226	227	228	229	
Cargo	Grado	Denominacion Empleo	COMPANIAS: Asig. Basica Mensual																					
070	02	Subdirector	6,452,089	0	0	0	0	0	1	0	0	0	0	0	0	0	0	0	0	0	0	0	0	1
070	03	Subdirector	4,004,775	6	0	0	0	0	0	0	0	0	0	0	0	0	0	0	0	0	0	0	0	6
084	01	Subdirecto de Entidad Descentraliza	4,953,756	0	0	0	0	0	0	1	0	0	0	0	0	0	0	0	0	0	0	0	0	1
084	02	Subdirecto de Entidad Descentraliza	7,471,393	0	0	0	0	0	0	0	0	0	0	0	0	2	0	0	0	0	0	0	0	2
084	03	Subdirecto de Entidad Descentraliza	6,082,914	0	0	0	0	0	0	0	0	0	0	0	0	2	0	0	0	0	0	0	0	2
084	04	Subdirecto de Entidad Descentraliza	6,814,232	0	0	0	0	0	0	0	0	0	0	0	0	1	0	0	0	0	0	0	0	1
084	06	Subdirecto de Entidad Descentraliza	9,849,046	0	0	4	0	0	0	0	0	0	0	0	0	0	0	0	0	0	0	0	0	4
084	07	Subdirecto de Entidad Descentraliza	6,082,914	0	0	0	0	0	0	0	0	0	0	0	0	0	0	0	0	0	0	5	0	5
090	03	Subgerente	6,082,914	0	0	0	0	0	0	0	0	0	0	0	0	0	0	0	0	7	0	0	0	7
				7	7	30	7	10	10	5	5	6	6	3	7	4	12	4	12	16	8	9	4	172
Nivel-Asesor				200	203	204	206	208	211	213	214	215	216	217	218	219	220	221	222	226	227	228	229	
Cargo	Grado	Denominacion Empleo	COMPANIAS: Asig. Basica Mensual																					
105	01	Asesor	3,699,085	1	0	0	0	0	0	0	0	0	0	0	0	0	0	0	0	2	0	0	0	3
105	01	Asesor	3,898,609	0	0	0	0	0	0	0	0	0	0	0	0	0	0	0	3	0	0	0	0	3
105	01	Asesor	3,993,494	0	0	0	0	0	0	0	1	0	0	0	0	0	0	0	0	0	0	0	0	1
105	01	Asesor	4,004,775	0	0	0	0	0	0	0	0	0	0	0	0	0	1	0	0	0	0	0	0	1
105	01	Asesor	4,104,330	0	0	0	0	0	5	0	0	0	0	0	0	0	0	0	0	0	0	0	0	5
105	01	Asesor	4,477,269	0	0	0	0	0	0	2	0	0	0	0	0	0	0	0	0	0	0	0	0	2
105	01	Asesor	4,510,568	0	0	0	0	0	0	0	0	0	0	0	0	0	0	0	0	0	0	0	2	2
105	01	Asesor	4,791,964	0	0	0	0	0	0	0	0	0	0	0	0	0	0	2	0	0	0	0	0	2
105	01	Asesor	4,978,031	0	0	0	0	1	0	0	0	0	0	0	0	0	0	0	0	0	0	0	0	1
105	01	Asesor	5,550,931	0	0	0	0	0	0	0	0	1	0	0	0	0	0	0	0	0	0	0	0	1
105	02	Asesor	4,004,775	0	0	0	0	0	0	0	0	0	0	0	0	1	0	0	0	0	0	0	0	1
105	02	Asesor	4,510,568	0	0	0	0	0	0	0	0	0	0	0	0	0	3	0	2	1	0	0	0	6
105	02	Asesor	4,637,851	0	0	0	0	0	1	0	0	0	0	0	0	0	0	0	0	0	0	0	0	1
105	02	Asesor	5,409,799	0	0	0	0	0	0	0	0	0	0	0	0	2	0	0	0	0	0	0	0	2
105	02	Asesor	6,808,513	0	0	3	0	0	0	0	0	0	0	0	0	0	0	0	0	0	0	0	0	3
105	03	Asesor	4,510,568	0	0	0	0	0	0	0	0	0	0	0	0	1	0	0	0	0	0	0	0	1
105	03	Asesor	4,978,031	0	0	0	0	0	0	0	0	0	0	0	0	0	0	0	1	0	0	0	0	1
105	03	Asesor	6,028,718	0	0	0	0	0	0	0	0	0	0	0	1	0	0	0	0	0	0	0	0	1
105	04	Asesor	4,510,568	0	1	0	0	0	0	0	0	0	0	0	0	0	0	0	0	0	0	0	0	1
105	04	Asesor	4,706,676	0	0	0	7	0	0	0	0	0	0	0	0	0	0	0	0	0	0	0	0	7
105	04	Asesor	5,501,585	0	0	0	0	0	1	0	0	0	0	0	0	0	0	0	0	0	0	0	0	1
105	04	Asesor	5,550,932	0	0	0	0	0	0	0	0	0	0	0	0	0	0	0	1	0	0	0	0	1
105	05	Asesor	4,978,031	0	0	0	2	0	0	0	0	0	0	1	0	0	0	0	0	0	4	0	0	7
115	01	Jefe de oficina	3,658,428	0	0	0	0	0	0	0	0	0	2	0	0	0	0	0	0	0	0	0	0	2
115	01	Jefe de oficina	3,898,609	0	0	0	0	0	0	0	0	0	0	0	0	1	0	0	0	0	0	0	0	1
115	01	Jefe de oficina	4,978,021	0	0	0	0	0	0	0	0	0	0	0	1	0	0	0	0	0	0	0	0	1
115	01	Jefe de oficina	4,978,031	0	0	0	0	1	0	0	0	0	0	0	0	0	0	0	0	0	0	0	0	1
115	01	Jefe de oficina	5,550,931	0	0	0	0	0	0	0	0	1	0	0	0	0	0	0	0	0	0	0	0	1
115	02	Jefe de oficina	4,205,756	0	0	0	0	0	0	0	2	0	0	0	0	0	0	0	0	0	0	0	0	2
115	02	Jefe de oficina	4,510,568	0	0	0	0	0	0	0	0	0	0	0	0	0	0	0	1	2	0	0	0	3
115	02	Jefe de oficina	4,978,031	0	0	0	0	0	0	0	0	0	0	0	0	0	0	0	0	0	0	0	2	2
115	02	Jefe de oficina	5,020,142	0	0	0	0	0	0	0	0	0	1	0	0	0	0	0	0	0	0	0	0	1
115	02	Jefe de oficina	5,409,799	0	0	0	0	0	0	0	0	0	0	0	0	1	0	0	0	0	0	0	0	1
115	02	Jefe de oficina	5,422,230	0	0	0	0	0	0	0	0	0	0	0	0	0	0	2	0	0	0	0	0	2
115	02	Jefe de oficina	5,550,932	0	0	0	0	1	0	0	0	0	0	0	0	0	0	0	0	0	0	0	0	1
115	03	Jefe de oficina	4,004,775	1	0	0	0	0	0	0	0	0	0	0	0	0	0	0	0	0	0	0	0	1
115	03	Jefe de oficina	4,510,568	0	0	0	0	0	0	0	0	0	0	0	0	1	0	0	0	0	0	0	0	1
115	03	Jefe de oficina	4,978,031	0	0	0	0	0	0	0	0	0	0	0	0	0	2	0	0	0	0	0	0	2
115	03	Jefe de oficina	5,243,279	0	0	0	0	0	3	0	0	0	0	0	0	0	0	0	0	0	0	0	0	3
115	03	Jefe de oficina	8,124,157	0	0	2	0	0	0	0	0	0	0	0	0	0	0	0	0	0	0	0	0	2
115	04	Jefe de oficina	4,978,031	0	0	0	0	0	0	0	0	0	0	0	0	1	0	0	0	0	0	0	0	1
115	05	Jefe de oficina	4,978,031	0	2	0	2	0	0	0	0	0	0	1	0	0	0	0	0	0	0	1	0	6
115	05	Jefe de oficina	6,082,914	0	0	0	0	0	0	0	0	0	0	0	0	0	0	0	1	0	0	0	0	1

SISTEMA DE PRESUPUESTO DISTRITAL -PREDIS-
TABLA CONSOLIDADO ESTAPUBLICOS CARGOS, ASIGNACIÓN BASICA MENSUAL POR ENTIDAD
PLANTA DE PERSONAL PERMANENTE
2017

Nivel-Profesional				COMPANIAS:																				
Cargo	Grado	Denominacion Empleo	Asig. Basica Mensual	200	203	204	206	208	211	213	214	215	216	217	218	219	220	221	222	226	227	228	229	
219	04	Profesional Universitario	3,327,262	0	0	0	0	0	3	0	0	0	0	0	0	0	0	0	0	0	0	0	0	3
219	04	Profesional Universitario	3,564,313	0	0	0	0	0	0	0	0	0	1	0	0	0	0	0	0	0	0	0	0	1
219	04	Profesional Universitario	4,105,829	0	0	0	0	1	0	0	0	0	0	0	0	0	0	0	0	0	0	0	0	1
219	05	Profesional Universitario	3,083,502	0	0	0	0	0	0	0	2	0	0	0	0	0	0	0	0	0	0	0	0	2
219	05	Profesional Universitario	3,136,292	0	0	0	0	0	0	0	0	0	0	0	0	0	0	0	0	22	0	0	0	22
219	05	Profesional Universitario	3,633,693	0	0	0	0	0	0	0	0	0	1	0	0	0	0	0	0	0	0	0	0	1
219	06	Profesional Universitario	3,083,641	0	0	0	0	0	0	0	5	0	0	0	0	0	0	0	0	0	0	0	0	5
219	07	Profesional Universitario	3,174,888	0	0	0	0	0	0	0	7	0	0	0	0	0	0	0	0	0	0	0	0	7
219	08	Profesional Universitario	2,565,917	0	20	0	0	0	0	0	0	0	0	0	0	0	0	0	0	0	0	0	0	20
219	08	Profesional Universitario	3,302,467	0	0	0	0	0	0	0	4	0	0	0	0	0	0	0	0	0	0	0	0	4
219	09	Profesional Universitario	2,616,641	1	0	0	0	0	0	0	0	0	0	0	0	0	0	0	0	0	0	0	0	1
219	09	Profesional Universitario	3,541,672	0	0	0	0	0	0	0	2	0	0	0	0	0	0	0	0	0	0	0	0	2
219	10	Profesional Universitario	2,616,641	0	0	0	0	0	0	0	0	0	0	0	0	0	0	0	0	0	0	5	0	5
219	10	Profesional Universitario	3,834,024	0	0	0	0	0	0	0	1	0	0	0	0	0	0	0	0	0	0	0	0	1
219	11	Profesional Universitario	2,770,035	0	0	0	0	0	0	0	0	0	0	0	4	0	0	0	0	0	0	0	0	4
219	11	Profesional Universitario	4,969,716	0	0	0	0	0	0	0	1	0	0	0	0	0	0	0	0	0	0	0	0	1
219	12	Profesional Universitario	2,770,035	0	0	0	0	0	0	0	0	0	0	0	0	0	0	0	0	0	0	57	0	57
219	12	Profesional Universitario	2,850,229	0	38	0	0	0	0	0	0	0	0	0	0	0	0	0	0	0	0	0	0	38
219	15	Profesional Universitario	3,083,641	34	0	0	3	0	0	0	0	0	0	0	0	0	0	0	0	0	0	0	0	37
219	17	Profesional Universitario	3,136,292	0	0	0	7	0	0	0	0	0	0	0	0	0	0	0	0	0	0	0	0	7
219	18	Profesional Universitario	3,179,685	0	0	0	9	0	0	0	0	0	0	0	4	0	0	0	0	0	0	0	0	13
222	02	Profesional Especializado	3,083,640	0	0	0	0	0	0	0	0	0	0	0	0	0	0	0	9	0	0	0	0	9
222	02	Profesional Especializado	3,443,492	0	0	0	0	0	0	4	0	0	0	0	0	0	0	0	0	0	0	0	0	4
222	03	Profesional Especializado	3,344,068	0	0	0	0	0	0	0	0	0	0	0	0	0	0	0	0	0	2	0	8	10
222	03	Profesional Especializado	3,545,900	0	0	0	0	0	0	0	0	0	0	0	0	4	0	0	0	0	0	0	0	4
222	03	Profesional Especializado	3,837,569	0	0	0	0	0	0	0	0	0	0	0	0	0	0	4	0	0	0	0	0	4
222	03	Profesional Especializado	3,863,398	0	0	0	0	0	0	4	0	0	0	0	0	0	0	0	0	0	0	0	0	4
222	03	Profesional Especializado	3,898,609	0	0	0	0	0	0	0	0	0	0	0	0	0	0	0	2	0	0	0	0	2
222	04	Profesional Especializado	3,344,068	0	0	0	0	0	0	0	0	1	0	0	0	0	0	0	0	0	0	0	0	1
222	04	Profesional Especializado	3,508,371	0	0	0	0	0	0	0	0	0	0	0	0	0	2	0	0	0	0	0	0	2
222	04	Profesional Especializado	3,638,457	0	0	0	0	0	0	0	0	0	0	0	0	0	0	0	0	0	0	2	0	2
222	04	Profesional Especializado	3,898,609	0	0	0	0	0	0	0	0	0	0	0	0	0	0	19	0	0	0	0	0	19
222	04	Profesional Especializado	3,963,704	0	0	0	0	0	0	0	0	0	0	0	0	1	0	0	0	0	0	0	0	1
222	04	Profesional Especializado	4,002,689	0	0	57	0	0	0	0	0	0	0	0	0	0	0	0	0	0	0	0	0	57
222	05	Profesional Especializado	3,607,832	0	0	0	0	0	0	0	0	3	0	0	0	0	0	0	0	0	0	0	0	3
222	05	Profesional Especializado	3,638,457	0	0	0	0	0	0	0	0	0	0	0	0	0	1	0	0	0	0	0	0	1
222	05	Profesional Especializado	3,817,717	0	0	0	0	0	5	0	0	0	0	0	0	0	0	0	0	0	0	0	0	5
222	05	Profesional Especializado	3,931,646	0	0	0	0	0	0	0	0	0	0	0	0	0	0	0	0	0	13	0	0	13
222	05	Profesional Especializado	4,305,720	0	0	0	0	2	0	0	0	0	0	0	0	0	0	0	0	0	0	0	0	2
222	05	Profesional Especializado	4,407,030	0	0	0	0	0	0	0	0	0	0	0	0	2	0	0	0	0	0	0	0	2
222	05	Profesional Especializado	4,484,233	0	0	31	0	0	0	0	0	0	0	0	0	0	0	0	0	0	0	0	0	31
222	06	Profesional Especializado	3,344,068	0	0	0	0	0	0	0	0	0	0	0	0	0	0	0	0	33	0	0	0	33
222	06	Profesional Especializado	3,898,608	0	0	0	0	0	0	0	0	2	0	0	0	0	0	0	0	0	0	0	0	2
222	06	Profesional Especializado	3,970,142	0	0	0	0	0	30	0	0	0	0	0	0	0	0	0	0	0	0	0	0	30
222	06	Profesional Especializado	4,911,050	0	0	0	0	0	0	0	0	0	0	0	0	1	0	0	0	0	0	0	0	1
222	06	Profesional Especializado	5,009,786	0	0	40	0	0	0	0	0	0	0	0	0	0	0	0	0	0	0	0	0	40
222	07	Profesional Especializado	3,422,620	0	0	0	0	0	0	0	0	0	0	0	0	0	0	0	0	7	0	0	0	7
222	07	Profesional Especializado	3,842,533	0	0	0	0	0	0	0	0	0	1	0	0	0	0	0	0	0	0	0	0	1
222	07	Profesional Especializado	4,328,580	0	0	0	0	0	18	0	0	0	0	0	0	0	0	0	0	0	0	0	0	18
222	07	Profesional Especializado	5,409,799	0	0	0	0	0	0	0	0	0	0	0	0	2	0	0	0	0	0	0	0	2
222	08	Profesional Especializado	3,638,457	0	0	0	0	0	0	0	0	0	0	0	0	0	0	0	0	21	0	0	0	21
222	09	Profesional Especializado	3,730,422	0	0	0	0	0	0	0	0	0	0	0	0	0	0	0	0	5	0	0	0	5
222	09	Profesional Especializado	4,279,237	0	0	0	0	0	0	0	0	0	1	0	0	0	0	0	0	0	0	0	0	1
222	09	Profesional Especializado	4,703,178	0	0	0	0	0	10	0	0	0	0	0	0	0	0	0	0	0	0	0	0	10
222	10	Profesional Especializado	3,898,609	0	0	0	0	0	0	0	0	0	0	0	0	0	0	0	0	56	0	0	0	56

SISTEMA DE PRESUPUESTO DISTRITAL -PREDIS-
TABLA CONSOLIDADO ESTAPUBLICOS CARGOS, ASIGNACIÓN BASICA MENSUAL POR ENTIDAD
PLANTA DE PERSONAL PERMANENTE
2017

Nivel-Profesional																								
Cargo	Grado	Denominacion Empleo	COMPANIAS: Asig. Basica Mensual	200	203	204	206	208	211	213	214	215	216	217	218	219	220	221	222	226	227	228	229	
222	10	Profesional Especializado	4,754,903	0	0	0	0	0	5	0	0	0	0	0	0	0	0	0	0	0	0	0	5	
222	11	Profesional Especializado	4,510,568	0	0	0	0	0	0	0	0	0	0	0	0	0	0	0	0	3	0	0	3	
222	11	Profesional Especializado	5,505,252	0	0	0	0	0	9	0	0	0	0	0	0	0	0	0	0	0	0	0	9	
222	19	Profesional Especializado	3,344,068	24	0	0	4	0	0	0	0	0	0	0	0	0	0	0	0	0	0	0	28	
222	21	Profesional Especializado	3,508,371	0	0	0	1	0	0	0	0	0	0	0	0	0	0	0	0	0	0	0	1	
222	23	Profesional Especializado	3,627,787	0	31	0	0	0	0	0	0	0	0	0	0	0	0	0	0	0	0	0	31	
222	24	Profesional Especializado	3,638,457	0	0	0	3	0	0	0	0	0	0	0	0	0	0	0	0	0	0	18	21	
222	26	Profesional Especializado	3,898,609	0	0	0	0	0	0	0	0	0	0	0	0	0	0	0	0	0	0	17	17	
222	27	Profesional Especializado	3,931,646	0	0	0	1	0	0	0	0	0	0	0	4	0	0	0	0	0	0	0	5	
222	29	Profesional Especializado	4,163,335	0	18	0	0	0	0	0	0	0	0	0	0	0	0	0	0	0	0	0	18	
222	30	Profesional Especializado	4,510,568	0	0	0	2	0	0	0	0	0	0	0	0	0	0	0	0	0	0	0	2	
				62	111	244	30	19	102	9	34	12	12	1	14	14	49	27	29	259	35	98	19	
Nivel-Técnico																								
Cargo	Grado	Denominacion Empleo	COMPANIAS: Asig. Basica Mensual	200	203	204	206	208	211	213	214	215	216	217	218	219	220	221	222	226	227	228	229	
314	01	Técnico Operativo	1,664,316	0	0	0	0	0	0	0	0	0	0	0	0	0	1	0	0	0	0	0	0	1
314	01	Técnico Operativo	1,835,990	0	0	0	0	0	0	0	0	0	0	0	0	0	0	0	8	0	0	0	0	8
314	01	Técnico Operativo	1,835,991	0	0	0	0	0	0	0	0	0	0	0	0	0	0	0	0	27	0	0	0	27
314	01	Técnico Operativo	1,895,838	0	0	0	0	1	0	0	0	0	0	0	0	0	0	0	0	0	0	0	0	1
314	01	Técnico Operativo	2,258,253	0	0	0	0	0	0	0	0	0	0	0	0	0	0	0	0	0	6	0	0	6
314	01	Técnico Operativo	2,448,560	0	0	31	0	0	0	0	1	0	0	0	0	0	0	0	0	0	0	0	0	32
314	01	Técnico Operativo	2,448,697	0	0	0	0	0	0	0	0	0	0	0	0	3	0	0	0	0	0	0	0	3
314	02	Técnico Operativo	1,783,737	0	0	0	0	0	0	0	0	2	0	0	0	0	0	0	0	0	0	0	0	2
314	02	Técnico Operativo	1,970,342	0	0	0	0	0	0	0	0	0	0	0	0	0	0	0	0	6	0	0	0	6
314	02	Técnico Operativo	2,030,049	0	0	0	0	0	6	0	0	0	0	0	0	0	0	0	0	0	0	0	0	6
314	02	Técnico Operativo	2,030,189	0	0	0	0	4	0	0	0	0	0	0	0	0	0	0	0	0	0	0	0	4
314	02	Técnico Operativo	2,117,246	0	0	0	0	0	0	0	0	0	0	0	0	0	3	0	0	0	0	0	0	3
314	02	Técnico Operativo	2,389,017	0	0	0	0	0	0	0	0	0	0	0	0	0	0	0	0	0	2	0	0	2
314	02	Técnico Operativo	2,455,180	0	0	0	0	0	0	0	1	0	0	0	0	0	0	0	0	0	0	0	0	1
314	02	Técnico Operativo	2,590,607	0	0	16	0	0	0	0	0	0	0	0	0	0	0	0	0	0	0	0	0	16
314	02	Técnico Operativo	2,590,707	0	0	0	0	0	0	0	0	0	0	0	0	1	0	0	0	0	0	0	0	1
314	03	Técnico Operativo	2,097,775	0	0	0	0	0	2	0	0	0	0	0	0	0	0	0	0	0	0	0	0	2
314	03	Técnico Operativo	2,117,246	0	0	0	0	0	0	0	0	0	0	0	0	0	0	0	0	8	0	0	0	8
314	03	Técnico Operativo	2,117,384	0	0	0	0	1	0	0	0	0	0	0	0	0	0	0	0	0	0	0	0	1
314	03	Técnico Operativo	2,306,210	0	0	0	0	0	0	0	0	1	0	0	0	0	0	0	0	0	0	0	0	1
314	03	Técnico Operativo	2,389,017	0	0	0	0	0	0	0	0	0	0	0	0	0	2	0	0	0	0	0	0	2
314	03	Técnico Operativo	2,590,507	0	0	0	0	0	0	0	5	0	0	0	0	0	0	0	0	0	0	0	0	5
314	03	Técnico Operativo	2,590,707	0	0	54	0	0	0	0	0	0	0	0	0	0	0	0	0	0	1	0	0	55
314	04	Técnico Operativo	2,246,501	0	0	0	0	0	0	0	0	0	0	0	0	0	0	0	0	2	0	0	0	2
314	04	Técnico Operativo	2,426,891	0	0	0	0	1	0	0	0	0	0	0	0	0	1	0	0	0	0	0	0	2
314	04	Técnico Operativo	2,590,607	0	0	0	0	0	0	0	1	0	0	0	0	0	0	0	0	0	0	0	0	1
314	05	Técnico Operativo	2,258,253	0	0	0	0	0	2	0	0	0	0	0	0	0	0	0	0	0	0	0	0	2
314	05	Técnico Operativo	2,389,017	0	0	0	0	0	0	0	0	0	0	0	0	0	0	0	0	31	0	0	0	31
314	05	Técnico Operativo	2,590,707	0	0	0	0	0	0	0	1	0	0	0	0	0	0	0	0	0	0	0	0	1
314	06	Técnico Operativo	1,783,737	0	0	0	0	0	0	0	0	0	0	0	1	0	0	0	0	0	0	0	0	1
314	06	Técnico Operativo	2,389,016	0	0	0	0	0	3	0	0	0	0	0	0	0	0	0	0	0	0	0	0	3
314	07	Técnico Operativo	2,448,559	0	0	0	0	0	36	0	0	0	0	0	0	0	0	0	0	0	0	0	0	36
314	09	Técnico Operativo	1,970,342	1	0	0	2	0	0	0	0	0	0	0	0	0	0	0	0	0	0	0	0	3
314	10	Técnico Operativo	2,030,050	0	5	0	0	0	0	0	0	0	0	0	0	0	0	0	0	0	0	0	0	5
314	10	Técnico Operativo	2,590,707	0	0	0	0	0	10	0	0	0	0	0	0	0	0	0	0	0	0	0	0	10
314	11	Técnico Operativo	2,097,775	0	0	0	4	0	0	0	0	0	0	0	0	0	0	0	0	0	0	0	0	4
314	14	Técnico Operativo	2,246,501	17	0	0	0	0	0	0	0	0	0	0	0	0	0	0	0	0	0	0	0	17
314	15	Técnico Operativo	2,258,253	0	0	0	7	0	0	0	0	0	0	0	0	0	0	0	0	0	0	0	0	7
314	17	Técnico Operativo	2,389,017	0	0	0	0	0	0	0	0	0	0	0	2	0	0	0	0	0	0	0	0	2
314	18	Técnico Operativo	2,389,017	0	0	0	0	0	0	0	0	0	0	0	0	0	0	0	0	0	0	17	0	17
314	19	Técnico Operativo	2,426,591	0	4	0	0	0	0	0	0	0	0	0	0	0	0	0	0	0	0	0	0	4

SISTEMA DE PRESUPUESTO DISTRITAL -PREDIS-
TABLA CONSOLIDADO ESTAPUBLICOS CARGOS, ASIGNACIÓN BASICA MENSUAL POR ENTIDAD
PLANTA DE PERSONAL PERMANENTE
2017

Nivel-Técnico																									
Cargo	Grado	Denominacion Empleo	COMPANIAS: Asig. Basica Mensual	200	203	204	206	208	211	213	214	215	216	217	218	219	220	221	222	226	227	228	229		
314	19	Técnico Operativo	2,426,891	0	0	0	8	0	0	0	0	0	0	0	0	0	0	0	0	0	0	0	0	8	
314	20	Técnico Operativo	2,549,989	0	0	0	0	0	0	0	0	0	0	0	1	0	0	0	0	0	0	0	0	0	1
314	21	Técnico Operativo	2,426,891	0	0	0	1	0	0	0	0	0	0	0	0	0	0	0	0	0	0	0	0	0	1
367	01	Técnico Administrativo	1,835,990	0	0	0	0	0	0	0	0	0	0	0	0	0	0	0	1	0	0	0	0	0	1
367	01	Técnico Administrativo	2,246,501	0	0	0	0	0	0	0	0	0	1	0	0	0	0	0	0	0	0	0	0	0	1
367	01	Técnico Administrativo	2,258,253	0	0	0	0	0	0	0	0	0	0	0	0	0	0	0	0	0	0	0	0	5	5
367	01	Técnico Administrativo	2,448,560	0	0	0	0	0	0	0	1	0	0	0	0	0	0	0	0	0	0	0	0	0	1
367	01	Técnico Administrativo	2,590,707	0	0	0	0	0	0	0	0	0	0	0	0	0	0	2	0	0	0	0	0	0	2
367	02	Técnico Administrativo	2,455,180	0	0	0	0	0	0	0	2	0	0	0	0	0	0	0	0	0	0	0	0	0	2
367	03	Técnico Administrativo	2,590,507	0	0	0	0	0	0	0	1	0	0	0	0	0	0	0	0	0	0	0	0	0	1
367	03	Técnico Administrativo	2,590,707	0	0	0	0	0	0	0	0	0	4	0	0	0	0	0	0	0	0	0	0	0	4
367	05	Técnico Administrativo	2,590,707	0	0	0	0	0	0	0	2	0	0	0	0	0	0	0	0	0	0	0	0	0	2
367	10	Técnico Administrativo	2,030,050	0	9	0	0	0	0	0	0	0	0	0	0	0	0	0	0	0	0	0	0	0	9
367	19	Técnico Administrativo	2,426,591	0	6	0	0	0	0	0	0	0	0	0	0	0	0	0	0	0	0	0	0	0	6
				18	24	101	22	7	59	0	15	3	5	0	4	4	7	2	9	74	9	17	5	385	
Nivel-Asistencial																									
Cargo	Grado	Denominacion Empleo	COMPANIAS: Asig. Basica Mensual	200	203	204	206	208	211	213	214	215	216	217	218	219	220	221	222	226	227	228	229		
407	01	Auxiliar Administrativo	1,251,055	0	0	0	0	0	10	0	0	0	0	0	0	0	0	0	0	0	0	0	0	0	10
407	01	Auxiliar Administrativo	1,350,237	0	0	0	0	0	0	0	5	0	0	0	0	0	0	0	0	0	0	0	0	0	5
407	01	Auxiliar Administrativo	1,429,519	0	0	0	0	0	0	0	0	1	0	0	0	0	0	0	0	0	0	0	0	0	1
407	01	Auxiliar Administrativo	2,097,226	0	0	0	0	0	0	0	0	0	0	0	0	0	0	0	0	0	0	0	0	3	3
407	01	Auxiliar Administrativo	2,134,102	0	0	0	0	0	0	0	0	0	0	0	0	0	0	2	0	0	0	0	0	0	2
407	02	Auxiliar Administrativo	1,350,236	0	0	0	0	0	6	0	0	0	0	0	0	0	0	0	0	0	0	0	0	0	6
407	02	Auxiliar Administrativo	1,350,374	0	0	0	0	0	0	0	0	0	0	0	0	1	0	0	0	0	0	0	0	0	1
407	02	Auxiliar Administrativo	1,401,539	0	0	0	0	0	0	0	0	0	0	0	0	0	0	0	13	0	0	0	0	0	13
407	02	Auxiliar Administrativo	1,476,312	0	0	0	0	0	0	0	0	0	0	0	0	0	0	0	0	2	0	0	0	0	2
407	02	Auxiliar Administrativo	1,498,492	0	0	0	0	0	0	0	0	0	0	0	0	0	2	0	0	0	0	0	0	0	2
407	02	Auxiliar Administrativo	1,611,750	0	0	0	0	0	0	0	0	1	0	0	0	0	0	0	0	0	0	0	0	0	1
407	02	Auxiliar Administrativo	1,664,316	0	0	0	0	0	0	0	0	0	0	0	0	0	0	0	0	0	0	3	0	0	3
407	02	Auxiliar Administrativo	1,835,861	0	0	0	0	0	0	2	0	0	0	0	0	0	0	0	0	0	0	0	0	0	2
407	03	Auxiliar Administrativo	1,401,539	0	0	0	0	0	1	0	0	0	0	0	0	0	0	0	0	0	0	0	0	0	1
407	03	Auxiliar Administrativo	1,498,492	0	0	0	0	0	0	0	0	0	0	0	0	0	0	0	0	7	0	0	0	0	7
407	03	Auxiliar Administrativo	1,612,069	0	0	0	0	0	0	0	0	0	0	0	0	0	3	0	0	0	0	0	0	0	3
407	03	Auxiliar Administrativo	1,716,567	0	0	0	0	0	0	0	0	2	0	0	0	0	0	0	0	0	0	0	0	0	2
407	03	Auxiliar Administrativo	1,835,990	0	0	0	0	0	0	0	0	0	0	0	0	0	0	0	1	0	0	0	0	0	1
407	03	Auxiliar Administrativo	2,097,226	0	0	0	0	0	0	0	0	0	0	0	0	0	0	0	0	0	0	10	0	0	10
407	04	Auxiliar Administrativo	1,251,194	0	0	0	0	4	0	0	0	0	0	0	0	0	0	0	0	0	0	0	0	0	4
407	04	Auxiliar Administrativo	1,429,520	0	0	0	0	0	0	0	4	0	0	0	0	0	0	0	0	0	0	0	0	0	4
407	04	Auxiliar Administrativo	1,612,069	0	0	0	0	0	0	0	0	0	0	0	0	0	0	0	7	0	0	0	0	0	7
407	04	Auxiliar Administrativo	1,970,340	0	0	0	0	0	0	0	0	2	0	0	0	0	0	0	0	0	0	0	0	0	2
407	04	Auxiliar Administrativo	2,134,102	0	0	0	0	0	0	1	0	0	0	0	0	0	0	0	0	0	0	0	0	0	1
407	04	Auxiliar Administrativo	2,306,350	0	0	0	0	0	0	0	0	0	0	0	0	0	0	0	0	0	5	0	0	0	5
407	05	Auxiliar Administrativo	1,304,598	0	0	0	0	1	0	0	0	0	0	0	0	0	0	0	0	0	0	0	0	0	1
407	05	Auxiliar Administrativo	1,612,068	0	0	0	0	0	1	0	0	0	0	0	0	0	0	0	0	0	0	0	0	0	1
407	05	Auxiliar Administrativo	1,653,200	0	0	0	0	0	0	0	2	0	0	0	0	0	0	0	0	0	0	0	0	0	2
407	05	Auxiliar Administrativo	1,970,342	0	0	0	0	0	0	0	0	0	0	0	0	0	3	0	0	0	0	0	0	0	3
407	05	Auxiliar Administrativo	2,134,102	0	0	0	0	0	0	0	0	1	0	0	0	0	0	0	0	0	0	0	0	0	1
407	06	Auxiliar Administrativo	1,350,237	0	0	0	0	1	0	0	0	0	0	0	0	0	0	0	0	0	0	0	0	0	1
407	06	Auxiliar Administrativo	1,653,337	0	0	0	0	0	0	0	1	0	0	0	0	0	0	0	0	0	0	0	0	0	1
407	06	Auxiliar Administrativo	1,664,318	0	0	0	0	0	23	0	0	0	0	0	0	0	0	0	0	0	0	0	0	0	23
407	06	Auxiliar Administrativo	1,716,568	0	0	0	0	0	0	0	0	0	0	0	0	0	0	0	2	0	0	0	0	0	2
407	06	Auxiliar Administrativo	2,134,102	0	0	0	0	0	0	0	0	0	2	0	0	0	0	0	0	0	0	0	0	0	2
407	06	Auxiliar Administrativo	2,350,116	0	0	0	0	0	0	2	0	0	0	0	0	0	0	0	0	0	0	0	0	0	2
407	07	Auxiliar Administrativo	1,653,476	0	0	0	0	0	0	0	22	0	0	0	0	0	0	0	0	0	0	0	0	0	22
407	07	Auxiliar Administrativo	1,835,991	0	0	0	0	0	0	0	0	0	0	0	0	0	0	0	7	0	0	0	0	0	7

SISTEMA DE PRESUPUESTO DISTRITAL -PREDIS-
TABLA CONSOLIDADO ESTAPUBLICOS CARGOS, ASIGNACIÓN BASICA MENSUAL POR ENTIDAD
PLANTA DE PERSONAL PERMANENTE
2017

Nivel-Asistencial			COMPANIAS:	200	203	204	206	208	211	213	214	215	216	217	218	219	220	221	222	226	227	228	229		
Cargo	Grado	Denominacion Empleo	Asig. Basica Mensual																						
407	07	Auxiliar Administrativo	2,306,350	0	0	0	0	0	0	0	0	0	0	0	0	0	8	0	0	0	0	0	0	8	
407	08	Auxiliar Administrativo	1,401,540	0	0	0	0	0	0	0	0	0	0	0	0	0	0	0	0	0	0	0	9	0	9
407	08	Auxiliar Administrativo	1,664,455	0	0	0	0	1	0	0	0	0	0	0	0	0	0	0	0	0	0	0	0	0	1
407	08	Auxiliar Administrativo	1,970,342	0	0	0	0	0	0	0	0	0	0	0	0	0	0	0	0	10	0	0	0	0	10
407	09	Auxiliar Administrativo	1,783,737	0	0	0	0	0	0	0	4	0	0	0	0	0	0	0	0	0	0	0	0	0	4
407	09	Auxiliar Administrativo	1,895,699	0	0	0	0	0	2	0	0	0	0	0	0	0	0	0	0	0	0	0	0	0	2
407	10	Auxiliar Administrativo	1,783,875	0	0	0	0	1	0	0	0	0	0	0	0	0	0	0	0	0	0	0	0	0	1
407	10	Auxiliar Administrativo	1,970,342	0	0	0	0	0	0	0	7	0	0	0	0	0	0	0	0	0	0	0	0	0	7
407	10	Auxiliar Administrativo	2,306,350	0	0	0	0	0	0	0	0	0	0	0	0	0	0	0	0	14	0	0	0	0	14
407	11	Auxiliar Administrativo	1,836,129	0	0	0	0	1	0	0	0	0	0	0	0	0	0	0	0	0	0	0	0	0	1
407	11	Auxiliar Administrativo	2,179,329	0	0	0	0	0	0	0	4	0	0	0	0	0	0	0	0	0	0	0	0	0	4
407	12	Auxiliar Administrativo	2,195,956	0	0	0	0	0	0	0	1	0	0	0	0	0	0	0	0	0	0	0	0	0	1
407	13	Auxiliar Administrativo	2,306,210	0	0	0	0	0	0	0	2	0	0	0	0	0	0	0	0	0	0	0	0	0	2
407	16	Auxiliar Administrativo	1,783,737	0	0	0	1	0	0	0	0	0	0	0	0	0	0	0	0	0	0	0	0	0	1
407	18	Auxiliar Administrativo	1,895,700	0	10	0	2	0	0	0	0	0	0	0	0	0	0	0	0	0	0	0	0	0	12
407	20	Auxiliar Administrativo	2,030,050	0	0	0	0	0	0	0	0	0	0	0	2	0	0	0	0	0	0	0	0	0	2
407	21	Auxiliar Administrativo	2,097,226	5	0	0	0	0	0	0	0	0	0	0	0	0	0	0	0	0	0	0	0	0	5
407	22	Auxiliar Administrativo	2,134,102	0	0	0	1	0	0	0	0	0	0	0	0	0	0	0	0	0	0	0	0	0	1
407	23	Auxiliar Administrativo	2,179,329	1	0	0	0	0	0	0	0	0	0	0	0	0	0	0	0	0	0	0	0	0	1
407	24	Auxiliar Administrativo	2,195,956	0	0	0	0	0	0	0	0	0	0	0	3	0	0	0	0	0	0	0	0	0	3
407	27	Auxiliar Administrativo	2,306,350	0	0	0	0	0	0	0	0	0	0	0	2	0	0	0	0	0	0	0	1	0	3
420	13	Secretario Bilingue	2,565,000	0	0	0	0	0	0	0	0	0	2	0	0	0	0	0	0	0	0	0	0	0	2
425	01	Secretario Ejecutivo	2,097,226	0	0	0	0	0	0	0	0	0	0	0	0	0	0	0	0	0	0	0	1	0	1
425	02	Secretario Ejecutivo	2,590,707	0	0	0	0	0	0	0	0	0	0	0	0	0	0	2	0	0	0	0	0	0	2
425	03	Secretario Ejecutivo	2,097,226	0	0	0	0	0	0	0	0	0	0	0	0	0	0	0	0	0	3	0	0	0	3
425	03	Secretario Ejecutivo	2,565,000	0	0	50	0	0	0	0	0	0	0	0	0	0	0	0	0	0	0	0	0	0	50
425	04	Secretario Ejecutivo	1,783,737	0	0	0	0	0	0	0	0	0	0	0	0	0	1	0	0	0	0	0	0	0	1
425	04	Secretario Ejecutivo	2,030,189	0	0	0	0	0	0	0	0	0	0	0	0	2	0	0	0	0	0	0	0	0	2
425	05	Secretario Ejecutivo	2,306,350	0	0	0	0	0	0	0	0	0	0	0	0	4	0	0	0	0	0	0	0	0	4
425	06	Secretario Ejecutivo	1,664,318	0	0	0	0	0	4	0	0	0	0	0	0	0	0	0	0	0	0	0	0	0	4
425	06	Secretario Ejecutivo	2,134,102	0	0	0	0	0	0	0	0	0	0	0	0	0	6	0	0	0	0	0	0	0	6
425	07	Secretario Ejecutivo	2,306,350	0	0	0	0	0	0	0	0	0	0	0	0	0	3	0	0	0	0	0	0	0	3
425	09	Secretario Ejecutivo	2,195,956	0	0	0	0	0	0	0	0	0	0	0	0	0	0	0	0	3	0	0	0	0	3
425	10	Secretario Ejecutivo	2,030,049	0	0	0	0	0	15	0	0	0	0	0	0	0	0	0	0	0	0	0	0	0	15
425	10	Secretario Ejecutivo	2,306,350	0	0	0	0	0	0	0	0	0	0	0	0	0	0	0	0	2	0	0	0	0	2
425	11	Secretario Ejecutivo	2,179,329	0	0	0	0	0	6	0	0	0	0	0	0	0	0	0	0	0	0	0	0	0	6
425	12	Secretario Ejecutivo	2,030,189	0	0	0	0	1	0	0	0	0	0	0	0	0	0	0	0	0	0	0	0	0	1
425	13	Secretario Ejecutivo	2,565,000	0	0	0	0	0	0	0	0	0	1	0	0	0	0	0	0	0	0	0	0	0	1
425	19	Secretario Ejecutivo	1,970,342	0	0	0	1	0	0	0	0	0	0	0	0	0	0	0	0	0	0	0	0	0	1
425	21	Secretario Ejecutivo	2,030,050	0	0	0	0	0	0	0	0	0	0	0	0	0	0	0	0	0	0	0	9	0	9
425	24	Secretario Ejecutivo	2,195,956	1	0	0	0	0	0	0	0	0	0	0	0	0	0	0	0	0	0	0	0	0	1
425	26	Secretario Ejecutivo	2,306,210	0	0	0	3	0	0	0	0	0	0	0	0	0	0	0	0	0	0	0	0	0	3
425	27	Secretario Ejecutivo	2,306,350	0	0	0	0	0	0	0	0	0	0	0	1	0	0	0	0	0	0	0	2	0	3
440	01	Secretario	1,350,237	0	0	0	0	0	0	0	2	0	0	0	0	0	0	0	0	0	0	0	0	0	2
440	02	Secretario	1,476,312	0	0	0	0	0	0	0	0	0	0	0	0	0	0	0	0	1	0	0	0	0	1
440	03	Secretario	1,429,034	0	0	0	0	0	0	0	1	0	0	0	0	0	0	0	0	0	0	0	0	0	1
440	03	Secretario	1,498,492	0	0	0	0	0	0	0	0	0	0	0	0	0	0	0	0	5	0	0	0	0	5
440	04	Secretario	1,251,194	0	0	0	0	2	0	0	0	0	0	0	0	0	0	0	0	0	0	0	0	0	2
440	04	Secretario	1,664,316	0	0	0	0	0	0	0	0	0	1	0	0	0	0	0	0	0	0	0	0	0	1
440	05	Secretario	1,653,200	0	0	0	0	0	0	0	1	0	0	0	0	0	0	0	0	0	0	0	0	0	1
440	05	Secretario	1,664,316	0	0	0	0	0	0	0	0	0	0	0	0	0	0	0	2	0	0	0	0	0	2
440	05	Secretario	2,195,956	0	0	0	0	0	0	2	0	0	0	0	0	0	0	0	0	0	0	0	0	0	2
440	06	Secretario	1,350,237	0	0	0	0	1	0	0	0	0	0	0	0	0	0	0	0	0	0	0	0	0	1
440	06	Secretario	1,653,337	0	0	0	0	0	0	0	2	0	0	0	0	0	0	0	0	0	0	0	0	0	2
440	07	Secretario	1,429,173	0	0	0	0	1	0	0	0	0	0	0	0	0	0	0	0	0	0	0	0	0	1

SISTEMA DE PRESUPUESTO DISTRITAL -PREDIS-
TABLA CONSOLIDADO ESTAPUBLICOS CARGOS, ASIGNACIÓN BASICA MENSUAL POR ENTIDAD
PLANTA DE PERSONAL PERMANENTE
2017

Nivel-Asistencial				COMPANIAS: Asig. Basica Mensual																				
Cargo	Grado	Denominacion Empleo		200	203	204	206	208	211	213	214	215	216	217	218	219	220	221	222	226	227	228	229	
440	07	Secretario	1,653,476	0	0	0	0	0	0	0	1	0	0	0	0	0	0	0	0	0	0	0	0	1
440	08	Secretario	1,664,455	0	0	0	0	1	0	0	0	0	0	0	0	0	0	0	0	0	0	0	0	1
440	09	Secretario	1,783,737	0	0	0	0	0	0	0	4	0	0	0	0	0	0	0	0	0	0	0	0	4
440	10	Secretario	1,783,875	0	0	0	0	2	0	0	0	0	0	0	0	0	0	0	0	0	0	0	0	2
440	10	Secretario	1,970,342	0	0	0	0	0	0	0	3	0	0	0	0	0	0	0	0	0	0	0	0	3
440	11	Secretario	2,179,329	0	0	0	0	0	0	0	1	0	0	0	0	0	0	0	0	0	0	0	0	1
440	12	Secretario	2,195,956	0	0	0	0	0	0	0	1	0	0	0	0	0	0	0	0	0	0	0	0	1
440	12	Secretario	2,539,406	0	0	0	0	0	0	0	0	0	1	0	0	0	0	0	0	0	0	0	0	1
440	14	Secretario	2,354,533	0	0	0	0	0	0	0	1	0	0	0	0	0	0	0	0	0	0	0	0	1
440	15	Secretario	2,392,564	0	0	0	0	0	0	0	1	0	0	0	0	0	0	0	0	0	0	0	0	1
440	21	Secretario	2,097,226	2	0	0	0	0	0	0	0	0	0	0	0	0	0	0	0	0	0	0	0	2
440	22	Secretario	2,134,102	0	0	0	0	0	0	0	0	0	0	0	5	0	0	0	0	0	0	0	0	5
470	01	Auxiliar de Servicios Generales	1,128,989	0	0	0	0	0	0	0	0	0	3	0	0	0	0	0	0	0	0	0	0	3
470	01	Auxiliar de Servicios Generales	1,251,055	0	0	0	0	0	0	0	0	0	0	0	0	0	0	0	0	4	0	0	0	4
470	01	Auxiliar de Servicios Generales	1,304,459	0	0	0	0	0	0	0	0	0	0	0	0	0	2	0	0	0	0	0	0	2
470	01	Auxiliar de Servicios Generales	1,350,237	0	0	0	0	0	0	0	20	0	0	0	0	0	0	0	0	0	0	0	0	20
470	02	Auxiliar de Servicios Generales	1,129,127	0	0	0	0	1	0	0	0	0	0	0	0	0	0	0	0	0	0	0	0	1
470	02	Auxiliar de Servicios Generales	1,401,540	0	0	0	0	0	0	0	1	0	0	0	0	0	0	0	0	0	0	0	0	1
470	03	Auxiliar de Servicios Generales	1,429,034	0	0	0	0	0	0	0	15	0	0	0	0	0	0	0	0	0	0	0	0	15
470	04	Auxiliar de Servicios Generales	1,251,194	0	0	0	0	3	0	0	0	0	0	0	0	0	0	0	0	0	0	0	0	3
470	05	Auxiliar de Servicios Generales	1,653,200	0	0	0	0	0	0	0	9	0	0	0	0	0	0	0	0	0	0	0	0	9
470	06	Auxiliar de Servicios Generales	1,653,337	0	0	0	0	0	0	0	6	0	0	0	0	0	0	0	0	0	0	0	0	6
470	08	Auxiliar de Servicios Generales	1,401,540	0	0	0	0	0	0	0	0	0	0	0	0	0	0	0	0	0	0	2	0	2
470	09	Auxiliar de Servicios Generales	1,783,737	0	0	0	0	0	0	0	1	0	0	0	0	0	0	0	0	0	0	0	0	1
472	06	Ayudante	1,653,337	0	0	0	0	0	0	0	1	0	0	0	0	0	0	0	0	0	0	0	0	1
472	09	Ayudante	1,783,737	0	0	0	0	0	0	0	2	0	0	0	0	0	0	0	0	0	0	0	0	2
480	01	Conductor	1,304,459	0	0	0	0	0	0	0	0	0	0	0	0	0	0	0	2	0	0	0	0	2
480	01	Conductor	1,350,237	0	0	0	0	0	0	0	3	0	0	0	0	0	0	0	0	0	0	0	0	3
480	01	Conductor	1,498,492	0	0	0	0	0	0	1	0	0	0	0	0	0	0	0	0	0	0	0	0	1
480	01	Conductor	1,612,069	0	0	0	0	0	0	0	0	0	0	0	0	0	0	0	0	0	0	3	0	3
480	01	Conductor	2,030,050	0	0	31	0	0	0	0	0	0	0	0	0	0	0	0	0	0	0	0	0	31
480	01	Conductor	2,134,102	0	0	0	0	0	0	0	0	0	0	0	0	0	0	1	0	0	0	0	0	1
480	03	Conductor	1,498,492	0	0	0	0	0	0	0	0	0	0	0	0	0	0	0	0	12	0	0	0	12
480	03	Conductor	1,612,069	0	0	0	0	0	0	0	0	0	0	0	0	0	7	0	0	0	0	0	0	7
480	03	Conductor	1,716,706	0	0	0	0	0	0	0	0	0	0	0	0	1	0	0	0	0	0	0	0	1
480	04	Conductor	1,251,194	0	0	0	0	1	0	0	0	0	0	0	0	0	0	0	0	0	0	0	0	1
480	05	Conductor	1,653,200	0	0	0	0	0	0	0	9	0	0	0	0	0	0	0	0	0	0	0	0	9
480	05	Conductor	1,664,316	0	0	0	0	0	0	0	0	0	0	0	0	0	0	0	0	3	0	0	0	3
480	06	Conductor	1,653,337	0	0	0	0	0	0	0	2	0	0	0	0	0	0	0	0	0	0	0	0	2
480	08	Conductor	1,716,567	0	0	0	0	0	7	0	0	0	0	0	0	0	0	0	0	0	0	0	0	7
480	08	Conductor	1,783,599	0	0	0	0	0	0	0	1	0	0	0	0	0	0	0	0	0	0	0	0	1
480	09	Conductor	1,716,706	0	0	0	0	1	0	0	0	0	0	0	0	0	0	0	0	0	0	0	0	1
480	09	Conductor	1,783,737	0	0	0	0	0	0	0	3	0	0	0	0	0	0	0	0	0	0	0	0	3
480	11	Conductor	2,179,329	0	0	0	0	0	0	0	2	0	0	0	0	0	0	0	0	0	0	0	0	2
480	12	Conductor	2,195,956	0	0	0	0	0	0	0	1	0	0	0	0	0	0	0	0	0	0	0	0	1
480	13	Conductor	1,612,069	0	0	0	0	0	0	0	0	0	0	0	1	0	0	0	0	0	0	0	0	1
480	14	Conductor	1,612,069	0	0	0	0	0	0	0	0	0	0	0	0	0	0	0	0	0	0	7	0	7
480	16	Conductor	1,783,737	0	0	0	2	0	0	0	0	0	0	0	0	0	0	0	0	0	0	0	0	2
480	20	Conductor	2,030,050	0	2	0	0	0	0	0	0	0	0	0	0	0	0	0	0	0	0	0	0	2
482	02	Conductor Mecánico	2,134,102	0	0	1	0	0	0	0	0	0	0	0	0	0	0	0	0	0	0	0	0	1
482	03	Conductor Mecánico	1,528,268	0	0	0	0	0	0	0	0	0	1	0	0	0	0	0	0	0	0	0	0	1
482	21	Conductor Mecánico	2,097,226	1	0	0	0	0	0	0	0	0	0	0	0	0	0	0	0	0	0	0	0	1
487	01	Operario	1,304,598	0	0	0	0	0	0	0	0	0	0	0	0	2	0	0	0	0	0	0	0	2
487	01	Operario	1,429,519	0	0	0	0	0	0	0	0	1	0	0	0	0	0	0	0	0	0	0	0	1
487	02	Operario	1,401,539	0	0	0	0	0	0	0	0	0	0	0	0	0	0	5	0	0	0	0	0	5

SISTEMA DE PRESUPUESTO DISTRITAL -PREDIS-
TABLA CONSOLIDADO ESTAPUBLICOS CARGOS, ASIGNACIÓN BASICA MENSUAL POR ENTIDAD
PLANTA DE PERSONAL PERMANENTE
2017

Nivel-Asistencial				200	203	204	206	208	211	213	214	215	216	217	218	219	220	221	222	226	227	228	229	
Cargo	Grado	Denominacion Empleo	COMPANIAS: Asig. Basica Mensual																					
487	02	Operario	1,401,540	0	0	0	0	0	0	0	1	0	0	0	0	0	0	0	0	0	0	0	0	1
487	02	Operario	1,429,520	0	0	0	0	0	0	0	0	0	2	0	0	0	0	0	0	0	0	0	0	2
487	03	Operario	1,528,268	0	0	0	0	0	0	0	0	0	1	0	0	0	0	0	0	0	0	0	0	1
487	06	Operario	2,134,102	0	0	0	0	0	0	0	0	0	1	0	0	0	0	0	0	0	0	0	0	1
487	10	Operario	1,476,312	0	0	0	0	0	0	0	0	0	0	0	16	0	0	0	0	0	0	0	0	16
490	09	Operario Calificado	2,195,956	0	0	0	0	0	0	0	0	0	1	0	0	0	0	0	0	0	0	0	0	1
				10	12	82	10	23	75	8	147	8	16	0	30	10	35	5	21	81	24	30	4	631
Nivel-Auxiliar				200	203	204	206	208	211	213	214	215	216	217	218	219	220	221	222	226	227	228	229	
Cargo	Grado	Denominacion Empleo	COMPANIAS: Asig. Basica Mensual																					
550	01	Auxiliar Administrativo	1,716,568	0	0	1	0	0	0	0	0	0	0	0	0	0	0	0	0	0	0	0	0	1
550	03	Auxiliar Administrativo	1,350,374	0	0	0	0	1	0	0	0	0	0	0	0	0	0	0	0	0	0	0	0	1
550	06	Auxiliar Administrativo	1,664,455	0	0	0	0	1	0	0	0	0	0	0	0	0	0	0	0	0	0	0	0	1
				0	0	1	0	2	0	0	0	0	0	0	0	0	0	0	0	0	0	0	0	3
Nivel-Trabajador Oficial				200	203	204	206	208	211	213	214	215	216	217	218	219	220	221	222	226	227	228	229	
Cargo	Grado	Denominacion Empleo	COMPANIAS: Asig. Basica Mensual																					
601	05	Profesional Universitario	3,083,641	0	0	0	0	2	0	0	0	0	0	0	0	0	0	0	0	0	0	0	0	2
602	04	Auxiliar Administrativo V	1,783,875	0	0	0	0	1	0	0	0	0	0	0	0	0	0	0	0	0	0	0	0	1
603	03	Auxiliar Administrativo III	1,350,374	0	0	0	0	1	0	0	0	0	0	0	0	0	0	0	0	0	0	0	0	1
604	02	Auxiliar Administrativo	1,304,598	0	0	0	0	1	0	0	0	0	0	0	0	0	0	0	0	0	0	0	0	1
605	01	Secretaria	1,251,194	0	0	0	0	1	0	0	0	0	0	0	0	0	0	0	0	0	0	0	0	1
615	05	Obrero	1,151,190	0	0	0	0	0	0	0	0	0	0	0	0	0	0	0	0	0	60	0	0	60
616	20	Oficial	2,340,360	0	0	0	0	0	0	0	0	0	0	0	0	0	0	0	0	0	11	0	0	11
617	20	Operario de planta	2,340,360	0	0	0	0	0	0	0	0	0	0	0	0	0	0	0	0	0	5	0	0	5
618	20	Carpintero	2,340,360	0	0	0	0	0	0	0	0	0	0	0	0	0	0	0	0	0	1	0	0	1
619	20	Soldador	2,340,360	0	0	0	0	0	0	0	0	0	0	0	0	0	0	0	0	0	2	0	0	2
620	20	Electricista	2,340,360	0	0	0	0	0	0	0	0	0	0	0	0	0	0	0	0	0	2	0	0	2
621	20	Conductor Mecánico	2,340,360	0	0	0	0	0	0	0	0	0	0	0	0	0	0	0	0	0	22	0	0	22
622	20	Operario 1	2,340,360	0	0	0	0	0	0	0	0	0	0	0	0	0	0	0	0	0	13	0	0	13
623	20	Mecánico	2,340,360	0	0	0	0	0	0	0	0	0	0	0	0	0	0	0	0	0	1	0	0	1
624	20	Operario 2	2,340,360	0	0	0	0	0	0	0	0	0	0	0	0	0	0	0	0	0	5	0	0	5
625	20	Maestro de obra general	2,340,360	0	0	0	0	0	0	0	0	0	0	0	0	0	0	0	0	0	6	0	0	6
630	01	TO Auxiliar Mantenimiento	1,292,743	0	0	0	0	0	3	0	0	0	0	0	0	0	0	0	0	0	0	0	0	3
631	02	TO Celador	1,346,655	0	0	0	0	0	2	0	0	0	0	0	0	0	0	0	0	0	0	0	0	2
632	03	TO Técnico Mantenimiento	1,392,312	0	0	0	0	0	2	0	0	0	0	0	0	0	0	0	0	0	0	0	0	2
633	04	TO Auxiliar Administrativo 02	1,431,135	0	0	0	0	0	1	0	0	0	0	0	0	0	0	0	0	0	0	0	0	1
634	05	TO Auxiliar de Mantenimiento II	1,944,208	0	0	0	0	0	2	0	0	0	0	0	0	0	0	0	0	0	0	0	0	2
635	06	TO Técnico Mantenimiento	2,107,159	0	0	0	0	0	1	0	0	0	0	0	0	0	0	0	0	0	0	0	0	1
636	07	TO Profesional Especializado	5,643,668	0	0	0	0	0	1	0	0	0	0	0	0	0	0	0	0	0	0	0	0	1
650	06	Concertino Principal	7,769,530	0	0	0	0	0	0	0	0	0	1	0	0	0	0	0	0	0	0	0	0	1
651	07	Director Musical asistente	7,863,270	0	0	0	0	0	0	0	0	0	1	0	0	0	0	0	0	0	0	0	0	1
652	04	Asistente de Grupo	6,004,967	0	0	0	0	0	0	0	0	0	12	0	0	0	0	0	0	0	0	0	0	12
653	05	Jefe de Grupo	6,500,748	0	0	0	0	0	0	0	0	0	14	0	0	0	0	0	0	0	0	0	0	14
654	01	Músico de Orquesta	5,636,963	0	0	0	0	0	0	0	0	0	19	0	0	0	0	0	0	0	0	0	0	19
654	02	Músico de Orquesta	5,730,752	0	0	0	0	0	0	0	0	0	22	0	0	0	0	0	0	0	0	0	0	22
654	03	Músico de Orquesta	5,824,545	0	0	0	0	0	0	0	0	0	28	0	0	0	0	0	0	0	0	0	0	28
				0	0	0	0	6	12	0	0	0	97	0	0	0	0	0	0	0	128	0	0	243
				99	157	463	80	70	268	24	204	31	139	4	57	37	108	44	75	439	209	160	36	2,704

Codigo Compania	200	203	204	206	208	211	213	214	215	216	217	218	219	220	221	222	226	227	228	229			
Niveles																							
Directivo	7	7	30	7	10	10	5	5	6	6	3	7	4	12	4	12	16	8	9	4		172	
Asesor	2	3	5	11	3	10	2	3	2	3	0	2	5	5	6	4	9	5	6	4		90	
Profesional	62	111	244	30	19	102	9	34	12	12	1	14	14	49	27	29	259	35	98	19		1,180	
Técnico	18	24	101	22	7	59	0	15	3	5	0	4	4	7	2	9	74	9	17	5		385	

SISTEMA DE PRESUPUESTO DISTRITAL -PREDIS-
TABLA CONSOLIDADO ESTAPUBLICOS CARGOS, ASIGNACIÓN BASICA MENSUAL POR ENTIDAD
PLANTA DE PERSONAL PERMANENTE
2017

Codigo Compania	200	203	204	206	208	211	213	214	215	216	217	218	219	220	221	222	226	227	228	229	
Niveles																					
·Asistencial	10	12	82	10	23	75	8	147	8	16	0	30	10	35	5	21	81	24	30	4	631
·Auxiliar	0	0	1	0	2	0	0	0	0	0	0	0	0	0	0	0	0	0	0	0	3
·Trabajador Oficial	0	0	0	0	6	12	0	0	0	97	0	0	0	0	0	0	0	128	0	0	243
	99	157	463	80	70	268	24	204	31	139	4	57	37	108	44	75	439	209	160	36	2,704

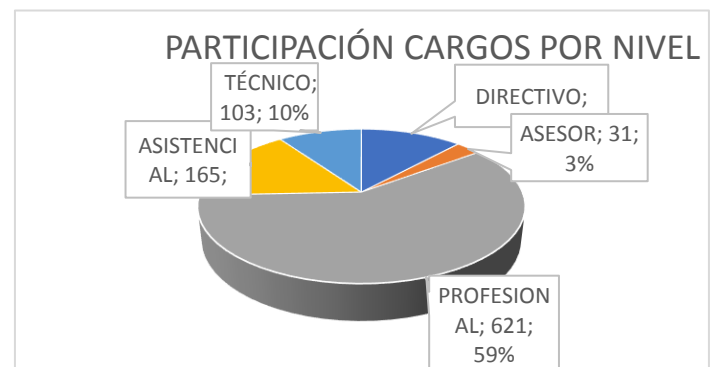
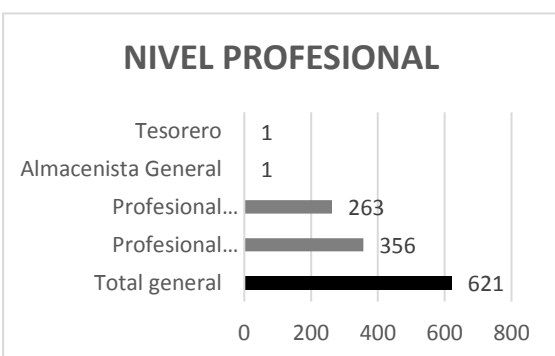
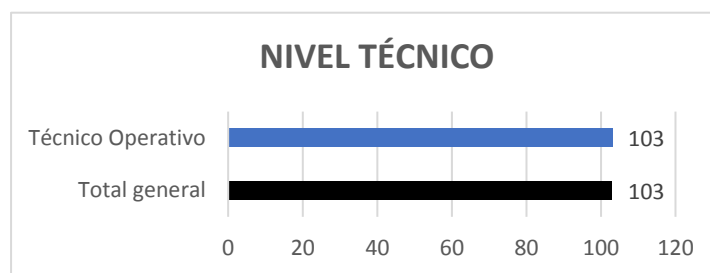
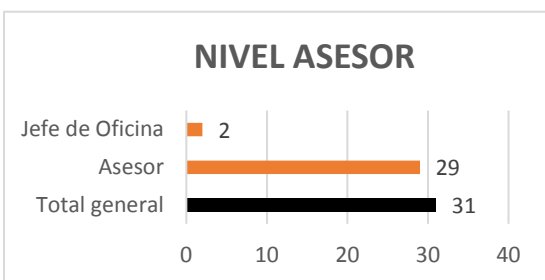
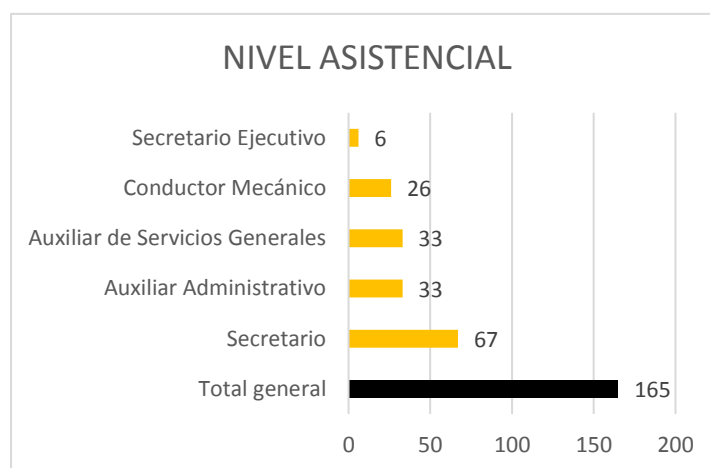
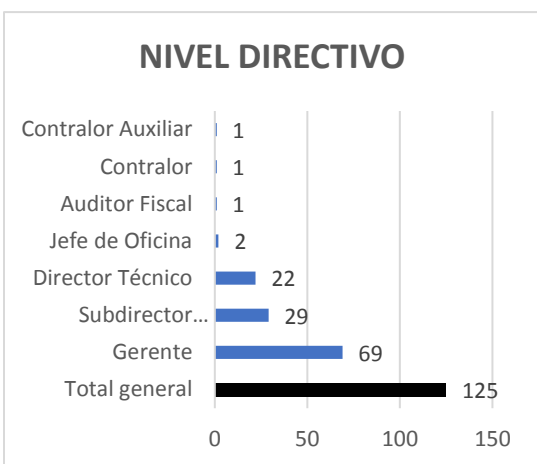
Consolidado Organismo de Control: Contraloría

SISTEMA DE PRESUPUESTO DISTRITAL - PREDIS
CONSOLIDADO CARGOS ORGANISMO DE CONTROL - DETALLADO POR ENTIDAD NIVEL Y GENERO
PLANTA DE PERSONAL PERMANENTE
2017

Entidades	Total por Género				Nivel Directivo				Nivel Asesor				Nivel Profesional			
	Hombres	Mujeres	Vacantes	Total	Hombres	Mujeres	Vacantes	Total	Hombres	Mujeres	Vacantes	Total	Hombres	Mujeres	Vacantes	Total
CONTRALORÍA DE BOGOTÁ, D.C.	508	497	40	1,045	76	47	2	125	17	14	0	31	294	309	18	621
TOTAL	508	497	40	1,045	76	47	2	125	17	14	0	31	294	309	18	621

Entidades	Nivel Técnico				Nivel Asistencial				Nivel Auxiliar				Nivel Trabajador Oficial			
	Hombres	Mujeres	Vacantes	Total	Hombres	Mujeres	Vacantes	Total	Hombres	Mujeres	Vacantes	Total	Hombres	Mujeres	Vacantes	Total
CONTRALORÍA DE BOGOTÁ, D.C.	61	33	9	103	60	94	11	165	0	0	0	0	0	0	0	0
TOTAL	61	33	9	103	60	94	11	165	0	0	0	0	0	0	0	0

**SISTEMA DE PRESUPUESTO DISTRITAL -PREDIS-
GRÁFICAS DE CARGOS CONSOLIDADO CONTRALORIA D BOGOTÁ D.C., POR NIVEL**



NIVEL:	CARGOS	PARTICIPACIÓN
DIRECTIVO	125	12%
ASESOR	31	3%
PROFESIONA	621	59%
ASISTENCIAL	165	16%
TÉCNICO	103	10%
TOTAL	1045	100%

SISTEMA DE PRESUPUESTO DISTRITAL -PREDIS-
 CONSOLIDADO ORG_CONTROL CARGOS, ASIGNACIÓN BASICA MENSUAL POR ENTIDAD
 PLANTA DE PERSONAL
 2017

Nivel-Directivo				
COMPANIAS:				235
Cargo	Grado	Denominacion Empleo	Asignación Basica Mensual	
006	04	Jefe de Oficina	6,825,360	2
009	04	Director Técnico	6,825,360	22
010	00	Contralor	9,841,012	1
035	05	Contralor Auxiliar	9,219,226	1
036	02	Auditor Fiscal	6,474,650	1
039	01	Gerente	5,442,962	49
039	02	Gerente	6,474,650	20
068	03	Subdirector Administrativo	6,632,189	29
				125
				125
Nivel-Asesor				
COMPANIAS:				235
Cargo	Grado	Denominacion Empleo	Asignación Basica Mensual	
105	01	Asesor	5,442,962	10
105	02	Asesor	6,474,650	19
115	03	Jefe de oficina	6,825,360	2
				31
				31
Nivel-Profesional				
COMPANIAS:				235
Cargo	Grado	Denominacion Empleo	Asignación Basica Mensual	
201	08	Tesorero	4,172,325	1
215	08	Almacenista General	4,172,325	1
219	01	Profesional Universitario	3,083,502	73
219	03	Profesional Universitario	3,334,020	283
222	05	Profesional Especializado	3,638,403	48
222	07	Profesional Especializado	3,931,645	210
222	08	Profesional Especializado	4,172,325	2
222	09	Profesional Especializado	4,569,153	3
				621
				621
Nivel-Técnico				
COMPANIAS:				235
Cargo	Grado	Denominacion Empleo	Asignación Basica Mensual	
314	03	Técnico Operativo	2,246,501	31
314	05	Técnico Operativo	2,389,017	72
				103
				103
Nivel-Asistencial				
COMPANIAS:				235
Cargo	Grado	Denominacion Empleo	Asignación Basica Mensual	
407	03	Auxiliar Administrativo	1,476,312	29
407	04	Auxiliar Administrativo	1,498,492	4
425	09	Secretario Ejecutivo	2,306,350	6
440	07	Secretario	2,030,050	9
440	08	Secretario	2,195,956	58
470	01	Auxiliar de Servicios Generales	1,251,055	33
482	04	Conductor Mecánico	1,498,492	26
				165
				165
				1,045
				1,045

Codigo Compania	235
Niveles	
Directivo	125 125
Asesor	31 31
Profesional	621 621
Técnico	103 103
Asistencial	165 165
	1,045 1,045

II. Sectores

Sector Gestión Pública

- Secretaría General
- Departamento Administrativo del Servicio Civil Distrital - DASCD

Alcaldía Mayor de Bogotá D.C.
Secretaría Distrital de Hacienda - Dirección Distrital de Presupuesto

SISTEMA DE PRESUPUESTO DISTRITAL - PREDIS
Consolidado por Sector Gestión Pública
- Entidad, Niveles y Clasificación -
PLANTA DE PERSONAL PERMANENTE
2017

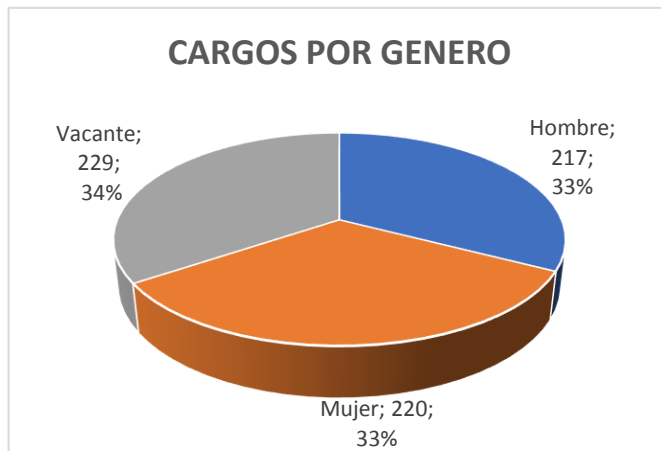
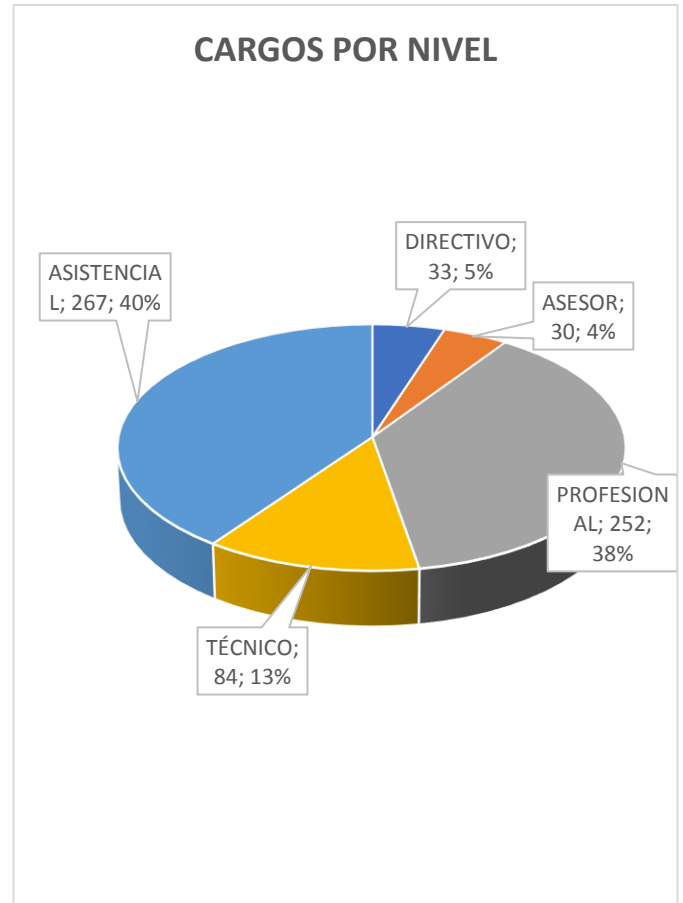
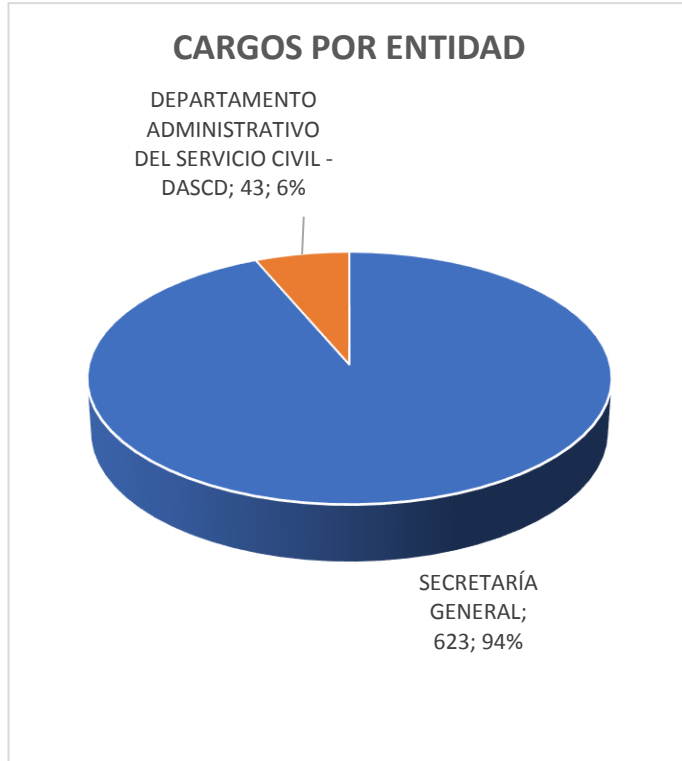
Valor Anual

Entidades	Total Cargos	Genero			Sueldos Personal Nómina	Gastos de Representación	Servicios Personales	Aportes Patronales	Total
		Hombres	Mujeres	Vacantes					
DEPARTAMENTO ADMINISTRATIVO DEL SERVICIO CIVIL - DASC	43	17	25	1	1,700,871,000	243,601,000	3,398,487,000	1,157,309,000	4,555,796,000
SECRETARÍA GENERAL	623	200	195	228	19,127,721,000	1,390,965,000	32,031,151,000	10,881,665,000	42,912,816,000
TOTAL	666	217	220	229	20,828,592,000	1,634,566,000	35,429,638,000	12,038,974,000	47,468,612,000

Niveles Nomenclatura Administrativa	Total Cargos	Genero			Sueldos Personal Nómina	Gastos de Representación	Servicios Personales	Aportes Patronales	Total
		Hombres	Mujeres	Vacantes					
Directivo	33	16	16	1	2,478,445,000	1,122,971,000	6,215,103,000	2,117,496,000	8,332,599,000
Asesor	30	12	16	2	1,720,255,000	497,447,000	3,882,168,000	1,331,874,000	5,214,042,000
Profesional	252	69	80	103	9,907,136,000	14,148,000	15,936,014,000	5,435,002,000	21,371,016,000
Técnico	84	10	11	63	2,049,211,000	0	2,660,848,000	911,986,000	3,572,834,000
Asistencial	267	110	97	60	4,673,545,000	0	6,735,505,000	2,242,616,000	8,978,121,000
TOTAL	666	217	220	229	20,828,592,000	1,634,566,000	35,429,638,000	12,038,974,000	47,468,612,000

Clasificación Entidades	Total Cargos	Genero			Sueldos Personal Nómina	Gastos de Representación	Servicios Personales	Aportes Patronales	Total
		Hombres	Mujeres	Vacantes					
Administración Central	666	217	220	229	20,828,592,000	1,634,566,000	35,429,638,000	12,038,974,000	47,468,612,000
TOTAL	666	217	220	229	20,828,592,000	1,634,566,000	35,429,638,000	12,038,974,000	47,468,612,000

**SISTEMA DE PRESUPUESTO DISTRITAL -PREDIS-
GRÁFICAS SECTORES
GESTIÓN PÚBLICA
PLANTA PERMANENTE**



SISTEMA DE PRESUPUESTO DISTRITAL - PREDIS
104 - SECRETARÍA GENERAL

Planta Permanente

Planta de Personal 2017

Cifras aproximadas a miles - Valor en Pesos

Nivel y Descripción del cargo	Código	Grado	Asignación Básica por Cargo	Total Cargos	Genero			Valor Anual		Valor Anual		Total (a + b)
					Hombres	Mujeres	Vacantes	Sueldos Personal Nómina	Gastos Representacion	Serv. Personales (a)	Aportes Patronales (b)	
DIRECTIVO				29	15	13	1	2.181.024.000	954.959.000	5.425.068.000	1.846.734.000	7.271.802.000
Alcalde	000	00	9.261.516	1	1	0	0	111.138.000	55.569.000	374.224.000	109.578.000	483.802.000
Jefe De Oficina	006	06	5.550.932	4	1	2	1	266.444.000	79.932.000	557.391.000	191.566.000	748.957.000
Jefe De Oficina	006	08	6.814.232	3	1	2	0	245.313.000	98.124.000	595.239.000	204.633.000	799.872.000
Director Técnico	009	07	6.082.914	5	2	3	0	364.975.000	145.990.000	885.600.000	304.465.000	1.190.065.000
Director Técnico	009	08	6.814.232	3	1	2	0	245.313.000	98.124.000	595.239.000	205.462.000	800.701.000
Secretario De Despacho	020	09	7.641.209	2	1	1	0	183.390.000	183.390.000	586.146.000	201.636.000	787.782.000
Subsecretario De Despacho	045	08	6.814.232	3	2	1	0	245.313.000	98.124.000	595.239.000	204.633.000	799.872.000
Subdirector Administrativo	068	05	4.978.031	2	1	1	0	119.472.000	35.842.000	274.570.000	94.380.000	368.950.000
Subdirector Administrativo	068	06	5.550.932	6	5	1	0	399.666.000	159.864.000	961.420.000	330.381.000	1.291.801.000
ASESOR				25	9	15	1	1.468.291.000	421.858.000	3.284.972.000	1.128.370.000	4.413.342.000
Asesor	105	02	3.898.609	3	1	2	0	140.349.000	28.071.000	295.774.000	101.644.000	397.418.000
Asesor	105	05	4.978.031	20	8	11	1	1.194.720.000	340.499.000	2.665.938.000	915.594.000	3.581.532.000
Jefe De Oficina	115	06	5.550.932	2	0	2	0	133.222.000	53.288.000	323.260.000	111.132.000	434.392.000
PROFESIONAL				233	64	66	103	9.097.076.000	14.148.000	14.417.401.000	4.921.775.000	19.339.176.000
Profesional Universitario	219	01	2.131.560	9	3	4	2	230.211.000	0	366.304.000	125.791.000	492.095.000
Profesional Universitario	219	03	2.267.773	3	1	1	1	81.639.000	0	135.817.000	46.308.000	182.125.000
Profesional Universitario	219	05	2.353.260	4	3	1	0	112.956.000	0	191.799.000	65.873.000	257.672.000
Profesional Universitario	219	08	2.565.917	15	4	3	8	461.865.000	0	697.900.000	239.145.000	937.045.000
Profesional Universitario	219	09	2.616.641	6	2	2	2	188.400.000	0	303.982.000	104.882.000	408.864.000
Profesional Universitario	219	10	2.638.819	2	1	0	1	63.332.000	0	97.430.000	33.453.000	130.883.000
Profesional Universitario	219	11	2.770.035	1	0	0	1	33.240.000	0	42.828.000	14.700.000	57.528.000
Profesional Universitario	219	13	2.923.148	18	2	2	14	631.404.000	0	866.133.000	297.327.000	1.163.460.000
Profesional Universitario	219	15	3.083.641	15	2	2	11	555.060.000	0	760.945.000	260.959.000	1.021.904.000
Profesional Universitario	219	18	3.179.685	61	18	20	23	2.327.516.000	0	3.724.795.000	1.272.459.000	4.997.254.000
Profesional Especializado	222	04	2.286.990	1	1	0	0	27.444.000	5.489.000	63.003.000	21.221.000	84.224.000
Profesional Especializado	222	19	3.344.068	4	2	0	2	160.516.000	0	248.974.000	84.998.000	333.972.000
Profesional Especializado	222	20	3.422.620	1	0	0	1	41.071.000	0	52.916.000	18.161.000	71.077.000
Profesional Especializado	222	21	3.508.371	31	6	10	15	1.305.100.000	0	2.057.389.000	702.634.000	2.760.023.000
Profesional Especializado	222	22	3.607.832	2	1	1	0	86.588.000	8.659.000	176.816.000	60.070.000	236.886.000
Profesional Especializado	222	24	3.638.457	20	7	5	8	873.220.000	0	1.420.877.000	484.649.000	1.905.526.000
Profesional Especializado	222	25	3.730.422	7	0	3	4	313.355.000	0	475.355.000	162.659.000	638.014.000
Profesional Especializado	222	27	3.931.646	28	9	9	10	1.321.040.000	0	2.195.672.000	744.333.000	2.940.005.000
Profesional Especializado	222	30	4.510.568	4	1	3	0	216.508.000	0	414.383.000	140.350.000	554.733.000
Profesional Especializado	222	32	5.550.932	1	1	0	0	66.611.000	0	124.083.000	41.803.000	165.886.000
TÉCNICO				84	10	11	63	2.049.211.000	0	2.660.848.000	911.986.000	3.572.834.000
Técnico Operativo	314	04	1.664.316	15	2	4	9	299.580.000	0	389.992.000	134.177.000	524.169.000
Técnico Operativo	314	05	1.716.568	1	0	0	1	20.599.000	0	26.540.000	9.109.000	35.649.000
Técnico Operativo	314	09	1.970.342	41	6	6	29	969.404.000	0	1.257.846.000	431.170.000	1.689.016.000
Técnico Operativo	314	10	2.030.050	5	0	0	5	121.805.000	0	156.935.000	53.860.000	210.795.000
Técnico Operativo	314	16	2.306.210	5	0	1	4	138.375.000	0	181.767.000	62.050.000	243.817.000
Técnico Operativo	314	17	2.389.017	12	2	0	10	344.016.000	0	447.504.000	152.898.000	600.402.000
Técnico Operativo	314	20	2.590.507	4	0	0	4	124.344.000	0	160.208.000	54.976.000	215.184.000
Técnico Operativo	314	22	2.590.707	1	0	0	1	31.088.000	0	40.056.000	13.746.000	53.802.000

SISTEMA DE PRESUPUESTO DISTRITAL - PREDIS
104 - SECRETARÍA GENERAL

Planta Permanente

Planta de Personal 2017

Cifras aproximadas a miles - Valor en Pesos

Nivel y Descripción del cargo	Código	Grado	Asignación Básica por Cargo	Total Cargos	Genero			Valor Anual		Valor Anual		Total (a + b)
					Hombres	Mujeres	Vacantes	Sueldos Personal Nómina	Gastos Representacion	Serv. Personales (a)	Aportes Patronales (b)	
ASISTENCIAL				252	102	90	60	4.332.119.000	0	6.242.862.000	2.072.800.000	8.315.662.000
Auxiliar Administrativo	407	01	1.083.211	120	46	42	32	1.559.880.000	0	2.284.560.000	732.720.000	3.017.280.000
Auxiliar Administrativo	407	05	1.304.459	2	0	1	1	31.308.000	0	44.992.000	14.584.000	59.576.000
Auxiliar Administrativo	407	07	1.401.540	1	0	0	1	16.818.000	0	24.012.000	7.811.000	31.823.000
Auxiliar Administrativo	407	09	1.429.520	8	2	4	2	137.232.000	0	195.600.000	63.704.000	259.304.000
Auxiliar Administrativo	407	11	1.498.492	2	2	0	0	35.964.000	0	49.911.000	16.632.000	66.543.000
Auxiliar Administrativo	407	13	1.612.069	16	4	3	9	309.520.000	0	398.768.000	136.864.000	535.632.000
Auxiliar Administrativo	407	14	1.664.316	4	2	1	1	79.888.000	0	104.418.000	35.591.000	140.009.000
Auxiliar Administrativo	407	15	1.716.568	1	0	1	0	20.599.000	0	28.602.000	9.563.000	38.165.000
Auxiliar Administrativo	407	16	1.783.737	3	1	1	1	64.215.000	0	85.153.000	28.964.000	114.117.000
Auxiliar Administrativo	407	17	1.835.991	10	3	7	0	220.320.000	0	283.870.000	97.410.000	381.280.000
Auxiliar Administrativo	407	19	1.970.342	3	1	1	1	70.932.000	0	101.360.000	35.023.000	136.383.000
Auxiliar Administrativo	407	20	2.030.050	7	0	5	2	170.527.000	0	233.780.000	79.097.000	312.877.000
Auxiliar Administrativo	407	22	2.134.102	2	1	1	0	51.218.000	0	87.029.000	29.457.000	116.486.000
Auxiliar Administrativo	407	24	2.195.956	6	4	1	1	158.106.000	0	216.290.000	72.891.000	289.181.000
Auxiliar Administrativo	407	26	2.306.210	3	0	2	1	83.025.000	0	113.935.000	38.427.000	152.362.000
Auxiliar Administrativo	407	27	2.306.350	3	1	1	1	83.028.000	0	122.769.000	42.202.000	164.971.000
Secretario Ejecutivo	425	20	2.030.050	3	0	3	0	73.083.000	0	106.270.000	36.279.000	142.549.000
Secretario Ejecutivo	425	27	2.306.350	7	0	6	1	193.732.000	0	288.984.000	97.370.000	386.354.000
Secretario	440	09	1.429.520	2	1	1	0	34.308.000	0	52.330.000	17.035.000	69.365.000
Secretario	440	11	1.498.492	1	0	0	1	17.982.000	0	24.731.000	8.347.000	33.078.000
Secretario	440	13	1.612.069	1	1	0	0	19.345.000	0	27.344.000	9.143.000	36.487.000
Secretario	440	16	1.783.737	2	2	0	0	42.810.000	0	56.226.000	19.290.000	75.516.000
Secretario	440	17	1.835.991	2	0	1	1	44.064.000	0	60.647.000	20.489.000	81.136.000
Secretario	440	18	1.895.700	1	1	0	0	22.748.000	0	29.878.000	10.251.000	40.129.000
Auxiliar De Servicios Gener:	470	03	1.169.157	2	1	1	0	28.060.000	0	50.928.000	16.665.000	67.593.000
Auxiliar De Servicios Gener:	470	05	1.304.459	3	3	0	0	46.962.000	0	83.830.000	27.651.000	111.481.000
Auxiliar De Servicios Gener:	470	07	1.401.540	7	2	4	1	117.726.000	0	187.820.000	60.838.000	248.658.000
Conductor	480	09	1.429.520	2	2	0	0	34.308.000	0	52.806.000	16.851.000	69.657.000
Conductor	480	13	1.612.069	2	2	0	0	38.690.000	0	54.669.000	18.248.000	72.917.000
Conductor	480	14	1.664.316	6	5	0	1	119.832.000	0	163.930.000	55.241.000	219.171.000
Conductor	480	15	1.716.568	1	1	0	0	20.599.000	0	28.602.000	9.563.000	38.165.000
Operario	487	13	1.612.069	15	12	2	1	290.175.000	0	464.176.000	162.535.000	626.711.000
Operario	487	17	1.835.991	1	1	0	0	22.032.000	0	29.642.000	10.203.000	39.845.000
Operario	487	20	2.030.050	3	1	1	1	73.083.000	0	105.000.000	35.861.000	140.861.000
TOTAL				623	200	195	228	19.127.721.000	1.390.965.000	32.031.151.000	10.881.665.000	42.912.816.000

SISTEMA DE PRESUPUESTO DISTRITAL - PREDIS
Costos Projectados Plantas de Personal Permanente

104 - SECRETARÍA GENERAL

2017

Cifras aproximadas a miles - Valor anual en pesos

Nivel-Asistencial		Rubros	Auxilio de Transporte	Bonificación por Servicios Prestados	Gastos de Representación	Horas Extras, Dominicales, Festivos, Recargo Noctu	Prima Secretarial	Prima Semestral	Prima Técnica	Prima de Antigüedad	Prima de Navidad	Prima de Riesgo	Prima de Vacaciones	Subsidio de Alimentación	Sueldos Personal de Nómina
Grado	Cantidad	Asignación Básica Mensual													
13	34	1,612,069	0	19,512,000	0	43,525,000	387,000	79,682,000	0	12,765,000	68,526,000	19,344,000	32,888,000	0	657,730,000
14	10	1,664,316	0	5,996,000	0	0	0	22,121,000	0	5,792,000	20,281,000	0	9,733,000	0	199,720,000
15	2	1,716,568	0	1,262,000	0	0	0	4,656,000	0	2,060,000	4,268,000	0	2,048,000	0	41,198,000
16	5	1,783,737	0	3,158,000	0	0	856,000	11,750,000	0	1,284,000	10,770,000	0	5,170,000	0	107,025,000
17	13	1,835,991	0	8,404,000	0	1,102,000	882,000	31,232,000	0	1,542,000	28,512,000	0	13,690,000	0	286,416,000
18	1	1,895,700	0	663,000	0	0	455,000	2,498,000	0	0	2,289,000	0	1,099,000	0	22,748,000
19	3	1,970,342	0	2,070,000	0	8,748,000	0	8,719,000	0	0	7,093,000	0	3,405,000	0	70,932,000
20	13	2,030,050	0	9,558,000	0	13,155,000	1,461,000	37,056,000	0	10,961,000	32,615,000	0	15,657,000	0	316,693,000
22	2	2,134,102	0	1,598,000	0	12,805,000	0	7,486,000	0	3,586,000	5,546,000	0	2,662,000	0	51,218,000
24	6	2,195,956	0	4,811,000	0	0	0	17,757,000	0	6,853,000	16,276,000	0	7,815,000	0	158,106,000
26	3	2,306,210	0	2,535,000	0	0	0	9,355,000	0	3,874,000	8,575,000	0	4,117,000	0	83,025,000
27	10	2,306,350	0	8,477,000	0	21,587,000	3,878,000	34,371,000	0	13,836,000	29,282,000	0	14,054,000	0	276,760,000
	252	31,337,770	146,706,000	154,304,000	0	132,821,000	8,965,000	520,425,000	0	71,108,000	464,931,000	19,344,000	223,131,000	103,050,000	4,332,119,000
	623	167,414,278	146,706,000	631,072,000	1,390,965,000	132,821,000	8,965,000	2,673,364,000	3,650,817,000	230,340,000	2,429,739,000	27,194,000	1,166,231,000	103,050,000	19,127,721,000

SISTEMA DE PRESUPUESTO DISTRITAL - PREDIS
Costos Projectados Plantas de Persona Permanente

104 - SECRETARÍA GENERAL

2017

Cifras aproximadas a miles - Valor anual en pesos

Nivel -Directivo													
Rubros/Grado	Bonificación Especial de Recreación	Caja de Compensación	Cesantías Fondos Privados	Cesantías Fondos Públicos	ESAP	ICBF	Otras Primas y Bonificaciones	Pensiones Fondos Privados	Pensiones Fondos Públicos	Reconocimiento por Permanencia en el Servicio Públ	Riesgos Profesionales Sector Privado	Salud EPS Privadas	Salud EPS Públicas
00	617,000	11,743,000	0	29,684,000	1,468,000	8,807,000	55,569,000	30,591,000	0	0	1,331,000	21,668,000	0
05	664,000	10,114,000	12,782,000	12,782,000	1,264,000	7,586,000	0	13,175,000	13,175,000	0	1,146,000	18,664,000	0
06	3,700,000	55,852,000	68,419,000	72,769,000	6,980,000	41,893,000	0	98,999,000	46,542,000	2,398,000	7,017,000	103,091,000	0
07	2,030,000	32,625,000	49,479,000	32,986,000	4,080,000	24,470,000	0	51,003,000	34,002,000	0	3,700,000	60,210,000	0
08	4,086,000	65,781,000	18,476,000	147,808,000	8,226,000	49,338,000	0	152,352,000	19,044,000	0	8,281,000	121,410,000	0
09	1,018,000	21,604,000	27,306,000	27,306,000	2,700,000	16,204,000	0	28,150,000	28,150,000	0	2,450,000	39,880,000	0
	12,115,000	197,719,000	176,462,000	323,335,000	24,718,000	148,298,000	55,569,000	374,270,000	140,913,000	2,398,000	23,925,000	364,923,000	0
Nivel -Asesor													
Rubros/Grado	Bonificación Especial de Recreación	Caja de Compensación	Cesantías Fondos Privados	Cesantías Fondos Públicos	ESAP	ICBF	Otras Primas y Bonificaciones	Pensiones Fondos Privados	Pensiones Fondos Públicos	Reconocimiento por Permanencia en el Servicio Públ	Riesgos Profesionales Sector Privado	Salud EPS Privadas	Salud EPS Públicas
02	780,000	10,893,000	18,082,000	9,450,000	1,361,000	8,169,000	0	8,898,000	19,480,000	0	1,235,000	20,101,000	0
05	6,640,000	98,116,000	58,495,000	189,500,000	12,263,000	73,590,000	0	150,229,000	105,400,000	2,151,000	11,118,000	181,067,000	0
06	740,000	11,908,000	0	30,102,000	1,488,000	8,932,000	0	31,028,000	0	0	1,350,000	21,978,000	0
	8,160,000	120,917,000	76,577,000	229,052,000	15,112,000	90,691,000	0	190,155,000	124,880,000	2,151,000	13,703,000	223,146,000	0
Nivel -Profesional													
Rubros/Grado	Bonificación Especial de Recreación	Caja de Compensación	Cesantías Fondos Privados	Cesantías Fondos Públicos	ESAP	ICBF	Otras Primas y Bonificaciones	Pensiones Fondos Privados	Pensiones Fondos Públicos	Reconocimiento por Permanencia en el Servicio Públ	Riesgos Profesionales Sector Privado	Salud EPS Privadas	Salud EPS Públicas
01	1,278,000	13,480,000	26,214,000	7,856,000	1,685,000	10,108,000	0	22,576,000	12,547,000	0	1,525,000	24,879,000	0
03	453,000	4,962,000	7,786,000	4,756,000	620,000	3,722,000	0	8,028,000	4,902,000	980,000	562,000	9,159,000	0
04	152,000	2,284,000	0	5,568,000	286,000	1,713,000	0	0	5,951,000	988,000	259,000	4,215,000	0
05	628,000	7,059,000	9,068,000	8,774,000	882,000	5,294,000	0	13,549,000	4,843,000	0	801,000	13,027,000	0
08	2,565,000	25,548,000	45,123,000	19,110,000	3,191,000	19,165,000	0	45,423,000	21,176,000	3,324,000	3,720,000	47,175,000	0
09	1,044,000	11,143,000	17,127,000	11,043,000	1,393,000	8,357,000	0	23,044,000	5,996,000	1,130,000	2,220,000	20,570,000	0
10	352,000	3,584,000	9,060,000	0	448,000	2,688,000	0	9,342,000	0	0	406,000	6,617,000	0
11	185,000	1,575,000	3,980,000	0	197,000	1,181,000	0	4,105,000	0	0	179,000	2,908,000	0
13	3,510,000	31,857,000	68,837,000	11,674,000	3,987,000	23,886,000	0	70,996,000	12,032,000	0	3,606,000	58,818,000	0
15	3,090,000	27,936,000	54,337,000	16,276,000	3,490,000	20,955,000	0	50,270,000	22,549,000	1,332,000	3,369,000	51,579,000	0
18	12,932,000	136,240,000	168,191,000	175,275,000	17,035,000	102,198,000	0	242,067,000	112,986,000	21,984,000	16,723,000	251,498,000	0
19	892,000	9,107,000	23,019,000	0	1,139,000	6,831,000	0	16,505,000	7,229,000	1,445,000	1,033,000	16,811,000	0
20	228,000	1,945,000	4,918,000	0	243,000	1,459,000	0	5,072,000	0	0	221,000	3,593,000	0
21	7,254,000	75,190,000	97,134,000	92,150,000	9,394,000	56,396,000	0	129,669,000	66,289,000	13,644,000	9,731,000	138,808,000	0
22	482,000	6,453,000	0	15,987,000	806,000	4,840,000	0	16,813,000	0	1,559,000	731,000	11,909,000	0
24	4,860,000	51,817,000	64,142,000	66,848,000	6,479,000	38,865,000	0	96,739,000	38,303,000	12,576,000	6,887,000	95,652,000	0
25	1,743,000	17,427,000	28,889,000	15,166,000	2,178,000	13,070,000	0	37,743,000	7,677,000	1,612,000	1,974,000	32,174,000	0
27	7,336,000	79,801,000	81,002,000	119,823,000	9,975,000	59,853,000	0	83,010,000	124,937,000	27,168,000	9,047,000	147,289,000	0
30	1,204,000	15,039,000	19,551,000	18,466,000	1,880,000	11,280,000	0	28,785,000	10,400,000	5,847,000	1,704,000	27,756,000	0
32	370,000	4,479,000	0	11,323,000	560,000	3,360,000	0	0	11,671,000	2,398,000	508,000	8,267,000	0
	50,558,000	526,926,000	728,378,000	600,095,000	65,868,000	395,221,000	0	903,736,000	469,488,000	95,987,000	65,206,000	972,704,000	0
Nivel -Técnico													
Rubros/Grado	Bonificación Especial de Recreación	Caja de Compensación	Cesantías Fondos Privados	Cesantías Fondos Públicos	ESAP	ICBF	Otras Primas y Bonificaciones	Pensiones Fondos Privados	Pensiones Fondos Públicos	Reconocimiento por Permanencia en el Servicio Públ	Riesgos Profesionales Sector Privado	Salud EPS Privadas	Salud EPS Públicas
04	1,665,000	14,284,000	31,083,000	5,022,000	1,783,000	10,720,000	0	32,071,000	5,180,000	1,438,000	2,443,000	26,380,000	0
05	114,000	976,000	2,466,000	0	122,000	732,000	0	2,544,000	0	0	111,000	1,802,000	0
09	5,371,000	46,122,000	93,706,000	22,875,000	5,765,000	34,591,000	0	90,520,000	29,726,000	3,404,000	5,862,000	85,161,000	0
10	675,000	5,770,000	14,585,000	0	720,000	4,325,000	0	15,045,000	0	0	655,000	10,655,000	0
16	770,000	6,647,000	13,256,000	3,546,000	831,000	4,984,000	0	13,672,000	3,657,000	996,000	755,000	12,274,000	0
17	1,908,000	16,378,000	34,330,000	7,072,000	2,050,000	12,278,000	0	39,057,000	3,647,000	2,064,000	1,858,000	30,246,000	0
20	692,000	5,888,000	14,888,000	0	736,000	4,416,000	0	15,356,000	0	0	668,000	10,876,000	0
22	173,000	1,473,000	3,722,000	0	184,000	1,104,000	0	3,839,000	0	0	167,000	2,720,000	0
	11,368,000	97,538,000	208,036,000	38,515,000	12,191,000	73,150,000	0	212,104,000	42,210,000	7,902,000	12,519,000	180,114,000	0
Nivel -Asistencial													
Rubros/Grado	Bonificación Especial de Recreación	Caja de Compensación	Cesantías Fondos Privados	Cesantías Fondos Públicos	ESAP	ICBF	Otras Primas y Bonificaciones	Pensiones Fondos Privados	Pensiones Fondos Públicos	Reconocimiento por Permanencia en el Servicio Públ	Riesgos Profesionales Sector Privado	Salud EPS Privadas	Salud EPS Públicas
01	8,640,000	79,200,000	141,600,000	70,800,000	9,960,000	59,400,000	0	151,125,000	43,875,000	0	8,520,000	136,969,000	1,151,000
03	156,000	1,800,000	2,328,000	2,364,000	225,000	1,350,000	0	2,242,000	2,278,000	505,000	197,000	3,201,000	0
05	435,000	4,560,000	9,197,000	2,731,000	569,000	3,421,000	0	8,825,000	2,614,000	564,000	497,000	8,103,000	0
07	744,000	7,417,000	6,758,000	12,526,000	925,000	5,563,000	0	8,673,000	9,920,000	2,420,000	808,000	13,170,000	0
09	1,140,000	10,489,000	20,661,000	7,069,000	1,308,000	7,873,000	0	19,402,000	6,795,000	2,472,000	1,497,000	18,560,000	0
11	300,000	2,721,000	6,878,000	0	341,000	2,041,000	0	4,606,000	2,248,000	647,000	299,000	4,855,000	0

SISTEMA DE PRESUPUESTO DISTRITAL - PREDIS
Costos Projectados Plantas de Personal Permanente

104 - SECRETARÍA GENERAL

2017

Cifras aproximadas a miles - Valor anual en pesos

-Asistencial													
Rubros/ Grado	Bonificación Especial de Recreación	Caja de Compensación	Cesantías Fondos Privados	Cesantías Fondos Públicos	ESAP	ICBF	Otras Primas y Bonificaciones	Pensiones Fondos Privados	Pensiones Fondos Públicos	Reconocimiento por Permanencia en el Servicio Públ	Riesgos Profesionales Sector Privado	Salud EPS Privadas	Salud EPS Públicas
13	3,638,000	34,628,000	40,671,000	46,217,000	4,337,000	25,972,000	0	53,160,000	37,230,000	6,960,000	7,907,000	64,026,000	0
14	1,110,000	9,733,000	14,706,000	9,808,000	1,217,000	7,303,000	0	7,475,000	17,908,000	3,595,000	1,104,000	17,976,000	0
15	228,000	2,048,000	0	5,180,000	256,000	1,536,000	0	0	5,342,000	1,484,000	232,000	3,784,000	0
16	595,000	5,170,000	7,816,000	5,253,000	647,000	3,876,000	0	10,756,000	2,723,000	771,000	585,000	9,548,000	0
17	1,586,000	13,734,000	23,910,000	10,685,000	1,712,000	10,301,000	0	29,984,000	5,817,000	793,000	1,554,000	25,356,000	0
18	126,000	1,099,000	2,777,000	0	137,000	824,000	0	2,864,000	0	0	125,000	2,029,000	0
19	393,000	3,755,000	6,593,000	2,831,000	469,000	2,816,000	0	6,890,000	2,920,000	0	427,000	6,948,000	0
20	1,755,000	16,183,000	15,522,000	24,699,000	2,021,000	12,134,000	0	15,488,000	26,732,000	6,139,000	2,349,000	29,904,000	0
22	284,000	3,174,000	0	7,641,000	397,000	2,380,000	0	3,384,000	4,921,000	1,844,000	361,000	5,882,000	0
24	876,000	7,815,000	6,310,000	13,320,000	977,000	5,861,000	0	9,990,000	10,381,000	3,796,000	886,000	14,431,000	0
26	462,000	4,117,000	10,406,000	0	514,000	3,087,000	0	3,418,000	7,314,000	1,992,000	467,000	7,601,000	0
27	1,540,000	14,917,000	10,302,000	26,699,000	1,867,000	11,189,000	0	10,489,000	28,455,000	7,968,000	2,358,000	27,586,000	0
	24,008,000	222,560,000	326,435,000	247,823,000	27,879,000	166,927,000	0	348,771,000	217,473,000	41,950,000	30,173,000	399,929,000	1,151,000
	106,209,000	1,165,660,000	1,515,888,000	1,438,820,000	145,768,000	874,287,000	55,569,000	2,029,036,000	994,964,000	150,388,000	145,526,000	2,140,816,000	1,151,000

SISTEMA DE PRESUPUESTO DISTRITAL - PREDIS
Costos Projectados Plantas de Personal Permanente

104 - SECRETARÍA GENERAL

2017

Cifras aproximadas a miles - Valor anual en pesos

Nivel 0-Directivo				
Rubros/ Grado	Comisiones	Institutos Técnicos	SENA	Total Anual Cargo
00	0	2,818,000	1,468,000	483,802,000
05	0	2,428,000	1,264,000	368,950,000
06	0	13,405,000	6,980,000	2,040,758,000
07	0	7,830,000	4,080,000	1,190,065,000
08	0	15,786,000	8,226,000	2,400,445,000
09	0	5,186,000	2,700,000	787,782,000
	0	47,453,000	24,718,000	7,271,802,000

Nivel 1-Asesor				
Rubros/ Grado	Comisiones	Institutos Técnicos	SENA	Total Anual Cargo
02	0	2,614,000	1,361,000	397,418,000
05	0	23,553,000	12,263,000	3,581,532,000
06	0	2,858,000	1,488,000	434,392,000
	0	29,025,000	15,112,000	4,413,342,000

Nivel 2-Profesional				
Rubros/ Grado	Comisiones	Institutos Técnicos	SENA	Total Anual Cargo
01	0	3,236,000	1,685,000	492,095,000
03	0	1,191,000	620,000	182,125,000
04	111,000	548,000	286,000	84,224,000
05	0	1,694,000	882,000	257,672,000
08	192,000	6,131,000	3,191,000	937,045,000
09	0	2,596,000	1,393,000	408,864,000
10	0	860,000	448,000	130,883,000
11	0	378,000	197,000	57,528,000
13	0	7,647,000	3,987,000	1,163,460,000
15	0	6,708,000	3,490,000	1,021,904,000
18	507,000	32,704,000	17,035,000	4,997,254,000
19	0	2,185,000	1,139,000	333,972,000
20	0	467,000	243,000	71,077,000
21	426,000	18,053,000	9,394,000	2,760,023,000
22	176,000	1,549,000	806,000	236,886,000
24	0	12,438,000	6,479,000	1,905,526,000
25	0	4,183,000	2,178,000	638,014,000
27	477,000	19,144,000	9,975,000	2,940,005,000
30	0	3,609,000	1,880,000	554,733,000
32	0	1,075,000	560,000	165,886,000
	1,889,000	126,396,000	65,868,000	19,339,176,000

Nivel 3-Técnico				
Rubros/ Grado	Comisiones	Institutos Técnicos	SENA	Total Anual Cargo
04	0	3,428,000	1,783,000	524,169,000
05	0	234,000	122,000	35,649,000
09	0	11,077,000	5,765,000	1,689,016,000
10	0	1,385,000	720,000	210,795,000
16	0	1,597,000	831,000	243,817,000
17	0	3,932,000	2,050,000	600,402,000
20	0	1,412,000	736,000	215,184,000
22	0	353,000	184,000	53,802,000
	0	23,418,000	12,191,000	3,572,834,000

Nivel 4-Asistencial				
Rubros/ Grado	Comisiones	Institutos Técnicos	SENA	Total Anual Cargo
01	0	20,160,000	9,960,000	3,017,280,000
03	0	455,000	225,000	67,593,000
05	0	1,149,000	569,000	171,057,000
07	103,000	1,861,000	925,000	280,481,000
09	0	2,628,000	1,308,000	398,326,000
11	0	649,000	341,000	99,621,000

4-Asistencial				
Rubros/ Grado	Comisiones	Institutos Técnicos	SENA	Total Anual Cargo
13	172,000	8,133,000	4,337,000	1,271,747,000
14	49,000	2,336,000	1,217,000	359,180,000
15	0	492,000	256,000	76,330,000
16	0	1,233,000	647,000	189,633,000
17	55,000	3,282,000	1,712,000	502,261,000
18	0	259,000	137,000	40,129,000
19	0	905,000	469,000	136,383,000
20	311,000	3,873,000	2,021,000	596,287,000
22	153,000	767,000	397,000	116,486,000
24	65,000	1,878,000	977,000	289,181,000
26	0	989,000	514,000	152,362,000
27	293,000	3,550,000	1,867,000	551,325,000
	1,201,000	54,599,000	27,879,000	8,315,662,000
	3,090,000	280,891,000	145,768,000	42,912,816,000

SISTEMA DE PRESUPUESTO DISTRITAL - PREDIS
125 - DEPARTAMENTO ADMINISTRATIVO DEL SERVICIO CIVIL - DASCD

Planta Permanente

Cifras aproximadas a miles - Valor en Pesos

Planta de Personal 2017

Nivel y Descripción del cargo	Código	Grado	Asignación Básica por Cargo	Total Cargos	Genero			Valor Anual		Valor Anual		Total (a + b)
					Hombres	Mujeres	Vacantes	Sueldos Personal Nómina	Gastos Representacion	Serv. Personales (a)	Aportes Patronales (b)	
DIRECTIVO				4	1	3	0	297.421.000	168.012.000	790.035.000	270.762.000	1,060,797,000
Director De Departamento	055	09	7,641,209	1	0	1	0	91.695.000	91.695.000	293.073.000	100,818,000	393,891,000
Subdirector Administrativo	068	07	6,082,914	2	1	1	0	145,990,000	58,396,000	359,677,000	122,754,000	482,431,000
Subdirector	070	05	4,978,031	1	0	1	0	59,736,000	17,921,000	137,285,000	47,190,000	184,475,000
ASESOR				5	3	1	1	251.964.000	75.589.000	597.196.000	203.504.000	800,700,000
Asesor	105	03	4,004,775	3	2	1	0	144,171,000	43,251,000	349,467,000	118,350,000	467,817,000
Asesor	105	05	4,978,031	1	0	0	1	59,736,000	17,921,000	137,285,000	47,190,000	184,475,000
Jefe De Oficina	115	03	4,004,775	1	1	0	0	48,057,000	14,417,000	110,444,000	37,964,000	148,408,000
PROFESIONAL				19	5	14	0	810,060,000	0	1,518,613,000	513,227,000	2,031,840,000
Profesional Especializado	222	21	3,508,371	17	5	12	0	715,700,000	0	1,337,997,000	452,341,000	1,790,338,000
Profesional Especializado	222	27	3,931,646	2	0	2	0	94,360,000	0	180,616,000	60,886,000	241,502,000
ASISTENCIAL				15	8	7	0	341,426,000	0	492,643,000	169,816,000	662,459,000
Auxiliar Administrativo	407	16	1,783,737	2	2	0	0	42,810,000	0	56,751,000	19,214,000	75,965,000
Auxiliar Administrativo	407	19	1,970,342	2	1	1	0	47,288,000	0	63,900,000	21,642,000	85,542,000
Auxiliar Administrativo	407	20	2,030,050	2	0	2	0	48,722,000	0	63,688,000	21,858,000	85,546,000
Auxiliar Administrativo	407	24	2,195,956	1	0	1	0	26,351,000	0	37,266,000	12,413,000	49,679,000
Secretario	440	19	1,970,342	5	2	3	0	118,220,000	0	169,850,000	57,594,000	227,444,000
Conductor	480	13	1,612,069	2	2	0	0	38,690,000	0	74,328,000	28,113,000	102,441,000
Operario	487	13	1,612,069	1	1	0	0	19,345,000	0	26,860,000	8,982,000	35,842,000
TOTAL				43	17	25	1	1,700,871,000	243,601,000	3,398,487,000	1,157,309,000	4,555,796,000

SISTEMA DE PRESUPUESTO DISTRITAL - PREDIS
Costos Proyectados Plantas de Personal Permanente
125 - DEPARTAMENTO ADMINISTRATIVO DEL SERVICIO CIVIL - DASCD

2017

Cifras aproximadas a miles - Valor anual en pesos

Nivel-Directivo

Grado	Cantidad	Rubros Asignación Básica Mensual	Bonificación Especial de Recreación	Bonificación por Servicios Prestados	Caja de Compensación	Gastos de Representación	Horas Extras, Dominicales, Festivos, Recargo Noctu	Prima Secretarial	Prima Semestral	Prima Técnica	Prima de Antigüedad	Prima de Navidad	Prima de Vacaciones	Reconocimiento por Permanencia en el Servicio Públ	Sueldos Personal de Nómina
05	1	4,978,031	332,000	2,265,000	5,057,000	17,921,000	0	0	11,571,000	29,868,000	0	10,535,000	5,057,000	0	59,736,000
07	2	6,082,914	812,000	6,025,000	13,154,000	58,396,000	0	0	30,086,000	72,994,000	2,190,000	27,402,000	13,154,000	2,628,000	145,990,000
09	1	7,641,209	509,000	5,349,000	10,802,000	91,695,000	0	0	24,671,000	45,847,000	0	22,505,000	10,802,000	0	91,695,000
	4	18,702,154	1,653,000	13,639,000	29,013,000	168,012,000	0	0	66,328,000	148,709,000	2,190,000	60,442,000	29,013,000	2,628,000	297,421,000

Nivel-Asesor

Grado	Cantidad	Rubros Asignación Básica Mensual	Bonificación Especial de Recreación	Bonificación por Servicios Prestados	Caja de Compensación	Gastos de Representación	Horas Extras, Dominicales, Festivos, Recargo Noctu	Prima Secretarial	Prima Semestral	Prima Técnica	Prima de Antigüedad	Prima de Navidad	Prima de Vacaciones	Reconocimiento por Permanencia en el Servicio Públ	Sueldos Personal de Nómina
03	4	4,004,775	1,068,000	7,582,000	16,749,000	57,668,000	0	0	38,322,000	96,116,000	10,092,000	34,896,000	16,749,000	5,190,000	192,228,000
05	1	4,978,031	332,000	2,265,000	5,057,000	17,921,000	0	0	11,571,000	29,868,000	0	10,535,000	5,057,000	0	59,736,000
	5	8,982,806	1,400,000	9,847,000	21,806,000	75,589,000	0	0	49,893,000	125,984,000	10,092,000	45,431,000	21,806,000	5,190,000	251,964,000

Nivel-Profesional

Grado	Cantidad	Rubros Asignación Básica Mensual	Bonificación Especial de Recreación	Bonificación por Servicios Prestados	Caja de Compensación	Gastos de Representación	Horas Extras, Dominicales, Festivos, Recargo Noctu	Prima Secretarial	Prima Semestral	Prima Técnica	Prima de Antigüedad	Prima de Navidad	Prima de Vacaciones	Reconocimiento por Permanencia en el Servicio Públ	Sueldos Personal de Nómina
21	17	3,508,371	3,978,000	21,822,000	48,472,000	0	0	0	110,910,000	282,491,000	32,417,000	100,983,000	48,472,000	21,224,000	715,700,000
27	2	3,931,646	524,000	2,944,000	6,524,000	0	0	0	14,926,000	37,744,000	6,606,000	13,592,000	6,524,000	3,396,000	94,360,000
	19	7,440,017	4,502,000	24,766,000	54,996,000	0	0	0	125,836,000	320,235,000	39,023,000	114,575,000	54,996,000	24,620,000	810,060,000

Nivel-Asistencial

Grado	Cantidad	Rubros Asignación Básica Mensual	Bonificación Especial de Recreación	Bonificación por Servicios Prestados	Caja de Compensación	Gastos de Representación	Horas Extras, Dominicales, Festivos, Recargo Noctu	Prima Secretarial	Prima Semestral	Prima Técnica	Prima de Antigüedad	Prima de Navidad	Prima de Vacaciones	Reconocimiento por Permanencia en el Servicio Públ	Sueldos Personal de Nómina
13	3	1,612,069	321,000	1,760,000	3,732,000	0	19,344,000	0	8,893,000	0	2,321,000	6,164,000	2,958,000	1,392,000	58,035,000
16	2	1,783,737	238,000	1,267,000	2,058,000	0	0	0	4,677,000	0	642,000	4,288,000	2,058,000	771,000	42,810,000
19	7	1,970,342	917,000	4,966,000	8,492,000	0	7,093,000	2,365,000	19,457,000	0	4,728,000	17,104,000	8,208,000	3,404,000	165,508,000
20	2	2,030,050	270,000	1,422,000	2,342,000	0	0	0	5,323,000	0	731,000	4,878,000	2,342,000	0	48,722,000
24	1	2,195,956	146,000	822,000	1,336,000	0	0	0	3,035,000	0	1,845,000	2,782,000	1,336,000	949,000	26,351,000
	15	9,592,154	1,892,000	10,237,000	17,960,000	0	26,437,000	2,365,000	41,385,000	0	10,267,000	35,216,000	16,902,000	6,516,000	341,426,000
	43	44,717,131	9,447,000	58,489,000	123,775,000	243,601,000	26,437,000	2,365,000	283,442,000	594,928,000	61,572,000	255,664,000	122,717,000	38,954,000	1,700,871,000

SISTEMA DE PRESUPUESTO DISTRITAL - PREDIS
Costos Projectados Plantas de Personal Permanente
125 - DEPARTAMENTO ADMINISTRATIVO DEL SERVICIO CIVIL - DASCD

2017

Cifras aproximadas a miles - Valor anual en pesos

Nivel -Directivo													
Rubros/Grado	Cesantías Fondos Privados	Cesantías Fondos Públicos	Comisiones	ESAP	ICBF	Institutos Técnicos	Pensiones Fondos Privados	Pensiones Fondos Públicos	Riesgos Profesionales Sector Privado	SENA	Salud EPS Privadas	Salud EPS Públicas	Total Anual Cargo
05	12,782,000	0	0	632,000	3,793,000	1,214,000	13,175,000	0	573,000	632,000	9,332,000	0	184,475,000
07	0	33,249,000	0	1,645,000	9,865,000	3,157,000	17,271,000	17,001,000	1,491,000	1,645,000	24,276,000	0	482,431,000
09	27,306,000	0	0	1,350,000	8,102,000	2,593,000	28,150,000	0	1,225,000	1,350,000	19,940,000	0	393,891,000
	40,088,000	33,249,000	0	3,627,000	21,760,000	6,964,000	58,596,000	17,001,000	3,289,000	3,627,000	53,548,000	0	1,060,797,000
Nivel -Asesor													
Rubros/Grado	Cesantías Fondos Privados	Cesantías Fondos Públicos	Comisiones	ESAP	ICBF	Institutos Técnicos	Pensiones Fondos Privados	Pensiones Fondos Públicos	Riesgos Profesionales Sector Privado	SENA	Salud EPS Privadas	Salud EPS Públicas	Total Anual Cargo
03	10,686,000	31,655,000	0	2,093,000	12,564,000	4,021,000	21,613,000	22,028,000	1,898,000	2,093,000	23,112,000	7,802,000	616,225,000
05	12,782,000	0	0	632,000	3,793,000	1,214,000	13,175,000	0	573,000	632,000	9,332,000	0	184,475,000
	23,468,000	31,655,000	0	2,725,000	16,357,000	5,235,000	34,788,000	22,028,000	2,471,000	2,725,000	32,444,000	7,802,000	800,700,000
Nivel -Profesional													
Rubros/Grado	Cesantías Fondos Privados	Cesantías Fondos Públicos	Comisiones	ESAP	ICBF	Institutos Técnicos	Pensiones Fondos Privados	Pensiones Fondos Públicos	Riesgos Profesionales Sector Privado	SENA	Salud EPS Privadas	Salud EPS Públicas	Total Anual Cargo
21	79,327,000	43,197,000	0	6,060,000	36,351,000	11,633,000	59,320,000	66,970,000	5,495,000	6,060,000	89,456,000	0	1,790,338,000
27	8,246,000	8,246,000	0	816,000	4,894,000	1,566,000	8,499,000	8,499,000	740,000	816,000	12,040,000	0	241,502,000
	87,573,000	51,443,000	0	6,876,000	41,245,000	13,199,000	67,819,000	75,469,000	6,235,000	6,876,000	101,496,000	0	2,031,840,000
Nivel -Asistencial													
Rubros/Grado	Cesantías Fondos Privados	Cesantías Fondos Públicos	Comisiones	ESAP	ICBF	Institutos Técnicos	Pensiones Fondos Privados	Pensiones Fondos Públicos	Riesgos Profesionales Sector Privado	SENA	Salud EPS Privadas	Salud EPS Públicas	Total Anual Cargo
13	9,284,000	0	0	466,000	2,800,000	904,000	0	9,776,000	2,743,000	466,000	6,924,000	0	138,283,000
16	2,563,000	2,640,000	0	258,000	1,543,000	494,000	0	5,366,000	233,000	258,000	3,801,000	0	75,965,000
19	12,329,000	9,084,000	0	1,063,000	6,371,000	2,017,000	6,805,000	15,353,000	963,000	1,063,000	15,696,000	0	312,986,000
20	5,919,000	0	0	292,000	1,756,000	562,000	3,009,000	3,096,000	266,000	292,000	4,324,000	0	85,546,000
24	0	3,255,000	65,000	167,000	1,002,000	321,000	0	3,482,000	151,000	167,000	2,467,000	0	49,679,000
	30,095,000	14,979,000	65,000	2,246,000	13,472,000	4,298,000	9,814,000	37,073,000	4,356,000	2,246,000	33,212,000	0	662,459,000
	181,224,000	131,326,000	65,000	15,474,000	92,834,000	29,696,000	171,017,000	151,571,000	16,351,000	15,474,000	220,700,000	7,802,000	4,555,796,000

Sector Gobierno

- Secretaría Distrital de Gobierno
- Departamento Administrativo de la Defensoría del Espacio Público -DADEP
- Instituto Distrital de la Participación y Acción Comunal - IDPAC

SISTEMA DE PRESUPUESTO DISTRITAL - PREDIS
Consolidado por Sector Gobierno
- Entidad, Niveles y Clasificación -
PLANTA DE PERSONAL PERMANENTE
2017

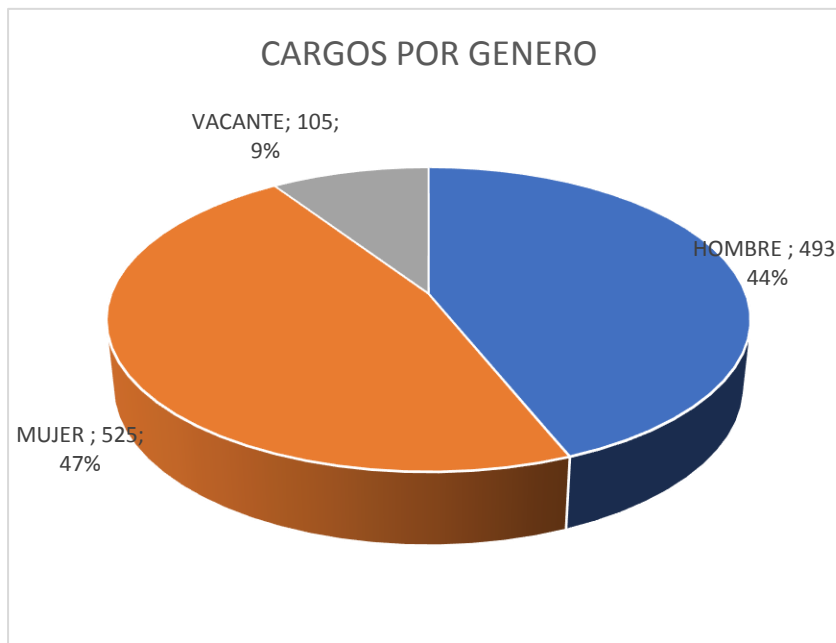
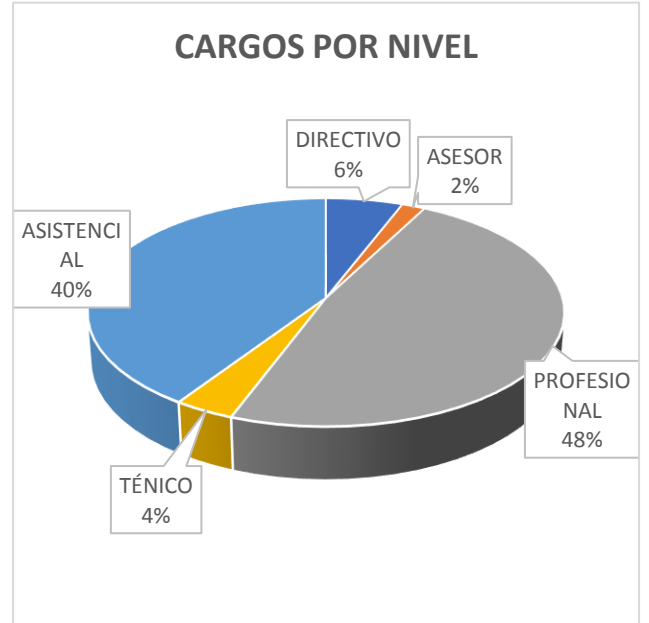
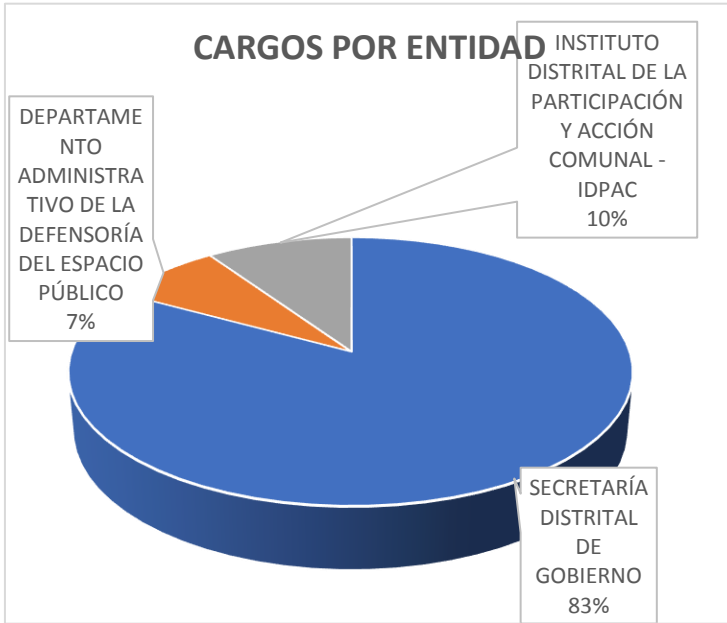
Valor Anual

Entidades	Total Cargos	Genero			Sueldos Personal Nómina	Gastos de Representación	Servicios Personales	Aportes Patronales	Total
		Hombres	Mujeres	Vacantes					
INSTITUTO DISTRITAL DE LA PARTICIPACIÓN Y ACCIÓN COMUNITARIA	108	57	51	0	3,858,373,000	405,027,000	7,812,331,000	2,700,607,000	10,512,938,000
SECRETARÍA DISTRITAL DE GOBIERNO	931	398	428	105	31,944,579,000	1,435,643,000	55,535,107,000	19,381,014,000	74,916,121,000
DEPARTAMENTO ADMINISTRATIVO DE LA DEFENSORÍA DEL ESQUEMA	84	38	46	0	3,233,856,000	359,091,000	6,410,245,000	2,197,177,000	8,607,422,000
TOTAL	1,123	493	525	105	39,036,808,000	2,199,761,000	69,757,683,000	24,278,798,000	94,036,481,000

Niveles Nomenclatura Administrativa	Total Cargos	Genero			Sueldos Personal Nómina	Gastos de Representación	Servicios Personales	Aportes Patronales	Total
		Hombres	Mujeres	Vacantes					
Directivo	66	42	23	1	4,482,107,000	1,735,282,000	10,827,219,000	3,821,004,000	14,648,223,000
Asesor	20	11	9	0	1,298,335,000	464,479,000	3,038,702,000	1,047,785,000	4,086,487,000
Profesional	540	217	258	65	21,272,685,000	0	38,066,746,000	13,226,358,000	51,293,104,000
Técnico	41	19	16	6	1,122,465,000	0	1,644,139,000	563,201,000	2,207,340,000
Asistencial	456	204	219	33	10,861,216,000	0	16,180,877,000	5,620,450,000	21,801,327,000
TOTAL	1,123	493	525	105	39,036,808,000	2,199,761,000	69,757,683,000	24,278,798,000	94,036,481,000

Clasificación Entidades	Total Cargos	Genero			Sueldos Personal Nómina	Gastos de Representación	Servicios Personales	Aportes Patronales	Total
		Hombres	Mujeres	Vacantes					
Administración Central	1,015	436	474	105	35,178,435,000	1,794,734,000	61,945,352,000	21,578,191,000	83,523,543,000
Establecimientos Públicos	108	57	51	0	3,858,373,000	405,027,000	7,812,331,000	2,700,607,000	10,512,938,000
TOTAL	1,123	493	525	105	39,036,808,000	2,199,761,000	69,757,683,000	24,278,798,000	94,036,481,000

**SISTEMA DE PRESUPUESTO DISTRITAL -PREDIS-
GRÁFICAS SECTORES
GOBIERNO**



SISTEMA DE PRESUPUESTO DISTRITAL - PREDIS
110 - SECRETARÍA DISTRITAL DE GOBIERNO

Planta Permanente

Cifras aproximadas a miles - Valor en Pesos

Planta de Personal 2017

Nivel y Descripción del cargo	Código	Grado	Asignación Básica por Cargo	Total Cargos	Genero			Valor Anual		Valor Anual		Total (a + b)
					Hombres	Mujeres	Vacantes	Sueldos Personal Nómina	Gastos Representacion	Serv. Personales (a)	Aportes Patronales (b)	
DIRECTIVO				48	32	15	1	3.213.384.000	1.202.059.000	7.713.617.000	2.745.647.000	10.459.264.000
Jefe De Oficina	006	07	6.082.914	2	0	2	0	145.990.000	58.396.000	354.240.000	121.786.000	476.026.000
Director Técnico	009	07	6.082.914	11	7	4	0	802.945.000	321.178.000	1.959.875.000	673.049.000	2.632.924.000
Secretario De Despacho	020	09	7.641.209	1	1	0	0	91.695.000	90.778.000	291.896.000	100.413.000	392.309.000
Alcalde Local	030	05	4.978.031	20	13	6	1	1.194.720.000	340.499.000	2.680.812.000	1.021.560.000	3.702.372.000
Consejero De Justicia	032	06	5.550.932	9	8	1	0	599.499.000	239.796.000	1.503.691.000	512.173.000	2.015.864.000
Subsecretario De Despacho	045	08	6.814.232	3	2	1	0	245.313.000	98.124.000	595.239.000	204.633.000	799.872.000
Subdirector Administrativo	068	06	5.550.932	2	1	1	0	133.222.000	53.288.000	327.864.000	112.033.000	439.897.000
ASESOR				8	5	3	0	583.960.000	233.584.000	1.371.347.000	471.440.000	1.842.787.000
Asesor	105	07	6.082.914	6	5	1	0	437.970.000	175.188.000	1.017.107.000	349.654.000	1.366.761.000
Jefe De Oficina	115	07	6.082.914	2	0	2	0	145.990.000	58.396.000	354.240.000	121.786.000	476.026.000
PROFESIONAL				448	186	197	65	17.656.250.000	0	31.327.978.000	10.920.239.000	42.248.217.000
Profesional Universitario	219	12	2.850.229	55	20	26	9	1.881.165.000	0	3.193.099.000	1.086.083.000	4.279.182.000
Profesional Universitario	219	15	3.083.641	105	37	47	21	3.885.420.000	0	6.702.632.000	2.279.767.000	8.982.399.000
Profesional Universitario	219	18	3.179.685	115	51	46	18	4.387.940.000	0	7.723.445.000	2.625.592.000	10.349.037.000
Profesional Especializado	222	19	3.344.068	13	4	7	2	521.677.000	0	929.673.000	315.677.000	1.245.350.000
Profesional Especializado	222	23	3.627.787	21	9	7	5	914.193.000	0	1.599.363.000	600.941.000	2.200.304.000
Profesional Especializado	222	24	3.638.457	66	30	35	1	2.881.626.000	0	5.424.658.000	1.871.693.000	7.296.351.000
Profesional Especializado	222	30	4.510.568	5	1	2	2	270.635.000	0	449.324.000	152.643.000	601.967.000
Correcidor	227	12	2.850.229	5	3	2	0	171.015.000	0	310.802.000	121.542.000	432.344.000
Inspector De Policia Urbano	233	23	3.627.787	63	31	25	7	2.742.579.000	0	4.994.982.000	1.866.301.000	6.861.283.000
TÉCNICO				25	8	11	6	735.081.000	0	993.594.000	337.845.000	1.331.439.000
Técnico Operativo	314	12	2.117.246	4	3	1	0	101.628.000	0	140.504.000	48.934.000	189.438.000
Técnico Operativo	314	15	2.258.253	1	0	0	1	27.099.000	0	34.915.000	11.984.000	46.899.000
Técnico Operativo	314	17	2.389.017	4	2	2	0	114.672.000	0	156.085.000	52.933.000	209.018.000
Técnico Operativo	314	19	2.590.407	15	3	7	5	466.275.000	0	626.312.000	212.026.000	838.338.000
Técnico Administrativo	367	12	2.117.246	1	0	1	0	25.407.000	0	35.778.000	11.968.000	47.746.000
ASISTENCIAL				402	167	202	33	9.755.904.000	0	14.128.571.000	4.905.843.000	19.034.414.000
Auxiliar Administrativo	407	06	1.350.237	3	2	0	1	48.609.000	0	72.708.000	25.170.000	97.878.000
Auxiliar Administrativo	407	13	1.612.069	37	17	15	5	715.765.000	0	978.214.000	337.910.000	1.316.124.000
Auxiliar Administrativo	407	19	1.970.342	90	50	39	1	2.127.960.000	0	2.946.279.000	1.024.522.000	3.970.801.000
Auxiliar Administrativo	407	20	2.030.050	64	19	36	9	1.559.104.000	0	2.223.814.000	770.838.000	2.994.652.000
Auxiliar Administrativo	407	27	2.306.350	118	49	59	10	3.265.768.000	0	4.660.827.000	1.607.032.000	6.267.859.000
Secretario Ejecutivo	425	26	2.306.210	2	0	2	0	55.350.000	0	77.906.000	26.106.000	104.012.000
Secretario Ejecutivo	425	27	2.306.350	23	1	19	3	636.548.000	0	984.928.000	334.380.000	1.319.308.000
Secretario	440	16	1.783.737	12	1	10	1	256.860.000	0	401.352.000	138.829.000	540.181.000
Secretario	440	17	1.835.991	25	2	22	1	550.800.000	0	786.378.000	269.229.000	1.055.607.000
Secretario	440	19	1.970.342	1	0	0	1	23.644.000	0	31.055.000	10.654.000	41.709.000
Conductor	480	13	1.612.069	22	22	0	0	425.590.000	0	826.848.000	313.173.000	1.140.021.000
Conductor Mecánico	482	14	1.664.316	2	1	0	1	39.944.000	0	65.239.000	23.679.000	88.918.000
Operario	487	05	1.304.459	1	1	0	0	15.654.000	0	22.496.000	7.292.000	29.788.000
Operario	487	09	1.429.520	2	2	0	0	34.308.000	0	50.527.000	17.029.000	67.556.000
TOTAL				931	398	428	105	31.944.579.000	1.435.643.000	55.535.107.000	19.381.014.000	74.916.121.000

SISTEMA DE PRESUPUESTO DISTRITAL - PREDIS
Costos Projectados Plantas de Personal Permanente

110 - SECRETARÍA DISTRITAL DE GOBIERNO

2017

Cifras aproximadas a miles - Valor anual en pesos

Nivel-Directivo															
Grado	Cantidad	Rubros	Auxilio de Transporte	Bonificación Especial de Recreación	Bonificación por Servicios Prestados	Gastos de Representación	Horas Extras, Dominicales, Festivos, Recargo Noctu	Prima Secretarial	Prima Semestral	Prima Técnica	Prima de Antigüedad	Prima de Navidad	Prima de Vacaciones	Subsidio de Alimentación	Sueldos Personal de Nómina
		Asignación Básica Mensual													
05	20	4,978,031	0	6,640,000	45,491,000	340,499,000	0	0	224,740,000	528,664,000	24,494,000	204,740,000	98,280,000	0	1,194,720,000
06	11	5,550,932	0	4,070,000	30,813,000	293,084,000	0	0	152,973,000	365,033,000	30,643,000	139,348,000	66,886,000	0	732,721,000
07	13	6,082,914	0	5,278,000	38,965,000	379,574,000	0	0	194,811,000	474,461,000	7,300,000	177,430,000	85,171,000	0	948,935,000
08	3	6,814,232	0	1,362,000	10,017,000	98,124,000	0	0	50,157,000	122,655,000	0	45,684,000	21,927,000	0	245,313,000
09	1	7,641,209	0	509,000	5,322,000	90,778,000	0	0	24,572,000	45,847,000	0	22,414,000	10,759,000	0	91,695,000
	48	31,067,318	0	17,859,000	130,608,000	1,202,059,000	0	0	647,253,000	1,536,660,000	62,437,000	589,616,000	283,023,000	0	3,213,384,000
Nivel-Asesor															
Grado	Cantidad	Rubros	Auxilio de Transporte	Bonificación Especial de Recreación	Bonificación por Servicios Prestados	Gastos de Representación	Horas Extras, Dominicales, Festivos, Recargo Noctu	Prima Secretarial	Prima Semestral	Prima Técnica	Prima de Antigüedad	Prima de Navidad	Prima de Vacaciones	Subsidio de Alimentación	Sueldos Personal de Nómina
		Asignación Básica Mensual													
07	8	6,082,914	0	3,248,000	23,848,000	233,584,000	0	0	115,476,000	255,479,000	0	105,236,000	50,516,000	0	583,960,000
	8	6,082,914	0	3,248,000	23,848,000	233,584,000	0	0	115,476,000	255,479,000	0	105,236,000	50,516,000	0	583,960,000
Nivel-Profesional															
Grado	Cantidad	Rubros	Auxilio de Transporte	Bonificación Especial de Recreación	Bonificación por Servicios Prestados	Gastos de Representación	Horas Extras, Dominicales, Festivos, Recargo Noctu	Prima Secretarial	Prima Semestral	Prima Técnica	Prima de Antigüedad	Prima de Navidad	Prima de Vacaciones	Subsidio de Alimentación	Sueldos Personal de Nómina
		Asignación Básica Mensual													
12	60	2,850,229	0	11,400,000	61,996,000	0	0	0	290,981,000	578,369,000	73,188,000	265,338,000	127,357,000	0	2,052,180,000
15	105	3,083,641	0	21,630,000	117,712,000	0	0	0	557,407,000	1,143,753,000	150,220,000	508,202,000	243,918,000	0	3,885,420,000
18	115	3,179,685	0	24,380,000	132,775,000	0	0	0	642,298,000	1,416,319,000	164,085,000	585,368,000	280,970,000	0	4,387,940,000
19	13	3,344,068	0	2,899,000	15,869,000	0	0	0	77,216,000	173,361,000	22,471,000	70,361,000	33,779,000	0	521,677,000
23	84	3,627,787	0	20,328,000	112,335,000	0	0	0	547,591,000	1,237,631,000	193,705,000	498,978,000	239,503,000	0	3,656,772,000
24	66	3,638,457	0	16,038,000	88,892,000	0	0	0	449,707,000	1,131,731,000	165,466,000	409,490,000	196,558,000	0	2,881,626,000
30	5	4,510,568	0	1,505,000	8,225,000	0	0	0	37,340,000	64,953,000	11,367,000	34,073,000	16,354,000	0	270,635,000
	448	24,234,435	0	98,180,000	537,804,000	0	0	0	2,602,540,000	5,746,117,000	780,502,000	2,371,810,000	1,138,439,000	0	17,656,250,000
Nivel-Técnico															
Grado	Cantidad	Rubros	Auxilio de Transporte	Bonificación Especial de Recreación	Bonificación por Servicios Prestados	Gastos de Representación	Horas Extras, Dominicales, Festivos, Recargo Noctu	Prima Secretarial	Prima Semestral	Prima Técnica	Prima de Antigüedad	Prima de Navidad	Prima de Vacaciones	Subsidio de Alimentación	Sueldos Personal de Nómina
		Asignación Básica Mensual													
12	5	2,117,246	0	705,000	3,905,000	0	0	0	14,412,000	0	6,858,000	13,213,000	6,344,000	0	127,035,000
15	1	2,258,253	0	151,000	790,000	0	0	0	2,917,000	0	0	2,674,000	1,284,000	0	27,099,000
17	4	2,389,017	0	636,000	3,495,000	0	0	0	12,900,000	0	5,160,000	11,825,000	5,677,000	0	114,672,000
19	15	2,590,407	0	2,595,000	13,992,000	0	0	0	51,631,000	0	13,369,000	47,336,000	22,717,000	0	466,275,000
	25	9,354,923	0	4,087,000	22,182,000	0	0	0	81,860,000	0	25,387,000	75,048,000	36,022,000	0	735,081,000
Nivel-Asistencial															
Grado	Cantidad	Rubros	Auxilio de Transporte	Bonificación Especial de Recreación	Bonificación por Servicios Prestados	Gastos de Representación	Horas Extras, Dominicales, Festivos, Recargo Noctu	Prima Secretarial	Prima Semestral	Prima Técnica	Prima de Antigüedad	Prima de Navidad	Prima de Vacaciones	Subsidio de Alimentación	Sueldos Personal de Nómina
		Asignación Básica Mensual													
05	1	1,304,459	998,000	87,000	652,000	0	0	0	1,867,000	0	0	1,724,000	827,000	687,000	15,654,000
06	3	1,350,237	2,994,000	270,000	2,092,000	0	0	0	5,953,000	0	1,620,000	5,498,000	2,639,000	2,061,000	48,609,000
09	2	1,429,520	1,996,000	190,000	1,465,000	0	0	0	4,150,000	0	858,000	3,832,000	1,839,000	1,374,000	34,308,000
13	59	1,612,069	0	6,313,000	34,562,000	0	222,456,000	0	155,117,000	0	43,709,000	119,338,000	57,272,000	0	1,141,355,000
14	2	1,664,316	0	222,000	1,206,000	0	9,986,000	0	5,687,000	0	1,398,000	4,187,000	2,010,000	0	39,944,000
16	12	1,783,737	0	1,428,000	7,735,000	0	42,808,000	5,136,000	34,401,000	0	8,346,000	27,122,000	13,022,000	0	256,860,000
17	25	1,835,991	0	3,050,000	16,452,000	0	33,048,000	11,025,000	65,968,000	0	12,999,000	57,059,000	27,384,000	0	550,800,000
19	91	1,970,342	0	11,921,000	65,192,000	0	47,288,000	473,000	246,463,000	0	83,217,000	221,098,000	106,120,000	0	2,151,604,000
20	64	2,030,050	0	8,640,000	47,604,000	0	73,080,000	0	184,747,000	0	73,076,000	161,842,000	77,709,000	0	1,559,104,000
26	2	2,306,210	0	308,000	1,695,000	0	0	1,106,000	6,375,000	0	2,767,000	5,841,000	2,804,000	0	55,350,000
27	141	2,306,350	0	21,714,000	119,837,000	0	207,570,000	12,742,000	469,334,000	0	205,877,000	408,843,000	196,262,000	0	3,902,316,000
	402	19,593,281	5,988,000	54,143,000	298,492,000	0	636,236,000	30,482,000	1,180,062,000	0	433,867,000	1,016,384,000	487,888,000	4,122,000	9,755,904,000
	931	90,332,871	5,988,000	177,517,000	1,012,934,000	1,435,643,000	636,236,000	30,482,000	4,627,191,000	7,538,256,000	1,302,193,000	4,158,094,000	1,995,888,000	4,122,000	31,944,579,000

SISTEMA DE PRESUPUESTO DISTRITAL - PREDIS
Costos Proyectados Plantas de Personal Permanente

110 - SECRETARÍA DISTRITAL DE GOBIERNO

2017

Cifras aproximadas a miles - Valor anual en pesos

Nivel -Directivo													
Rubros/Grado	Caja de Compensación	Cesantías Fondos Privados	Cesantías Fondos Públicos	ESAP	ICBF	Institutos Técnicos	Pensiones Fondos Privados	Pensiones Fondos Públicos	Reconocimiento por Permanencia en el Servicio Públ	Riesgos Profesionales Sector Público	SENA	Salud EPS Privadas	Salud EPS Públicas
05	98,280,000	72,565,000	175,378,000	12,286,000	73,709,000	23,588,000	149,182,000	106,882,000	12,544,000	115,770,000	12,286,000	181,378,000	0
06	66,886,000	61,719,000	107,354,000	8,361,000	50,165,000	16,053,000	15,354,000	158,924,000	15,984,000	7,583,000	8,361,000	123,446,000	0
07	85,171,000	83,340,000	131,944,000	10,651,000	63,880,000	20,441,000	153,279,000	68,635,000	2,190,000	9,658,000	10,651,000	157,185,000	0
08	21,927,000	36,952,000	18,476,000	2,742,000	16,446,000	5,262,000	38,088,000	19,044,000	0	2,484,000	2,742,000	40,470,000	0
09	10,759,000	0	27,196,000	1,345,000	8,069,000	2,582,000	28,037,000	0	0	1,220,000	1,345,000	19,860,000	0
	283,023,000	254,576,000	460,348,000	35,385,000	212,269,000	67,926,000	383,940,000	353,485,000	30,718,000	136,715,000	35,385,000	522,339,000	0
Nivel -Asesor													
Rubros/Grado	Caja de Compensación	Cesantías Fondos Privados	Cesantías Fondos Públicos	ESAP	ICBF	Institutos Técnicos	Pensiones Fondos Privados	Pensiones Fondos Públicos	Reconocimiento por Permanencia en el Servicio Públ	Riesgos Profesionales Sector Público	SENA	Salud EPS Privadas	Salud EPS Públicas
07	50,516,000	32,986,000	94,701,000	6,317,000	37,888,000	12,124,000	46,623,000	85,005,000	0	5,729,000	6,317,000	93,234,000	0
	50,516,000	32,986,000	94,701,000	6,317,000	37,888,000	12,124,000	46,623,000	85,005,000	0	5,729,000	6,317,000	93,234,000	0
Nivel -Profesional													
Rubros/Grado	Caja de Compensación	Cesantías Fondos Privados	Cesantías Fondos Públicos	ESAP	ICBF	Institutos Técnicos	Pensiones Fondos Privados	Pensiones Fondos Públicos	Reconocimiento por Permanencia en el Servicio Públ	Riesgos Profesionales Sector Público	SENA	Salud EPS Privadas	Salud EPS Públicas
12	127,357,000	126,035,000	195,714,000	15,934,000	95,525,000	30,572,000	165,676,000	166,203,000	43,092,000	33,482,000	15,934,000	235,088,000	0
15	243,918,000	253,886,000	362,054,000	30,494,000	182,963,000	58,551,000	260,573,000	375,078,000	74,370,000	31,133,000	30,494,000	450,256,000	0
18	280,970,000	272,281,000	437,270,000	35,139,000	210,751,000	67,437,000	278,084,000	454,062,000	89,310,000	35,473,000	35,139,000	514,385,000	4,214,000
19	33,779,000	30,553,000	54,568,000	4,223,000	25,332,000	8,107,000	38,386,000	49,619,000	12,040,000	4,415,000	4,223,000	62,337,000	0
23	239,503,000	214,201,000	388,252,000	29,929,000	179,609,000	57,462,000	242,702,000	381,334,000	87,502,000	260,670,000	29,929,000	442,042,000	0
24	196,558,000	148,602,000	347,163,000	24,554,000	147,413,000	47,201,000	99,079,000	413,041,000	85,150,000	60,191,000	24,554,000	362,749,000	0
30	16,354,000	31,882,000	9,460,000	2,044,000	12,267,000	3,924,000	23,121,000	19,502,000	4,872,000	1,854,000	2,044,000	30,191,000	0
	1,138,439,000	1,077,440,000	1,794,481,000	142,317,000	853,860,000	273,254,000	1,107,621,000	1,858,839,000	396,336,000	427,218,000	142,317,000	2,097,048,000	4,214,000
Nivel -Técnico													
Rubros/Grado	Caja de Compensación	Cesantías Fondos Privados	Cesantías Fondos Públicos	ESAP	ICBF	Institutos Técnicos	Pensiones Fondos Privados	Pensiones Fondos Públicos	Reconocimiento por Permanencia en el Servicio Públ	Riesgos Profesionales Sector Público	SENA	Salud EPS Privadas	Salud EPS Públicas
12	6,344,000	0	15,799,000	793,000	4,758,000	1,521,000	0	16,535,000	3,810,000	2,521,000	793,000	11,712,000	0
15	1,284,000	3,245,000	0	160,000	963,000	308,000	3,347,000	0	0	146,000	160,000	2,371,000	0
17	5,677,000	3,604,000	10,614,000	710,000	4,257,000	1,363,000	7,365,000	7,435,000	1,720,000	645,000	710,000	10,482,000	0
19	22,717,000	30,000,000	27,288,000	2,842,000	17,037,000	5,450,000	31,057,000	28,179,000	8,397,000	2,578,000	2,842,000	41,959,000	0
	36,022,000	36,849,000	53,701,000	4,505,000	27,015,000	8,642,000	41,769,000	52,149,000	13,927,000	5,890,000	4,505,000	66,524,000	0
Nivel -Asistencial													
Rubros/Grado	Caja de Compensación	Cesantías Fondos Privados	Cesantías Fondos Públicos	ESAP	ICBF	Institutos Técnicos	Pensiones Fondos Privados	Pensiones Fondos Públicos	Reconocimiento por Permanencia en el Servicio Públ	Riesgos Profesionales Sector Público	SENA	Salud EPS Privadas	Salud EPS Públicas
05	787,000	0	2,091,000	98,000	591,000	199,000	1,957,000	0	0	85,000	98,000	1,386,000	0
06	2,519,000	2,158,000	4,512,000	316,000	1,889,000	633,000	2,025,000	4,253,000	972,000	2,101,000	316,000	4,448,000	0
09	1,759,000	0	4,650,000	220,000	1,320,000	442,000	2,144,000	2,251,000	515,000	909,000	220,000	3,114,000	0
13	66,173,000	34,688,000	130,175,000	8,283,000	49,629,000	15,976,000	46,021,000	127,027,000	24,940,000	41,876,000	8,283,000	122,576,000	0
14	2,409,000	2,391,000	3,621,000	301,000	1,807,000	582,000	2,467,000	3,837,000	599,000	1,498,000	301,000	4,465,000	0
16	14,734,000	12,856,000	23,950,000	1,842,000	11,048,000	3,502,000	17,538,000	20,968,000	4,494,000	3,219,000	1,842,000	27,276,000	0
17	28,705,000	8,146,000	64,049,000	3,589,000	21,528,000	6,788,000	38,007,000	36,908,000	8,593,000	4,793,000	3,589,000	51,107,000	1,965,000
19	108,011,000	37,709,000	233,452,000	13,508,000	81,018,000	25,955,000	104,657,000	177,065,000	43,958,000	39,936,000	13,508,000	199,545,000	0
20	80,632,000	38,445,000	164,040,000	10,066,000	60,453,000	19,365,000	68,033,000	142,313,000	38,012,000	28,051,000	10,066,000	148,989,000	0
26	2,804,000	0	6,959,000	351,000	2,103,000	662,000	0	7,310,000	1,660,000	318,000	351,000	5,178,000	0
27	204,568,000	99,000,000	413,901,000	25,552,000	153,420,000	49,071,000	118,883,000	414,916,000	101,260,000	57,018,000	25,552,000	378,149,000	0
	513,101,000	235,393,000	1,051,400,000	64,126,000	384,806,000	123,175,000	401,732,000	936,848,000	225,003,000	179,804,000	64,126,000	946,233,000	1,965,000
	2,021,101,000	1,637,244,000	3,454,631,000	252,650,000	1,515,838,000	485,121,000	1,981,685,000	3,286,326,000	665,984,000	755,356,000	252,650,000	3,725,378,000	6,179,000

SISTEMA DE PRESUPUESTO DISTRITAL - PREDIS
Costos Proyectados Plantas de Personal Permanente
110 - SECRETARÍA DISTRITAL DE GOBIERNO

2017

Cifras aproximadas a miles - Valor anual en pesos

Nivel0-Directivo		
Rubros/ Grado	Comisiones	Total Anual Cargo
05	256,000	3,702,372,000
06	0	2,455,761,000
07	0	3,108,950,000
08	0	799,872,000
09	0	392,309,000
	256,000	10,459,264,000
Nivel1-Asesor		
Rubros/ Grado	Comisiones	Total Anual Cargo
07	0	1,842,787,000
	0	1,842,787,000
Nivel2-Profesional		
Rubros/ Grado	Comisiones	Total Anual Cargo
12	105,000	4,711,526,000
15	367,000	8,982,399,000
18	387,000	10,349,037,000
19	135,000	1,245,350,000
23	1,609,000	9,061,587,000
24	588,000	7,296,351,000
30	0	601,967,000
	3,191,000	42,248,217,000
Nivel3-Técnico		
Rubros/ Grado	Comisiones	Total Anual Cargo
12	126,000	237,184,000
15	0	46,899,000
17	71,000	209,018,000
19	77,000	838,338,000
	274,000	1,331,439,000
Nivel4-Asistencial		
Rubros/ Grado	Comisiones	Total Anual Cargo
05	0	29,788,000
06	0	97,878,000
09	0	67,556,000
13	376,000	2,456,145,000
14	0	88,918,000
16	54,000	540,181,000
17	55,000	1,055,607,000
19	812,000	4,012,510,000
20	385,000	2,994,652,000
26	70,000	104,012,000
27	1,382,000	7,587,167,000
	3,134,000	19,034,414,000
	6,855,000	74,916,121,000

SISTEMA DE PRESUPUESTO DISTRITAL - PREDIS
127 - DEPARTAMENTO ADMINISTRATIVO DE LA DEFENSORÍA DEL ESPACIO PÚBLICO - DADEP

Planta Permanente

Cifras aproximadas a miles - Valor en Pesos

Planta de Personal 2017

Nivel y Descripción del cargo	Código	Grado	Asignación Básica por Cargo	Total Cargos	Genero			Valor Anual		Valor Anual		Total (a + b)
					Hombres	Mujeres	Vacantes	Sueldos Personal Nómina	Gastos Representacion	Serv. Personales (a)	Aportes Patronales (b)	
DIRECTIVO				6	3	3	0	482.998.000	202.367.000	1.183.736.000	411.167.000	1.594.903.000
Jefe De Oficina	006	07	6.082.914	2	2	0	0	145.990.000	58.396.000	354.240.000	122.525.000	476.765.000
Director De Departamento	055	09	7.641.209	1	0	1	0	91.695.000	45.847.000	234.257.000	81.522.000	315.779.000
Subdirector Administrativo	076	08	6.814.232	3	1	2	0	245.313.000	98.124.000	595.239.000	207.120.000	802.359.000
ASESOR				7	4	3	0	451.545.000	156.724.000	1.065.010.000	369.079.000	1.434.089.000
Asesor	105	05	4.978.031	4	1	3	0	238.944.000	71.684.000	549.140.000	191.052.000	740.192.000
Asesor	105	06	5.550.932	1	1	0	0	66.611.000	26.644.000	161.630.000	56.241.000	217.871.000
Jefe De Oficina	115	07	6.082.914	2	2	0	0	145.990.000	58.396.000	354.240.000	121.786.000	476.026.000
PROFESIONAL				43	12	31	0	1.800.418.000	0	3.358.501.000	1.143.623.000	4.502.124.000
Profesional Universitario	219	18	3.179.685	33	9	24	0	1.259.148.000	0	2.334.794.000	795.584.000	3.130.378.000
Profesional Especializado	222	30	4.510.568	10	3	7	0	541.270.000	0	1.023.707.000	348.039.000	1.371.746.000
TÉCNICO				9	6	3	0	204.732.000	0	300.635.000	102.691.000	403.326.000
Técnico Operativo	314	08	1.895.700	9	6	3	0	204.732.000	0	300.635.000	102.691.000	403.326.000
ASISTENCIAL				19	13	6	0	294.163.000	0	502.363.000	170.617.000	672.980.000
Secretario	440	09	1.429.520	4	1	3	0	68.616.000	0	114.621.000	37.453.000	152.074.000
Secretario	440	17	1.835.991	2	2	0	0	44.064.000	0	69.131.000	24.595.000	93.726.000
Auxiliar De Servicios Gener:	470	02	1.128.989	8	6	2	0	108.384.000	0	184.864.000	62.028.000	246.892.000
Ayudante	472	04	1.251.055	3	2	1	0	45.039.000	0	73.071.000	24.563.000	97.634.000
Conductor	480	03	1.169.157	2	2	0	0	28.060.000	0	60.676.000	21.978.000	82.654.000
TOTAL				84	38	46	0	3.233.856.000	359.091.000	6.410.245.000	2.197.177.000	8.607.422.000

SISTEMA DE PRESUPUESTO DISTRITAL - PREDIS
Costos Projectados Plantas de Personal Permanente

127 - DEPARTAMENTO ADMINISTRATIVO DE LA DEFENSORÍA DEL ESPACIO PÚBLICO - DADEP

2017

Cifras aproximadas a miles - Valor anual en pesos

Nivel-Directivo

Grado	Cantidad	Rubros		Auxilio de Transporte	Bonificación Especial de Recreación	Bonificación por Servicios Prestados	Gastos de Representación	Horas Extras, Dominicales, Festivos, Recargo Noctu	Prima Secretarial	Prima Semestral	Prima Técnica	Prima de Antigüedad	Prima de Navidad	Prima de Vacaciones	Subsidio de Alimentación	Sueldos Personal de Nómina
		Asignación Básica Mensual														
07	2	6,082,914		0	812,000	5,962,000	58,396,000	0	0	29,850,000	72,994,000	0	27,186,000	13,050,000	0	145,990,000
08	3	6,814,232		0	1,362,000	10,017,000	98,124,000	0	0	50,157,000	122,655,000	0	45,684,000	21,927,000	0	245,313,000
09	1	7,641,209		0	509,000	4,012,000	45,847,000	0	0	19,735,000	45,847,000	0	17,981,000	8,631,000	0	91,695,000
	6	20,538,355		0	2,683,000	19,991,000	202,367,000	0	0	99,742,000	241,496,000	0	90,851,000	43,608,000	0	482,998,000

Nivel-Asesor

Grado	Cantidad	Rubros		Auxilio de Transporte	Bonificación Especial de Recreación	Bonificación por Servicios Prestados	Gastos de Representación	Horas Extras, Dominicales, Festivos, Recargo Noctu	Prima Secretarial	Prima Semestral	Prima Técnica	Prima de Antigüedad	Prima de Navidad	Prima de Vacaciones	Subsidio de Alimentación	Sueldos Personal de Nómina
		Asignación Básica Mensual														
05	4	4,978,031		0	1,328,000	9,060,000	71,684,000	0	0	46,284,000	119,472,000	0	42,140,000	20,228,000	0	238,944,000
06	1	5,550,932		0	370,000	2,720,000	26,644,000	0	0	13,620,000	33,306,000	0	12,405,000	5,954,000	0	66,611,000
07	2	6,082,914		0	812,000	5,962,000	58,396,000	0	0	29,850,000	72,994,000	0	27,186,000	13,050,000	0	145,990,000
	7	16,611,877		0	2,510,000	17,742,000	156,724,000	0	0	89,754,000	225,772,000	0	81,731,000	39,232,000	0	451,545,000

Nivel-Profesional

Grado	Cantidad	Rubros		Auxilio de Transporte	Bonificación Especial de Recreación	Bonificación por Servicios Prestados	Gastos de Representación	Horas Extras, Dominicales, Festivos, Recargo Noctu	Prima Secretarial	Prima Semestral	Prima Técnica	Prima de Antigüedad	Prima de Navidad	Prima de Vacaciones	Subsidio de Alimentación	Sueldos Personal de Nómina
		Asignación Básica Mensual														
18	33	3,179,685		0	6,996,000	37,893,000	0	0	0	194,014,000	503,646,000	40,070,000	176,639,000	84,786,000	0	1,259,148,000
30	10	4,510,568		0	3,010,000	16,654,000	0	0	0	84,746,000	216,510,000	29,771,000	77,168,000	37,037,000	0	541,270,000
	43	7,690,253		0	10,006,000	54,547,000	0	0	0	278,760,000	720,156,000	69,841,000	253,807,000	121,823,000	0	1,800,418,000

Nivel-Técnico

Grado	Cantidad	Rubros		Auxilio de Transporte	Bonificación Especial de Recreación	Bonificación por Servicios Prestados	Gastos de Representación	Horas Extras, Dominicales, Festivos, Recargo Noctu	Prima Secretarial	Prima Semestral	Prima Técnica	Prima de Antigüedad	Prima de Navidad	Prima de Vacaciones	Subsidio de Alimentación	Sueldos Personal de Nómina
		Asignación Básica Mensual														
08	9	1,895,700		0	1,134,000	6,094,000	0	23,885,000	0	25,462,000	0	4,320,000	20,888,000	10,025,000	0	204,732,000
	9	1,895,700		0	1,134,000	6,094,000	0	23,885,000	0	25,462,000	0	4,320,000	20,888,000	10,025,000	0	204,732,000

Nivel-Asistencial

Grado	Cantidad	Rubros		Auxilio de Transporte	Bonificación Especial de Recreación	Bonificación por Servicios Prestados	Gastos de Representación	Horas Extras, Dominicales, Festivos, Recargo Noctu	Prima Secretarial	Prima Semestral	Prima Técnica	Prima de Antigüedad	Prima de Navidad	Prima de Vacaciones	Subsidio de Alimentación	Sueldos Personal de Nómina
		Asignación Básica Mensual														
02	8	1,128,989		7,984,000	600,000	4,644,000	0	18,291,000	0	15,724,000	0	3,114,000	12,617,000	6,058,000	5,496,000	108,384,000
03	2	1,169,157		1,996,000	156,000	1,227,000	0	15,433,000	0	5,447,000	0	1,403,000	3,429,000	1,646,000	1,374,000	28,060,000
04	3	1,251,055		2,994,000	249,000	1,927,000	0	5,255,000	0	6,175,000	0	1,201,000	5,156,000	2,474,000	2,061,000	45,039,000
09	4	1,429,520		3,992,000	380,000	2,960,000	0	9,435,000	1,372,000	9,690,000	0	2,402,000	7,966,000	3,824,000	2,748,000	68,616,000
17	2	1,835,991		0	244,000	1,363,000	0	5,508,000	882,000	5,805,000	0	2,644,000	4,753,000	2,282,000	0	44,064,000
	19	6,814,712		16,966,000	1,629,000	12,121,000	0	53,922,000	2,254,000	42,841,000	0	10,764,000	33,921,000	16,284,000	11,679,000	294,163,000
	84	53,550,897		16,966,000	17,962,000	110,495,000	359,091,000	77,807,000	2,254,000	536,559,000	1,187,424,000	84,925,000	481,198,000	230,972,000	11,679,000	3,233,856,000

SISTEMA DE PRESUPUESTO DISTRITAL - PREDIS
Costos Projectados Plantas de Personal Permanente

127 - DEPARTAMENTO ADMINISTRATIVO DE LA DEFENSORÍA DEL ESPACIO PÚBLICO - DADEP

2017

Cifras aproximadas a miles - Valor anual en pesos

Nivel -Directivo														
Rubros/Grado	Caja de Compensación	Cesantías Fondos Privados	Cesantías Fondos Públicos	Comisiones	ESAP	ICBF	Institutos Técnicos	Pensiones Fondos Privados	Pensiones Fondos Públicos	Reconocimiento por Permanencia en el Servicio Públ	Riesgos Profesionales Sector Privado	SENA	Salud EPS Privadas	Total Anual Cargo
07	13,050,000	16,493,000	16,493,000	0	1,632,000	9,788,000	3,132,000	17,001,000	17,001,000	0	2,219,000	1,632,000	24,084,000	476,765,000
08	21,927,000	18,476,000	36,952,000	0	2,742,000	16,446,000	5,262,000	19,044,000	38,088,000	0	4,971,000	2,742,000	40,470,000	802,359,000
09	8,631,000	0	21,816,000	0	1,079,000	6,473,000	2,071,000	22,488,000	0	0	1,956,000	1,079,000	15,929,000	315,779,000
	43,608,000	34,969,000	75,261,000	0	5,453,000	32,707,000	10,465,000	58,533,000	55,089,000	0	9,146,000	5,453,000	80,483,000	1,594,903,000
Nivel -Asesor														
Rubros/Grado	Caja de Compensación	Cesantías Fondos Privados	Cesantías Fondos Públicos	Comisiones	ESAP	ICBF	Institutos Técnicos	Pensiones Fondos Privados	Pensiones Fondos Públicos	Reconocimiento por Permanencia en el Servicio Públ	Riesgos Profesionales Sector Privado	SENA	Salud EPS Privadas	Total Anual Cargo
05	20,228,000	38,346,000	12,782,000	0	2,528,000	15,172,000	4,856,000	26,350,000	26,350,000	0	4,584,000	2,528,000	37,328,000	740,192,000
06	5,954,000	15,051,000	0	0	744,000	4,466,000	1,429,000	15,514,000	0	0	1,350,000	744,000	10,989,000	217,871,000
07	13,050,000	16,493,000	16,493,000	0	1,632,000	9,788,000	3,132,000	17,001,000	17,001,000	0	1,480,000	1,632,000	24,084,000	476,026,000
	39,232,000	69,890,000	29,275,000	0	4,904,000	29,426,000	9,417,000	58,865,000	43,351,000	0	7,414,000	4,904,000	72,401,000	1,434,089,000
Nivel -Profesional														
Rubros/Grado	Caja de Compensación	Cesantías Fondos Privados	Cesantías Fondos Públicos	Comisiones	ESAP	ICBF	Institutos Técnicos	Pensiones Fondos Privados	Pensiones Fondos Públicos	Reconocimiento por Permanencia en el Servicio Públ	Riesgos Profesionales Sector Privado	SENA	Salud EPS Privadas	Total Anual Cargo
18	84,786,000	123,646,000	90,667,000	0	10,603,000	63,586,000	20,350,000	52,916,000	167,977,000	31,602,000	13,990,000	10,603,000	156,460,000	3,130,378,000
30	37,037,000	56,501,000	36,798,000	177,000	4,631,000	27,781,000	8,889,000	19,502,000	77,004,000	17,541,000	6,730,000	4,631,000	68,358,000	1,371,746,000
	121,823,000	180,147,000	127,465,000	177,000	15,234,000	91,367,000	29,239,000	72,418,000	244,981,000	49,143,000	20,720,000	15,234,000	224,818,000	4,502,124,000
Nivel -Técnico														
Rubros/Grado	Caja de Compensación	Cesantías Fondos Privados	Cesantías Fondos Públicos	Comisiones	ESAP	ICBF	Institutos Técnicos	Pensiones Fondos Privados	Pensiones Fondos Públicos	Reconocimiento por Permanencia en el Servicio Públ	Riesgos Profesionales Sector Privado	SENA	Salud EPS Privadas	Total Anual Cargo
08	10,983,000	18,765,000	8,806,000	0	1,373,000	8,236,000	2,646,000	15,965,000	12,719,000	4,095,000	1,506,000	1,373,000	20,319,000	403,326,000
	10,983,000	18,765,000	8,806,000	0	1,373,000	8,236,000	2,646,000	15,965,000	12,719,000	4,095,000	1,506,000	1,373,000	20,319,000	403,326,000
Nivel -Asistencial														
Rubros/Grado	Caja de Compensación	Cesantías Fondos Privados	Cesantías Fondos Públicos	Comisiones	ESAP	ICBF	Institutos Técnicos	Pensiones Fondos Privados	Pensiones Fondos Públicos	Reconocimiento por Permanencia en el Servicio Públ	Riesgos Profesionales Sector Privado	SENA	Salud EPS Privadas	Total Anual Cargo
02	6,468,000	15,036,000	1,981,000	0	808,000	4,851,000	1,637,000	4,170,000	11,962,000	1,952,000	2,880,000	808,000	11,427,000	246,892,000
03	2,184,000	2,841,000	2,760,000	0	273,000	1,638,000	549,000	2,816,000	2,718,000	505,000	2,006,000	273,000	3,920,000	82,654,000
04	2,564,000	6,745,000	0	0	321,000	1,924,000	646,000	1,933,000	4,478,000	540,000	1,091,000	321,000	4,540,000	97,634,000
09	4,042,000	5,502,000	5,045,000	0	505,000	3,032,000	999,000	4,782,000	5,391,000	1,236,000	443,000	505,000	7,207,000	152,074,000
17	2,502,000	2,874,000	3,407,000	0	313,000	1,877,000	593,000	3,571,000	2,964,000	1,586,000	1,552,000	313,000	4,629,000	93,726,000
	17,760,000	32,998,000	13,193,000	0	2,220,000	13,322,000	4,424,000	17,272,000	27,513,000	5,819,000	7,972,000	2,220,000	31,723,000	672,980,000
	233,406,000	336,769,000	254,000,000	177,000	29,184,000	175,058,000	56,191,000	223,053,000	383,653,000	59,057,000	46,758,000	29,184,000	429,744,000	8,607,422,000

SISTEMA DE PRESUPUESTO DISTRITAL - PREDIS
220 - INSTITUTO DISTRITAL DE LA PARTICIPACIÓN Y ACCIÓN COMUNAL - IDPAC

Planta de Personal 2017

Planta Permanente

Cifras aproximadas a miles - Valor en Pesos

Nivel y Descripción del cargo	Código	Grado	Asignación Básica por Cargo	Total Cargos	Genero			Valor Anual		Valor Anual		Total (a + b)
					Hombres	Mujeres	Vacantes	Sueldos Personal Nómina	Gastos Representacion	Serv.Personales (a)	Aportes Patronales (b)	
DIRECTIVO				12	7	5	0	785.725.000	330.856.000	1.929.866.000	664.190.000	2.594,056,000
Jefe De Oficina	006	02	4,978,031	1	0	1	0	59.736.000	17.921.000	137.285.000	47.240.000	184,525,000
Gerente	039	01	4,510,568	6	4	2	0	324,762,000	97,428,000	748,442,000	257,542,000	1,005,984,000
Director General De Entidac	050	05	7,641,209	1	1	0	0	91,695,000	91,695,000	293,073,000	100,926,000	393,999,000
Secretario General De Entid	054	04	6,814,232	1	1	0	0	81,771,000	32,708,000	198,413,000	68,284,000	266,697,000
Subdirecto De Entidad Desc	084	03	6,082,914	2	0	2	0	145,990,000	58,396,000	354,240,000	121,914,000	476,154,000
Subdirecto De Entidad Desc	084	04	6,814,232	1	1	0	0	81,771,000	32,708,000	198,413,000	68,284,000	266,697,000
ASESOR				5	2	3	0	262.830.000	74.171.000	602.345.000	207.266.000	809,611,000
Asesor	105	02	4,004,775	1	1	0	0	48,057,000	14,417,000	114,759,000	39,493,000	154,252,000
Asesor	105	03	4,510,568	1	0	1	0	54,127,000	16,238,000	124,393,000	42,804,000	167,197,000
Jefe De Oficina	115	01	3,898,609	1	0	1	0	46,783,000	9,357,000	101,515,000	34,925,000	136,440,000
Jefe De Oficina	115	03	4,510,568	1	0	1	0	54,127,000	16,238,000	124,393,000	42,804,000	167,197,000
Jefe De Oficina	115	04	4,978,031	1	1	0	0	59,736,000	17,921,000	137,285,000	47,240,000	184,525,000
PROFESIONAL				49	19	30	0	1.816.017.000	0	3.380.267.000	1.162.496.000	4,542,763,000
Profesional Universitario	219	01	2,850,229	12	6	6	0	410,436,000	0	763,833,000	262,683,000	1,026,516,000
Profesional Universitario	219	02	3,083,641	17	6	11	0	629,068,000	0	1,172,920,000	403,367,000	1,576,287,000
Profesional Universitario	219	03	3,179,685	17	6	11	0	648,652,000	0	1,205,531,000	414,604,000	1,620,135,000
Profesional Especializado	222	04	3,508,371	2	1	1	0	84,200,000	0	155,980,000	53,641,000	209,621,000
Profesional Especializado	222	05	3,638,457	1	0	1	0	43,661,000	0	82,003,000	28,201,000	110,204,000
TÉCNICO				7	5	2	0	182.652.000	0	349.910.000	122.665.000	472,575,000
Técnico Operativo	314	01	1,664,316	1	0	1	0	19,972,000	0	37,882,000	13,282,000	51,164,000
Técnico Operativo	314	02	2,117,246	3	3	0	0	76,221,000	0	143,595,000	50,353,000	193,948,000
Técnico Operativo	314	03	2,389,017	2	1	1	0	57,336,000	0	111,698,000	39,146,000	150,844,000
Técnico Operativo	314	04	2,426,891	1	1	0	0	29,123,000	0	56,735,000	19,884,000	76,619,000
ASISTENCIAL				35	24	11	0	811,149,000	0	1,549,943,000	543,990,000	2,093,933,000
Auxiliar Administrativo	407	02	1,498,492	2	1	1	0	35,964,000	0	69,758,000	24,169,000	93,927,000
Auxiliar Administrativo	407	03	1,612,069	3	2	1	0	58,035,000	0	110,572,000	38,766,000	149,338,000
Auxiliar Administrativo	407	05	1,970,342	3	2	1	0	70,932,000	0	133,330,000	46,756,000	180,086,000
Auxiliar Administrativo	407	07	2,306,350	8	6	2	0	221,408,000	0	428,488,000	150,190,000	578,678,000
Secretario Ejecutivo	425	04	1,783,737	1	1	0	0	21,405,000	0	40,707,000	14,420,000	55,127,000
Secretario Ejecutivo	425	06	2,134,102	6	3	3	0	153,654,000	0	286,308,000	101,466,000	387,774,000
Secretario Ejecutivo	425	07	2,306,350	3	1	2	0	83,028,000	0	160,741,000	56,913,000	217,654,000
Auxiliar De Servicios Gener:	470	01	1,304,459	2	1	1	0	31,308,000	0	63,444,000	21,340,000	84,784,000
Conductor	480	03	1,612,069	7	7	0	0	135,415,000	0	256,595,000	89,970,000	346,565,000
TOTAL				108	57	51	0	3.858.373.000	405.027.000	7.812.331.000	2.700.607.000	10.512.938.000

SISTEMA DE PRESUPUESTO DISTRITAL - PREDIS
Costos Projectados Plantas de Personal Permanente
220 - INSTITUTO DISTRITAL DE LA PARTICIPACIÓN Y ACCIÓN COMUNAL - IDPAC

2017

Cifras aproximadas a miles - Valor anual en pesos

Nivel-Directivo

Grado	Cantidad	Rubros	Auxilio de Transporte	Bonificación Especial de Recreación	Bonificación por Servicios Prestados	Caja de Compensación	Gastos de Representación	Horas Extras, Dominicales, Festivos, Recargo Noctu	Prima Semestral	Prima Técnica	Prima de Antigüedad	Prima de Navidad	Prima de Vacaciones	Subsidio de Alimentación	Sueldos Personal de Nómina
		Asignación Básica Mensual													
01	6	4,510,568	0	1,806,000	12,360,000	27,569,000	97,428,000	0	63,079,000	162,378,000	1,624,000	57,436,000	27,569,000	0	324,762,000
02	1	4,978,031	0	332,000	2,265,000	5,057,000	17,921,000	0	11,571,000	29,868,000	0	10,535,000	5,057,000	0	59,736,000
03	2	6,082,914	0	812,000	5,962,000	13,050,000	58,396,000	0	29,850,000	72,994,000	0	27,186,000	13,050,000	0	145,990,000
04	2	6,814,232	0	908,000	6,678,000	14,618,000	65,416,000	0	33,438,000	81,770,000	0	30,456,000	14,618,000	0	163,542,000
05	1	7,641,209	0	509,000	5,349,000	10,802,000	91,695,000	0	24,671,000	45,847,000	0	22,505,000	10,802,000	0	91,695,000
	12	30,026,954	0	4,367,000	32,614,000	71,096,000	330,856,000	0	162,609,000	392,857,000	1,624,000	148,118,000	71,096,000	0	785,725,000

Nivel-Asesor

Grado	Cantidad	Rubros	Auxilio de Transporte	Bonificación Especial de Recreación	Bonificación por Servicios Prestados	Caja de Compensación	Gastos de Representación	Horas Extras, Dominicales, Festivos, Recargo Noctu	Prima Semestral	Prima Técnica	Prima de Antigüedad	Prima de Navidad	Prima de Vacaciones	Subsidio de Alimentación	Sueldos Personal de Nómina
		Asignación Básica Mensual													
01	1	3,898,609	0	260,000	1,637,000	3,739,000	9,357,000	0	8,558,000	23,392,000	0	7,789,000	3,739,000	0	46,783,000
02	1	4,004,775	0	267,000	1,920,000	4,227,000	14,417,000	0	9,671,000	24,029,000	3,364,000	8,807,000	4,227,000	0	48,057,000
03	2	4,510,568	0	602,000	4,104,000	9,164,000	32,476,000	0	20,968,000	54,126,000	0	19,092,000	9,164,000	0	108,254,000
04	1	4,978,031	0	332,000	2,265,000	5,057,000	17,921,000	0	11,571,000	29,868,000	0	10,535,000	5,057,000	0	59,736,000
	5	17,391,983	0	1,461,000	9,926,000	22,187,000	74,171,000	0	50,768,000	131,415,000	3,364,000	46,223,000	22,187,000	0	262,830,000

Nivel-Profesional

Grado	Cantidad	Rubros	Auxilio de Transporte	Bonificación Especial de Recreación	Bonificación por Servicios Prestados	Caja de Compensación	Gastos de Representación	Horas Extras, Dominicales, Festivos, Recargo Noctu	Prima Semestral	Prima Técnica	Prima de Antigüedad	Prima de Navidad	Prima de Vacaciones	Subsidio de Alimentación	Sueldos Personal de Nómina
		Asignación Básica Mensual													
01	12	2,850,229	0	2,280,000	12,647,000	28,119,000	0	0	64,340,000	164,172,000	23,256,000	58,583,000	28,119,000	0	410,436,000
02	17	3,083,641	0	3,502,000	19,441,000	43,171,000	0	0	98,798,000	251,617,000	37,370,000	89,953,000	43,171,000	0	629,068,000
03	17	3,179,685	0	3,604,000	19,956,000	44,378,000	0	0	101,544,000	259,454,000	35,487,000	92,456,000	44,378,000	0	648,652,000
04	2	3,508,371	0	468,000	2,579,000	5,742,000	0	0	13,139,000	33,680,000	4,210,000	11,962,000	5,742,000	0	84,200,000
05	1	3,638,457	0	243,000	1,363,000	3,019,000	0	0	6,907,000	17,465,000	3,056,000	6,289,000	3,019,000	0	43,661,000
	49	16,260,383	0	10,097,000	55,986,000	124,429,000	0	0	284,728,000	726,388,000	103,379,000	259,243,000	124,429,000	0	1,816,017,000

Nivel-Técnico

Grado	Cantidad	Rubros	Auxilio de Transporte	Bonificación Especial de Recreación	Bonificación por Servicios Prestados	Caja de Compensación	Gastos de Representación	Horas Extras, Dominicales, Festivos, Recargo Noctu	Prima Semestral	Prima Técnica	Prima de Antigüedad	Prima de Navidad	Prima de Vacaciones	Subsidio de Alimentación	Sueldos Personal de Nómina
		Asignación Básica Mensual													
01	1	1,664,316	0	111,000	600,000	1,425,000	0	9,986,000	3,451,000	0	599,000	2,137,000	1,026,000	0	19,972,000
02	3	2,117,246	0	423,000	2,267,000	5,403,000	0	38,109,000	13,090,000	0	1,524,000	8,082,000	3,879,000	0	76,221,000
03	2	2,389,017	0	318,000	1,790,000	4,200,000	0	28,668,000	10,156,000	0	4,014,000	6,362,000	3,054,000	0	57,336,000
04	1	2,426,891	0	162,000	909,000	2,134,000	0	14,561,000	5,158,000	0	2,039,000	3,232,000	1,551,000	0	29,123,000
	7	8,597,470	0	1,014,000	5,566,000	13,162,000	0	91,324,000	31,855,000	0	8,176,000	19,813,000	9,510,000	0	182,652,000

Nivel-Asistencial

Grado	Cantidad	Rubros	Auxilio de Transporte	Bonificación Especial de Recreación	Bonificación por Servicios Prestados	Caja de Compensación	Gastos de Representación	Horas Extras, Dominicales, Festivos, Recargo Noctu	Prima Semestral	Prima Técnica	Prima de Antigüedad	Prima de Navidad	Prima de Vacaciones	Subsidio de Alimentación	Sueldos Personal de Nómina
		Asignación Básica Mensual													
01	2	1,304,459	1,996,000	174,000	1,324,000	2,304,000	0	15,654,000	5,723,000	0	470,000	3,663,000	1,758,000	1,374,000	31,308,000
02	2	1,498,492	0	200,000	1,521,000	2,624,000	0	17,982,000	6,306,000	0	539,000	3,968,000	1,904,000	1,374,000	35,964,000
03	10	1,612,069	0	1,070,000	5,816,000	13,816,000	0	96,720,000	33,449,000	0	5,995,000	20,721,000	9,946,000	0	193,450,000
04	1	1,783,737	0	119,000	643,000	1,547,000	0	10,702,000	3,745,000	0	642,000	2,332,000	1,119,000	0	21,405,000
05	3	1,970,342	0	393,000	2,104,000	5,018,000	0	35,466,000	12,157,000	0	1,182,000	7,497,000	3,599,000	0	70,932,000
06	6	2,134,102	0	852,000	4,482,000	10,890,000	0	76,830,000	26,388,000	0	0	16,284,000	7,818,000	0	153,654,000
07	11	2,306,350	0	1,694,000	9,406,000	22,224,000	0	152,218,000	53,741,000	0	17,987,000	33,612,000	16,135,000	0	304,436,000
	35	12,609,551	1,996,000	4,502,000	25,296,000	58,423,000	0	405,572,000	141,509,000	0	26,815,000	88,077,000	42,279,000	2,748,000	811,149,000
	108	84,886,341	1,996,000	21,441,000	129,388,000	289,297,000	405,027,000	496,896,000	671,469,000	1,250,660,000	143,358,000	561,474,000	269,501,000	2,748,000	3,858,373,000

SISTEMA DE PRESUPUESTO DISTRITAL - PREDIS
Costos Projectados Plantas de Personal Permanente
220 - INSTITUTO DISTRITAL DE LA PARTICIPACIÓN Y ACCIÓN COMUNAL - IDPAC

2017

Cifras aproximadas a miles - Valor anual en pesos

Nivel -Directivo										
Rubros/Grado	Cesantías Fondos Privados	Cesantías Fondos Públicos	ICBF	Pensiones Fondos Privados	Pensiones Fondos Públicos	Riesgos Profesionales Sector Privado	SENA	Salud EPS Privadas	Salud EPS Públicas	Total Anual Cargo
01	34,746,000	34,940,000	20,674,000	47,952,000	23,876,000	3,123,000	13,784,000	50,878,000	0	1,005,984,000
02	0	12,782,000	3,793,000	13,175,000	0	573,000	2,528,000	9,332,000	0	184,525,000
03	0	32,986,000	9,788,000	17,001,000	17,001,000	1,480,000	6,524,000	24,084,000	0	476,154,000
04	0	36,952,000	10,964,000	19,044,000	19,044,000	1,656,000	7,310,000	13,490,000	13,490,000	533,394,000
05	0	27,306,000	8,102,000	0	28,150,000	1,225,000	5,401,000	19,940,000	0	393,999,000
	34,746,000	144,966,000	53,321,000	97,172,000	88,071,000	8,057,000	35,547,000	117,724,000	13,490,000	2,594,056,000
Nivel -Asesor										
Rubros/Grado	Cesantías Fondos Privados	Cesantías Fondos Públicos	ICBF	Pensiones Fondos Privados	Pensiones Fondos Públicos	Riesgos Profesionales Sector Privado	SENA	Salud EPS Privadas	Salud EPS Públicas	Total Anual Cargo
01	0	9,450,000	2,804,000	9,740,000	0	424,000	1,869,000	6,899,000	0	136,440,000
02	0	10,686,000	3,171,000	11,014,000	0	479,000	2,114,000	7,802,000	0	154,252,000
03	0	23,164,000	6,872,000	11,938,000	11,938,000	1,038,000	4,582,000	16,912,000	0	334,394,000
04	0	12,782,000	3,793,000	13,175,000	0	573,000	2,528,000	9,332,000	0	184,525,000
	0	56,082,000	16,640,000	45,867,000	11,938,000	2,514,000	11,093,000	40,945,000	0	809,611,000
Nivel -Profesional										
Rubros/Grado	Cesantías Fondos Privados	Cesantías Fondos Públicos	ICBF	Pensiones Fondos Privados	Pensiones Fondos Públicos	Riesgos Profesionales Sector Privado	SENA	Salud EPS Privadas	Salud EPS Públicas	Total Anual Cargo
01	35,458,000	35,622,000	21,091,000	24,138,000	49,119,000	3,187,000	14,056,000	51,893,000	0	1,026,516,000
02	12,934,000	96,209,000	32,385,000	6,483,000	106,016,000	4,894,000	21,586,000	79,689,000	0	1,576,287,000
03	39,145,000	73,039,000	33,288,000	40,584,000	75,047,000	5,031,000	22,189,000	72,165,000	9,738,000	1,620,135,000
04	7,156,000	7,358,000	4,306,000	0	14,960,000	651,000	2,871,000	10,597,000	0	209,621,000
05	0	7,631,000	2,264,000	0	7,865,000	342,000	1,509,000	5,571,000	0	110,204,000
	94,693,000	219,859,000	93,334,000	71,205,000	253,007,000	14,105,000	62,211,000	219,915,000	9,738,000	4,542,763,000
Nivel -Técnico										
Rubros/Grado	Cesantías Fondos Privados	Cesantías Fondos Públicos	ICBF	Pensiones Fondos Privados	Pensiones Fondos Públicos	Riesgos Profesionales Sector Privado	SENA	Salud EPS Privadas	Salud EPS Públicas	Total Anual Cargo
01	0	3,525,000	1,069,000	3,739,000	0	163,000	713,000	2,648,000	0	51,164,000
02	0	13,363,000	4,053,000	4,662,000	9,512,000	617,000	2,703,000	10,040,000	0	193,948,000
03	5,198,000	5,198,000	3,150,000	5,508,000	5,508,000	480,000	2,100,000	7,804,000	0	150,844,000
04	5,280,000	0	1,600,000	0	5,596,000	243,000	1,067,000	3,964,000	0	76,619,000
	10,478,000	22,086,000	9,872,000	13,909,000	20,616,000	1,503,000	6,583,000	24,456,000	0	472,575,000
Nivel -Asistencial										
Rubros/Grado	Cesantías Fondos Privados	Cesantías Fondos Públicos	ICBF	Pensiones Fondos Privados	Pensiones Fondos Públicos	Riesgos Profesionales Sector Privado	SENA	Salud EPS Privadas	Salud EPS Públicas	Total Anual Cargo
01	2,924,000	2,981,000	1,729,000	2,896,000	2,955,000	255,000	1,152,000	2,051,000	2,093,000	84,784,000
02	3,213,000	3,279,000	1,968,000	6,721,000	0	293,000	1,311,000	4,760,000	0	93,927,000
03	3,507,000	30,663,000	10,360,000	10,911,000	25,326,000	1,578,000	6,908,000	20,469,000	5,198,000	495,903,000
04	0	3,828,000	1,161,000	4,058,000	0	177,000	774,000	2,875,000	0	55,127,000
05	4,089,000	8,319,000	3,762,000	0	13,163,000	573,000	2,509,000	9,323,000	0	180,086,000
06	4,488,000	22,440,000	8,166,000	4,761,000	23,805,000	1,242,000	5,442,000	20,232,000	0	387,774,000
07	20,136,000	34,857,000	16,669,000	21,131,000	37,154,000	2,532,000	11,114,000	41,286,000	0	796,332,000
	38,357,000	106,367,000	43,815,000	50,478,000	102,403,000	6,650,000	29,210,000	100,996,000	7,291,000	2,093,933,000
	178,274,000	549,360,000	216,982,000	278,631,000	476,035,000	32,829,000	144,644,000	504,036,000	30,519,000	10,512,938,000

Sector Seguridad, Convivencia y Justicia

- Secretaría Distrital de Seguridad, Convivencia y Justicia
- Unidad Administrativa Especial Cuerpo Oficial de Bomberos
- Fondo de Vigilancia y Seguridad – En Liquidación

SISTEMA DE PRESUPUESTO DISTRITAL - PREDIS
Consolidado por Sector Seguridad, Convivencia Y Justicia
- Entidad, Niveles y Clasificación -
PLANTA DE PERSONAL PERMANENTE
2017

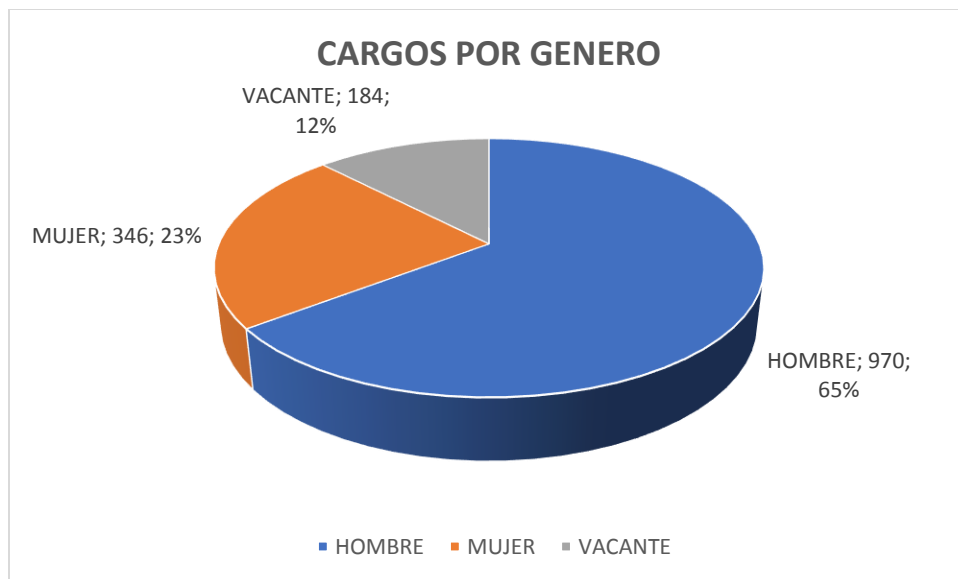
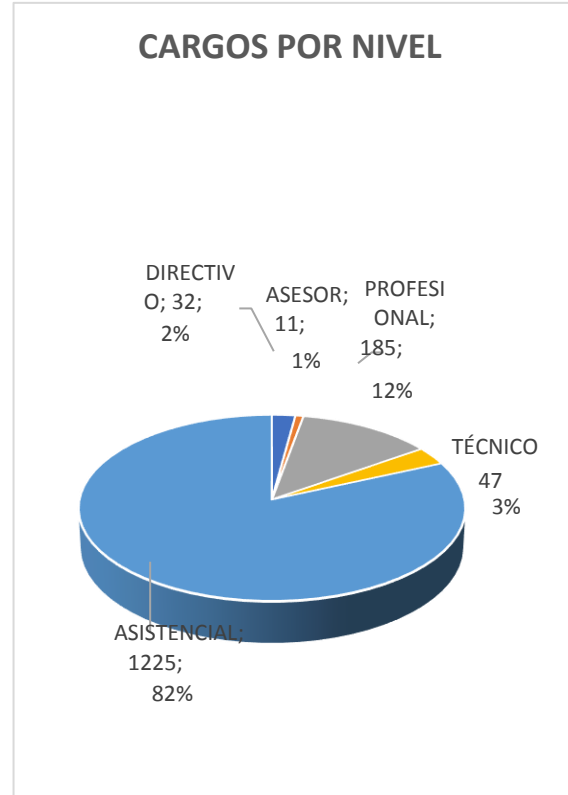
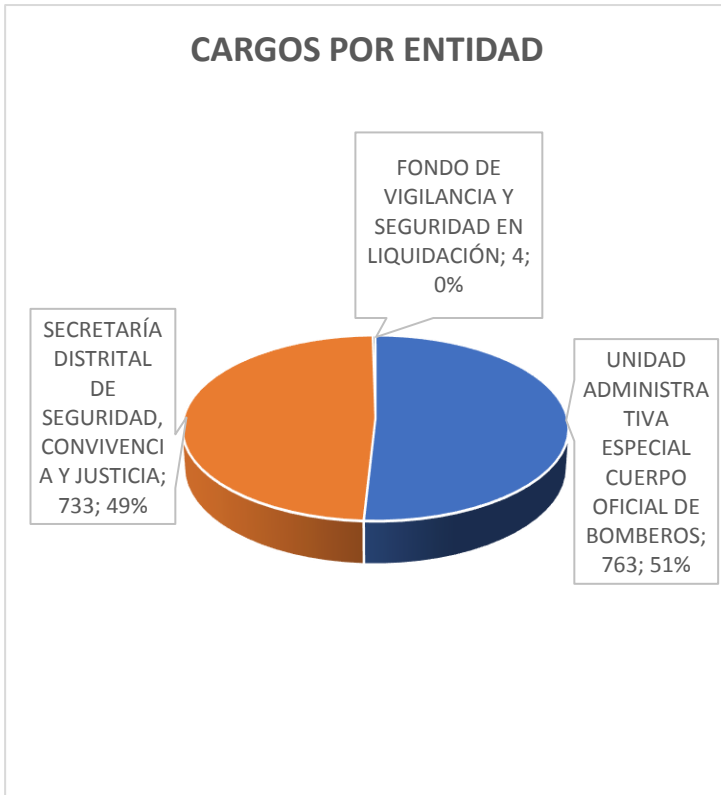
Valor Anual

Entidades	Total Cargos	Genero			Sueldos Personal N6mina	Gastos de Representaci6n	Servicios Personales	Aportes Patronales	Total
		Hombres	Mujeres	Vacantes					
UNIDAD ADMINISTRATIVA ESPECIAL CUERPO OFICIAL DE BOM	763	615	48	100	17,382,610,000	351,838,000	38,467,174,000	14,979,589,000	53,446,763,000
SECRETARÍA DISTRITAL DE SEGURIDAD, CONVIVENCIA Y JUST	733	353	296	84	20,824,394,000	924,003,000	36,523,298,000	13,029,211,000	49,552,509,000
FONDO DE VIGILANCIA Y SEGURIDAD EN LIQUIDACIÓN	4	2	2	0	265,294,000	127,537,000	664,441,000	228,690,000	893,131,000
TOTAL	1,500	970	346	184	38,472,298,000	1,403,378,000	75,654,913,000	28,237,490,000	103,892,403,000

Niveles Nomenclatura Administrativa	Total Cargos	Genero			Sueldos Personal N6mina	Gastos de Representaci6n	Servicios Personales	Aportes Patronales	Total
		Hombres	Mujeres	Vacantes					
Directivo	32	16	16	0	2,380,883,000	1,141,951,000	5,986,109,000	2,085,182,000	8,071,291,000
Asesor	11	3	7	1	725,432,000	261,427,000	1,722,305,000	591,526,000	2,313,831,000
Profesional	185	64	77	44	7,415,948,000	0	13,615,782,000	4,686,532,000	18,302,314,000
Técnico	47	22	10	15	1,257,819,000	0	1,774,995,000	623,126,000	2,398,121,000
Asistencial	1,225	865	236	124	26,692,216,000	0	52,555,722,000	20,251,124,000	72,806,846,000
TOTAL	1,500	970	346	184	38,472,298,000	1,403,378,000	75,654,913,000	28,237,490,000	103,892,403,000

Clasificaci6n Entidades	Total Cargos	Genero			Sueldos Personal N6mina	Gastos de Representaci6n	Servicios Personales	Aportes Patronales	Total
		Hombres	Mujeres	Vacantes					
Administracion Central	1,496	968	344	184	38,207,004,000	1,275,841,000	74,990,472,000	28,008,800,000	102,999,272,000
Establecimientos Publicos	4	2	2	0	265,294,000	127,537,000	664,441,000	228,690,000	893,131,000
TOTAL	1,500	970	346	184	38,472,298,000	1,403,378,000	75,654,913,000	28,237,490,000	103,892,403,000

**SISTEMA DE PRESUPUESTO DISTRITAL -PREDIS-
GRÁFICAS SECTORES
SEGURIDAD, CONVIVENCIA Y JUSTICIA**



SISTEMA DE PRESUPUESTO DISTRITAL - PREDIS
137 - SECRETARÍA DISTRITAL DE SEGURIDAD, CONVIVENCIA Y JUSTICIA

Planta de Personal 2017

Planta Permanente

Cifras aproximadas a miles - Valor en Pesos

Nivel y Descripción del cargo	Código	Grado	Asignación Básica por Cargo	Total Cargos	Genero			Valor Anual		Valor Anual		Total (a + b)
					Hombres	Mujeres	Vacantes	Sueldos Personal Nómina	Gastos Representacion	Serv. Personales (a)	Aportes Patronales (b)	
DIRECTIVO				22	11	11	0	1,653,310.000	716,339.000	4,090,702.000	1,435,024.000	5,525,726.000
Jefe De Oficina	006	06	5,550,932	1	1	0	0	66,611.000	26,644.000	161,630.000	55,566.000	217,196.000
Jefe De Oficina	006	07	6,082,914	3	1	2	0	218,985.000	87,594.000	531,360.000	182,679.000	714,039.000
Director Técnico	009	07	6,082,914	13	4	9	0	948,935.000	379,574.000	2,310,987.000	812,899.000	3,123,886.000
Secretario De Despacho	020	09	7,641,209	1	1	0	0	91,695.000	91,695.000	293,073.000	100,818.000	393,891.000
Subsecretario De Despacho	045	08	6,814,232	4	4	0	0	327,084.000	130,832.000	793,652.000	283,062.000	1,076,714.000
ASESOR				8	2	5	1	546,224.000	207,664.000	1,319,411.000	453,041.000	1,772,452.000
Asesor	105	04	4,510,568	2	1	1	0	108,254.000	32,476.000	253,882.000	86,715.000	340,597.000
Asesor	105	07	6,082,914	4	1	2	1	291,980.000	116,792.000	711,289.000	244,540.000	955,829.000
Jefe De Oficina	115	07	6,082,914	2	0	2	0	145,990.000	58,396.000	354,240.000	121,786.000	476,026.000
PROFESIONAL				158	50	67	41	6,275,393.000	0	11,535,439.000	3,961,336.000	15,496,775.000
Almacenista General	215	24	3,638,457	1	1	0	0	43,661.000	0	78,082.000	26,821.000	104,903.000
Profesional Universitario	219	01	2,131,560	4	0	1	3	102,316.000	0	186,039.000	63,640.000	249,679.000
Profesional Universitario	219	05	2,353,260	2	0	1	1	56,478.000	0	104,386.000	35,565.000	139,951.000
Profesional Universitario	219	12	2,850,229	14	2	5	7	478,842.000	0	870,082.000	300,677.000	1,170,759.000
Profesional Universitario	219	15	3,083,641	15	3	6	6	555,060.000	0	1,003,087.000	346,883.000	1,349,970.000
Profesional Universitario	219	16	3,116,838	34	9	17	8	1,271,668.000	0	2,286,196.000	784,158.000	3,070,354.000
Profesional Universitario	219	18	3,179,685	30	8	11	11	1,144,680.000	0	2,109,609.000	722,907.000	2,832,516.000
Profesional Especializado	222	19	3,344,068	11	3	5	3	441,419.000	0	814,494.000	280,250.000	1,094,744.000
Profesional Especializado	222	24	3,638,457	32	15	16	1	1,397,152.000	0	2,627,753.000	905,460.000	3,533,213.000
Profesional Especializado	222	27	3,931,646	4	3	0	1	188,720.000	0	352,028.000	119,339.000	471,367.000
Profesional Especializado	222	30	4,510,568	11	6	5	0	595,397.000	0	1,103,683.000	375,636.000	1,479,319.000
TÉCNICO				40	19	10	11	1,040,203.000	0	1,344,951.000	466,777.000	1,811,728.000
Técnico Operativo	314	12	2,117,246	13	8	3	2	330,291.000	0	425,542.000	151,553.000	577,095.000
Técnico Operativo	314	14	2,246,501	6	5	1	0	161,748.000	0	209,436.000	71,882.000	281,318.000
Técnico Operativo	314	17	2,389,017	1	0	0	1	28,668.000	0	36,936.000	12,678.000	49,614.000
Técnico Operativo	314	19	2,590,407	2	1	1	0	62,170.000	0	83,825.000	28,452.000	112,277.000
Técnico Administrativo	367	12	2,117,246	18	5	5	8	457,326.000	0	589,212.000	202,212.000	791,424.000
ASISTENCIAL				505	271	203	31	11,309,264.000	0	18,232,795.000	6,713,033.000	24,945,828.000
Auxiliar Administrativo	407	13	1,612,069	11	4	2	5	212,795.000	0	279,121.000	96,490.000	375,611.000
Auxiliar Administrativo	407	18	1,895,700	200	89	106	5	4,549,600.000	0	8,285,881.000	3,029,124.000	11,315,005.000
Auxiliar Administrativo	407	19	1,970,342	26	6	13	7	614,744.000	0	1,009,863.000	361,853.000	1,371,716.000
Auxiliar Administrativo	407	20	2,030,050	48	18	27	3	1,169,328.000	0	1,758,436.000	617,495.000	2,375,931.000
Auxiliar Administrativo	407	24	2,195,956	1	0	1	0	26,351.000	0	50,775.000	17,512.000	68,287.000
Auxiliar Administrativo	407	27	2,306,350	20	8	12	0	553,520.000	0	766,693.000	261,259.000	1,027,952.000
Secretario Ejecutivo	425	27	2,306,350	5	0	5	0	138,380.000	0	196,909.000	68,149.000	265,058.000
Cabo De Prisiones	428	17	1,835,991	18	13	1	4	396,576.000	0	639,051.000	242,042.000	881,093.000
Sargento De Prisiones	438	18	1,895,700	9	6	0	3	204,732.000	0	317,087.000	118,769.000	435,856.000
Secretario	440	17	1,835,991	4	0	2	2	88,128.000	0	115,752.000	39,712.000	155,464.000
Teniente De Prisiones	457	21	2,097,226	3	1	0	2	75,501.000	0	108,154.000	38,932.000	147,086.000
Conductor	480	05	1,304,459	1	1	0	0	15,654.000	0	22,496.000	7,916.000	30,412.000
Conductor	480	13	1,612,069	9	9	0	0	174,105.000	0	227,950.000	85,055.000	313,005.000
Guardián	485	15	1,716,568	150	116	34	0	3,089,850.000	0	4,454,627.000	1,728,725.000	6,183,352.000
TOTAL				733	353	296	84	20,824,394.000	924,003.000	36,523,298.000	13,029,211.000	49,552,509.000

SISTEMA DE PRESUPUESTO DISTRITAL - PREDIS
Costos Proyectados Plantas de Personal Permanente
137 - SECRETARÍA DISTRITAL DE SEGURIDAD, CONVIVENCIA Y JUSTICIA

2017

Cifras aproximadas a miles - Valor anual en pesos

Nivel-Directivo															
Grado	Cantidad	Rubros	Auxilio de Transporte	Bonificación por Servicios Prestados	Gastos de Representación	Horas Extras, Dominicales, Festivos, Recargo Noctu	Prima Secretarial	Prima Semestral	Prima Técnica	Prima de Antigüedad	Prima de Navidad	Prima de Riesgo	Prima de Vacaciones	Subsidio de Alimentación	Sueldos Personal de Nómina
		Asignación Básica Mensual													
06	1	5,550,932	0	2,720,000	26,644,000	0	0	13,620,000	33,306,000	0	12,405,000	0	5,954,000	0	66,611,000
07	16	6,082,914	0	47,885,000	467,168,000	0	0	239,508,000	583,952,000	6,570,000	218,136,000	0	104,712,000	0	1,167,920,000
08	4	6,814,232	0	13,356,000	130,832,000	0	0	66,876,000	163,540,000	0	60,912,000	0	29,236,000	0	327,084,000
09	1	7,641,209	0	5,349,000	91,695,000	0	0	24,671,000	45,847,000	0	22,505,000	0	10,802,000	0	91,695,000
	22	26,089,287	0	69,310,000	716,339,000	0	0	344,675,000	826,645,000	6,570,000	313,958,000	0	150,704,000	0	1,653,310,000
Nivel-Asesor															
Grado	Cantidad	Rubros	Auxilio de Transporte	Bonificación por Servicios Prestados	Gastos de Representación	Horas Extras, Dominicales, Festivos, Recargo Noctu	Prima Secretarial	Prima Semestral	Prima Técnica	Prima de Antigüedad	Prima de Navidad	Prima de Riesgo	Prima de Vacaciones	Subsidio de Alimentación	Sueldos Personal de Nómina
		Asignación Básica Mensual													
04	2	4,510,568	0	4,183,000	32,476,000	0	0	21,260,000	54,126,000	2,706,000	19,359,000	0	9,292,000	0	108,254,000
07	6	6,082,914	0	17,949,000	175,188,000	0	0	89,786,000	218,982,000	2,190,000	81,774,000	0	39,254,000	0	437,970,000
	8	10,593,482	0	22,132,000	207,664,000	0	0	111,046,000	273,108,000	4,896,000	101,133,000	0	48,546,000	0	546,224,000
Nivel-Profesional															
Grado	Cantidad	Rubros	Auxilio de Transporte	Bonificación por Servicios Prestados	Gastos de Representación	Horas Extras, Dominicales, Festivos, Recargo Noctu	Prima Secretarial	Prima Semestral	Prima Técnica	Prima de Antigüedad	Prima de Navidad	Prima de Riesgo	Prima de Vacaciones	Subsidio de Alimentación	Sueldos Personal de Nómina
		Asignación Básica Mensual													
01	4	2,131,560	0	3,036,000	0	0	0	15,608,000	40,924,000	1,791,000	14,208,000	0	6,821,000	0	102,316,000
05	2	2,353,260	0	1,705,000	0	0	0	8,721,000	22,592,000	1,977,000	7,941,000	0	3,811,000	0	56,478,000
12	14	2,850,229	0	14,189,000	0	0	0	72,952,000	191,534,000	7,524,000	66,405,000	0	31,872,000	0	478,842,000
15	15	3,083,641	0	16,348,000	0	0	0	84,222,000	222,015,000	5,550,000	76,671,000	0	36,801,000	0	555,060,000
16	34	3,116,838	0	37,290,000	0	0	0	192,315,000	508,674,000	6,732,000	175,052,000	0	84,027,000	0	1,271,668,000
18	30	3,179,685	0	34,449,000	0	0	0	176,350,000	457,860,000	36,250,000	160,560,000	0	77,070,000	0	1,144,680,000
19	11	3,344,068	0	13,227,000	0	0	0	67,798,000	176,572,000	12,039,000	61,722,000	0	29,632,000	0	441,419,000
24	33	3,638,457	0	44,542,000	0	0	0	224,455,000	558,880,000	86,006,000	204,396,000	0	98,114,000	0	1,440,813,000
27	4	3,931,646	0	5,737,000	0	0	0	29,294,000	75,488,000	8,021,000	26,672,000	0	12,803,000	0	188,720,000
30	11	4,510,568	0	18,029,000	0	0	0	92,143,000	238,161,000	22,734,000	83,896,000	0	40,268,000	0	595,397,000
	158	32,139,952	0	188,552,000	0	0	0	963,858,000	2,492,700,000	188,624,000	877,523,000	0	421,219,000	0	6,275,393,000
Nivel-Técnico															
Grado	Cantidad	Rubros	Auxilio de Transporte	Bonificación por Servicios Prestados	Gastos de Representación	Horas Extras, Dominicales, Festivos, Recargo Noctu	Prima Secretarial	Prima Semestral	Prima Técnica	Prima de Antigüedad	Prima de Navidad	Prima de Riesgo	Prima de Vacaciones	Subsidio de Alimentación	Sueldos Personal de Nómina
		Asignación Básica Mensual													
12	31	2,117,246	0	22,971,000	0	0	0	84,785,000	0	0	77,717,000	0	37,293,000	0	787,617,000
14	6	2,246,501	0	4,740,000	0	0	0	17,499,000	0	809,000	16,040,000	0	7,700,000	0	161,748,000
17	1	2,389,017	0	836,000	0	0	0	3,086,000	0	0	2,829,000	0	1,358,000	0	28,668,000
19	2	2,590,407	0	1,877,000	0	0	0	6,926,000	0	2,176,000	6,350,000	0	3,047,000	0	62,170,000
	40	9,343,171	0	30,424,000	0	0	0	112,296,000	0	2,985,000	102,936,000	0	49,398,000	0	1,040,203,000
Nivel-Asistencial															
Grado	Cantidad	Rubros	Auxilio de Transporte	Bonificación por Servicios Prestados	Gastos de Representación	Horas Extras, Dominicales, Festivos, Recargo Noctu	Prima Secretarial	Prima Semestral	Prima Técnica	Prima de Antigüedad	Prima de Navidad	Prima de Riesgo	Prima de Vacaciones	Subsidio de Alimentación	Sueldos Personal de Nómina
		Asignación Básica Mensual													
05	1	1,304,459	998,000	652,000	0	0	0	1,867,000	0	0	1,724,000	0	827,000	687,000	15,654,000
13	20	1,612,069	0	11,411,000	0	0	0	42,121,000	0	4,448,000	38,619,000	0	18,532,000	0	386,900,000
15	150	1,716,568	0	93,408,000	0	0	0	367,038,000	0	111,858,000	335,999,000	208,266,000	161,274,000	0	3,089,850,000
17	22	1,835,991	0	14,776,000	0	0	1,764,000	62,535,000	0	21,588,000	57,144,000	72,925,000	27,429,000	0	484,704,000
18	209	1,895,700	0	138,849,000	0	2,126,938,000	0	779,532,000	0	9,552,000	495,805,000	29,573,000	237,961,000	0	4,754,332,000
19	26	1,970,342	0	17,974,000	0	189,152,000	0	89,737,000	0	1,182,000	62,807,000	0	30,152,000	0	614,744,000
20	48	2,030,050	0	34,352,000	0	207,060,000	0	152,351,000	0	7,796,000	118,387,000	0	56,834,000	0	1,169,328,000
21	3	2,097,226	0	2,253,000	0	0	0	8,993,000	0	1,762,000	8,228,000	6,292,000	3,950,000	0	75,501,000
24	1	2,195,956	0	792,000	0	13,176,000	0	4,554,000	0	791,000	2,820,000	0	1,354,000	0	26,351,000
27	25	2,306,350	0	21,272,000	0	0	2,770,000	78,803,000	0	37,357,000	72,231,000	0	34,669,000	0	691,900,000
	505	18,964,711	998,000	335,739,000	0	2,536,326,000	4,534,000	1,587,531,000	0	196,334,000	1,193,764,000	317,056,000	572,982,000	687,000	11,309,264,000
	733	97,130,603	998,000	646,157,000	924,003,000	2,536,326,000	4,534,000	3,119,406,000	3,592,453,000	399,409,000	2,589,314,000	317,056,000	1,242,849,000	687,000	20,824,394,000

SISTEMA DE PRESUPUESTO DISTRITAL - PREDIS
Costos Projectados Plantas de Personal
137 - SECRETARÍA DISTRITAL DE SEGURIDAD, CONVIVENCIA Y JUSTICIA

2017

Cifras aproximadas a miles - Valor anual en pesos

Nivel -Directivo													
Rubros/Grado	Bonificación Especial de Recreación	Caja de Compensación	Cesantías Fondos Privados	Cesantías Fondos Públicos	ESAP	ICBF	Pensiones Fondos Privados	Pensiones Fondos Públicos	Reconocimiento por Permanencia en el Servicio Públ	Riesgos Profesionales Sector Público	SENA	Salud EPS Privadas	Salud EPS Públicas
06	370,000	5,954,000	0	15,051,000	744,000	4,466,000	0	15,514,000	0	675,000	744,000	10,989,000	0
07	6,496,000	104,712,000	132,207,000	132,470,000	13,095,000	78,535,000	187,281,000	85,545,000	0	30,259,000	13,095,000	193,248,000	0
08	1,816,000	29,236,000	36,952,000	36,952,000	3,656,000	21,928,000	57,132,000	19,044,000	0	13,530,000	3,656,000	53,960,000	0
09	509,000	10,802,000	27,306,000	0	1,350,000	8,102,000	28,150,000	0	0	1,225,000	1,350,000	19,940,000	0
	9,191,000	150,704,000	196,465,000	184,473,000	18,845,000	113,031,000	272,563,000	120,103,000	0	45,689,000	18,845,000	278,137,000	0
Nivel -Asesor													
Rubros/Grado	Bonificación Especial de Recreación	Caja de Compensación	Cesantías Fondos Privados	Cesantías Fondos Públicos	ESAP	ICBF	Pensiones Fondos Privados	Pensiones Fondos Públicos	Reconocimiento por Permanencia en el Servicio Públ	Riesgos Profesionales Sector Público	SENA	Salud EPS Privadas	Salud EPS Públicas
04	602,000	9,292,000	11,582,000	11,906,000	1,162,000	6,969,000	11,938,000	12,272,000	1,624,000	1,053,000	1,162,000	17,149,000	0
07	2,436,000	39,254,000	65,972,000	33,249,000	4,909,000	29,441,000	51,003,000	51,273,000	0	4,451,000	4,909,000	72,444,000	0
	3,038,000	48,546,000	77,554,000	45,155,000	6,071,000	36,410,000	62,941,000	63,545,000	1,624,000	5,504,000	6,071,000	89,593,000	0
Nivel -Profesional													
Rubros/Grado	Bonificación Especial de Recreación	Caja de Compensación	Cesantías Fondos Privados	Cesantías Fondos Públicos	ESAP	ICBF	Pensiones Fondos Privados	Pensiones Fondos Públicos	Reconocimiento por Permanencia en el Servicio Públ	Riesgos Profesionales Sector Público	SENA	Salud EPS Privadas	Salud EPS Públicas
01	568,000	6,821,000	12,768,000	4,471,000	851,000	5,115,000	13,161,000	4,608,000	767,000	773,000	851,000	12,585,000	0
05	314,000	3,811,000	4,699,000	4,935,000	476,000	2,858,000	4,843,000	5,087,000	847,000	432,000	476,000	7,033,000	0
12	2,660,000	31,872,000	39,837,000	40,739,000	3,982,000	23,912,000	52,920,000	30,131,000	4,104,000	6,826,000	3,982,000	58,828,000	0
15	3,090,000	36,801,000	43,099,000	49,921,000	4,594,000	27,602,000	76,381,000	19,495,000	3,330,000	7,648,000	4,594,000	67,911,000	0
16	7,072,000	84,027,000	137,355,000	75,035,000	10,510,000	63,035,000	161,183,000	57,726,000	3,366,000	9,522,000	10,510,000	155,084,000	0
18	6,360,000	77,070,000	96,103,000	98,708,000	9,636,000	57,809,000	105,080,000	95,716,000	16,030,000	12,428,000	9,636,000	137,423,000	4,802,000
19	2,453,000	29,632,000	26,852,000	48,035,000	3,701,000	22,220,000	20,646,000	56,545,000	9,632,000	7,129,000	3,701,000	54,676,000	0
24	8,019,000	98,114,000	65,805,000	182,202,000	12,255,000	73,581,000	83,235,000	172,387,000	40,610,000	27,822,000	12,255,000	169,922,000	11,142,000
27	1,048,000	12,803,000	7,850,000	24,217,000	1,601,000	9,603,000	8,091,000	25,264,000	4,245,000	1,452,000	1,601,000	23,626,000	0
30	3,311,000	40,268,000	18,790,000	82,663,000	5,033,000	30,202,000	47,617,000	57,302,000	9,744,000	4,565,000	5,033,000	74,316,000	0
	34,895,000	421,219,000	453,158,000	610,926,000	52,639,000	315,937,000	573,157,000	524,261,000	92,675,000	78,597,000	52,639,000	761,404,000	15,944,000
Nivel -Técnico													
Rubros/Grado	Bonificación Especial de Recreación	Caja de Compensación	Cesantías Fondos Privados	Cesantías Fondos Públicos	ESAP	ICBF	Pensiones Fondos Privados	Pensiones Fondos Públicos	Reconocimiento por Permanencia en el Servicio Públ	Riesgos Profesionales Sector Público	SENA	Salud EPS Privadas	Salud EPS Públicas
12	4,371,000	37,293,000	60,840,000	33,462,000	4,650,000	27,993,000	75,312,000	21,966,000	0	9,727,000	4,650,000	68,913,000	0
14	900,000	7,700,000	9,781,000	9,684,000	964,000	5,776,000	13,416,000	6,658,000	0	874,000	964,000	14,219,000	0
17	159,000	1,358,000	3,433,000	0	170,000	1,018,000	3,541,000	0	0	154,000	170,000	2,508,000	0
19	346,000	3,047,000	3,982,000	3,722,000	381,000	2,286,000	3,839,000	4,108,000	933,000	346,000	381,000	5,629,000	0
	5,776,000	49,398,000	78,036,000	46,868,000	6,165,000	37,073,000	96,108,000	32,732,000	933,000	11,101,000	6,165,000	91,269,000	0
Nivel -Asistencial													
Rubros/Grado	Bonificación Especial de Recreación	Caja de Compensación	Cesantías Fondos Privados	Cesantías Fondos Públicos	ESAP	ICBF	Pensiones Fondos Privados	Pensiones Fondos Públicos	Reconocimiento por Permanencia en el Servicio Públ	Riesgos Profesionales Sector Público	SENA	Salud EPS Privadas	Salud EPS Públicas
05	87,000	787,000	0	2,091,000	98,000	591,000	1,957,000	0	0	709,000	98,000	1,386,000	0
13	2,140,000	18,532,000	20,914,000	25,940,000	2,325,000	13,899,000	23,962,000	24,368,000	2,900,000	10,598,000	2,325,000	34,231,000	0
15	17,100,000	161,274,000	50,525,000	356,655,000	20,193,000	120,978,000	106,725,000	313,671,000	69,834,000	243,849,000	20,193,000	294,122,000	3,658,000
17	2,684,000	27,429,000	19,395,000	49,812,000	3,427,000	20,571,000	16,432,000	55,055,000	9,254,000	29,672,000	3,427,000	50,634,000	0
18	26,334,000	323,046,000	305,959,000	494,220,000	40,408,000	242,232,000	588,850,000	258,218,000	4,092,000	176,445,000	40,408,000	597,132,000	2,957,000
19	3,406,000	37,720,000	52,529,000	41,347,000	4,719,000	28,282,000	87,172,000	11,598,000	709,000	14,680,000	4,719,000	69,952,000	0
20	6,480,000	65,114,000	71,799,000	91,067,000	8,134,000	48,819,000	105,063,000	65,166,000	5,848,000	17,863,000	8,134,000	120,565,000	0
21	420,000	3,950,000	6,026,000	3,817,000	494,000	2,962,000	6,216,000	4,081,000	755,000	2,637,000	494,000	7,294,000	0
24	146,000	1,881,000	4,651,000	0	235,000	1,411,000	0	4,933,000	791,000	215,000	235,000	3,494,000	0
27	3,850,000	34,669,000	3,546,000	83,839,000	4,334,000	26,003,000	25,258,000	65,141,000	20,750,000	9,816,000	4,334,000	64,038,000	0
	62,647,000	674,402,000	535,344,000	1,148,788,000	84,367,000	505,748,000	961,635,000	802,231,000	114,933,000	506,484,000	84,367,000	1,242,848,000	6,615,000
	115,547,000	1,344,269,000	1,340,557,000	2,036,210,000	168,087,000	1,008,199,000	1,966,404,000	1,542,872,000	210,165,000	647,375,000	168,087,000	2,463,251,000	22,559,000

SISTEMA DE PRESUPUESTO DISTRITAL - PREDIS
Costos Projectados Plantas de Personal Permanente
137 - SECRETARÍA DISTRITAL DE SEGURIDAD, CONVIVENCIA Y JUSTICIA
2017

Cifras aproximadas a miles - Valor anual en pesos

Nivel0-Directivo			
Rubros/ Grado	Comisiones	Institutos Técnicos	Total Anual Cargo
06	0	1,429,000	217,196,000
07	0	25,131,000	3,837,925,000
08	0	7,016,000	1,076,714,000
09	0	2,593,000	393,891,000
	0	36,169,000	5,525,726,000
Nivel1-Asesor			
Rubros/ Grado	Comisiones	Institutos Técnicos	Total Anual Cargo
04	0	2,230,000	340,597,000
07	0	9,421,000	1,431,855,000
	0	11,651,000	1,772,452,000
Nivel2-Profesional			
Rubros/ Grado	Comisiones	Institutos Técnicos	Total Anual Cargo
01	0	1,636,000	249,679,000
05	0	915,000	139,951,000
12	0	7,648,000	1,170,759,000
15	0	8,837,000	1,349,970,000
16	0	20,171,000	3,070,354,000
18	0	18,496,000	2,832,516,000
19	0	7,113,000	1,094,744,000
24	0	23,561,000	3,638,116,000
27	159,000	3,072,000	471,367,000
30	182,000	9,665,000	1,479,319,000
	341,000	101,114,000	15,496,775,000
Nivel3-Técnico			
Rubros/ Grado	Comisiones	Institutos Técnicos	Total Anual Cargo
12	0	8,959,000	1,368,519,000
14	0	1,846,000	281,318,000
17	0	326,000	49,614,000
19	0	731,000	112,277,000
	0	11,862,000	1,811,728,000
Nivel4-Asistencial			
Rubros/ Grado	Comisiones	Institutos Técnicos	Total Anual Cargo
05	0	199,000	30,412,000
13	0	4,451,000	688,616,000
15	248,000	36,634,000	6,183,352,000
17	67,000	5,833,000	1,036,557,000
18	0	78,018,000	11,750,861,000
19	0	9,135,000	1,371,716,000
20	60,000	15,711,000	2,375,931,000
21	76,000	885,000	147,086,000
24	0	457,000	68,287,000
27	136,000	8,294,000	1,293,010,000
	587,000	159,617,000	24,945,828,000
	928,000	320,413,000	49,552,509,000

SISTEMA DE PRESUPUESTO DISTRITAL - PREDIS
131 - UNIDAD ADMINISTRATIVA ESPECIAL CUERPO OFICIAL DE BOMBEROS

Planta Permanente

Cifras aproximadas a miles - Valor en Pesos

Planta de Personal 2017

Nivel y Descripción del cargo	Código	Grado	Asignación Básica por Cargo	Total Cargos	Genero			Valor Anual		Valor Anual		Total (a + b)
					Hombres	Mujeres	Vacantes	Sueldos Personal Nómina	Gastos Representacion	Serv. Personales (a)	Aportes Patronales (b)	
DIRECTIVO				7	4	3	0	516.406.000	298.075.000	1.327.764.000	454.752.000	1.782.516.000
Jefe De Oficina	006	05	4.978.031	1	0	1	0	59.736.000	23.895.000	144.948.000	49.832.000	194.780.000
Director Técnico	009	09	7.641.209	1	1	0	0	91.695.000	91.695.000	235.773.000	81.094.000	316.867.000
Subdirector Administrativo	068	07	6.082.914	5	3	2	0	364.975.000	182.485.000	947.043.000	323.826.000	1.270.869.000
ASESOR				3	1	2	0	179.208.000	53.763.000	402.894.000	138.485.000	541.379.000
Asesor	105	05	4.978.031	1	0	1	0	59.736.000	17.921.000	134.298.000	46.161.000	180.459.000
Jefe De Oficina	115	05	4.978.031	2	1	1	0	119.472.000	35.842.000	268.596.000	92.324.000	360.920.000
PROFESIONAL				26	13	10	3	1.086.428.000	0	1.983.545.000	691.912.000	2.675.457.000
Comandante De Bomberos	203	16	3.116.838	5	5	0	0	187.010.000	0	398.442.000	153.353.000	551.795.000
Profesional Universitario	219	14	3.083.502	1	0	1	0	37.002.000	0	68.929.000	23.220.000	92.149.000
Profesional Universitario	219	17	3.136.292	3	0	1	2	112.908.000	0	165.736.000	56.901.000	222.637.000
Profesional Universitario	219	20	3.422.620	4	2	2	0	164.284.000	0	305.186.000	103.824.000	409.010.000
Profesional Especializado	222	22	3.607.832	3	3	0	0	129.882.000	0	234.497.000	79.477.000	313.974.000
Profesional Especializado	222	24	3.638.457	4	0	4	0	174.644.000	0	317.505.000	107.445.000	424.950.000
Profesional Especializado	222	26	3.898.609	6	3	2	1	280.698.000	0	493.250.000	167.692.000	660.942.000
TÉCNICO				7	3	0	4	217.616.000	0	430.044.000	156.349.000	586.393.000
Subcomandante De Bombe	336	22	2.590.707	7	3	0	4	217.616.000	0	430.044.000	156.349.000	586.393.000
ASISTENCIAL				720	594	33	93	15.382.952.000	0	34.322.927.000	13.538.091.000	47.861.018.000
Auxiliar Administrativo	407	20	2.030.050	2	0	2	0	48.722.000	0	66.404.000	22.192.000	88.596.000
Auxiliar Administrativo	407	27	2.306.350	3	1	2	0	83.028.000	0	113.868.000	38.060.000	151.928.000
Cabo De Bomberos	413	17	1.835.991	143	91	5	47	3.150.576.000	0	6.585.999.000	2.543.733.000	9.129.732.000
Sargento De Bomberos	417	18	1.895.700	91	82	5	4	2.070.068.000	0	5.188.146.000	2.050.274.000	7.238.420.000
Teniente De Bomberos	419	21	2.097.226	25	19	2	4	629.175.000	0	1.516.299.000	593.633.000	2.109.932.000
Secretario	440	18	1.895.700	1	0	1	0	22.748.000	0	32.424.000	10.838.000	43.262.000
Secretario	440	19	1.970.342	2	0	2	0	47.288.000	0	63.869.000	21.621.000	85.490.000
Bombero	475	15	1.716.568	451	401	12	38	9.290.149.000	0	20.676.292.000	8.230.362.000	28.906.654.000
Conductor	480	15	1.716.568	2	0	2	0	41.198.000	0	79.626.000	27.378.000	107.004.000
TOTAL				763	615	48	100	17.382.610.000	351.838.000	38.467.174.000	14.979.589.000	53.446.763.000

SISTEMA DE PRESUPUESTO DISTRITAL - PREDIS

Costos Projectados Plantas de Personal

131 - UNIDAD ADMINISTRATIVA ESPECIAL CUERPO OFICIAL DE BOMBEROS

2017

Cifras aproximadas a miles - Valor anual en pesos

Nivel-Directivo

Grado	Cantidad	Rubros Asignación Básica Mensual	Bonificación Especial de Recreación	Bonificación por Servicios Prestados	Gastos de Representación	Horas Extras, Dominicales, Festivos, Recargo Noctu	Prima Secretarial	Prima Semestral	Prima Técnica	Prima de Antigüedad	Prima de Navidad	Prima de Riesgo	Prima de Vacaciones	Reconocimiento por Permanencia en el Servicio Públ	Sueldos Personal de Nómina
05	1	4,978,031	332,000	2,439,000	23,895,000	0	0	12,214,000	29,868,000	0	11,124,000	0	5,340,000	0	59,736,000
07	5	6,082,914	2,030,000	16,182,000	182,485,000	0	0	79,340,000	182,485,000	7,300,000	72,290,000	0	34,700,000	5,256,000	364,975,000
09	1	7,641,209	509,000	5,349,000	91,695,000	0	0	19,741,000	0	0	18,097,000	0	8,687,000	0	91,695,000
	7	18,702,154	2,871,000	23,970,000	298,075,000	0	0	111,295,000	212,353,000	7,300,000	101,511,000	0	48,727,000	5,256,000	516,406,000

Nivel-Asesor

Grado	Cantidad	Rubros Asignación Básica Mensual	Bonificación Especial de Recreación	Bonificación por Servicios Prestados	Gastos de Representación	Horas Extras, Dominicales, Festivos, Recargo Noctu	Prima Secretarial	Prima Semestral	Prima Técnica	Prima de Antigüedad	Prima de Navidad	Prima de Riesgo	Prima de Vacaciones	Reconocimiento por Permanencia en el Servicio Públ	Sueldos Personal de Nómina
05	3	4,978,031	996,000	6,795,000	53,763,000	0	0	33,942,000	82,436,000	0	30,915,000	0	14,839,000	0	179,208,000
	3	4,978,031	996,000	6,795,000	53,763,000	0	0	33,942,000	82,436,000	0	30,915,000	0	14,839,000	0	179,208,000

Nivel-Profesional

Grado	Cantidad	Rubros Asignación Básica Mensual	Bonificación Especial de Recreación	Bonificación por Servicios Prestados	Gastos de Representación	Horas Extras, Dominicales, Festivos, Recargo Noctu	Prima Secretarial	Prima Semestral	Prima Técnica	Prima de Antigüedad	Prima de Navidad	Prima de Riesgo	Prima de Vacaciones	Reconocimiento por Permanencia en el Servicio Públ	Sueldos Personal de Nómina
14	1	3,083,502	206,000	1,112,000	0	0	0	5,694,000	14,801,000	1,110,000	5,184,000	0	2,488,000	1,332,000	37,002,000
16	5	3,116,838	1,040,000	5,835,000	0	0	0	33,066,000	60,441,000	13,090,000	30,051,000	46,755,000	14,424,000	6,730,000	187,010,000
17	3	3,136,292	627,000	3,327,000	0	0	0	13,893,000	15,054,000	1,129,000	12,701,000	0	6,097,000	0	112,908,000
20	4	3,422,620	912,000	4,984,000	0	0	0	25,457,000	65,716,000	6,571,000	23,178,000	0	11,126,000	2,958,000	164,284,000
22	3	3,607,832	723,000	3,953,000	0	0	0	19,474,000	45,459,000	5,629,000	17,743,000	0	8,516,000	3,118,000	129,882,000
24	4	3,638,457	972,000	5,260,000	0	0	0	26,336,000	64,402,000	5,676,000	23,986,000	0	11,513,000	4,716,000	174,644,000
26	6	3,898,609	1,560,000	8,406,000	0	0	0	41,082,000	93,565,000	7,484,000	37,435,000	0	17,968,000	5,052,000	280,698,000
	26	23,904,150	6,040,000	32,877,000	0	0	0	165,002,000	359,438,000	40,689,000	150,278,000	46,755,000	72,132,000	23,906,000	1,086,428,000

Nivel-Técnico

Grado	Cantidad	Rubros Asignación Básica Mensual	Bonificación Especial de Recreación	Bonificación por Servicios Prestados	Gastos de Representación	Horas Extras, Dominicales, Festivos, Recargo Noctu	Prima Secretarial	Prima Semestral	Prima Técnica	Prima de Antigüedad	Prima de Navidad	Prima de Riesgo	Prima de Vacaciones	Reconocimiento por Permanencia en el Servicio Públ	Sueldos Personal de Nómina
22	7	2,590,707	1,211,000	6,538,000	0	0	0	35,998,000	87,045,000	6,528,000	32,727,000	23,316,000	15,708,000	3,357,000	217,616,000
	7	2,590,707	1,211,000	6,538,000	0	0	0	35,998,000	87,045,000	6,528,000	32,727,000	23,316,000	15,708,000	3,357,000	217,616,000

Nivel-Asistencial

Grado	Cantidad	Rubros Asignación Básica Mensual	Bonificación Especial de Recreación	Bonificación por Servicios Prestados	Gastos de Representación	Horas Extras, Dominicales, Festivos, Recargo Noctu	Prima Secretarial	Prima Semestral	Prima Técnica	Prima de Antigüedad	Prima de Navidad	Prima de Riesgo	Prima de Vacaciones	Reconocimiento por Permanencia en el Servicio Públ	Sueldos Personal de Nómina
15	453	1,716,568	51,642,000	279,075,000	0	6,826,631,000	0	1,919,539,000	0	234,222,000	1,056,905,000	411,176,000	507,369,000	138,012,000	9,331,347,000
17	143	1,835,991	17,446,000	95,580,000	0	1,692,096,000	0	593,728,000	0	124,700,000	369,611,000	293,461,000	177,431,000	71,370,000	3,150,576,000
18	92	1,895,700	11,592,000	64,923,000	0	1,585,588,000	455,000	476,809,000	0	132,816,000	273,171,000	379,209,000	131,119,000	72,072,000	2,092,816,000
19	2	1,970,342	262,000	1,400,000	0	0	946,000	5,268,000	0	709,000	4,828,000	0	2,317,000	851,000	47,288,000
20	2	2,030,050	270,000	1,464,000	0	0	0	5,402,000	0	1,462,000	4,952,000	0	2,378,000	1,754,000	48,722,000
21	25	2,097,226	3,500,000	19,421,000	0	422,793,000	0	137,609,000	0	37,002,000	82,386,000	125,840,000	39,547,000	19,026,000	629,175,000
27	3	2,306,350	462,000	2,510,000	0	0	0	9,266,000	0	3,044,000	8,494,000	0	4,076,000	2,988,000	83,028,000
	720	13,852,227	85,174,000	464,373,000	0	10,527,108,000	1,401,000	3,147,621,000	0	533,955,000	1,800,347,000	1,209,686,000	864,237,000	306,073,000	15,382,952,000
	763	64,027,269	96,292,000	534,553,000	351,838,000	10,527,108,000	1,401,000	3,493,858,000	741,272,000	588,472,000	2,115,778,000	1,279,757,000	1,015,643,000	338,592,000	17,382,610,000

SISTEMA DE PRESUPUESTO DISTRITAL - PREDIS
Costos Proyectados Plantas de Personal

131 - UNIDAD ADMINISTRATIVA ESPECIAL CUERPO OFICIAL DE BOMBEROS

2017

Cifras aproximadas a miles - Valor anual en pesos

Nivel -Directivo													
Rubros/Grado	Caja de Compensación	Cesantías Fondos Privados	Cesantías Fondos Públicos	Comisiones	ESAP	ICBF	Institutos Técnicos	Pensiones Fondos Privados	Pensiones Fondos Públicos	Riesgos Profesionales Sector Privado	SENA	Salud EPS Privadas	Total Anual Cargo
05	5,340,000	13,498,000	0	0	667,000	4,005,000	1,282,000	0	13,913,000	605,000	667,000	9,855,000	194,780,000
07	34,700,000	87,710,000	0	0	4,338,000	26,024,000	8,328,000	36,074,000	54,337,000	3,934,000	4,338,000	64,043,000	1,270,869,000
09	8,687,000	21,958,000	0	0	1,086,000	6,515,000	2,085,000	22,649,000	0	985,000	1,086,000	16,043,000	316,867,000
	48,727,000	123,166,000	0	0	6,091,000	36,544,000	11,695,000	58,723,000	68,250,000	5,524,000	6,091,000	89,941,000	1,782,516,000
Nivel -Asesor													
Rubros/Grado	Caja de Compensación	Cesantías Fondos Privados	Cesantías Fondos Públicos	Comisiones	ESAP	ICBF	Institutos Técnicos	Pensiones Fondos Privados	Pensiones Fondos Públicos	Riesgos Profesionales Sector Privado	SENA	Salud EPS Privadas	Total Anual Cargo
05	14,839,000	37,511,000	0	0	1,855,000	11,130,000	3,562,000	12,888,000	25,776,000	1,682,000	1,855,000	27,387,000	541,379,000
	14,839,000	37,511,000	0	0	1,855,000	11,130,000	3,562,000	12,888,000	25,776,000	1,682,000	1,855,000	27,387,000	541,379,000
Nivel -Profesional													
Rubros/Grado	Caja de Compensación	Cesantías Fondos Privados	Cesantías Fondos Públicos	Comisiones	ESAP	ICBF	Institutos Técnicos	Pensiones Fondos Privados	Pensiones Fondos Públicos	Riesgos Profesionales Sector Privado	SENA	Salud EPS Privadas	Total Anual Cargo
14	2,488,000	6,290,000	0	0	311,000	1,866,000	597,000	0	6,483,000	282,000	311,000	4,592,000	92,149,000
16	14,424,000	29,534,000	6,682,000	134,000	1,803,000	10,819,000	2,993,000	0	37,576,000	20,968,000	1,803,000	26,617,000	551,795,000
17	6,097,000	15,409,000	0	0	762,000	4,572,000	1,463,000	9,296,000	6,594,000	691,000	762,000	11,255,000	222,637,000
20	11,126,000	28,124,000	0	0	1,390,000	8,343,000	2,671,000	7,196,000	21,791,000	1,261,000	1,390,000	20,532,000	409,010,000
22	8,516,000	21,528,000	0	0	1,064,000	6,388,000	2,044,000	0	22,190,000	965,000	1,064,000	15,718,000	313,974,000
24	11,513,000	29,103,000	0	0	1,439,000	8,635,000	2,764,000	22,133,000	7,865,000	1,305,000	1,439,000	21,249,000	424,950,000
26	17,968,000	45,420,000	0	0	2,246,000	13,478,000	4,313,000	30,484,000	16,335,000	2,038,000	2,246,000	33,164,000	660,942,000
	72,132,000	175,408,000	6,682,000	134,000	9,015,000	54,101,000	16,845,000	69,109,000	118,834,000	27,510,000	9,015,000	133,127,000	2,675,457,000
Nivel -Técnico													
Rubros/Grado	Caja de Compensación	Cesantías Fondos Privados	Cesantías Fondos Públicos	Comisiones	ESAP	ICBF	Institutos Técnicos	Pensiones Fondos Privados	Pensiones Fondos Públicos	Riesgos Profesionales Sector Privado	SENA	Salud EPS Privadas	Total Anual Cargo
22	15,708,000	33,372,000	6,114,000	122,000	1,966,000	11,783,000	3,536,000	21,328,000	19,599,000	11,863,000	1,966,000	28,992,000	586,393,000
	15,708,000	33,372,000	6,114,000	122,000	1,966,000	11,783,000	3,536,000	21,328,000	19,599,000	11,863,000	1,966,000	28,992,000	586,393,000
Nivel -Asistencial													
Rubros/Grado	Caja de Compensación	Cesantías Fondos Privados	Cesantías Fondos Públicos	Comisiones	ESAP	ICBF	Institutos Técnicos	Pensiones Fondos Privados	Pensiones Fondos Públicos	Riesgos Profesionales Sector Privado	SENA	Salud EPS Privadas	Total Anual Cargo
15	780,368,000	1,894,438,000	24,070,000	480,000	97,612,000	585,330,000	185,833,000	603,175,000	1,446,616,000	1,090,140,000	97,612,000	1,452,066,000	29,013,658,000
17	245,111,000	590,383,000	15,447,000	309,000	30,613,000	183,825,000	56,541,000	159,759,000	482,997,000	292,859,000	30,613,000	455,276,000	9,129,732,000
18	194,546,000	413,952,000	63,164,000	1,260,000	24,334,000	145,910,000	43,515,000	16,725,000	493,964,000	277,640,000	24,334,000	361,768,000	7,281,682,000
19	2,317,000	5,857,000	0	0	290,000	1,738,000	546,000	3,064,000	2,977,000	262,000	290,000	4,280,000	85,490,000
20	2,378,000	6,008,000	0	0	298,000	1,782,000	570,000	3,099,000	3,099,000	270,000	298,000	4,390,000	88,596,000
21	56,453,000	115,018,000	23,528,000	472,000	7,049,000	42,335,000	12,456,000	12,432,000	135,682,000	76,244,000	7,049,000	104,915,000	2,109,932,000
27	4,076,000	10,305,000	0	0	510,000	3,058,000	978,000	0	10,631,000	462,000	510,000	7,530,000	151,928,000
	1,285,249,000	3,035,961,000	126,209,000	2,521,000	160,706,000	963,978,000	300,439,000	798,254,000	2,575,966,000	1,737,877,000	160,706,000	2,390,225,000	47,861,018,000
	1,436,655,000	3,405,418,000	139,005,000	2,777,000	179,633,000	1,077,536,000	336,077,000	960,302,000	2,808,425,000	1,784,456,000	179,633,000	2,669,672,000	53,446,763,000

SISTEMA DE PRESUPUESTO DISTRITAL - PREDIS
217 - FONDO DE VIGILANCIA Y SEGURIDAD EN LIQUIDACIÓN

Planta Permanente

Planta de Personal 2017

Cifras aproximadas a miles - Valor en Pesos

Nivel y Descripción del cargo	Código	Grado	Asignación Básica por Cargo	Total Cargos	Genero			Valor Anual		Valor Anual		Total (a + b)
					Hombres	Mujeres	Vacantes	Sueldos Personal Nómina	Gastos Representacion	Serv.Personales (a)	Aportes Patronales (b)	
DIRECTIVO				3	1	2	0	211.167.000	127.537.000	567.643.000	195.406.000	763,049,000
Director Técnico	009	05	4,978,031	2	1	1	0	119.472.000	35.842.000	274.570.000	94,480,000	369,050,000
Director General De Entidac	050	09	7.641,209	1	0	1	0	91,695,000	91.695.000	293.073.000	100,926,000	393,999,000
PROFESIONAL				1	1	0	0	54,127,000	0	96,798,000	33,284,000	130,082,000
Almacenista General	215	30	4,510,568	1	1	0	0	54,127,000	0	96,798,000	33,284,000	130,082,000
TOTAL				4	2	2	0	265,294,000	127,537,000	664,441,000	228,690,000	893,131,000

SISTEMA DE PRESUPUESTO DISTRITAL - PREDIS
Costos Projectados Plantas de Personal Permanente
217 - FONDO DE VIGILANCIA Y SEGURIDAD EN LIQUIDACIÓN

2017

Cifras aproximadas a miles - Valor anual en pesos

Nivel-Directivo

Grado	Cantidad	Rubros Asignación Básica Mensual	Bonificación Especial de Recreación	Bonificación por Servicios Prestados	Caja de Compensación	Cesantías Fondos Privados	Cesantías Fondos Públicos	Gastos de Representación	Pensiones Fondos Privados	Prima Semestral	Prima Técnica	Prima de Navidad	Prima de Vacaciones	Salud EPS Privadas	Sueldos Personal de Nómina
05	2	4,978,031	664,000	4,530,000	10,114,000	12,782,000	12,782,000	35,842,000	0	23,142,000	59,736,000	21,070,000	10,114,000	9,332,000	119,472,000
09	1	7,641,209	509,000	5,349,000	10,802,000	27,306,000		91,695,000	28,150,000	24,671,000	45,847,000	22,505,000	10,802,000	19,940,000	91,695,000
	3	12,619,240	1,173,000	9,879,000	20,916,000	40,088,000	12,782,000	127,537,000	28,150,000	47,813,000	105,583,000	43,575,000	20,916,000	29,272,000	211,167,000

Nivel-Profesional

Grado	Cantidad	Rubros Asignación Básica Mensual	Bonificación Especial de Recreación	Bonificación por Servicios Prestados	Caja de Compensación	Cesantías Fondos Privados	Cesantías Fondos Públicos	Gastos de Representación	Pensiones Fondos Privados	Prima Semestral	Prima Técnica	Prima de Navidad	Prima de Vacaciones	Salud EPS Privadas	Sueldos Personal de Nómina
30	1	4,510,568	301,000	1,579,000	3,563,000	9,006,000		0	0	8,154,000	21,651,000	7,423,000	3,563,000	6,575,000	54,127,000
	1	4,510,568	301,000	1,579,000	3,563,000	9,006,000		0	0	8,154,000	21,651,000	7,423,000	3,563,000	6,575,000	54,127,000
	4	17,129,808	1,474,000	11,458,000	24,479,000	49,094,000	12,782,000	127,537,000	28,150,000	55,967,000	127,234,000	50,998,000	24,479,000	35,847,000	265,294,000

Nivel -Directivo						
Rubros/Grado	ICBF	Pensiones Fondos Públicos	Riesgos Profesionales Sector Público	SENA	Salud EPS Públicas	Total Anual Cargo
05	7,586,000	26,350,000	1,146,000	5,056,000	9,332,000	369,050,000
09	8,102,000	0	1,225,000	5,401,000	0	393,999,000
	15,688,000	26,350,000	2,371,000	10,457,000	9,332,000	763,049,000
Nivel -Profesional						
Rubros/Grado	ICBF	Pensiones Fondos Públicos	Riesgos Profesionales Sector Público	SENA	Salud EPS Públicas	Total Anual Cargo
30	2,672,000	9,283,000	404,000	1,781,000	0	130,082,000
	2,672,000	9,283,000	404,000	1,781,000	0	130,082,000
	18,360,000	35,633,000	2,775,000	12,238,000	9,332,000	893,131,000

Sector Hacienda

- Secretaría Distrital de Hacienda
- Fondo de Prestaciones Económicas, Cesantías y Pensiones - FONCEP
- Unidad Administrativa Especial de Catastro Distrital

SISTEMA DE PRESUPUESTO DISTRITAL - PREDIS
Consolidado por Sector Hacienda
- Entidad, Niveles y Clasificación -
PLANTA DE PERSONAL PERMANENTE
2017

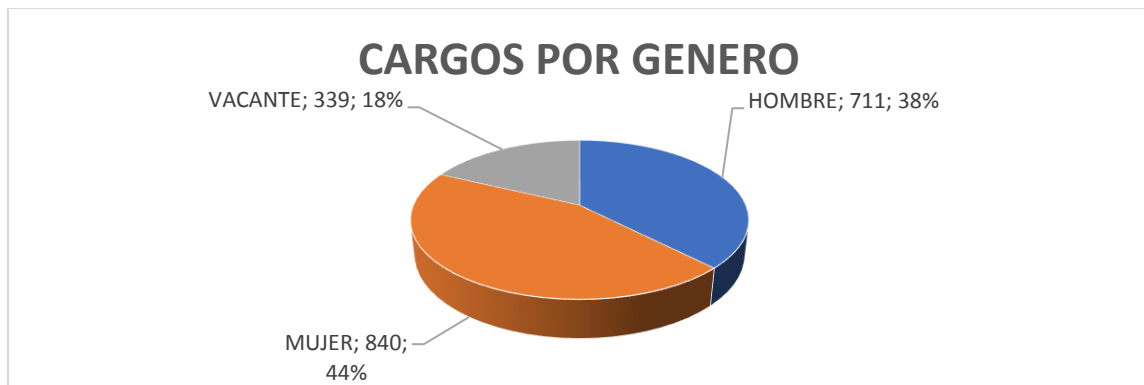
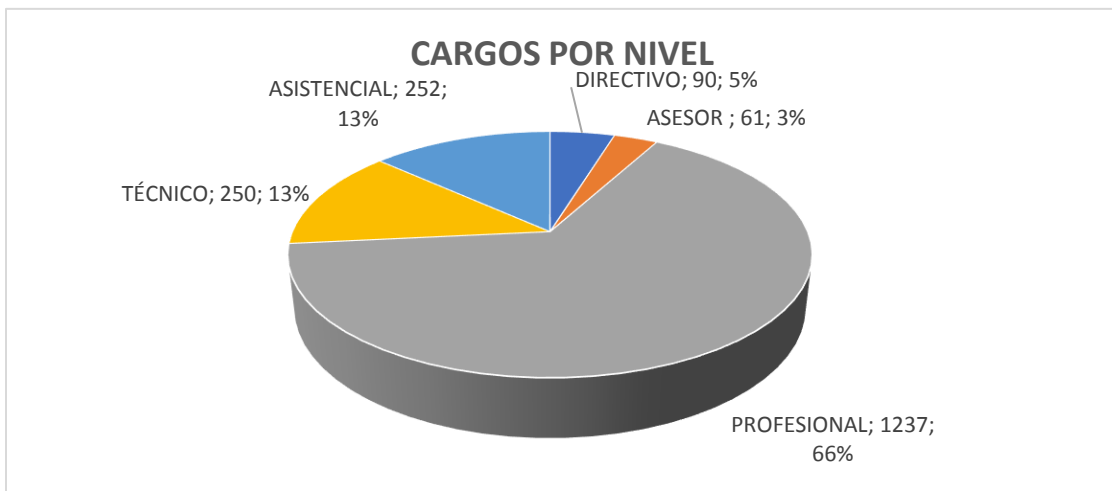
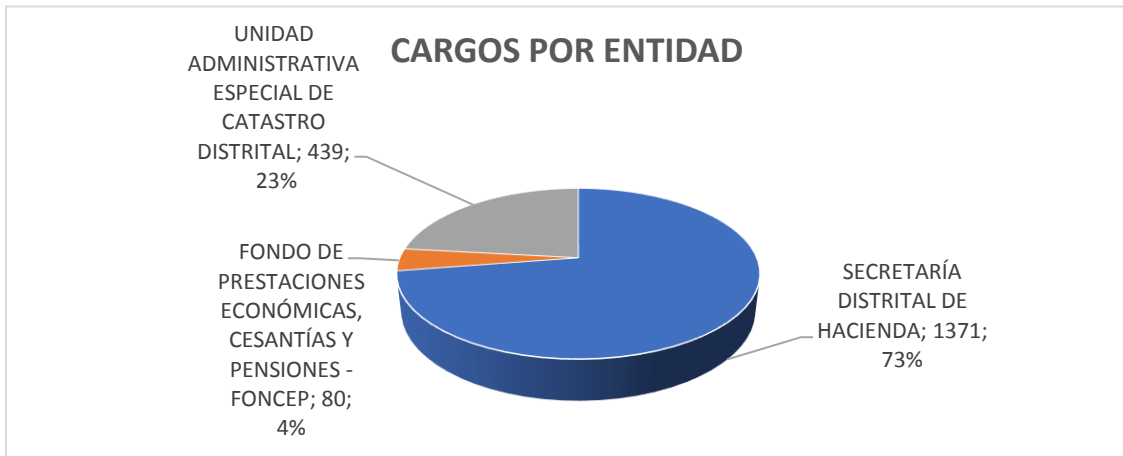
Valor Anual

Entidades	Total Cargos	Genero			Sueldos Personal Nómina	Gastos de Representación	Servicios Personales	Aportes Patronales	Total
		Hombres	Mujeres	Vacantes					
SECRETARÍA DISTRITAL DE HACIENDA	1,371	473	597	301	51,258,151,000	2,125,175,000	92,899,685,000	31,621,618,000	124,521,303,000
FONDO DE PRESTACIONES ECONÓMICAS, CESANTÍAS Y PENS	80	26	49	5	3,137,167,000	390,735,000	5,726,850,000	2,006,254,000	7,733,104,000
UNIDAD ADMINISTRATIVA ESPECIAL DE CATASTRO DISTRITAL	439	212	194	33	15,704,412,000	619,616,000	27,450,057,000	9,515,243,000	36,965,300,000
TOTAL	1,890	711	840	339	70,099,730,000	3,135,526,000	126,076,592,000	43,143,115,000	169,219,707,000

Niveles Nomenclatura Administrativa	Total Cargos	Genero			Sueldos Personal Nómina	Gastos de Representación	Servicios Personales	Aportes Patronales	Total
		Hombres	Mujeres	Vacantes					
Directivo	90	44	40	6	5,653,744,000	2,011,421,000	13,447,733,000	4,621,504,000	18,069,237,000
Asesor	61	24	30	7	3,530,808,000	1,063,558,000	7,998,063,000	2,754,924,000	10,752,987,000
Profesional	1,237	451	541	245	48,604,867,000	60,547,000	87,772,640,000	29,999,794,000	117,772,434,000
Técnico	250	86	113	51	6,326,828,000	0	8,446,010,000	2,899,317,000	11,345,327,000
Asistencial	252	106	116	30	5,983,483,000	0	8,412,146,000	2,867,576,000	11,279,722,000
TOTAL	1,890	711	840	339	70,099,730,000	3,135,526,000	126,076,592,000	43,143,115,000	169,219,707,000

Clasificación Entidades	Total Cargos	Genero			Sueldos Personal Nómina	Gastos de Representación	Servicios Personales	Aportes Patronales	Total
		Hombres	Mujeres	Vacantes					
Administración Central	1,371	473	597	301	51,258,151,000	2,125,175,000	92,899,685,000	31,621,618,000	124,521,303,000
Establecimientos Públicos	519	238	243	38	18,841,579,000	1,010,351,000	33,176,907,000	11,521,497,000	44,698,404,000
TOTAL	1,890	711	840	339	70,099,730,000	3,135,526,000	126,076,592,000	43,143,115,000	169,219,707,000

**SISTEMA DE PRESUPUESTO DISTRITAL -PREDIS-
GRÁFICAS SECTORES
HACIENDA**



SISTEMA DE PRESUPUESTO DISTRITAL - PREDIS
111 - SECRETARÍA DISTRITAL DE HACIENDA

Planta de Personal 2017

Planta Permanente

Cifras aproximadas a miles - Valor en Pesos

Nivel y Descripción del cargo	Código	Grado	Asignación Básica por Cargo	Total Cargos	Genero			Valor Anual		Valor Anual		Total (a + b)
					Hombres	Mujeres	Vacantes	Sueldos Personal Nómina	Gastos Representacion	Serv. Personales (a)	Aportes Patronales (b)	
DIRECTIVO				67	35	30	2	4.040.343.000	1.386.219.000	9.690.590.000	3.310.381.000	13.000.971.000
Jefe De Oficina	006	03	4.004.775	22	12	10	0	1.057.254.000	317.174.000	2.465.080.000	841.556.000	3.306.636.000
Jefe De Oficina	006	05	4.978.031	1	0	1	0	59.736.000	17.921.000	144.441.000	48.821.000	193.262.000
Jefe De Oficina	006	06	5.550.932	3	0	2	1	199.833.000	79.932.000	484.890.000	166.698.000	651.588.000
Director Técnico	009	08	6.814.232	8	5	3	0	654.168.000	261.664.000	1.622.292.000	554.368.000	2.176.660.000
Secretario De Despacho	020	09	7.641.209	1	0	1	0	91.695.000	91.695.000	293.073.000	100.818.000	393.891.000
Subsecretario De Despacho	045	08	6.814.232	2	2	0	0	163.542.000	65.416.000	404.524.000	138.230.000	542.754.000
Subdirector Administrativo	068	05	4.978.031	29	15	13	1	1.732.344.000	519.709.000	4.077.877.000	1.391.679.000	5.469.556.000
Tesorero Distrital	091	08	6.814.232	1	1	0	0	81.771.000	32.708.000	198.413.000	68.211.000	266.624.000
ASESOR				41	17	19	5	2.394.432.000	738.956.000	5.483.366.000	1.879.187.000	7.362.553.000
Asesor	105	03	4.004.775	7	2	4	1	336.399.000	100.919.000	779.690.000	267.022.000	1.046.712.000
Asesor	105	05	4.978.031	31	13	14	4	1.851.816.000	555.551.000	4.196.423.000	1.438.530.000	5.634.953.000
Asesor	105	07	6.082.914	1	1	0	0	72.995.000	29.198.000	183.993.000	62.503.000	246.496.000
Jefe De Oficina	115	06	5.550.932	2	1	1	0	133.222.000	53.288.000	323.260.000	111.132.000	434.392.000
PROFESIONAL				948	317	405	226	36.971.216.000	0	66.979.604.000	22.776.872.000	89.756.476.000
Profesional Universitario	219	01	2.131.560	65	12	31	22	1.662.635.000	0	2.747.135.000	937.666.000	3.684.801.000
Profesional Universitario	219	05	2.353.260	45	11	26	8	1.270.755.000	0	2.216.348.000	754.632.000	2.970.980.000
Profesional Universitario	219	11	2.770.035	79	28	39	12	2.625.960.000	0	4.711.739.000	1.604.096.000	6.315.835.000
Profesional Universitario	219	14	3.083.502	158	40	68	50	5.846.316.000	0	10.557.208.000	3.598.297.000	14.155.505.000
Profesional Universitario	219	18	3.179.685	183	51	80	52	6.982.548.000	0	12.698.937.000	4.329.303.000	17.028.240.000
Profesional Especializado	222	21	3.508.371	198	77	77	44	8.335.800.000	0	15.078.117.000	5.125.943.000	20.204.060.000
Profesional Especializado	222	24	3.638.457	86	34	33	19	3.754.846.000	0	6.894.963.000	2.336.731.000	9.231.694.000
Profesional Especializado	222	27	3.931.646	106	52	39	15	5.001.080.000	0	9.305.462.000	3.152.043.000	12.457.505.000
Profesional Especializado	222	28	4.004.775	4	2	1	1	192.228.000	0	348.727.000	118.667.000	467.394.000
Profesional Especializado	222	30	4.510.568	24	10	11	3	1.299.048.000	0	2.420.968.000	819.494.000	3.240.462.000
TÉCNICO				154	38	71	45	3.844.440.000	0	5.180.490.000	1.771.516.000	6.952.006.000
Técnico Operativo	314	04	1.664.316	12	4	5	3	239.664.000	0	319.726.000	108.629.000	428.355.000
Técnico Operativo	314	09	1.970.342	72	17	39	16	1.702.368.000	0	2.346.899.000	806.346.000	3.153.245.000
Técnico Operativo	314	12	2.117.246	32	8	12	12	813.024.000	0	1.062.818.000	363.042.000	1.425.860.000
Técnico Operativo	314	17	2.389.017	38	9	15	14	1.089.384.000	0	1.451.047.000	493.499.000	1.944.546.000
ASISTENCIAL				161	66	72	23	4.007.720.000	0	5.565.635.000	1.883.662.000	7.449.297.000
Auxiliar Administrativo	407	04	1.251.055	2	0	1	1	30.026.000	0	44.357.000	14.214.000	58.571.000
Auxiliar Administrativo	407	09	1.429.520	1	1	0	0	17.154.000	0	26.523.000	8.463.000	34.986.000
Auxiliar Administrativo	407	16	1.783.737	16	6	8	2	342.480.000	0	456.726.000	155.048.000	611.774.000
Auxiliar Administrativo	407	19	1.970.342	28	11	12	5	662.032.000	0	892.753.000	303.120.000	1.195.873.000
Auxiliar Administrativo	407	22	2.134.102	31	11	14	6	793.879.000	0	1.045.411.000	356.667.000	1.402.078.000
Auxiliar Administrativo	407	24	2.195.956	5	0	4	1	131.755.000	0	187.901.000	63.840.000	251.741.000
Auxiliar Administrativo	407	26	2.306.210	2	0	2	0	55.350.000	0	84.344.000	28.380.000	112.724.000
Auxiliar Administrativo	407	27	2.306.350	63	24	31	8	1.743.588.000	0	2.412.695.000	815.377.000	3.228.072.000
Conductor	480	09	1.429.520	10	10	0	0	171.540.000	0	312.113.000	103.447.000	415.560.000
Conductor	480	14	1.664.316	3	3	0	0	59.916.000	0	102.812.000	35.106.000	137.918.000
TOTAL				1371	473	597	301	51.258.151.000	2.125.175.000	92.899.685.000	31.621.618.000	124.521.303.000

SISTEMA DE PRESUPUESTO DISTRITAL - PREDIS
206 - FONDO DE PRESTACIONES ECONÓMICAS, CESANTÍAS Y PENSIONES - FONCEP

Planta de Personal 2017

Planta Permanente

Cifras aproximadas a miles - Valor en Pesos

Nivel y Descripción del cargo	Código	Grado	Asignación Básica por Cargo	Total Cargos	Genero			Valor Anual		Valor Anual		Total (a + b)
					Hombres	Mujeres	Vacantes	Sueldos Personal Nómina	Gastos Representacion	Serv. Personales (a)	Aportes Patronales (b)	
DIRECTIVO				7	2	3	2	454.193.000	200.443.000	1.062.376.000	376.339.000	1.438.715.000
Jefe De Oficina	006	04	4.510,568	2	1	1	0	108.254.000	32.476.000	234.692.000	83.122.000	317.814.000
Gerente	039	04	4.510,568	2	0	0	2	108.254.000	32.476.000	234.692.000	83.122.000	317.814.000
Director General De Entidac	050	09	7.641,209	1	1	0	0	91.695.000	91.695.000	276.490.000	98.001.000	374,491,000
Subdirector Administrativo	068	07	6,082,914	2	0	2	0	145.990.000	43.796.000	316.502.000	112.094.000	428,596,000
ASESOR				11	3	7	1	634.304.000	190.292.000	1.402.841.000	493.541.000	1.896,382,000
Asesor	105	04	4.706,676	7	3	4	0	395.360.000	118.608.000	877.597.000	308.478.000	1,186,075,000
Asesor	105	05	4.978,031	2	0	2	0	119.472.000	35.842.000	266.228.000	93.327.000	359,555,000
Jefe De Oficina	115	05	4.978,031	2	0	1	1	119.472.000	35.842.000	259,016,000	91,736,000	350,752,000
PROFESIONAL				30	6	24	0	1.206.901.000	0	2.155.747.000	748.427.000	2,904,174,000
Profesional Universitario	219	15	3.083,641	3	0	3	0	111.012.000	0	200.688.000	69.524.000	270,212,000
Profesional Universitario	219	17	3,136,292	7	2	5	0	263.452.000	0	469,441,000	163,182,000	632,623,000
Profesional Universitario	219	18	3,179,685	9	2	7	0	343.404.000	0	609.736.000	211.927.000	821,663,000
Profesional Especializado	222	19	3,344,068	4	0	4	0	160.516.000	0	288.242.000	99.982.000	388,224,000
Profesional Especializado	222	21	3,508,371	1	1	0	0	42,100,000	0	75,090,000	26,041,000	101,131,000
Profesional Especializado	222	24	3,638,457	3	1	2	0	130,983,000	0	236,796,000	82,149,000	318,945,000
Profesional Especializado	222	27	3,931,646	1	0	1	0	47,180,000	0	85,292,000	29,590,000	114,882,000
Profesional Especializado	222	30	4,510,568	2	0	2	0	108,254,000	0	190,462,000	66,032,000	256,494,000
TÉCNICO				22	10	11	1	599.780.000	0	769.160.000	267.840.000	1,037,000,000
Técnico Operativo	314	09	1,970,342	2	0	1	1	47,288,000	0	57,506,000	20,328,000	77,834,000
Técnico Operativo	314	11	2,097,775	4	1	3	0	100,692,000	0	127,315,000	44,692,000	172,007,000
Técnico Operativo	314	15	2,258,253	7	4	3	0	189,693,000	0	233,951,000	82,372,000	316,323,000
Técnico Operativo	314	19	2,426,891	8	4	4	0	232,984,000	0	311,456,000	107,052,000	418,508,000
Técnico Operativo	314	21	2,426,891	1	1	0	0	29,123,000	0	38,932,000	13,396,000	52,328,000
ASISTENCIAL				10	5	4	1	241.989.000	0	336.726.000	120.107.000	456,833,000
Auxiliar Administrativo	407	16	1,783,737	1	1	0	0	21,405,000	0	26,807,000	9,478,000	36,285,000
Auxiliar Administrativo	407	18	1,895,700	2	1	1	0	45,496,000	0	55,324,000	19,558,000	74,882,000
Auxiliar Administrativo	407	22	2,134,102	1	1	0	0	25,609,000	0	32,071,000	11,339,000	43,410,000
Secretario Ejecutivo	425	19	1,970,342	1	0	0	1	23,644,000	0	29,309,000	10,362,000	39,671,000
Secretario Ejecutivo	425	26	2,306,210	3	0	3	0	83,025,000	0	118,541,000	42,328,000	160,869,000
Conductor	480	16	1,783,737	2	2	0	0	42,810,000	0	74,674,000	27,042,000	101,716,000
TOTAL				80	26	49	5	3,137,167.000	390.735.000	5,726.850.000	2,006.254.000	7,733,104.000

SISTEMA DE PRESUPUESTO DISTRITAL - PREDIS
Costos Proyectados Plantas de Personal Permanente
206 - FONDO DE PRESTACIONES ECONÓMICAS, CESANTÍAS Y PENSIONES - FONCEP

2017

Cifras aproximadas a miles - Valor anual en pesos

Nivel-Directivo

Grado	Cantidad	Rubros Asignación Básica Mensual	Bonificación Especial de Recreación	Bonificación por Servicios Prestados	Caja de Compensación	Gastos de Representación	Horas Extras, Dominicales, Festivos, Recargo Noctu	Prima Secretarial	Prima Técnica	Prima de Antigüedad	Prima de Navidad	Prima de Servicios	Prima de Vacaciones	Reconocimiento por Permanencia en el Servicio Públ	Sueldos Personal de Nómina
04	4	4,510,568	1,204,000	8,208,000	17,288,000	64,952,000	0	0	108,252,000	0	36,012,000	16,960,000	17,288,000	0	216,508,000
07	2	6,082,914	812,000	5,536,000	11,656,000	43,796,000	0	0	72,994,000	0	24,284,000	11,434,000	11,656,000	0	145,990,000
09	1	7,641,209	509,000	5,349,000	10,190,000	91,695,000	0	0	45,847,000	0	21,229,000	9,976,000	10,190,000	0	91,695,000
	7	18,234,691	2,525,000	19,093,000	39,134,000	200,443,000	0	0	227,093,000	0	81,525,000	38,370,000	39,134,000	0	454,193,000

Nivel-Asesor

Grado	Cantidad	Rubros Asignación Básica Mensual	Bonificación Especial de Recreación	Bonificación por Servicios Prestados	Caja de Compensación	Gastos de Representación	Horas Extras, Dominicales, Festivos, Recargo Noctu	Prima Secretarial	Prima Técnica	Prima de Antigüedad	Prima de Navidad	Prima de Servicios	Prima de Vacaciones	Reconocimiento por Permanencia en el Servicio Públ	Sueldos Personal de Nómina
04	7	4,706,676	2,198,000	15,339,000	32,098,000	118,608,000	0	0	197,680,000	11,862,000	66,869,000	31,484,000	32,098,000	6,099,000	395,360,000
05	4	4,978,031	1,328,000	9,182,000	19,266,000	71,684,000	0	0	119,472,000	4,182,000	40,137,000	18,898,000	19,266,000	2,151,000	238,944,000
	11	9,684,707	3,526,000	24,521,000	51,364,000	190,292,000	0	0	317,152,000	16,044,000	107,006,000	50,382,000	51,364,000	8,250,000	634,304,000

Nivel-Profesional

Grado	Cantidad	Rubros Asignación Básica Mensual	Bonificación Especial de Recreación	Bonificación por Servicios Prestados	Caja de Compensación	Gastos de Representación	Horas Extras, Dominicales, Festivos, Recargo Noctu	Prima Secretarial	Prima Técnica	Prima de Antigüedad	Prima de Navidad	Prima de Servicios	Prima de Vacaciones	Reconocimiento por Permanencia en el Servicio Públ	Sueldos Personal de Nómina
15	3	3,083,641	618,000	3,465,000	7,239,000	0	0	0	44,403,000	7,770,000	15,084,000	7,101,000	7,239,000	3,996,000	111,012,000
17	7	3,136,292	1,463,000	8,093,000	16,977,000	0	0	0	105,378,000	13,923,000	35,371,000	16,654,000	16,977,000	8,130,000	263,452,000
18	9	3,179,685	1,908,000	10,484,000	22,035,000	0	0	0	137,358,000	16,027,000	45,910,000	21,618,000	22,035,000	10,992,000	343,404,000
19	4	3,344,068	892,000	4,962,000	10,396,000	0	0	0	64,208,000	9,631,000	21,659,000	10,198,000	10,396,000	5,780,000	160,516,000
21	1	3,508,371	234,000	1,289,000	2,708,000	0	0	0	16,840,000	2,105,000	5,642,000	2,656,000	2,708,000	1,516,000	42,100,000
24	3	3,638,457	729,000	4,089,000	8,541,000	0	0	0	52,395,000	9,168,000	17,796,000	8,379,000	8,541,000	4,716,000	130,983,000
27	1	3,931,646	262,000	1,472,000	3,077,000	0	0	0	18,872,000	3,303,000	6,410,000	3,018,000	3,077,000	1,698,000	47,180,000
30	2	4,510,568	602,000	3,252,000	6,866,000	0	0	0	43,302,000	3,248,000	14,304,000	6,736,000	6,866,000	3,898,000	108,254,000
	30	28,332,728	6,708,000	37,106,000	77,839,000	0	0	0	482,756,000	65,175,000	162,176,000	76,360,000	77,839,000	40,726,000	1,206,901,000

Nivel-Técnico

Grado	Cantidad	Rubros Asignación Básica Mensual	Bonificación Especial de Recreación	Bonificación por Servicios Prestados	Caja de Compensación	Gastos de Representación	Horas Extras, Dominicales, Festivos, Recargo Noctu	Prima Secretarial	Prima Técnica	Prima de Antigüedad	Prima de Navidad	Prima de Servicios	Prima de Vacaciones	Reconocimiento por Permanencia en el Servicio Públ	Sueldos Personal de Nómina
09	2	1,970,342	262,000	1,380,000	2,114,000	0	0	0	0	0	4,404,000	2,058,000	2,114,000	0	47,288,000
11	4	2,097,775	560,000	3,032,000	4,647,000	0	0	0	0	3,272,000	9,680,000	4,526,000	4,647,000	906,000	100,692,000
15	7	2,258,253	1,057,000	5,586,000	8,562,000	0	0	0	0	1,897,000	17,838,000	8,342,000	8,562,000	976,000	189,693,000
19	8	2,426,891	1,296,000	7,272,000	11,144,000	0	0	0	0	16,312,000	23,216,000	10,848,000	11,144,000	8,384,000	232,984,000
21	1	2,426,891	162,000	909,000	1,393,000	0	0	0	0	2,039,000	2,902,000	1,356,000	1,393,000	1,048,000	29,123,000
	22	11,180,152	3,337,000	18,179,000	27,860,000	0	0	0	0	23,520,000	58,040,000	27,130,000	27,860,000	11,314,000	599,780,000

Nivel-Asistencial

Grado	Cantidad	Rubros Asignación Básica Mensual	Bonificación Especial de Recreación	Bonificación por Servicios Prestados	Caja de Compensación	Gastos de Representación	Horas Extras, Dominicales, Festivos, Recargo Noctu	Prima Secretarial	Prima Técnica	Prima de Antigüedad	Prima de Navidad	Prima de Servicios	Prima de Vacaciones	Reconocimiento por Permanencia en el Servicio Públ	Sueldos Personal de Nómina
16	3	1,783,737	357,000	1,891,000	3,799,000	0	21,404,000	0	0	642,000	6,133,000	3,896,000	2,943,000	0	64,215,000
18	2	1,895,700	252,000	1,326,000	2,034,000	0	0	0	0	0	4,236,000	1,980,000	2,034,000	0	45,496,000
19	1	1,970,342	131,000	690,000	1,077,000	0	0	473,000	0	0	2,244,000	1,050,000	1,077,000	0	23,644,000
22	1	2,134,102	142,000	769,000	1,179,000	0	0	0	0	768,000	2,456,000	1,148,000	1,179,000	0	25,609,000
26	3	2,306,210	462,000	2,445,000	4,402,000	0	13,837,000	1,659,000	0	830,000	8,018,000	4,416,000	3,849,000	0	83,025,000
	10	10,090,091	1,344,000	7,121,000	12,491,000	0	35,241,000	2,132,000	0	2,240,000	23,087,000	12,490,000	11,082,000	0	241,989,000

	80	77,522,369	17,440,000	106,020,000	208,688,000	390,735,000	35,241,000	2,132,000	1,027,001,000	106,979,000	431,834,000	204,732,000	207,279,000	60,290,000	3,137,167,000
--	----	------------	------------	-------------	-------------	-------------	------------	-----------	---------------	-------------	-------------	-------------	-------------	------------	---------------

SISTEMA DE PRESUPUESTO DISTRITAL - PREDIS
Costos Proyectados Plantas de Personal Permanente
206 - FONDO DE PRESTACIONES ECONÓMICAS, CESANTÍAS Y PENSIONES - FONCEP

2017

Cifras aproximadas a miles - Valor anual en pesos

Nivel -Directivo										
Rubros/Grado	Cesantías Fondos Privados	Cesantías Fondos Públicos	Comisiones	ICBF	Pensiones Fondos Privados	Pensiones Fondos Públicos	Riesgos Profesionales Sector Público	SENA	Salud EPS Privadas	Total Anual Cargo
04	21,848,000	21,848,000	0	12,964,000	47,752,000	0	2,076,000	8,644,000	33,824,000	635,628,000
07	14,732,000	14,732,000	0	8,742,000	16,099,000	16,099,000	1,400,000	5,828,000	22,806,000	428,596,000
09	0	25,758,000	0	7,643,000	28,150,000	0	1,225,000	5,095,000	19,940,000	374,491,000
	36,580,000	62,338,000	0	29,349,000	92,001,000	16,099,000	4,701,000	19,567,000	76,570,000	1,438,715,000
Nivel -Asesor										
Rubros/Grado	Cesantías Fondos Privados	Cesantías Fondos Públicos	Comisiones	ICBF	Pensiones Fondos Privados	Pensiones Fondos Públicos	Riesgos Profesionales Sector Público	SENA	Salud EPS Privadas	Total Anual Cargo
04	57,889,000	22,822,000	228,000	24,073,000	37,859,000	50,804,000	3,857,000	16,049,000	62,799,000	1,186,075,000
05	36,168,000	12,081,000	242,000	14,448,000	39,525,000	13,691,000	2,315,000	9,633,000	37,694,000	710,307,000
	94,057,000	34,903,000	470,000	38,521,000	77,384,000	64,495,000	6,172,000	25,682,000	100,493,000	1,896,382,000
Nivel -Profesional										
Rubros/Grado	Cesantías Fondos Privados	Cesantías Fondos Públicos	Comisiones	ICBF	Pensiones Fondos Privados	Pensiones Fondos Públicos	Riesgos Profesionales Sector Público	SENA	Salud EPS Privadas	Total Anual Cargo
15	12,200,000	5,882,000	118,000	5,430,000	0	19,998,000	870,000	3,621,000	14,166,000	270,212,000
17	18,612,000	24,085,000	120,000	12,734,000	13,188,000	33,714,000	2,041,000	8,490,000	33,221,000	632,623,000
18	18,870,000	36,836,000	0	16,527,000	20,103,000	40,771,000	2,649,000	11,018,000	43,118,000	821,663,000
19	6,615,000	19,664,000	0	7,798,000	0	28,718,000	1,248,000	5,200,000	20,343,000	388,224,000
21	0	6,845,000	0	2,031,000	0	7,480,000	325,000	1,354,000	5,298,000	101,131,000
24	14,396,000	7,198,000	0	6,408,000	0	23,595,000	1,026,000	4,272,000	16,713,000	318,945,000
27	0	7,778,000	0	2,308,000	0	8,499,000	370,000	1,538,000	6,020,000	114,882,000
30	17,356,000	0	0	5,150,000	0	18,966,000	826,000	3,434,000	13,434,000	256,494,000
	88,049,000	108,288,000	238,000	58,386,000	33,291,000	181,741,000	9,355,000	38,927,000	152,313,000	2,904,174,000
Nivel -Técnico										
Rubros/Grado	Cesantías Fondos Privados	Cesantías Fondos Públicos	Comisiones	ICBF	Pensiones Fondos Privados	Pensiones Fondos Públicos	Riesgos Profesionales Sector Público	SENA	Salud EPS Privadas	Total Anual Cargo
09	5,342,000	0	0	1,586,000	5,840,000	0	254,000	1,056,000	4,136,000	77,834,000
11	5,773,000	5,972,000	0	3,485,000	6,529,000	6,311,000	558,000	2,323,000	9,094,000	172,007,000
15	12,248,000	9,400,000	0	6,420,000	13,388,000	10,275,000	1,032,000	4,284,000	16,763,000	316,323,000
19	10,563,000	17,353,000	136,000	8,360,000	0	30,784,000	1,336,000	5,568,000	21,808,000	418,508,000
21	0	3,521,000	0	1,045,000	0	3,848,000	167,000	696,000	2,726,000	52,328,000
	33,926,000	36,246,000	136,000	20,896,000	25,757,000	51,218,000	3,347,000	13,927,000	54,527,000	1,037,000,000
Nivel -Asistencial										
Rubros/Grado	Cesantías Fondos Privados	Cesantías Fondos Públicos	Comisiones	ICBF	Pensiones Fondos Privados	Pensiones Fondos Públicos	Riesgos Profesionales Sector Público	SENA	Salud EPS Privadas	Total Anual Cargo
16	5,965,000	3,474,000	0	2,849,000	2,723,000	7,856,000	460,000	1,901,000	7,493,000	138,001,000
18	2,570,000	2,570,000	0	1,526,000	5,618,000	0	244,000	1,016,000	3,980,000	74,882,000
19	2,723,000	0	0	808,000	2,977,000	0	129,000	539,000	2,109,000	39,671,000
22	0	2,980,000	0	884,000	3,258,000	0	142,000	589,000	2,307,000	43,410,000
26	11,021,000	0	0	3,303,000	5,145,000	7,071,000	532,000	2,201,000	8,653,000	160,869,000
	22,279,000	9,024,000	0	9,370,000	19,721,000	14,927,000	1,507,000	6,246,000	24,542,000	456,833,000
	274,891,000	250,799,000	844,000	156,522,000	248,154,000	328,480,000	25,082,000	104,349,000	408,445,000	7,733,104,000

SISTEMA DE PRESUPUESTO DISTRITAL - PREDIS
226 - UNIDAD ADMINISTRATIVA ESPECIAL DE CATASTRO DISTRITAL

Planta de Personal 2017

Planta Permanente

Cifras aproximadas a miles - Valor en Pesos

Nivel y Descripción del cargo	Código	Grado	Asignación Básica por Cargo	Total Cargos	Genero			Valor Anual		Valor Anual		Total (a + b)
					Hombres	Mujeres	Vacantes	Sueldos Personal Nómina	Gastos Representacion	Serv. Personales (a)	Aportes Patronales (b)	
DIRECTIVO				16	7	7	2	1,159,208.000	424,759.000	2,694,767.000	934,784.000	3,629,551.000
Jefe De Oficina	006	01	3,898,609	2	0	0	2	93,566.000	0	120,554.000	41,420.000	161,974.000
Jefe De Oficina	006	02	4,510,568	1	0	1	0	54,127.000	16,238.000	124,393.000	42,804.000	167,197.000
Gerente	039	04	6,814,232	5	2	3	0	408,855.000	163,540.000	987,022.000	341,165.000	1,328,187.000
Director General De Entidac	050	05	7,641,209	1	0	1	0	91,695.000	91,695.000	293,073.000	100,926.000	393,999.000
Subgerente	090	03	6,082,914	7	5	2	0	510,965.000	153,286.000	1,169,725.000	408,469.000	1,578,194.000
ASESOR				9	4	4	1	502,072.000	134,310.000	1,111,856.000	382,196.000	1,494,052.000
Asesor	105	01	3,898,609	3	1	2	0	140,349.000	28,071.000	309,230.000	107,368.000	416,598.000
Asesor	105	02	4,510,568	2	1	0	1	108,254.000	16,238.000	198,165.000	67,483.000	265,648.000
Asesor	105	03	4,978,031	1	0	1	0	59,736.000	17,921.000	137,285.000	47,240.000	184,525.000
Asesor	105	04	5,550,932	1	0	1	0	66,611.000	26,644.000	161,630.000	55,626.000	217,256.000
Jefe De Oficina	115	02	4,510,568	1	1	0	0	54,127.000	16,238.000	128,426.000	43,522.000	171,948.000
Jefe De Oficina	115	05	6,082,914	1	1	0	0	72,995.000	29,198.000	177,120.000	60,957.000	238,077.000
PROFESIONAL				259	128	112	19	10,426,750.000	60,547.000	18,637,289.000	6,474,495.000	25,111,784.000
Tesorero	201	11	4,510,568	1	1	0	0	54,127.000	0	92,036.000	30,973.000	123,009.000
Profesional Universitario	219	01	2,565,917	6	4	1	1	184,746.000	0	299,218.000	103,613.000	402,831.000
Profesional Universitario	219	02	2,850,229	16	6	8	2	547,248.000	0	916,911.000	320,078.000	1,236,989.000
Profesional Universitario	219	03	2,923,148	8	3	4	1	280,624.000	0	479,964.000	168,777.000	648,741.000
Profesional Universitario	219	04	3,083,641	81	37	37	7	2,997,324.000	0	5,302,082.000	1,841,492.000	7,143,574.000
Profesional Universitario	219	05	3,136,292	22	11	8	3	827,992.000	0	1,413,637.000	490,901.000	1,904,538.000
Profesional Especializado	222	06	3,344,068	33	19	13	1	1,324,257.000	0	2,397,495.000	844,006.000	3,241,501.000
Profesional Especializado	222	07	3,422,620	7	5	1	1	287,497.000	0	518,923.000	179,179.000	698,102.000
Profesional Especializado	222	08	3,638,457	21	8	11	2	916,881.000	0	1,639,896.000	570,504.000	2,210,400.000
Profesional Especializado	222	09	3,730,422	5	4	1	0	223,825.000	0	403,091.000	140,015.000	543,106.000
Profesional Especializado	222	10	3,898,609	56	28	27	1	2,619,848.000	28,071.000	4,814,834.000	1,660,929.000	6,475,763.000
Profesional Especializado	222	11	4,510,568	3	2	1	0	162,381.000	32,476.000	359,202.000	124,028.000	483,230.000
TÉCNICO				74	38	31	5	1,882,608.000	0	2,496,360.000	859,961.000	3,356,321.000
Técnico Operativo	314	01	1,835,991	27	12	14	1	594,864.000	0	783,584.000	269,334.000	1,052,918.000
Técnico Operativo	314	02	1,970,342	6	5	1	0	141,864.000	0	196,435.000	66,886.000	263,321.000
Técnico Operativo	314	03	2,117,246	8	3	4	1	203,256.000	0	266,962.000	92,551.000	359,513.000
Técnico Operativo	314	04	2,246,501	2	0	2	0	53,916.000	0	69,466.000	23,866.000	93,332.000
Técnico Operativo	314	05	2,389,017	31	18	10	3	888,708.000	0	1,179,913.000	407,324.000	1,587,237.000
ASISTENCIAL				81	35	40	6	1,733,774.000	0	2,509,785.000	863,807.000	3,373,592.000
Auxiliar Administrativo	407	02	1,476,312	2	2	0	0	35,432.000	0	47,870.000	16,168.000	64,038.000
Auxiliar Administrativo	407	03	1,498,492	7	2	4	1	125,874.000	0	174,948.000	58,793.000	233,741.000
Auxiliar Administrativo	407	04	1,612,069	7	3	4	0	135,415.000	0	178,385.000	61,433.000	239,818.000
Auxiliar Administrativo	407	06	1,716,568	2	1	1	0	41,198.000	0	53,080.000	18,238.000	71,318.000
Auxiliar Administrativo	407	07	1,835,991	7	0	5	2	154,224.000	0	209,793.000	70,858.000	280,651.000
Auxiliar Administrativo	407	08	1,970,342	10	2	7	1	236,440.000	0	324,841.000	109,875.000	434,716.000
Auxiliar Administrativo	407	10	2,306,350	14	8	6	0	387,464.000	0	533,962.000	179,954.000	713,916.000
Secretario Ejecutivo	425	09	2,195,956	3	1	2	0	79,053.000	0	110,122.000	37,677.000	147,799.000
Secretario Ejecutivo	425	10	2,306,350	2	0	2	0	55,352.000	0	76,182.000	25,835.000	102,017.000
Secretario	440	02	1,476,312	1	0	1	0	17,716.000	0	24,377.000	8,236.000	32,613.000
Secretario	440	03	1,498,492	5	1	3	1	89,910.000	0	125,469.000	42,197.000	167,666.000

SISTEMA DE PRESUPUESTO DISTRITAL - PREDIS
226 - UNIDAD ADMINISTRATIVA ESPECIAL DE CATASTRO DISTRITAL

Planta de Personal 2017

Planta Permanente

Cifras aproximadas a miles - Valor en Pesos

Nivel y Descripción del cargo	Código	Grado	Asignación Básica por Cargo	Total Cargos	Genero			Valor Anual		Valor Anual		Total (a + b)
					Hombres	Mujeres	Vacantes	Sueldos Personal Nómina	Gastos Representacion	Serv.Personales (a)	Aportes Patronales (b)	
Secretario	440	05	1.664.316	2	0	2	0	39.944.000	0	55.436.000	18.556.000	73,992,000
Auxiliar De Servicios Gener:	470	01	1,251,055	4	1	3	0	60.052.000	0	89.673.000	28,689,000	118,362,000
Conductor	480	03	1.498.492	12	11	0	1	215,784,000	0	423.426.000	157,111,000	580,537,000
Conductor	480	05	1.664.316	3	3	0	0	59.916.000	0	82.221.000	30.187.000	112,408,000
TOTAL				439	212	194	33	15.704.412.000	619.616.000	27.450.057.000	9,515.243,000	36.965,300,000

Sector Planeación

- Secretaría Distrital de Planeación

SISTEMA DE PRESUPUESTO DISTRITAL - PREDIS
Consolidado por Sector Planeación
- Entidad, Niveles y Clasificación -
PLANTA DE PERSONAL PERMANENTE
2017

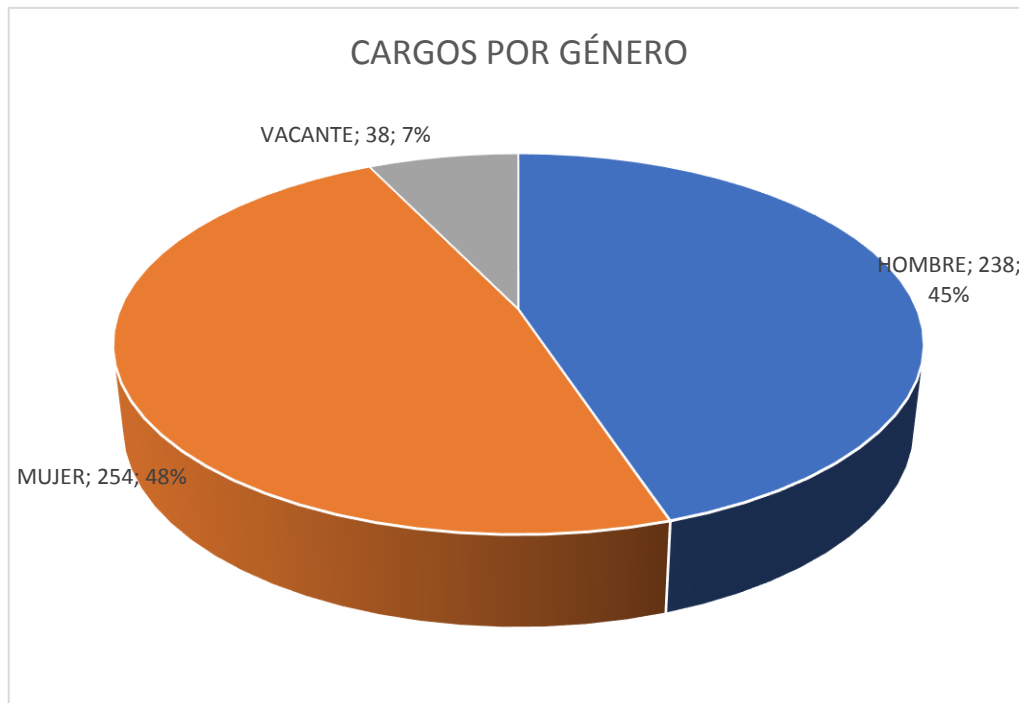
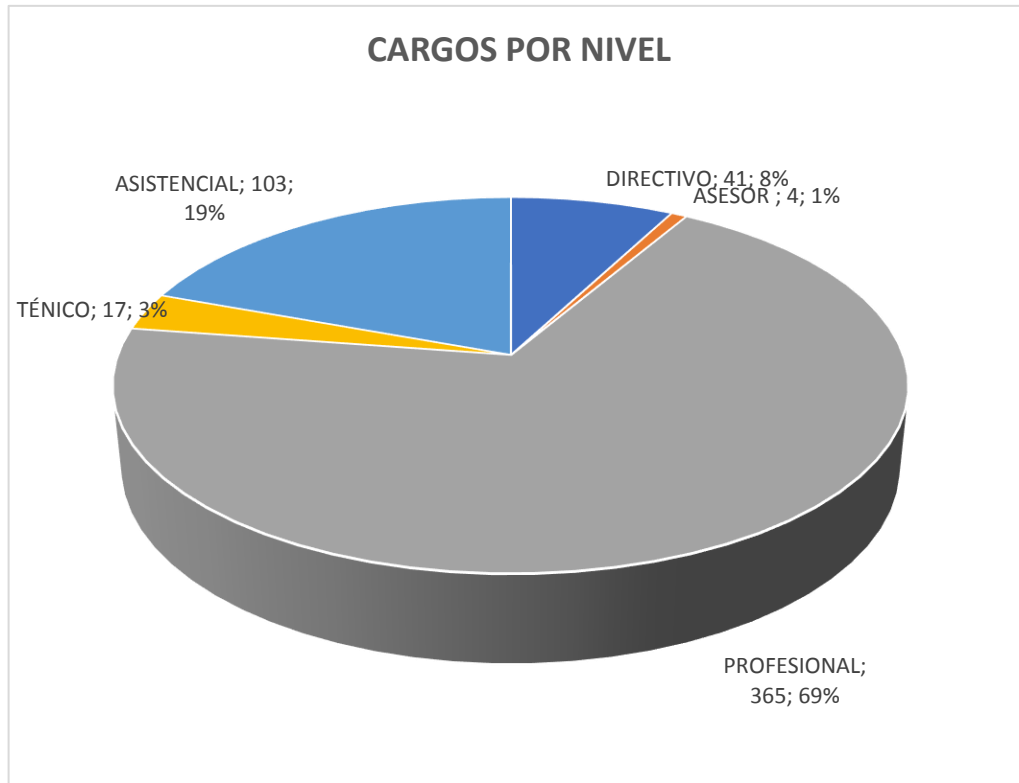
Valor Anual

Entidades	Total Cargos	Genero			Sueldos Personal N6mina	Gastos de Representaci6n	Servicios Personales	Aportes Patronales	Total
		Hombres	Mujeres	Vacantes					
SECRETARÍA DISTRITAL DE PLANEACIÓN	530	238	254	38	21,135,649,000	1,300,415,000	38,858,151,000	13,257,656,000	52,115,807,000
TOTAL	530	238	254	38	21,135,649,000	1,300,415,000	38,858,151,000	13,257,656,000	52,115,807,000

Niveles Nomenclatura Administrativa	Total Cargos	Genero			Sueldos Personal N6mina	Gastos de Representaci6n	Servicios Personales	Aportes Patronales	Total
		Hombres	Mujeres	Vacantes					
Directivo	41	25	16	0	2,847,095,000	1,193,839,000	6,969,190,000	2,388,882,000	9,358,072,000
Asesor	4	1	3	0	266,444,000	106,576,000	633,199,000	217,679,000	850,878,000
Profesional	365	161	170	34	15,197,622,000	0	27,230,281,000	9,288,645,000	36,518,926,000
T6cnico	17	8	7	2	464,529,000	0	646,563,000	219,758,000	866,321,000
Asistencial	103	43	58	2	2,359,959,000	0	3,378,918,000	1,142,692,000	4,521,610,000
TOTAL	530	238	254	38	21,135,649,000	1,300,415,000	38,858,151,000	13,257,656,000	52,115,807,000

Clasificaci6n Entidades	Total Cargos	Genero			Sueldos Personal N6mina	Gastos de Representaci6n	Servicios Personales	Aportes Patronales	Total
		Hombres	Mujeres	Vacantes					
Administracion Central	530	238	254	38	21,135,649,000	1,300,415,000	38,858,151,000	13,257,656,000	52,115,807,000
TOTAL	530	238	254	38	21,135,649,000	1,300,415,000	38,858,151,000	13,257,656,000	52,115,807,000

**SISTEMA DE PRESUPUESTO DISTRITAL -PREDIS-
GRÁFICAS SECTORES
PLANEACIÓN**



SISTEMA DE PRESUPUESTO DISTRITAL - PREDIS
120 - SECRETARÍA DISTRITAL DE PLANEACIÓN

Planta Permanente

Cifras aproximadas a miles - Valor en Pesos

Planta de Personal 2017

Nivel y Descripción del cargo	Código	Grado	Asignación Básica por Cargo	Total Cargos	Genero			Valor Anual		Valor Anual		Total (a + b)
					Hombres	Mujeres	Vacantes	Sueldos Personal Nómina	Gastos Representacion	Serv.Personales (a)	Aportes Patronales (b)	
DIRECTIVO				41	25	16	0	2.847.095.000	1.193.839.000	6.969.190.000	2.388.882.000	9.358.072.000
Jefe De Oficina	006	06	5.550.932	2	0	2	0	133.222.000	53.288.000	336.600.000	114.078.000	450.678.000
Director Técnico	009	06	5.550.932	32	20	12	0	2.131.552.000	852.608.000	5.149.039.000	1.764.720.000	6.913.759.000
Secretario De Despacho	020	09	7.641.209	1	1	0	0	91.695.000	91.695.000	293.073.000	100.818.000	393.891.000
Subsecretario De Despacho	045	08	6.814.232	6	4	2	0	490.626.000	196.248.000	1.190.478.000	409.266.000	1.599.744.000
ASESOR				4	1	3	0	266.444.000	106.576.000	633.199.000	217.679.000	850.878.000
Asesor	105	06	5.550.932	3	1	2	0	199.833.000	79.932.000	484.890.000	166.698.000	651.588.000
Jefe De Oficina	115	06	5.550.932	1	0	1	0	66.611.000	26.644.000	148.309.000	50.981.000	199.290.000
PROFESIONAL				365	161	170	34	15.197.622.000	0	27.230.281.000	9.288.645.000	36.518.926.000
Profesional Universitario	219	08	2.565.917	37	19	18	0	1.139.267.000	0	2.005.998.000	688.179.000	2.694.177.000
Profesional Universitario	219	11	2.770.035	4	3	1	0	132.960.000	0	222.060.000	76.266.000	298.326.000
Profesional Universitario	219	13	2.923.148	4	1	2	1	140.312.000	0	251.427.000	85.934.000	337.361.000
Profesional Universitario	219	15	3.083.641	17	7	4	6	629.068.000	0	1.127.388.000	384.952.000	1.512.340.000
Profesional Universitario	219	18	3.179.685	56	22	27	7	2.136.736.000	0	3.741.484.000	1.281.178.000	5.022.662.000
Profesional Especializado	222	20	3.422.620	56	23	25	8	2.299.976.000	0	4.075.403.000	1.393.442.000	5.468.845.000
Profesional Especializado	222	24	3.638.457	83	34	38	11	3.623.863.000	0	6.483.324.000	2.217.192.000	8.700.516.000
Profesional Especializado	222	27	3.931.646	108	52	55	1	5.095.440.000	0	9.323.197.000	3.161.502.000	12.484.699.000
TÉCNICO				17	8	7	2	464.529.000	0	646.563.000	219.758.000	866.321.000
Técnico Operativo	314	12	2.117.246	7	5	1	1	177.849.000	0	243.733.000	83.348.000	327.081.000
Técnico Operativo	314	17	2.389.017	10	3	6	1	286.680.000	0	402.830.000	136.410.000	539.240.000
ASISTENCIAL				103	43	58	2	2.359.959.000	0	3.378.918.000	1.142.692.000	4.521.610.000
Auxiliar Administrativo	407	13	1.612.069	15	3	11	1	290.175.000	0	390.123.000	133.445.000	523.568.000
Auxiliar Administrativo	407	16	1.783.737	18	5	12	1	385.290.000	0	514.194.000	176.227.000	690.421.000
Auxiliar Administrativo	407	19	1.970.342	10	2	8	0	236.440.000	0	317.436.000	107.794.000	425.230.000
Auxiliar Administrativo	407	22	2.134.102	14	6	8	0	358.526.000	0	476.122.000	162.052.000	638.174.000
Auxiliar Administrativo	407	27	2.306.350	30	11	19	0	830.280.000	0	1.161.907.000	388.358.000	1.550.265.000
Conductor Mecánico	482	06	1.350.237	16	16	0	0	259.248.000	0	519.136.000	174.816.000	693.952.000
TOTAL				530	238	254	38	21.135.649.000	1.300.415.000	38.858.151.000	13.257.656.000	52.115.807.000

SISTEMA DE PRESUPUESTO DISTRITAL - PREDIS
Costos Projectados Plantas de Personal Permanente
120 - SECRETARÍA DISTRITAL DE PLANEACIÓN

2017

Cifras aproximadas a miles - Valor anual en pesos

Nivel-Directivo

Grado	Cantidad	Rubros	Auxilio de Transporte	Bonificación Especial de Recreación	Bonificación por Servicios Prestados	Gastos de Representación	Horas Extras, Dominicales, Festivos, Recargo Noctu	Prima Semestral	Prima Técnica	Prima de Antigüedad	Prima de Navidad	Prima de Vacaciones	Reconocimiento por Permanencia en el Servicio Públ	Subsidio de Alimentación	Sueldos Personal de Nómina
06	34	5,550,932	0	12,580,000	93,373,000	905,896,000	0	460,503,000	1,077,781,000	30,643,000	419,537,000	201,368,000	19,184,000	0	2,264,774,000
08	6	6,814,232	0	2,724,000	20,034,000	196,248,000	0	100,314,000	245,310,000	0	91,368,000	43,854,000	0	0	490,626,000
09	1	7,641,209	0	509,000	5,349,000	91,695,000	0	24,671,000	45,847,000	0	22,505,000	10,802,000	0	0	91,695,000
	41	20,006,373	0	15,813,000	118,756,000	1,193,839,000	0	585,488,000	1,368,938,000	30,643,000	533,410,000	256,024,000	19,184,000	0	2,847,095,000

Nivel-Asesor

Grado	Cantidad	Rubros	Auxilio de Transporte	Bonificación Especial de Recreación	Bonificación por Servicios Prestados	Gastos de Representación	Horas Extras, Dominicales, Festivos, Recargo Noctu	Prima Semestral	Prima Técnica	Prima de Antigüedad	Prima de Navidad	Prima de Vacaciones	Reconocimiento por Permanencia en el Servicio Públ	Subsidio de Alimentación	Sueldos Personal de Nómina
06	4	5,550,932	0	1,480,000	10,880,000	106,576,000	0	53,334,000	122,566,000	0	48,595,000	23,324,000	0	0	266,444,000
	4	5,550,932	0	1,480,000	10,880,000	106,576,000	0	53,334,000	122,566,000	0	48,595,000	23,324,000	0	0	266,444,000

Nivel-Profesional

Grado	Cantidad	Rubros	Auxilio de Transporte	Bonificación Especial de Recreación	Bonificación por Servicios Prestados	Gastos de Representación	Horas Extras, Dominicales, Festivos, Recargo Noctu	Prima Semestral	Prima Técnica	Prima de Antigüedad	Prima de Navidad	Prima de Vacaciones	Reconocimiento por Permanencia en el Servicio Públ	Subsidio de Alimentación	Sueldos Personal de Nómina
08	37	2,565,917	0	6,327,000	33,784,000	0	0	168,693,000	409,200,000	19,094,000	153,659,000	73,758,000	2,216,000	0	1,139,267,000
11	4	2,770,035	0	740,000	3,938,000	0	0	18,674,000	38,558,000	1,994,000	17,024,000	8,172,000	0	0	132,960,000
13	4	2,923,148	0	780,000	4,195,000	0	0	21,064,000	51,915,000	3,507,000	19,183,000	9,208,000	1,263,000	0	140,312,000
15	17	3,083,641	0	3,502,000	18,671,000	0	0	94,374,000	236,817,000	11,100,000	85,943,000	41,253,000	6,660,000	0	629,068,000
18	56	3,179,685	0	11,872,000	63,479,000	0	0	313,992,000	741,355,000	39,689,000	286,059,000	137,310,000	10,992,000	0	2,136,736,000
20	56	3,422,620	0	12,768,000	68,840,000	0	0	341,566,000	814,053,000	59,961,000	311,137,000	149,354,000	17,748,000	0	2,299,976,000
24	83	3,638,457	0	20,169,000	108,347,000	0	0	543,775,000	1,338,251,000	90,816,000	495,243,000	237,708,000	25,152,000	0	3,623,863,000
27	108	3,931,646	0	28,296,000	154,596,000	0	0	775,568,000	1,905,599,000	206,179,000	706,377,000	339,074,000	112,068,000	0	5,095,440,000
	365	25,515,149	0	84,454,000	455,850,000	0	0	2,277,706,000	5,535,748,000	432,340,000	2,074,625,000	995,837,000	176,099,000	0	15,197,622,000

Nivel-Técnico

Grado	Cantidad	Rubros	Auxilio de Transporte	Bonificación Especial de Recreación	Bonificación por Servicios Prestados	Gastos de Representación	Horas Extras, Dominicales, Festivos, Recargo Noctu	Prima Semestral	Prima Técnica	Prima de Antigüedad	Prima de Navidad	Prima de Vacaciones	Reconocimiento por Permanencia en el Servicio Públ	Subsidio de Alimentación	Sueldos Personal de Nómina
12	7	2,117,246	0	987,000	5,209,000	0	0	20,320,000	10,163,000	762,000	18,601,000	8,927,000	915,000	0	177,849,000
17	10	2,389,017	0	1,590,000	8,679,000	0	0	33,267,000	11,467,000	10,894,000	30,467,000	14,626,000	5,160,000	0	286,680,000
	17	4,506,263	0	2,577,000	13,888,000	0	0	53,587,000	21,630,000	11,656,000	49,068,000	23,553,000	6,075,000	0	464,529,000

Nivel-Asistencial

Grado	Cantidad	Rubros	Auxilio de Transporte	Bonificación Especial de Recreación	Bonificación por Servicios Prestados	Gastos de Representación	Horas Extras, Dominicales, Festivos, Recargo Noctu	Prima Semestral	Prima Técnica	Prima de Antigüedad	Prima de Navidad	Prima de Vacaciones	Reconocimiento por Permanencia en el Servicio Públ	Subsidio de Alimentación	Sueldos Personal de Nómina
06	16	1,350,237	15,968,000	1,440,000	10,800,000	0	129,616,000	46,880,000	0	0	29,856,000	14,336,000	0	10,992,000	259,248,000
13	15	1,612,069	0	1,605,000	8,579,000	0	0	32,503,000	7,738,000	4,060,000	29,778,000	14,293,000	1,392,000	0	290,175,000
16	18	1,783,737	0	2,142,000	11,378,000	0	0	42,922,000	8,562,000	4,922,000	39,329,000	18,878,000	771,000	0	385,290,000
19	10	1,970,342	0	1,310,000	7,108,000	0	0	26,243,000	0	7,327,000	24,054,000	11,550,000	3,404,000	0	236,440,000
22	14	2,134,102	0	1,988,000	10,694,000	0	0	39,476,000	0	8,194,000	36,188,000	17,368,000	3,688,000	0	358,526,000
27	30	2,306,350	0	4,620,000	25,682,000	0	0	94,776,000	0	50,085,000	86,870,000	41,706,000	27,888,000	0	830,280,000
	103	11,156,837	15,968,000	13,105,000	74,241,000	0	129,616,000	282,800,000	16,300,000	74,588,000	246,075,000	118,131,000	37,143,000	10,992,000	2,359,959,000
	530	66,735,554	15,968,000	117,429,000	673,615,000	1,300,415,000	129,616,000	3,252,915,000	7,065,182,000	549,227,000	2,951,773,000	1,416,869,000	238,501,000	10,992,000	21,135,649,000

SISTEMA DE PRESUPUESTO DISTRITAL - PREDIS
Costos Projectados Plantas de Personal Permanente
120 - SECRETARÍA DISTRITAL DE PLANEACIÓN

2017

Cifras aproximadas a miles - Valor anual en pesos

Nivel -Directivo														
Rubros/Grado	Caja de Compensación	Cesantías Fondos Privados	Cesantías Fondos Públicos	Comisiones	ESAP	ICBF	Institutos Técnicos	Pensiones Fondos Privados	Pensiones Fondos Públicos	Riesgos Profesionales Sector Privado	SENA	Salud EPS Privadas	Salud EPS Públicas	Total Anual Cargo
06	201,368,000	314,427,000	193,523,000	584,000	25,167,000	151,038,000	48,330,000	308,311,000	216,393,000	22,828,000	25,167,000	371,662,000	0	7,364,437,000
08	43,854,000	55,428,000	55,428,000	0	5,484,000	32,892,000	10,524,000	76,176,000	38,088,000	4,968,000	5,484,000	80,940,000	0	1,599,744,000
09	10,802,000	27,306,000	0	0	1,350,000	8,102,000	2,593,000	0	28,150,000	1,225,000	1,350,000	19,940,000	0	393,891,000
	256,024,000	397,161,000	248,951,000	584,000	32,001,000	192,032,000	61,447,000	384,487,000	282,631,000	29,021,000	32,001,000	472,542,000	0	9,358,072,000
Nivel -Asesor														
Rubros/Grado	Caja de Compensación	Cesantías Fondos Privados	Cesantías Fondos Públicos	Comisiones	ESAP	ICBF	Institutos Técnicos	Pensiones Fondos Privados	Pensiones Fondos Públicos	Riesgos Profesionales Sector Privado	SENA	Salud EPS Privadas	Salud EPS Públicas	Total Anual Cargo
06	23,324,000	30,102,000	28,859,000	0	2,915,000	17,495,000	5,598,000	45,263,000	15,514,000	2,644,000	2,915,000	43,050,000	0	850,878,000
	23,324,000	30,102,000	28,859,000	0	2,915,000	17,495,000	5,598,000	45,263,000	15,514,000	2,644,000	2,915,000	43,050,000	0	850,878,000
Nivel -Profesional														
Rubros/Grado	Caja de Compensación	Cesantías Fondos Privados	Cesantías Fondos Públicos	Comisiones	ESAP	ICBF	Institutos Técnicos	Pensiones Fondos Privados	Pensiones Fondos Públicos	Riesgos Profesionales Sector Privado	SENA	Salud EPS Privadas	Salud EPS Públicas	Total Anual Cargo
08	73,758,000	96,905,000	89,338,000	98,000	9,218,000	55,312,000	17,696,000	88,097,000	104,071,000	8,364,000	9,218,000	136,104,000	0	2,694,177,000
11	8,172,000	4,949,000	15,708,000	0	1,022,000	6,128,000	1,962,000	16,228,000	5,066,000	926,000	1,022,000	11,469,000	3,614,000	298,326,000
13	9,208,000	17,146,000	6,131,000	0	1,152,000	6,906,000	2,210,000	17,976,000	6,016,000	1,044,000	1,152,000	12,732,000	4,261,000	337,361,000
15	41,253,000	85,835,000	18,438,000	0	5,153,000	30,938,000	9,902,000	88,340,000	19,137,000	4,675,000	5,153,000	76,128,000	0	1,512,340,000
18	137,310,000	202,733,000	143,867,000	258,000	17,169,000	102,981,000	32,959,000	153,740,000	204,016,000	15,574,000	17,169,000	236,015,000	17,387,000	5,022,662,000
20	149,354,000	194,436,000	182,365,000	394,000	18,665,000	112,011,000	35,850,000	170,691,000	218,454,000	16,922,000	18,665,000	260,475,000	15,160,000	5,468,845,000
24	237,708,000	310,716,000	287,561,000	1,406,000	29,703,000	178,294,000	57,071,000	315,515,000	303,843,000	26,955,000	29,703,000	423,021,000	15,696,000	8,700,516,000
27	339,074,000	368,659,000	482,541,000	3,164,000	42,401,000	254,325,000	81,353,000	245,042,000	638,358,000	38,455,000	42,401,000	572,291,000	53,438,000	12,484,699,000
	995,837,000	1,281,379,000	1,225,949,000	5,320,000	124,483,000	746,895,000	239,003,000	1,095,629,000	1,498,961,000	112,915,000	124,483,000	1,728,235,000	109,556,000	36,518,926,000
Nivel -Técnico														
Rubros/Grado	Caja de Compensación	Cesantías Fondos Privados	Cesantías Fondos Públicos	Comisiones	ESAP	ICBF	Institutos Técnicos	Pensiones Fondos Privados	Pensiones Fondos Públicos	Riesgos Profesionales Sector Privado	SENA	Salud EPS Privadas	Salud EPS Públicas	Total Anual Cargo
12	8,927,000	10,312,000	12,259,000	0	1,114,000	6,699,000	2,143,000	13,865,000	9,414,000	1,011,000	1,114,000	16,490,000	0	327,081,000
17	14,626,000	15,515,000	21,193,000	142,000	1,830,000	10,968,000	3,512,000	19,576,000	18,552,000	1,661,000	1,830,000	27,005,000	0	539,240,000
	23,553,000	25,827,000	33,452,000	142,000	2,944,000	17,667,000	5,655,000	33,441,000	27,966,000	2,672,000	2,944,000	43,495,000	0	866,321,000
Nivel -Asistencial														
Rubros/Grado	Caja de Compensación	Cesantías Fondos Privados	Cesantías Fondos Públicos	Comisiones	ESAP	ICBF	Institutos Técnicos	Pensiones Fondos Privados	Pensiones Fondos Públicos	Riesgos Profesionales Sector Privado	SENA	Salud EPS Privadas	Salud EPS Públicas	Total Anual Cargo
06	18,880,000	27,180,000	21,140,000	0	2,352,000	14,160,000	4,736,000	14,990,000	32,978,000	2,080,000	2,352,000	33,968,000	0	693,952,000
13	14,293,000	22,027,000	14,106,000	0	1,790,000	10,720,000	3,435,000	27,568,000	9,700,000	1,621,000	1,790,000	26,395,000	0	523,568,000
16	18,878,000	21,785,000	25,938,000	0	2,365,000	14,153,000	4,529,000	17,099,000	32,116,000	2,139,000	2,365,000	34,860,000	0	690,421,000
19	11,550,000	11,636,000	17,553,000	0	1,442,000	8,659,000	2,772,000	5,986,000	24,122,000	1,310,000	1,442,000	19,192,000	2,130,000	425,230,000
22	17,368,000	18,672,000	25,000,000	126,000	2,172,000	13,028,000	4,170,000	16,005,000	29,289,000	1,974,000	2,172,000	29,679,000	2,397,000	638,174,000
27	41,706,000	31,150,000	72,234,000	1,088,000	5,206,000	31,276,000	10,016,000	14,628,000	94,095,000	4,727,000	5,206,000	72,014,000	5,012,000	1,550,265,000
	122,675,000	132,450,000	175,971,000	1,214,000	15,327,000	91,996,000	29,658,000	96,276,000	222,300,000	13,851,000	15,327,000	216,108,000	9,539,000	4,521,610,000
	1,421,413,000	1,866,919,000	1,713,182,000	7,260,000	177,670,000	1,066,085,000	341,361,000	1,655,096,000	2,047,372,000	161,103,000	177,670,000	2,503,430,000	119,095,000	52,115,807,000

Sector Desarrollo Económico, Industria y Turismo

- Secretaría Distrital de Desarrollo Económico
- Instituto para la Economía Social – IPES
- Instituto Distrital de Turismo

SISTEMA DE PRESUPUESTO DISTRITAL - PREDIS
Consolidado por Sector Desarrollo Económico, Industria Y Turismo
- Entidad, Niveles y Clasificación -
PLANTA DE PERSONAL PERMANENTE
2017

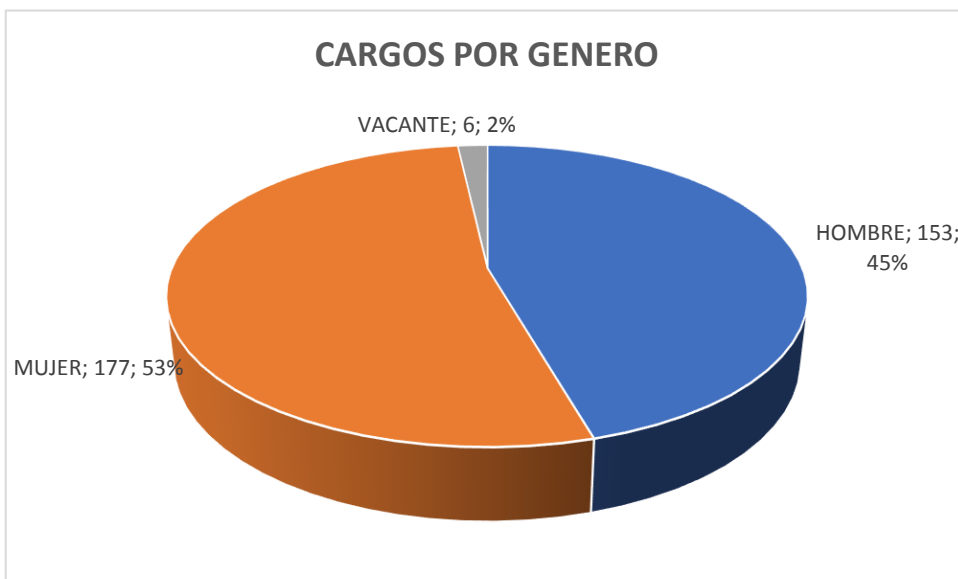
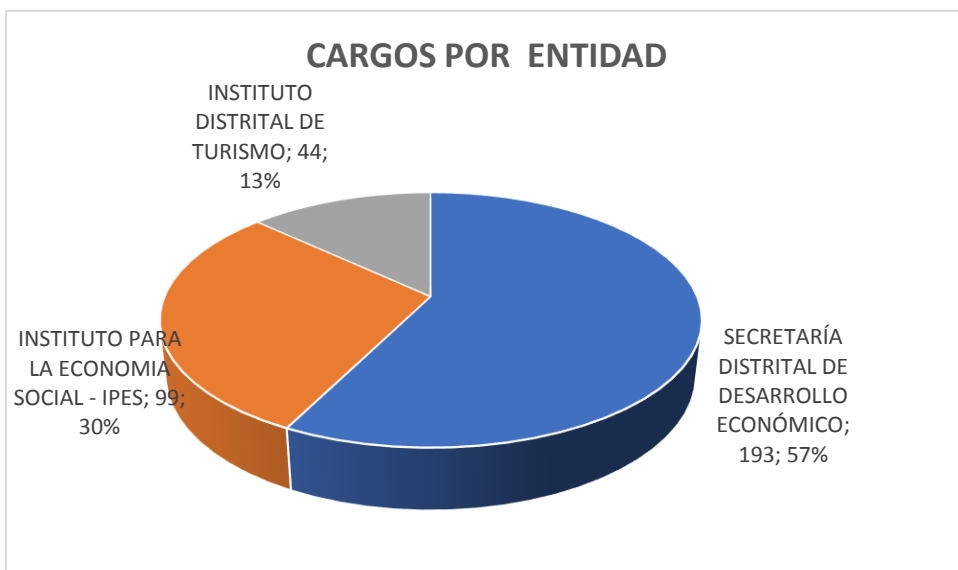
Valor Anual

Entidades	Total Cargos	Genero			Sueldos Personal Nómina	Gastos de Representación	Servicios Personales	Aportes Patronales	Total
		Hombres	Mujeres	Vacantes					
SECRETARÍA DISTRITAL DE DESARROLLO ECONÓMICO	193	104	89	0	7,414,189,000	572,927,000	12,787,857,000	4,384,070,000	17,171,927,000
INSTITUTO DISTRITAL DE TURISMO	44	14	27	3	2,003,285,000	264,377,000	3,989,353,000	1,366,336,000	5,355,689,000
INSTITUTO PARA LA ECONOMIA SOCIAL - IPES	99	35	61	3	3,566,721,000	207,183,000	6,714,628,000	2,290,438,000	9,005,066,000
TOTAL	336	153	177	6	12,984,195,000	1,044,487,000	23,491,838,000	8,040,844,000	31,532,682,000

Niveles Nomenclatura Administrativa	Total Cargos	Genero			Sueldos Personal Nómina	Gastos de Representación	Servicios Personales	Aportes Patronales	Total
		Hombres	Mujeres	Vacantes					
Directivo	31	15	16	0	1,962,900,000	763,461,000	4,631,316,000	1,591,265,000	6,222,581,000
Asesor	15	8	6	1	861,133,000	281,026,000	1,948,113,000	669,997,000	2,618,110,000
Profesional	211	99	108	4	8,170,440,000	0	13,883,630,000	4,734,635,000	18,618,265,000
Técnico	36	13	22	1	981,946,000	0	1,458,104,000	500,938,000	1,959,042,000
Asistencial	43	18	25	0	1,007,776,000	0	1,570,675,000	544,009,000	2,114,684,000
TOTAL	336	153	177	6	12,984,195,000	1,044,487,000	23,491,838,000	8,040,844,000	31,532,682,000

Clasificación Entidades	Total Cargos	Genero			Sueldos Personal Nómina	Gastos de Representación	Servicios Personales	Aportes Patronales	Total
		Hombres	Mujeres	Vacantes					
Administracion Central	193	104	89	0	7,414,189,000	572,927,000	12,787,857,000	4,384,070,000	17,171,927,000
Establecimientos Publicos	143	49	88	6	5,570,006,000	471,560,000	10,703,981,000	3,656,774,000	14,360,755,000
TOTAL	336	153	177	6	12,984,195,000	1,044,487,000	23,491,838,000	8,040,844,000	31,532,682,000

**SISTEMA DE PRESUPUESTO DISTRITAL -PREDIS-
GRÁFICAS SECTORES
DESARROLLO ECONÓMICO INDUSTRIA Y TURISMO**



SISTEMA DE PRESUPUESTO DISTRITAL - PREDIS
117 - SECRETARÍA DISTRITAL DE DESARROLLO ECONÓMICO

Planta Permanente

Cifras aproximadas a miles - Valor en Pesos

Planta de Personal 2017

Nivel y Descripción del cargo	Código	Grado	Asignación Básica por Cargo	Total Cargos	Genero			Valor Anual		Valor Anual		Total (a + b)
					Hombres	Mujeres	Vacantes	Sueldos Personal Nómina	Gastos Representacion	Serv.Personales (a)	Aportes Patronales (b)	
DIRECTIVO				20	13	7	0	1,321,884.000	421,311.000	2,965,917.000	1,017,998.000	3,983,915.000
Jefe De Oficina	006	06	5,550,932	1	1	0	0	66,611.000	26,644.000	161,630.000	55,566.000	217,196.000
Director Técnico	009	07	6,082,914	5	3	2	0	364,975.000	145,990.000	836,339.000	287,504.000	1,123,843.000
Secretario De Despacho	020	09	7,641,209	1	1	0	0	91,695.000	917.000	176,617.000	60,678.000	237,295.000
Subsecretario De Despacho	045	08	6,814,232	1	1	0	0	81,771.000	32,708.000	198,413.000	68,211.000	266,624.000
Subdirector Administrativo	068	05	4,978,031	12	7	5	0	716,832.000	215,052.000	1,592,918.000	546,039.000	2,138,957.000
ASESOR				7	3	4	0	438,777.000	151,616.000	973,996.000	334,795.000	1,308,791.000
Asesor	105	05	4,978,031	4	2	2	0	238,944.000	71,684.000	499,864.000	171,797.000	671,661.000
Jefe De Oficina	115	06	5,550,932	3	1	2	0	199,833.000	79,932.000	474,132.000	162,998.000	637,130.000
PROFESIONAL				122	65	57	0	4,600,754.000	0	7,363,423.000	2,517,287.000	9,880,710.000
Profesional Universitario	219	01	2,131,560	26	16	10	0	665,054.000	0	951,808.000	326,765.000	1,278,573.000
Profesional Universitario	219	09	2,616,641	16	11	5	0	502,400.000	0	765,812.000	262,949.000	1,028,761.000
Profesional Universitario	219	18	3,179,685	30	14	16	0	1,144,680.000	0	1,798,702.000	616,267.000	2,414,969.000
Profesional Especializado	222	24	3,638,457	20	12	8	0	873,220.000	0	1,454,138.000	498,213.000	1,952,351.000
Profesional Especializado	222	27	3,931,646	30	12	18	0	1,415,400.000	0	2,392,963.000	813,093.000	3,206,056.000
TÉCNICO				16	8	8	0	437,840.000	0	564,120.000	193,592.000	757,712.000
Técnico Operativo	314	09	1,970,342	8	5	3	0	189,152.000	0	243,704.000	83,640.000	327,344.000
Técnico Operativo	314	20	2,590,507	8	3	5	0	248,688.000	0	320,416.000	109,952.000	430,368.000
ASISTENCIAL				28	15	13	0	614,934.000	0	920,401.000	320,398.000	1,240,799.000
Auxiliar Administrativo	407	07	1,401,540	1	1	0	0	16,818.000	0	25,708.000	8,190.000	33,898.000
Auxiliar Administrativo	407	09	1,429,520	4	2	2	0	68,616.000	0	97,800.000	31,852.000	129,652.000
Auxiliar Administrativo	407	20	2,030,050	12	5	7	0	292,332.000	0	383,027.000	130,560.000	513,587.000
Secretario Ejecutivo	425	27	2,306,350	3	0	3	0	83,028.000	0	142,276.000	48,808.000	191,084.000
Auxiliar De Servicios Gener:	470	09	1,429,520	2	1	1	0	34,308.000	0	48,900.000	15,926.000	64,826.000
Conductor	480	14	1,664,316	6	6	0	0	119,832.000	0	222,690.000	85,062.000	307,752.000
TOTAL				193	104	89	0	7,414,189.000	572,927.000	12,787,857.000	4,384,070.000	17,171,927.000

SISTEMA DE PRESUPUESTO DISTRITAL - PREDIS
Costos Proyectados Plantas de Personal Permanente
117 - SECRETARÍA DISTRITAL DE DESARROLLO ECONÓMICO

2017

Cifras aproximadas a miles - Valor anual en pesos

Nivel-Directivo		Rubros	Auxilio de Transporte	Bonificación Especial de Recreación	Bonificación por Servicios Prestados	Gastos de Representación	Horas Extras, Dominicales, Festivos, Recargo Noctu	Prima Secretarial	Prima Semestral	Prima Técnica	Prima de Antigüedad	Prima de Navidad	Prima de Vacaciones	Subsidio de Alimentación	Sueldos Personal de Nómina
Grado	Cantidad	Asignación Básica Mensual													
05	12	4,978,031	0	3,984,000	27,336,000	215,052,000	0	0	133,779,000	305,849,000	5,376,000	121,896,000	58,512,000	0	716,832,000
06	1	5,550,932	0	370,000	2,720,000	26,644,000	0	0	13,620,000	33,306,000	0	12,405,000	5,954,000	0	66,611,000
07	5	6,082,914	0	2,030,000	14,905,000	145,990,000	0	0	70,387,000	143,069,000	0	64,177,000	30,806,000	0	364,975,000
08	1	6,814,232	0	454,000	3,339,000	32,708,000	0	0	16,719,000	40,885,000	0	15,228,000	7,309,000	0	81,771,000
09	1	7,641,209	0	509,000	2,701,000	917,000	0	0	14,899,000	45,847,000	0	13,547,000	6,502,000	0	91,695,000
	20	31,067,318	0	7,347,000	51,001,000	421,311,000	0	0	249,404,000	568,956,000	5,376,000	227,253,000	109,083,000	0	1,321,884,000
Nivel-Asesor		Rubros	Auxilio de Transporte	Bonificación Especial de Recreación	Bonificación por Servicios Prestados	Gastos de Representación	Horas Extras, Dominicales, Festivos, Recargo Noctu	Prima Secretarial	Prima Semestral	Prima Técnica	Prima de Antigüedad	Prima de Navidad	Prima de Vacaciones	Subsidio de Alimentación	Sueldos Personal de Nómina
Grado	Cantidad	Asignación Básica Mensual													
05	4	4,978,031	0	1,328,000	9,060,000	71,684,000	0	0	42,045,000	80,046,000	0	38,349,000	18,408,000	0	238,944,000
06	3	5,550,932	0	1,110,000	8,218,000	79,932,000	0	0	39,929,000	89,260,000	1,998,000	36,387,000	17,465,000	0	199,833,000
	7	10,528,963	0	2,438,000	17,278,000	151,616,000	0	0	81,974,000	169,306,000	1,998,000	74,736,000	35,873,000	0	438,777,000
Nivel-Profesional		Rubros	Auxilio de Transporte	Bonificación Especial de Recreación	Bonificación por Servicios Prestados	Gastos de Representación	Horas Extras, Dominicales, Festivos, Recargo Noctu	Prima Secretarial	Prima Semestral	Prima Técnica	Prima de Antigüedad	Prima de Navidad	Prima de Vacaciones	Subsidio de Alimentación	Sueldos Personal de Nómina
Grado	Cantidad	Asignación Básica Mensual													
01	26	2,131,560	0	3,692,000	19,396,000	0	0	0	79,754,000	75,967,000	0	72,930,000	35,015,000	0	665,054,000
09	16	2,616,641	0	2,784,000	14,656,000	0	0	0	64,275,000	94,828,000	0	58,697,000	28,172,000	0	502,400,000
18	30	3,179,685	0	6,360,000	33,611,000	0	0	0	150,703,000	248,011,000	7,633,000	137,557,000	66,025,000	0	1,144,680,000
24	20	3,638,457	0	4,860,000	25,577,000	0	0	0	122,029,000	256,735,000	3,930,000	111,248,000	53,395,000	0	873,220,000
27	30	3,931,646	0	7,860,000	41,979,000	0	0	0	199,087,000	410,466,000	24,057,000	181,511,000	87,133,000	0	1,415,400,000
	122	15,497,989	0	25,556,000	135,219,000	0	0	0	615,848,000	1,086,007,000	35,620,000	561,943,000	269,740,000	0	4,600,754,000
Nivel-Técnico		Rubros	Auxilio de Transporte	Bonificación Especial de Recreación	Bonificación por Servicios Prestados	Gastos de Representación	Horas Extras, Dominicales, Festivos, Recargo Noctu	Prima Secretarial	Prima Semestral	Prima Técnica	Prima de Antigüedad	Prima de Navidad	Prima de Vacaciones	Subsidio de Alimentación	Sueldos Personal de Nómina
Grado	Cantidad	Asignación Básica Mensual													
09	8	1,970,342	0	1,048,000	5,520,000	0	0	0	20,360,000	0	0	18,664,000	8,960,000	0	189,152,000
20	8	2,590,507	0	1,384,000	7,256,000	0	0	0	26,768,000	0	0	24,544,000	11,776,000	0	248,688,000
	16	4,560,849	0	2,432,000	12,776,000	0	0	0	47,128,000	0	0	43,208,000	20,736,000	0	437,840,000
Nivel-Asistencial		Rubros	Auxilio de Transporte	Bonificación Especial de Recreación	Bonificación por Servicios Prestados	Gastos de Representación	Horas Extras, Dominicales, Festivos, Recargo Noctu	Prima Secretarial	Prima Semestral	Prima Técnica	Prima de Antigüedad	Prima de Navidad	Prima de Vacaciones	Subsidio de Alimentación	Sueldos Personal de Nómina
Grado	Cantidad	Asignación Básica Mensual													
07	1	1,401,540	998,000	93,000	736,000	0	0	0	2,083,000	0	841,000	1,924,000	923,000	687,000	16,818,000
09	6	1,429,520	5,988,000	570,000	4,290,000	0	0	0	12,174,000	0	0	11,238,000	5,394,000	4,122,000	102,924,000
14	6	1,664,316	0	666,000	3,498,000	0	59,916,000	0	20,322,000	0	0	12,468,000	5,988,000	0	119,832,000
20	12	2,030,050	0	1,620,000	8,616,000	0	0	0	31,780,000	0	2,924,000	29,136,000	13,988,000	0	292,332,000
27	3	2,306,350	0	462,000	2,486,000	0	24,909,000	1,662,000	12,440,000	0	2,214,000	8,840,000	4,243,000	0	83,028,000
	28	8,831,776	6,986,000	3,411,000	19,626,000	0	84,825,000	1,662,000	78,799,000	0	5,979,000	63,606,000	30,536,000	4,809,000	614,934,000
	193	70,486,895	6,986,000	41,184,000	235,900,000	572,927,000	84,825,000	1,662,000	1,073,153,000	1,824,269,000	48,973,000	970,746,000	465,968,000	4,809,000	7,414,189,000

SISTEMA DE PRESUPUESTO DISTRITAL - PREDIS
Costos Projectados Plantas de Personal Permanente
117 - SECRETARÍA DISTRITAL DE DESARROLLO ECONÓMICO

2017

Cifras aproximadas a miles - Valor anual en pesos

Nivel -Directivo														
Rubros/Grado	Caja de Compensación	Cesantías Fondos Privados	Cesantías Fondos Públicos	Comisiones	ESAP	ICBF	Institutos Técnicos	Pensiones Fondos Privados	Pensiones Fondos Públicos	Reconocimiento por Permanencia en el Servicio Públ	Riesgos Profesionales Sector Privado	SENA	Salud EPS Privadas	Total Anual Cargo
05	58,512,000	72,587,000	75,310,000	0	7,313,000	43,885,000	14,046,000	13,175,000	139,280,000	4,302,000	6,631,000	7,313,000	107,987,000	2,138,957,000
06	5,954,000	0	15,051,000	0	744,000	4,466,000	1,429,000	0	15,514,000	0	675,000	744,000	10,989,000	217,196,000
07	30,806,000	28,729,000	49,139,000	0	3,852,000	23,105,000	7,394,000	46,623,000	33,651,000	0	3,493,000	3,852,000	56,860,000	1,123,843,000
08	7,309,000	18,476,000	0	0	914,000	5,482,000	1,754,000	0	19,044,000	0	828,000	914,000	13,490,000	266,624,000
09	6,502,000	16,437,000	0	0	813,000	4,877,000	1,561,000	16,939,000	0	0	737,000	813,000	11,999,000	237,295,000
	109,083,000	136,229,000	139,500,000	0	13,636,000	81,815,000	26,184,000	76,737,000	207,489,000	4,302,000	12,364,000	13,636,000	201,325,000	3,983,915,000
Nivel -Asesor														
Rubros/Grado	Caja de Compensación	Cesantías Fondos Privados	Cesantías Fondos Públicos	Comisiones	ESAP	ICBF	Institutos Técnicos	Pensiones Fondos Privados	Pensiones Fondos Públicos	Reconocimiento por Permanencia en el Servicio Públ	Riesgos Profesionales Sector Privado	SENA	Salud EPS Privadas	Total Anual Cargo
05	18,408,000	0	46,529,000	0	2,301,000	13,807,000	4,419,000	25,203,000	22,766,000	0	2,086,000	2,301,000	33,977,000	671,661,000
06	17,465,000	0	44,149,000	0	2,183,000	13,100,000	4,192,000	0	45,510,000	0	1,980,000	2,183,000	32,236,000	637,130,000
	35,873,000	0	90,678,000	0	4,484,000	26,907,000	8,611,000	25,203,000	68,276,000	0	4,066,000	4,484,000	66,213,000	1,308,791,000
Nivel -Profesional														
Rubros/Grado	Caja de Compensación	Cesantías Fondos Privados	Cesantías Fondos Públicos	Comisiones	ESAP	ICBF	Institutos Técnicos	Pensiones Fondos Privados	Pensiones Fondos Públicos	Reconocimiento por Permanencia en el Servicio Públ	Riesgos Profesionales Sector Privado	SENA	Salud EPS Privadas	Total Anual Cargo
01	35,015,000	84,240,000	4,256,000	0	4,368,000	26,260,000	8,405,000	4,387,000	86,863,000	0	3,962,000	4,368,000	64,641,000	1,278,573,000
09	28,172,000	56,058,000	15,162,000	0	3,520,000	21,126,000	6,762,000	0	73,426,000	0	3,194,000	3,520,000	52,009,000	1,028,761,000
18	66,025,000	12,698,000	154,209,000	0	8,257,000	49,526,000	15,852,000	125,923,000	46,146,000	4,122,000	7,490,000	8,257,000	121,884,000	2,414,969,000
24	53,395,000	91,224,000	43,486,000	143,000	6,674,000	40,052,000	12,816,000	109,018,000	30,119,000	3,144,000	6,058,000	6,674,000	98,554,000	1,952,351,000
27	87,133,000	23,550,000	196,677,000	0	10,890,000	65,344,000	20,899,000	76,557,000	150,469,000	25,470,000	9,878,000	10,890,000	160,806,000	3,206,056,000
	269,740,000	267,770,000	413,790,000	143,000	33,709,000	202,308,000	64,734,000	315,885,000	387,023,000	32,736,000	30,582,000	33,709,000	497,894,000	9,880,710,000
Nivel -Técnico														
Rubros/Grado	Caja de Compensación	Cesantías Fondos Privados	Cesantías Fondos Públicos	Comisiones	ESAP	ICBF	Institutos Técnicos	Pensiones Fondos Privados	Pensiones Fondos Públicos	Reconocimiento por Permanencia en el Servicio Públ	Riesgos Profesionales Sector Privado	SENA	Salud EPS Privadas	Total Anual Cargo
09	8,960,000	22,648,000	0	0	1,120,000	6,720,000	2,152,000	11,680,000	11,680,000	0	1,016,000	1,120,000	16,544,000	327,344,000
20	11,776,000	11,166,000	18,610,000	0	1,472,000	8,832,000	2,824,000	3,839,000	26,873,000	0	1,336,000	1,472,000	21,752,000	430,368,000
	20,736,000	33,814,000	18,610,000	0	2,592,000	15,552,000	4,976,000	15,519,000	38,553,000	0	2,352,000	2,592,000	38,296,000	757,712,000
Nivel -Asistencial														
Rubros/Grado	Caja de Compensación	Cesantías Fondos Privados	Cesantías Fondos Públicos	Comisiones	ESAP	ICBF	Institutos Técnicos	Pensiones Fondos Privados	Pensiones Fondos Públicos	Reconocimiento por Permanencia en el Servicio Públ	Riesgos Profesionales Sector Privado	SENA	Salud EPS Privadas	Total Anual Cargo
07	884,000	0	2,334,000	0	110,000	663,000	222,000	2,207,000	0	605,000	96,000	110,000	1,564,000	33,898,000
09	5,154,000	13,638,000	0	0	642,000	3,870,000	1,296,000	6,432,000	6,432,000	0	558,000	642,000	9,114,000	194,478,000
14	8,382,000	17,270,000	3,454,000	0	1,050,000	6,288,000	2,034,000	0	21,990,000	0	7,968,000	1,050,000	15,576,000	307,752,000
20	13,988,000	11,842,000	23,510,000	0	1,748,000	10,484,000	3,356,000	21,243,000	15,225,000	2,631,000	1,588,000	1,748,000	25,828,000	513,587,000
27	5,239,000	0	13,050,000	0	655,000	3,930,000	1,251,000	0	13,716,000	1,992,000	596,000	655,000	9,716,000	191,084,000
	33,647,000	42,750,000	42,348,000	0	4,205,000	25,235,000	8,159,000	29,882,000	57,363,000	5,228,000	10,806,000	4,205,000	61,798,000	1,240,799,000
	469,079,000	480,563,000	704,926,000	143,000	58,626,000	351,817,000	112,664,000	463,226,000	758,704,000	42,266,000	60,170,000	58,626,000	865,526,000	17,171,927,000

**SISTEMA DE PRESUPUESTO DISTRITAL - PREDIS
200 - INSTITUTO PARA LA ECONOMIA SOCIAL - IPES**

Planta Permanente

Planta de Personal 2017

Cifras aproximadas a miles - Valor en Pesos

Nivel y Descripción del cargo	Código	Grado	Asignación Básica por Cargo	Total Cargos	Genero			Valor Anual		Valor Anual		Total (a + b)
					Hombres	Mujeres	Vacantes	Sueldos Personal Nómina	Gastos Representacion	Serv.Personales (a)	Aportes Patronales (b)	
DIRECTIVO				7	1	6	0	380.037.000	188.694.000	969.201.000	333.605.000	1,302,806,000
Director General De Entidad	050	09	7,641,209	1	0	1	0	91.695.000	73.356.000	269.547.000	92.807.000	362,354,000
Subdirector	070	03	4,004,775	6	1	5	0	288.342.000	115.338.000	699.654.000	240.798.000	940,452,000
ASESOR				2	2	0	0	92.446.000	18.489.000	200.598.000	69.014.000	269,612,000
Asesor	105	01	3,699,085	1	1	0	0	44.389.000	8.878.000	96.320.000	33.138.000	129,458,000
Jefe De Oficina	115	03	4,004,775	1	1	0	0	48.057.000	9.611.000	104.278.000	35.876.000	140,154,000
PROFESIONAL				62	25	35	2	2.358.469.000	0	4.314.595.000	1.464.660.000	5,779,255,000
Tesorero	201	19	3,344,068	1	1	0	0	40.129.000	0	71.765.000	24.677.000	96,442,000
Almacenista General	215	19	3,344,068	1	1	0	0	40.129.000	0	71.765.000	24.677.000	96,442,000
Profesional Universitario	219	01	2.131.560	1	0	0	1	25.579.000	0	32.956.000	11.324.000	44,280,000
Profesional Universitario	219	09	2.616.641	1	0	0	1	31.400.000	0	40.456.000	13.900.000	54,356,000
Profesional Universitario	219	15	3,083,641	34	12	22	0	1,258,136.000	0	2,321,889.000	787,886.000	3,109,775,000
Profesional Especializado	222	19	3,344,068	24	11	13	0	963.096.000	0	1,775.764.000	602.196.000	2,377,960,000
TÉCNICO				18	5	12	1	481.930.000	0	800.130.000	275.234.000	1,075,364,000
Técnico Operativo	314	09	1,970,342	1	0	0	1	23.644.000	0	30.463.000	10,466.000	40,929,000
Técnico Operativo	314	14	2,246,501	17	5	12	0	458,286.000	0	769,667.000	264,768.000	1,034,435,000
ASISTENCIAL				10	2	8	0	253.839.000	0	430.104.000	147.925.000	578,029,000
Auxiliar Administrativo	407	21	2,097,226	5	1	4	0	125.835.000	0	213.301.000	73,047.000	286,348,000
Auxiliar Administrativo	407	23	2,179,329	1	0	1	0	26,152.000	0	43,643.000	15,205.000	58,848,000
Secretario Ejecutivo	425	24	2,195,956	1	0	1	0	26.351.000	0	46.935.000	16,013.000	62,948,000
Secretario	440	21	2,097,226	2	0	2	0	50.334.000	0	85.194.000	29,362.000	114,556,000
Conductor Mecánico	482	21	2,097,226	1	1	0	0	25,167.000	0	41,031.000	14,298.000	55,329,000
TOTAL				99	35	61	3	3.566.721.000	207.183.000	6.714.628.000	2.290.438.000	9.005.066.000

SISTEMA DE PRESUPUESTO DISTRITAL - PREDIS
Costos Projectados Plantas de Personal Permanente
200 - INSTITUTO PARA LA ECONOMIA SOCIAL - IPES

2017

Cifras aproximadas a miles - Valor anual en pesos

Nivel-Directivo

Grado	Cantidad	Rubros Asignación Básica Mensual	Bonificación Especial de Recreación	Bonificación por Servicios Prestados	Caja de Compensación	Gastos de Representación	Horas Extras, Dominicales, Festivos, Recargo Noctu	Prima Secretarial	Prima Semestral	Prima Técnica	Prima de Antigüedad	Prima de Navidad	Prima de Vacaciones	Reconocimiento por Permanencia en el Servicio Públ	Sueldos Personal de Nómina
03	6	4,004,775	1,602,000	11,772,000	25,776,000	115,338,000	0	0	58,956,000	144,174,000	0	53,694,000	25,776,000	0	288,342,000
09	1	7,641,209	509,000	4,814,000	9,934,000	73,356,000	0	0	22,697,000	45,847,000	0	20,695,000	9,934,000	0	91,695,000
	7	11,645,984	2,111,000	16,586,000	35,710,000	188,694,000	0	0	81,653,000	190,021,000	0	74,389,000	35,710,000	0	380,037,000

Nivel-Asesor

Grado	Cantidad	Rubros Asignación Básica Mensual	Bonificación Especial de Recreación	Bonificación por Servicios Prestados	Caja de Compensación	Gastos de Representación	Horas Extras, Dominicales, Festivos, Recargo Noctu	Prima Secretarial	Prima Semestral	Prima Técnica	Prima de Antigüedad	Prima de Navidad	Prima de Vacaciones	Reconocimiento por Permanencia en el Servicio Públ	Sueldos Personal de Nómina
01	1	3,699,085	247,000	1,554,000	3,547,000	8,878,000	0	0	8,120,000	22,195,000	0	7,390,000	3,547,000	0	44,389,000
03	1	4,004,775	267,000	1,682,000	3,840,000	9,611,000	0	0	8,791,000	24,029,000	0	8,001,000	3,840,000	0	48,057,000
	2	7,703,860	514,000	3,236,000	7,387,000	18,489,000	0	0	16,911,000	46,224,000	0	15,391,000	7,387,000	0	92,446,000

Nivel-Profesional

Grado	Cantidad	Rubros Asignación Básica Mensual	Bonificación Especial de Recreación	Bonificación por Servicios Prestados	Caja de Compensación	Gastos de Representación	Horas Extras, Dominicales, Festivos, Recargo Noctu	Prima Secretarial	Prima Semestral	Prima Técnica	Prima de Antigüedad	Prima de Navidad	Prima de Vacaciones	Reconocimiento por Permanencia en el Servicio Públ	Sueldos Personal de Nómina
01	1	2,131,560	142,000	746,000	1,212,000	0	0	0	2,753,000	0	0	2,524,000	1,212,000	0	25,579,000
09	1	2,616,641	174,000	916,000	1,487,000	0	0	0	3,380,000	0	0	3,099,000	1,487,000	0	31,400,000
15	34	3,083,641	7,004,000	37,641,000	84,333,000	0	0	0	193,003,000	503,234,000	32,190,000	175,712,000	84,333,000	30,636,000	1,258,136,000
19	26	3,344,068	5,798,000	31,091,000	69,756,000	0	0	0	159,605,000	417,352,000	22,474,000	145,299,000	69,756,000	24,565,000	1,043,354,000
	62	11,175,910	13,118,000	70,394,000	156,788,000	0	0	0	358,741,000	920,586,000	54,664,000	326,634,000	156,788,000	55,201,000	2,358,469,000

Nivel-Técnico

Grado	Cantidad	Rubros Asignación Básica Mensual	Bonificación Especial de Recreación	Bonificación por Servicios Prestados	Caja de Compensación	Gastos de Representación	Horas Extras, Dominicales, Festivos, Recargo Noctu	Prima Secretarial	Prima Semestral	Prima Técnica	Prima de Antigüedad	Prima de Navidad	Prima de Vacaciones	Reconocimiento por Permanencia en el Servicio Públ	Sueldos Personal de Nómina
09	1	1,970,342	131,000	690,000	1,120,000	0	0	0	2,545,000	0	0	2,333,000	1,120,000	0	23,644,000
14	17	2,246,501	2,550,000	13,657,000	28,384,000	0	137,479,000	0	67,441,000	0	9,977,000	47,685,000	22,892,000	9,700,000	458,286,000
	18	4,216,843	2,681,000	14,347,000	29,504,000	0	137,479,000	0	69,986,000	0	9,977,000	50,018,000	24,012,000	9,700,000	481,930,000

Nivel-Asistencial

Grado	Cantidad	Rubros Asignación Básica Mensual	Bonificación Especial de Recreación	Bonificación por Servicios Prestados	Caja de Compensación	Gastos de Representación	Horas Extras, Dominicales, Festivos, Recargo Noctu	Prima Secretarial	Prima Semestral	Prima Técnica	Prima de Antigüedad	Prima de Navidad	Prima de Vacaciones	Reconocimiento por Permanencia en el Servicio Públ	Sueldos Personal de Nómina
21	8	2,097,226	1,120,000	5,997,000	12,514,000	0	60,400,000	1,006,000	29,724,000	0	4,278,000	21,037,000	10,098,000	4,530,000	201,336,000
23	1	2,179,329	145,000	786,000	1,630,000	0	7,846,000	0	3,871,000	0	785,000	2,742,000	1,316,000	0	26,152,000
24	1	2,195,956	146,000	822,000	1,717,000	0	7,905,000	527,000	4,071,000	0	1,845,000	2,918,000	1,401,000	949,000	26,351,000
	10	6,472,511	1,411,000	7,605,000	15,861,000	0	76,151,000	1,533,000	37,666,000	0	6,908,000	26,697,000	12,815,000	5,479,000	253,839,000
	99	41,215,108	19,835,000	112,168,000	245,250,000	207,183,000	213,630,000	1,533,000	564,957,000	1,156,831,000	71,549,000	493,129,000	236,712,000	70,380,000	3,566,721,000

SISTEMA DE PRESUPUESTO DISTRITAL - PREDIS
Costos Projectados Plantas de Personal Permanente
200 - INSTITUTO PARA LA ECONOMIA SOCIAL - IPES

2017

Cifras aproximadas a miles - Valor anual en pesos

Nivel -Directivo									
Rubros/Grado	Cesantías Fondos Privados	Cesantías Fondos Públicos	ICBF	Pensiones Fondos Privados	Pensiones Fondos Públicos	Riesgos Profesionales Sector Privado	SENA	Salud EPS Privadas	Total Anual Cargo
03	65,154,000	0	19,332,000	44,772,000	22,386,000	2,922,000	12,888,000	47,568,000	940,452,000
09	25,110,000	0	7,450,000	0	25,885,000	1,126,000	4,967,000	18,335,000	362,354,000
	90,264,000	0	26,782,000	44,772,000	48,271,000	4,048,000	17,855,000	65,903,000	1,302,806,000
Nivel -Asesor									
Rubros/Grado	Cesantías Fondos Privados	Cesantías Fondos Públicos	ICBF	Pensiones Fondos Privados	Pensiones Fondos Públicos	Riesgos Profesionales Sector Privado	SENA	Salud EPS Privadas	Total Anual Cargo
01	8,967,000	0	2,660,000	0	9,242,000	402,000	1,774,000	6,546,000	129,458,000
03	9,708,000	0	2,880,000	10,006,000	0	435,000	1,920,000	7,087,000	140,154,000
	18,675,000	0	5,540,000	10,006,000	9,242,000	837,000	3,694,000	13,633,000	269,612,000
Nivel -Profesional									
Rubros/Grado	Cesantías Fondos Privados	Cesantías Fondos Públicos	ICBF	Pensiones Fondos Privados	Pensiones Fondos Públicos	Riesgos Profesionales Sector Privado	SENA	Salud EPS Privadas	Total Anual Cargo
01	3,063,000	0	909,000	3,159,000	0	137,000	606,000	2,238,000	44,280,000
09	3,760,000	0	1,115,000	3,878,000	0	169,000	744,000	2,747,000	54,356,000
15	206,728,000	6,467,000	63,251,000	96,560,000	123,178,000	9,558,000	42,167,000	155,644,000	3,109,775,000
19	176,290,000	0	52,308,000	83,627,000	98,086,000	7,904,000	34,869,000	128,710,000	2,570,844,000
	389,841,000	6,467,000	117,583,000	187,224,000	221,264,000	17,768,000	78,386,000	289,339,000	5,779,255,000
Nivel -Técnico									
Rubros/Grado	Cesantías Fondos Privados	Cesantías Fondos Públicos	ICBF	Pensiones Fondos Privados	Pensiones Fondos Públicos	Riesgos Profesionales Sector Privado	SENA	Salud EPS Privadas	Total Anual Cargo
09	2,831,000	0	840,000	2,920,000	0	127,000	560,000	2,068,000	40,929,000
14	66,378,000	4,314,000	21,291,000	39,200,000	35,133,000	3,229,000	14,192,000	52,647,000	1,034,435,000
	69,209,000	4,314,000	22,131,000	42,120,000	35,133,000	3,356,000	14,752,000	54,715,000	1,075,364,000
Nivel -Asistencial									
Rubros/Grado	Cesantías Fondos Privados	Cesantías Fondos Públicos	ICBF	Pensiones Fondos Privados	Pensiones Fondos Públicos	Riesgos Profesionales Sector Privado	SENA	Salud EPS Privadas	Total Anual Cargo
21	31,161,000	0	9,386,000	28,653,000	4,107,000	1,426,000	6,256,000	23,204,000	456,233,000
23	4,060,000	0	1,223,000	4,268,000	0	186,000	815,000	3,023,000	58,848,000
24	0	4,278,000	1,288,000	0	4,494,000	195,000	858,000	3,183,000	62,948,000
	35,221,000	4,278,000	11,897,000	32,921,000	8,601,000	1,807,000	7,929,000	29,410,000	578,029,000
	603,210,000	15,059,000	183,933,000	317,043,000	322,511,000	27,816,000	122,616,000	453,000,000	9,005,066,000

SISTEMA DE PRESUPUESTO DISTRITAL - PREDIS
221 - INSTITUTO DISTRITAL DE TURISMO

Planta Permanente

Planta de Personal 2017

Cifras aproximadas a miles - Valor en Pesos

Nivel y Descripción del cargo	Código	Grado	Asignación Básica por Cargo	Total Cargos	Genero			Valor Anual		Valor Anual		Total (a + b)
					Hombres	Mujeres	Vacantes	Sueldos Personal Nómina	Gastos Representacion	Serv.Personales (a)	Aportes Patronales (b)	
DIRECTIVO				4	1	3	0	260.979.000	153.456.000	696.198.000	239.662.000	935.860.000
Director General De Entidac	050	02	6,814,232	1	1	0	0	81.771.000	81.771.000	261.354.000	90.004.000	351,358,000
Subdirector Administrativo	068	01	4,978,031	3	0	3	0	179,208,000	71,685,000	434,844,000	149,658,000	584,502,000
ASESOR				6	3	2	1	329,910,000	110,921,000	773,519,000	266,188,000	1,039,707,000
Asesor	105	01	4,004,775	1	0	1	0	48,057,000	14,417,000	110,444,000	38,004,000	148,448,000
Asesor	105	02	4,510,568	3	1	1	1	162,381,000	48,714,000	373,179,000	128,412,000	501,591,000
Jefe De Oficina	115	03	4,978,031	2	2	0	0	119,472,000	47,790,000	289,896,000	99,772,000	389,668,000
PROFESIONAL				27	9	16	2	1,211,217,000	0	2,205,612,000	752,688,000	2,958,300,000
Profesional Universitario	219	01	2,638,819	2	0	2	0	63,332,000	0	113,260,000	38,944,000	152,204,000
Profesional Universitario	219	02	3,116,838	2	0	1	1	74,804,000	0	133,776,000	46,000,000	179,776,000
Profesional Especializado	222	03	3,837,569	4	2	2	0	184,204,000	0	336,278,000	114,500,000	450,778,000
Profesional Especializado	222	04	3,898,609	19	7	11	1	888,877,000	0	1,622,298,000	553,244,000	2,175,542,000
TÉCNICO				2	0	2	0	62,176,000	0	93,854,000	32,112,000	125,966,000
Técnico Administrativo	367	01	2,590,707	2	0	2	0	62,176,000	0	93,854,000	32,112,000	125,966,000
ASISTENCIAL				5	1	4	0	139,003,000	0	220,170,000	75,686,000	295,856,000
Auxiliar Administrativo	407	01	2,134,102	2	0	2	0	51,218,000	0	77,969,000	26,625,000	104,594,000
Secretario Ejecutivo	425	02	2,590,707	2	0	2	0	62,176,000	0	94,611,000	32,371,000	126,982,000
Conductor	480	01	2,134,102	1	1	0	0	25,609,000	0	47,590,000	16,690,000	64,280,000
TOTAL				44	14	27	3	2,003,285,000	264,377,000	3,989,353,000	1,366,336,000	5,355,689,000

SISTEMA DE PRESUPUESTO DISTRITAL - PREDIS
Costos Projectados Plantas de Personal Permanente
221 - INSTITUTO DISTRITAL DE TURISMO

2017

Cifras aproximadas a miles - Valor anual en pesos

Nivel-Directivo

Grado	Cantidad	Rubros Asignación Básica Mensual	Bonificación Especial de Recreación	Bonificación por Servicios Prestados	Caja de Compensación	Gastos de Representación	Horas Extras, Dominicales, Festivos, Recargo Noctu	Prima Secretarial	Prima Semestral	Prima Técnica	Prima de Antigüedad	Prima de Navidad	Prima de Vacaciones	Reconocimiento por Permanencia en el Servicio Públ	Sueldos Personal de Nómina
01	3	4,978,031	996,000	7,317,000	16,020,000	71,685,000	0	0	36,642,000	89,604,000	0	33,372,000	16,020,000	0	179,208,000
02	1	6,814,232	454,000	4,770,000	9,633,000	81,771,000	0	0	22,001,000	40,885,000	0	20,069,000	9,633,000	0	81,771,000
	4	11,792,263	1,450,000	12,087,000	25,653,000	153,456,000	0	0	58,643,000	130,489,000	0	53,441,000	25,653,000	0	260,979,000

Nivel-Asesor

Grado	Cantidad	Rubros Asignación Básica Mensual	Bonificación Especial de Recreación	Bonificación por Servicios Prestados	Caja de Compensación	Gastos de Representación	Horas Extras, Dominicales, Festivos, Recargo Noctu	Prima Secretarial	Prima Semestral	Prima Técnica	Prima de Antigüedad	Prima de Navidad	Prima de Vacaciones	Reconocimiento por Permanencia en el Servicio Públ	Sueldos Personal de Nómina
01	1	4,004,775	267,000	1,822,000	4,068,000	14,417,000	0	0	9,309,000	24,029,000	0	8,475,000	4,068,000	0	48,057,000
02	3	4,510,568	903,000	6,156,000	13,746,000	48,714,000	0	0	31,452,000	81,189,000	0	28,638,000	13,746,000	0	162,381,000
03	2	4,978,031	664,000	4,878,000	10,680,000	47,790,000	0	0	24,428,000	59,736,000	0	22,248,000	10,680,000	0	119,472,000
	6	13,493,374	1,834,000	12,856,000	28,494,000	110,921,000	0	0	65,189,000	164,954,000	0	59,361,000	28,494,000	0	329,910,000

Nivel-Profesional

Grado	Cantidad	Rubros Asignación Básica Mensual	Bonificación Especial de Recreación	Bonificación por Servicios Prestados	Caja de Compensación	Gastos de Representación	Horas Extras, Dominicales, Festivos, Recargo Noctu	Prima Secretarial	Prima Semestral	Prima Técnica	Prima de Antigüedad	Prima de Navidad	Prima de Vacaciones	Reconocimiento por Permanencia en el Servicio Públ	Sueldos Personal de Nómina
01	2	2,638,819	352,000	1,848,000	4,168,000	0	0	0	9,542,000	25,332,000	0	8,686,000	4,168,000	0	63,332,000
02	2	3,116,838	416,000	2,182,000	4,924,000	0	0	0	11,270,000	29,922,000	0	10,258,000	4,924,000	0	74,804,000
03	4	3,837,569	1,024,000	5,452,000	12,256,000	0	0	0	28,048,000	73,680,000	2,764,000	25,534,000	12,256,000	3,316,000	184,204,000
04	19	3,898,609	4,940,000	26,366,000	59,225,000	0	0	0	135,524,000	355,547,000	14,968,000	123,379,000	59,225,000	13,472,000	888,877,000
	27	13,491,835	6,732,000	35,848,000	80,573,000	0	0	0	184,384,000	484,481,000	17,732,000	167,857,000	80,573,000	16,788,000	1,211,217,000

Nivel-Técnico

Grado	Cantidad	Rubros Asignación Básica Mensual	Bonificación Especial de Recreación	Bonificación por Servicios Prestados	Caja de Compensación	Gastos de Representación	Horas Extras, Dominicales, Festivos, Recargo Noctu	Prima Secretarial	Prima Semestral	Prima Técnica	Prima de Antigüedad	Prima de Navidad	Prima de Vacaciones	Reconocimiento por Permanencia en el Servicio Públ	Sueldos Personal de Nómina
01	2	2,590,707	346,000	1,859,000	3,440,000	0	9,327,000	0	8,016,000	0	1,554,000	6,390,000	3,067,000	1,119,000	62,176,000
	2	2,590,707	346,000	1,859,000	3,440,000	0	9,327,000	0	8,016,000	0	1,554,000	6,390,000	3,067,000	1,119,000	62,176,000

Nivel-Asistencial

Grado	Cantidad	Rubros Asignación Básica Mensual	Bonificación Especial de Recreación	Bonificación por Servicios Prestados	Caja de Compensación	Gastos de Representación	Horas Extras, Dominicales, Festivos, Recargo Noctu	Prima Secretarial	Prima Semestral	Prima Técnica	Prima de Antigüedad	Prima de Navidad	Prima de Vacaciones	Reconocimiento por Permanencia en el Servicio Públ	Sueldos Personal de Nómina
01	3	2,134,102	426,000	2,293,000	4,649,000	0	20,488,000	0	11,001,000	0	1,793,000	7,979,000	3,830,000	922,000	76,827,000
02	2	2,590,707	346,000	1,841,000	3,467,000	0	9,327,000	1,244,000	8,083,000	0	933,000	6,448,000	3,094,000	1,119,000	62,176,000
	5	4,724,809	772,000	4,134,000	8,116,000	0	29,815,000	1,244,000	19,084,000	0	2,726,000	14,427,000	6,924,000	2,041,000	139,003,000
	44	46,092,988	11,134,000	66,784,000	146,276,000	264,377,000	39,142,000	1,244,000	335,316,000	779,924,000	22,012,000	301,476,000	144,711,000	19,948,000	2,003,285,000

SISTEMA DE PRESUPUESTO DISTRITAL - PREDIS
Costos Projectados Plantas de Personal Permanente

221 - INSTITUTO DISTRITAL DE TURISMO

2017

Cifras aproximadas a miles - Valor anual en pesos

Nivel -Directivo											
Rubros/Grado	Cesantías Fondos Privados	Cesantías Fondos Públicos	Comisiones	ICBF	Pensiones Fondos Privados	Pensiones Fondos Públicos	Riesgos Profesionales Sector Público	SENA	Salud EPS Privadas	Salud EPS Públicas	Total Anual Cargo
01	26,996,000	13,498,000	0	12,015,000	13,913,000	27,826,000	1,815,000	8,010,000	29,565,000	0	584,502,000
02	0	24,351,000	0	7,225,000	0	25,104,000	1,092,000	4,817,000	17,782,000	0	351,358,000
	26,996,000	37,849,000	0	19,240,000	13,913,000	52,930,000	2,907,000	12,827,000	47,347,000	0	935,860,000
Nivel -Asesor											
Rubros/Grado	Cesantías Fondos Privados	Cesantías Fondos Públicos	Comisiones	ICBF	Pensiones Fondos Privados	Pensiones Fondos Públicos	Riesgos Profesionales Sector Público	SENA	Salud EPS Privadas	Salud EPS Públicas	Total Anual Cargo
01	0	10,283,000	0	3,051,000	0	10,599,000	461,000	2,034,000	7,508,000	0	148,448,000
02	23,164,000	11,582,000	0	10,308,000	23,876,000	11,938,000	1,557,000	6,873,000	25,368,000	0	501,591,000
03	13,498,000	13,498,000	0	8,010,000	27,826,000	0	1,210,000	5,340,000	19,710,000	0	389,668,000
	36,662,000	35,363,000	0	21,369,000	51,702,000	22,537,000	3,228,000	14,247,000	52,586,000	0	1,039,707,000
Nivel -Profesional											
Rubros/Grado	Cesantías Fondos Privados	Cesantías Fondos Públicos	Comisiones	ICBF	Pensiones Fondos Privados	Pensiones Fondos Públicos	Riesgos Profesionales Sector Público	SENA	Salud EPS Privadas	Salud EPS Públicas	Total Anual Cargo
01	0	10,538,000	0	3,126,000	0	10,862,000	472,000	2,084,000	7,694,000	0	152,204,000
02	12,446,000	0	0	3,694,000	12,828,000	0	558,000	2,462,000	9,088,000	0	179,776,000
03	0	30,982,000	0	9,194,000	23,864,000	8,068,000	1,390,000	6,128,000	22,618,000	0	450,778,000
04	55,049,000	94,642,000	0	44,422,000	97,029,000	57,261,000	6,715,000	29,612,000	103,606,000	5,683,000	2,175,542,000
	67,495,000	136,162,000	0	60,436,000	133,721,000	76,191,000	9,135,000	40,286,000	143,006,000	5,683,000	2,958,300,000
Nivel -Técnico											
Rubros/Grado	Cesantías Fondos Privados	Cesantías Fondos Públicos	Comisiones	ICBF	Pensiones Fondos Privados	Pensiones Fondos Públicos	Riesgos Profesionales Sector Público	SENA	Salud EPS Privadas	Salud EPS Públicas	Total Anual Cargo
01	0	8,623,000	0	2,580,000	3,839,000	5,151,000	391,000	1,720,000	6,368,000	0	125,966,000
	0	8,623,000	0	2,580,000	3,839,000	5,151,000	391,000	1,720,000	6,368,000	0	125,966,000
Nivel -Asistencial											
Rubros/Grado	Cesantías Fondos Privados	Cesantías Fondos Públicos	Comisiones	ICBF	Pensiones Fondos Privados	Pensiones Fondos Públicos	Riesgos Profesionales Sector Público	SENA	Salud EPS Privadas	Salud EPS Públicas	Total Anual Cargo
01	0	11,476,000	63,000	3,486,000	4,699,000	7,469,000	529,000	2,325,000	8,619,000	0	168,874,000
02	4,787,000	3,907,000	0	2,601,000	5,033,000	4,029,000	394,000	1,734,000	6,419,000	0	126,982,000
	4,787,000	15,383,000	63,000	6,087,000	9,732,000	11,498,000	923,000	4,059,000	15,038,000	0	295,856,000
	135,940,000	233,380,000	63,000	109,712,000	212,907,000	168,307,000	16,584,000	73,139,000	264,345,000	5,683,000	5,355,689,000

Sector Educación

- Secretaría de Educación del Distrito
- Instituto para la Investigación Educativa y el Desarrollo Pedagógico - IDEP

SISTEMA DE PRESUPUESTO DISTRITAL - PREDIS
Consolidado por Sector Educación
- Entidad, Niveles y Clasificación -
PLANTA DE PERSONAL PERMANENTE
2017

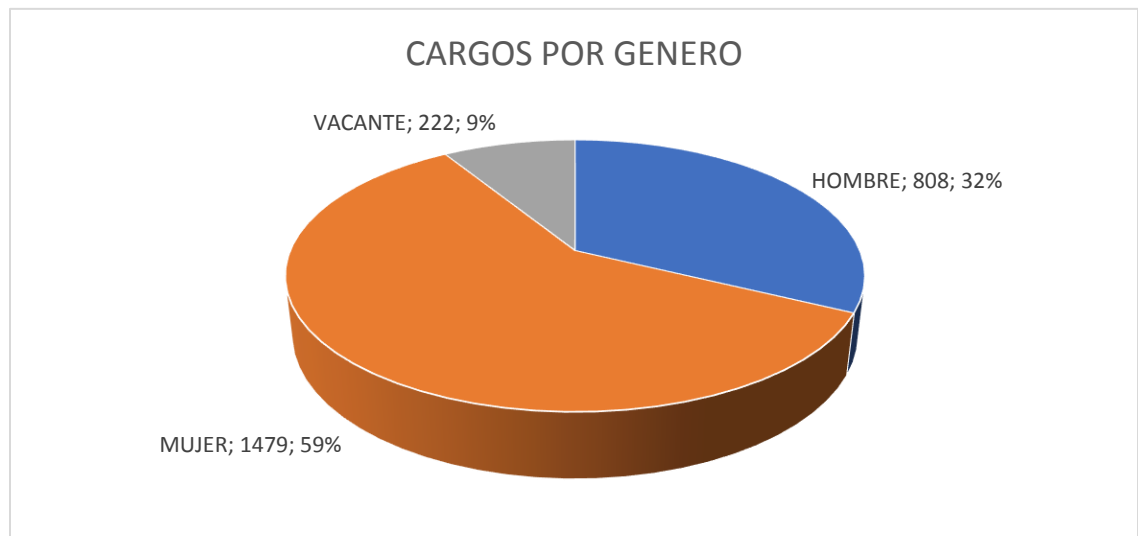
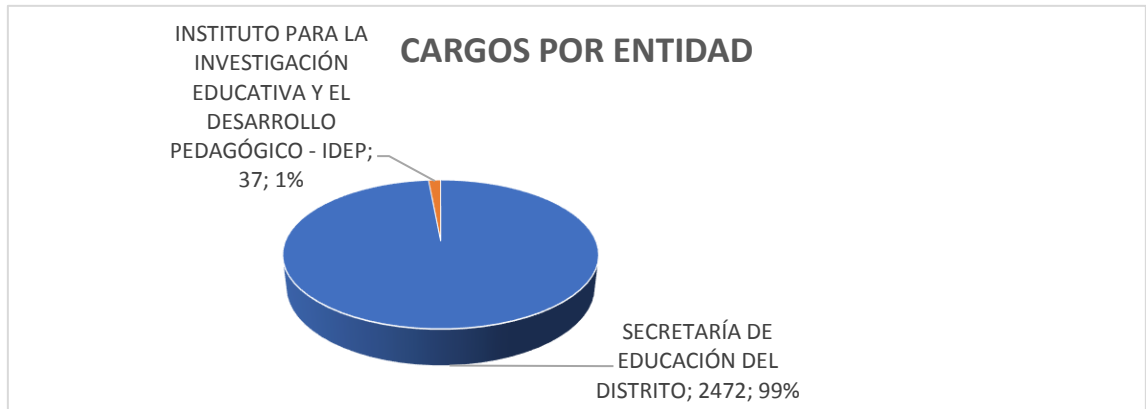
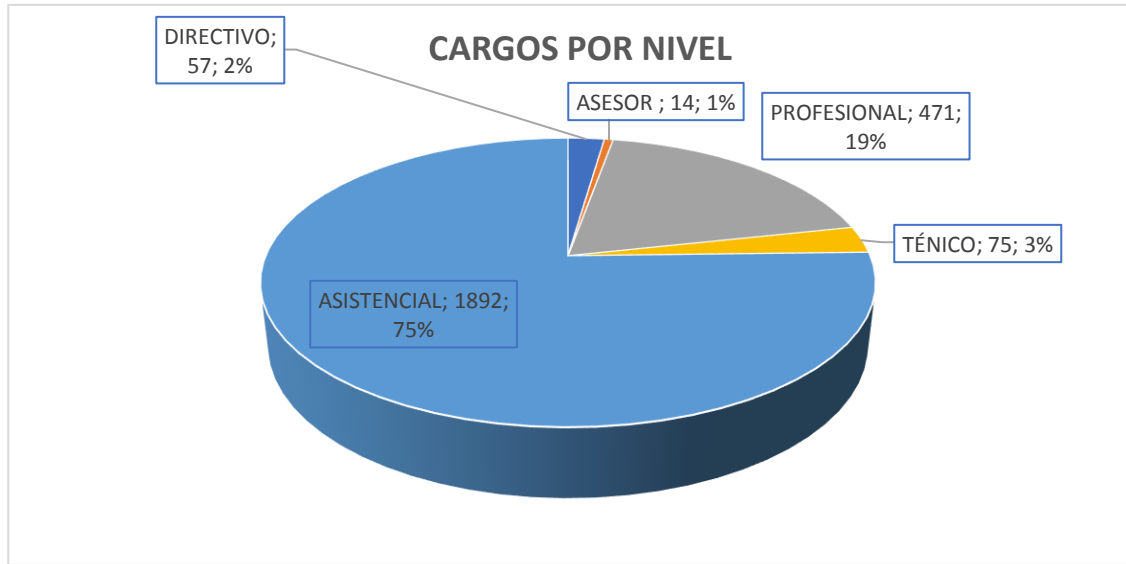
Valor Anual

Entidades	Total Cargos	Genero			Sueldos Personal N6mina	Gastos de Representaci6n	Servicios Personales	Aportes Patronales	Total
		Hombres	Mujeres	Vacantes					
SECRETARÍA DE EDUCACIÓN DEL DISTRITO	2,472	797	1453	222	72,214,435,000	1,462,099,000	111,898,601,000	37,651,367,000	149,549,968,000
INSTITUTO PARA LA INVESTIGACIÓN EDUCATIVA Y EL DESARR	37	11	26	0	1,685,792,000	294,700,000	3,489,421,000	1,190,445,000	4,679,866,000
TOTAL	2,509	808	1,479	222	73,900,227,000	1,756,799,000	115,388,022,000	38,841,812,000	154,229,834,000

Niveles Nomenclatura Administrativa	Total Cargos	Genero			Sueldos Personal N6mina	Gastos de Representaci6n	Servicios Personales	Aportes Patronales	Total
		Hombres	Mujeres	Vacantes					
Directivo	57	19	38	0	3,763,486,000	1,421,161,000	9,061,382,000	3,110,901,000	12,172,283,000
Asesor	14	4	10	0	898,834,000	335,638,000	2,155,304,000	740,406,000	2,895,710,000
Profesional	471	196	253	22	18,210,764,000	0	33,205,961,000	11,194,839,000	44,400,800,000
Técnico	75	21	42	12	2,038,379,000	0	2,813,751,000	946,306,000	3,760,057,000
Asistencial	1,892	568	1136	188	48,988,764,000	0	68,151,624,000	22,849,360,000	91,000,984,000
TOTAL	2,509	808	1,479	222	73,900,227,000	1,756,799,000	115,388,022,000	38,841,812,000	154,229,834,000

Clasificaci6n Entidades	Total Cargos	Genero			Sueldos Personal N6mina	Gastos de Representaci6n	Servicios Personales	Aportes Patronales	Total
		Hombres	Mujeres	Vacantes					
Administraci6n Central	2,472	797	1453	222	72,214,435,000	1,462,099,000	111,898,601,000	37,651,367,000	149,549,968,000
Establecimientos Publicos	37	11	26	0	1,685,792,000	294,700,000	3,489,421,000	1,190,445,000	4,679,866,000
TOTAL	2,509	808	1,479	222	73,900,227,000	1,756,799,000	115,388,022,000	38,841,812,000	154,229,834,000

**SISTEMA DE PRESUPUESTO DISTRITAL -PREDIS-
GRÁFICAS SECTORES
EDUCACIÓN**



**SISTEMA DE PRESUPUESTO DISTRITAL - PREDIS
112 - SECRETARÍA DE EDUCACIÓN DEL DISTRITO**

Planta Permanente

Planta de Personal 2017

Cifras aproximadas a miles - Valor en Pesos

Nivel y Descripción del cargo	Código	Grado	Asignación Básica por Cargo	Total Cargos	Genero			Valor Anual		Valor Anual		Total (a + b)
					Hombres	Mujeres	Vacantes	Sueldos Personal Nómina	Gastos Representacion	Serv. Personales (a)	Aportes Patronales (b)	
DIRECTIVO				53	17	36	0	3.423.607.000	1.257.195.000	8.200.741.000	2.814.677.000	11,015,418,000
Jefe De Oficina	006	05	4,978,031	9	2	7	0	537.624.000	161.289.000	1.250.595.000	428.408.000	1,679,003,000
Jefe De Oficina	006	06	5.550.932	2	0	2	0	133.222.000	53.288.000	323.260.000	111.132.000	434,392,000
Director Técnico	009	05	4.978.031	19	5	14	0	1.134.984.000	340.499.000	2.623.297.000	899.517.000	3,522,814,000
Director Técnico	009	06	5.550.932	18	8	10	0	1.198.998.000	479.592.000	2.916.864.000	1.001.958.000	3,918,822,000
Secretario De Despacho	020	09	7,641,209	1	0	1	0	91,695,000	91,695,000	293,073,000	100,818,000	393,891,000
Subsecretario De Despacho	045	08	6,814,232	4	2	2	0	327,084,000	130,832,000	793,652,000	272,844,000	1,066,496,000
ASESOR				9	3	6	0	571.999.000	204.904.000	1.362.251.000	467.475.000	1,829,726,000
Asesor	105	05	4,978,031	4	1	3	0	238,944,000	71,684,000	549,140,000	188,760,000	737,900,000
Asesor	105	06	5.550.932	2	1	1	0	133.222.000	53.288.000	323.260.000	111.132.000	434,392,000
Jefe De Oficina	115	06	5.550.932	3	1	2	0	199.833.000	79.932.000	489.851.000	167.583.000	657,434,000
PROFESIONAL				411	176	215	20	15,794,267,000	0	29,502,375,000	9,949,656,000	39,452,031,000
Profesional Universitario	219	07	2,493,025	20	5	12	3	598.320.000	0	1,073.982.000	363.553.000	1,437,535,000
Profesional Universitario	219	09	2,616,641	37	11	21	5	1,161,800.000	0	2,118,004.000	714,875.000	2,832,879,000
Profesional Universitario	219	11	2,770,035	7	1	4	2	232,680,000	0	399,179,000	135,266,000	534,445,000
Profesional Universitario	219	12	2,850,229	79	30	45	4	2,702,037,000	0	5,046,938,000	1,700,387,000	6,747,325,000
Profesional Universitario	219	18	3,179,685	119	53	63	3	4,540,564,000	0	8,536,861,000	2,875,910,000	11,412,771,000
Profesional Especializado	222	21	3,508,371	58	27	31	0	2,441,800,000	0	4,619,861,000	1,557,516,000	6,177,377,000
Profesional Especializado	222	24	3,638,457	58	34	23	1	2,532,338,000	0	4,773,978,000	1,610,122,000	6,384,100,000
Profesional Especializado	222	27	3,931,646	29	13	14	2	1,368,220,000	0	2,529,984,000	854,722,000	3,384,706,000
Profesional Especializado	222	30	4,510,568	4	2	2	0	216,508,000	0	403,588,000	137,305,000	540,893,000
TÉCNICO				47	10	25	12	1,182,152,000	0	1,604,288,000	541,509,000	2,145,797,000
Técnico Operativo	314	04	1,664,316	9	0	5	4	179,748,000	0	233,596,000	79,920,000	313,516,000
Técnico Operativo	314	09	1,970,342	1	0	1	0	23,644,000	0	33,437,000	11,187,000	44,624,000
Técnico Operativo	314	10	2,030,050	16	4	6	6	389,776,000	0	519,327,000	176,337,000	695,664,000
Técnico Operativo	314	12	2,117,246	4	0	3	1	101,628,000	0	139,223,000	46,795,000	186,018,000
Técnico Operativo	314	17	2,389,017	17	6	10	1	487,356,000	0	678,705,000	227,270,000	905,975,000
ASISTENCIAL				362	101	217	44	7,188,649,000	0	10,292,533,000	3,420,243,000	13,712,776,000
Auxiliar Administrativo	407	02	1,128,989	3	2	1	0	40,644,000	0	60,273,000	19,237,000	79,510,000
Auxiliar Administrativo	407	05	1,304,459	112	32	64	16	1,753,248,000	0	2,590,585,000	832,060,000	3,422,645,000
Auxiliar Administrativo	407	09	1,429,520	19	4	8	7	325,926,000	0	474,046,000	153,265,000	627,311,000
Auxiliar Administrativo	407	11	1,498,492	14	3	9	2	251,748,000	0	342,228,000	115,306,000	457,534,000
Auxiliar Administrativo	407	13	1,612,069	24	7	16	1	464,280,000	0	613,700,000	208,892,000	822,592,000
Auxiliar Administrativo	407	14	1,664,316	12	2	6	4	239,664,000	0	310,282,000	106,239,000	416,521,000
Auxiliar Administrativo	407	15	1,716,568	1	0	1	0	20,599,000	0	26,540,000	9,109,000	35,649,000
Auxiliar Administrativo	407	16	1,783,737	5	2	3	0	107,025,000	0	143,225,000	48,366,000	191,591,000
Auxiliar Administrativo	407	18	1,895,700	5	4	1	0	113,740,000	0	149,406,000	50,955,000	200,361,000
Auxiliar Administrativo	407	19	1,970,342	4	0	3	1	94,576,000	0	127,800,000	43,234,000	171,034,000
Auxiliar Administrativo	407	20	2,030,050	18	4	10	4	438,498,000	0	594,046,000	200,632,000	794,678,000
Auxiliar Administrativo	407	22	2,134,102	7	3	4	0	179,263,000	0	252,203,000	84,251,000	336,454,000
Auxiliar Administrativo	407	24	2,195,956	2	0	2	0	52,702,000	0	74,532,000	24,938,000	99,470,000
Auxiliar Administrativo	407	27	2,306,350	8	3	5	0	221,408,000	0	307,151,000	102,928,000	410,079,000
Secretario Ejecutivo	425	20	2,030,050	2	1	0	1	48,722,000	0	64,929,000	22,273,000	87,202,000
Secretario Ejecutivo	425	22	2,134,102	5	2	3	0	128,045,000	0	184,285,000	61,441,000	245,726,000

SISTEMA DE PRESUPUESTO DISTRITAL - PREDIS
112 - SECRETARÍA DE EDUCACIÓN DEL DISTRITO

Planta Permanente

Planta de Personal 2017

Cifras aproximadas a miles - Valor en Pesos

Nivel y Descripción del cargo	Código	Grado	Asignación Básica por Cargo	Total Cargos	Genero			Valor Anual		Valor Anual		Total (a + b)
					Hombres	Mujeres	Vacantes	Sueldos Personal Nómina	Gastos Representacion	Serv.Personales (a)	Aportes Patronales (b)	
Secretario Eiecutivo	425	24	2.195.956	15	4	11	0	395.265.000	0	564.143.000	188.468.000	752,611,000
Secretario Eiecutivo	425	27	2.306.350	6	2	4	0	166.056.000	0	238.283.000	79.486.000	317,769,000
Secretario	440	09	1.429.520	3	0	3	0	51.462.000	0	76.367.000	24.705.000	101,072,000
Secretario	440	14	1.664.316	10	2	8	0	199.720.000	0	271.333.000	92.060.000	363,393,000
Secretario	440	16	1.783.737	3	1	2	0	64.215.000	0	87.032.000	29.597.000	116,629,000
Secretario	440	17	1.835.991	21	2	18	1	462.672.000	0	636.992.000	215.149.000	852,141,000
Secretario	440	19	1.970.342	24	2	22	0	567.456.000	0	796.100.000	267.717.000	1,063,817,000
Secretario	440	24	2.195.956	14	1	10	3	368.914.000	0	498.476.000	169.724.000	668,200,000
Auxiliar De Servicios Gener:	470	07	1.401.540	1	0	1	0	16.818.000	0	25.708.000	8.152.000	33,860,000
Ayudante	472	01	1.083.211	1	0	0	1	12.999.000	0	19.038.000	6.106.000	25,144,000
Celador	477	07	1.401.540	2	2	0	0	33.636.000	0	51.416.000	16.304.000	67,720,000
Conductor	480	07	1.401.540	12	11	1	0	201.816.000	0	415.474.000	138.685.000	554,159,000
Conductor	480	09	1.429.520	3	1	1	1	51.462.000	0	93.570.000	31.296.000	124,866,000
Conductor	480	13	1.612.069	6	4	0	2	116.070.000	0	203.370.000	69.668.000	273,038,000
TOTAL				882	307	499	76	28,160,674,000	1,462,099,000	50,962,188,000	17,193,560,000	68,155,748,000

**SISTEMA DE PRESUPUESTO DISTRITAL - PREDIS
112 - SECRETARÍA DE EDUCACIÓN DEL DISTRITO**

Planta Permanente Inversión

Planta de Personal 2017

Cifras aproximadas a miles - Valor en Pesos

Nivel y Descripción del cargo	Código	Grado	Asignación Básica por Cargo	Total Cargos	Genero			Valor Anual		Valor Anual		Total (a + b)
					Hombres	Mujeres	Vacantes	Sueldos Personal Nómina	Gastos Representacion	Serv.Personales (a)	Aportes Patronales (b)	
PROFESIONAL				46	16	28	2	1,744,201.000	0	2,398,432.000	802,993.000	3,201,425,000
Profesional Universitario	219	07	2,493,025	2	0	2	0	59,832.000	0	80,852.000	27,321,000	108,173,000
Profesional Universitario	219	18	3,179,685	43	16	26	1	1,640,708,000	0	2,261,326,000	756,365,000	3,017,691,000
Profesional Especializado	222	24	3,638,457	1	0	0	1	43,661.000	0	56,254.000	19,307,000	75,561,000
TÉCNICO				24	10	14	0	736,987.000	0	1,028,840.000	343,884.000	1,372,724,000
Técnico Operativo	314	07	1,835,991	1	0	1	0	22,032.000	0	30,027.000	10,034,000	40,061,000
Técnico Operativo	314	19	2,590,407	23	10	13	0	714,955.000	0	998,813.000	333,850.000	1,332,663,000
ASISTENCIAL				1520	464	912	144	41,572,573.000	0	57,509,141.000	19,310,930.000	76,820,071,000
Auxiliar Administrativo	407	14	1,664,316	2	0	2	0	39,944,000	0	55,976,000	18,722,000	74,698,000
Auxiliar Administrativo	407	20	2,030,050	54	19	23	12	1,315,494,000	0	1,793,599,000	602,769,000	2,396,368,000
Auxiliar Administrativo	407	24	2,195,956	134	33	98	3	3,531,034,000	0	4,796,690,000	1,616,510,000	6,413,200,000
Auxiliar Administrativo	407	27	2,306,350	1038	357	581	100	28,727,688,000	0	39,725,701,000	13,327,155,000	53,052,856,000
Secretario Ejecutivo	425	27	2,306,350	14	4	10	0	387,464,000	0	549,197,000	183,781,000	732,978,000
Secretario	440	24	2,195,956	87	16	55	16	2,292,537,000	0	3,134,544,000	1,061,785,000	4,196,329,000
Secretario	440	27	2,306,350	185	33	143	9	5,120,060,000	0	7,242,447,000	2,428,470,000	9,670,917,000
Conductor	480	14	1,664,316	1	0	0	1	19,972,000	0	25,733,000	8,831,000	34,564,000
Conductor	480	27	2,306,350	5	2	0	3	138,380,000	0	185,254,000	62,907,000	248,161,000
TOTAL				1590	490	954	146	44,053,761,000	0	60,936,413,000	20,457,807,000	81,394,220,000

SISTEMA DE PRESUPUESTO DISTRITAL - PREDIS
Costos Projectados Plantas de Personal Permanente

112 - SECRETARÍA DE EDUCACIÓN DEL DISTRITO

2017

Cifras aproximadas a miles - Valor anual en pesos

Nivel-Profesional

Grado	Cantidad	Rubros Asignación Básica Mensual	Bonificación Especial de Recreación	Bonificación por Servicios Prestados	Caja de Compensación	Cesantías Fondos Privados	Pensiones Fondos Privados	Prima Secretarial	Prima Semestral	Prima de Antigüedad	Prima de Navidad	Prima de Vacaciones	Reconocimiento por Permanencia en el Servicio Públ	Salud EPS Privadas	Sueldos Personal de Nómina
07	2	2,493,025	332,000	1,807,000	2,933,000	0	0	0	6,666,000	2,094,000	6,111,000	2,933,000	1,077,000	5,417,000	59,832,000
18	43	3,179,685	9,116,000	49,921,000	81,091,000	38,148,000	72,950,000	0	184,269,000	70,980,000	168,907,000	81,091,000	56,334,000	149,744,000	1,640,708,000
24	1	3,638,457	243,000	1,273,000	2,068,000	5,228,000	5,392,000	0	4,700,000	0	4,309,000	2,068,000	0	3,819,000	43,661,000
	46	9,311,167	9,691,000	53,001,000	86,092,000	43,376,000	78,342,000	0	195,635,000	73,074,000	179,327,000	86,092,000	57,411,000	158,980,000	1,744,201,000

Nivel-Técnico

Grado	Cantidad	Rubros Asignación Básica Mensual	Bonificación Especial de Recreación	Bonificación por Servicios Prestados	Caja de Compensación	Cesantías Fondos Privados	Pensiones Fondos Privados	Prima Secretarial	Prima Semestral	Prima de Antigüedad	Prima de Navidad	Prima de Vacaciones	Reconocimiento por Permanencia en el Servicio Públ	Salud EPS Privadas	Sueldos Personal de Nómina
07	1	1,835,991	122,000	662,000	1,075,000	2,717,000	2,803,000	0	2,443,000	661,000	2,239,000	1,075,000	793,000	1,985,000	22,032,000
19	23	2,590,407	3,979,000	22,058,000	35,819,000	7,742,000	28,448,000	0	81,407,000	41,345,000	74,632,000	35,819,000	24,618,000	66,165,000	714,955,000
	24	4,426,398	4,101,000	22,720,000	36,894,000	10,459,000	31,251,000	0	83,850,000	42,006,000	76,871,000	36,894,000	25,411,000	68,150,000	736,987,000

Nivel-Asistencial

Grado	Cantidad	Rubros Asignación Básica Mensual	Bonificación Especial de Recreación	Bonificación por Servicios Prestados	Caja de Compensación	Cesantías Fondos Privados	Pensiones Fondos Privados	Prima Secretarial	Prima Semestral	Prima de Antigüedad	Prima de Navidad	Prima de Vacaciones	Reconocimiento por Permanencia en el Servicio Públ	Salud EPS Privadas	Sueldos Personal de Nómina
14	3	1,664,316	333,000	1,818,000	2,951,000	7,461,000	2,467,000	0	6,707,000	2,397,000	6,149,000	2,951,000	1,438,000	5,450,000	59,916,000
20	54	2,030,050	7,290,000	39,780,000	64,614,000	71,523,000	108,285,000	0	146,785,000	48,234,000	134,568,000	64,614,000	36,834,000	119,303,000	1,315,494,000
24	221	2,195,956	32,266,000	175,586,000	287,292,000	260,719,000	319,607,000	45,849,000	652,896,000	195,845,000	598,355,000	287,292,000	119,574,000	530,461,000	5,823,571,000
27	1,242	2,306,350	191,268,000	1,054,427,000	1,717,341,000	1,032,437,000	1,492,476,000	110,246,000	3,902,946,000	1,772,385,000	3,577,422,000	1,717,341,000	1,002,972,000	3,171,755,000	34,373,592,000
	1,520	8,196,672	231,157,000	1,271,611,000	2,072,198,000	1,372,140,000	1,922,835,000	156,095,000	4,709,334,000	2,018,861,000	4,316,494,000	2,072,198,000	1,160,818,000	3,826,969,000	41,572,573,000

	1,590	21,934,237	244,949,000	1,347,332,000	2,195,184,000	1,425,975,000	2,032,428,000	156,095,000	4,988,819,000	2,133,941,000	4,572,692,000	2,195,184,000	1,243,640,000	4,054,099,000	44,053,761,000
--	--------------	-------------------	--------------------	----------------------	----------------------	----------------------	----------------------	--------------------	----------------------	----------------------	----------------------	----------------------	----------------------	----------------------	-----------------------

SISTEMA DE PRESUPUESTO DISTRITAL - PREDIS
Costos Proyectados Plantas de Personal Permanente

112 - SECRETARÍA DE EDUCACIÓN DEL DISTRITO

2017

Cifras aproximadas a miles - Valor anual en pesos

Nivel -Profesional									
Rubros/ Grado	Cesantías Fondos Públicos	Comisiones	ESAP	ICBF	Institutos Técnicos	Pensiones Fondos Públicos	Riesgos Profesionales Sector Privado	SENA	Total Anual Cargo
07	7,278,000	74,000	367,000	2,200,000	704,000	7,648,000	333,000	367,000	108,173,000
18	165,585,000	658,000	10,146,000	60,798,000	19,462,000	138,450,000	9,187,000	10,146,000	3,017,691,000
24	0	0	259,000	1,551,000	496,000	0	235,000	259,000	75,561,000
	172,863,000	732,000	10,772,000	64,549,000	20,662,000	146,098,000	9,755,000	10,772,000	3,201,425,000
Nivel -Técnico									
Rubros/ Grado	Cesantías Fondos Públicos	Comisiones	ESAP	ICBF	Institutos Técnicos	Pensiones Fondos Públicos	Riesgos Profesionales Sector Privado	SENA	Total Anual Cargo
07	0	0	134,000	806,000	258,000	0	122,000	134,000	40,061,000
19	81,530,000	693,000	4,480,000	26,873,000	8,596,000	64,958,000	4,066,000	4,480,000	1,332,663,000
	81,530,000	693,000	4,614,000	27,679,000	8,854,000	64,958,000	4,188,000	4,614,000	1,372,724,000
Nivel -Asistencial									
Rubros/ Grado	Cesantías Fondos Públicos	Comisiones	ESAP	ICBF	Institutos Técnicos	Pensiones Fondos Públicos	Riesgos Profesionales Sector Privado	SENA	Total Anual Cargo
14	0	0	369,000	2,214,000	708,000	5,229,000	335,000	369,000	109,262,000
20	91,206,000	300,000	8,065,000	48,443,000	15,503,000	60,141,000	7,321,000	8,065,000	2,396,368,000
24	459,415,000	3,197,000	35,916,000	215,416,000	68,529,000	429,264,000	32,563,000	35,916,000	10,609,529,000
27	3,248,465,000	32,178,000	214,528,000	1,287,839,000	411,284,000	2,984,729,000	194,753,000	214,528,000	63,704,912,000
	3,799,086,000	35,675,000	258,878,000	1,553,912,000	496,024,000	3,479,363,000	234,972,000	258,878,000	76,820,071,000
	4,053,479,000	37,100,000	274,264,000	1,646,140,000	525,540,000	3,690,419,000	248,915,000	274,264,000	81,394,220,000

SISTEMA DE PRESUPUESTO DISTRITAL - PREDIS
219 - INSTITUTO PARA LA INVESTIGACIÓN EDUCATIVA Y EL DESARROLLO PEDAGÓGICO - IDEP

Planta Permanente

Cifras aproximadas a miles - Valor en Pesos

Planta de Personal 2017

Nivel y Descripción del cargo	Código	Grado	Asignación Básica por Cargo	Total Cargos	Genero			Valor Anual		Valor Anual		Total (a + b)
					Hombres	Mujeres	Vacantes	Sueldos Personal Nómina	Gastos Representacion	Serv.Personales (a)	Aportes Patronales (b)	
DIRECTIVO				4	2	2	0	339.879.000	163.966.000	860.641.000	296.224.000	1.156.865.000
Jefe De Oficina	006	01	4.978.021	1	0	1	0	59.736.000	23.895.000	144.948.000	49.885.000	194.833.000
Director General De Entidac	050	03	8.402.423	1	0	1	0	100.829.000	50.415.000	257.593.000	88.663.000	346.256.000
Subdirecto De Entidad Desc	084	02	7.471.393	2	2	0	0	179.314.000	89.656.000	458.100.000	157.676.000	615.776.000
ASESOR				5	1	4	0	326.835.000	130.734.000	793.053.000	272.931.000	1.065.984.000
Asesor	105	02	5.409.799	2	1	1	0	129.836.000	51.934.000	315.042.000	108.422.000	423.464.000
Asesor	105	03	6.028.718	1	0	1	0	72.345.000	28.938.000	175.542.000	60.413.000	235.955.000
Jefe De Oficina	115	01	4.978.021	1	0	1	0	59.736.000	23.895.000	144.948.000	49.885.000	194.833.000
Jefe De Oficina	115	02	5.409.799	1	0	1	0	64.918.000	25.967.000	157.521.000	54.211.000	211.732.000
PROFESIONAL				14	4	10	0	672.296.000	0	1.305.154.000	442.190.000	1.747.344.000
Tesorero	201	04	3.963.704	1	1	0	0	47.564.000	0	86.892.000	29.882.000	116.774.000
Profesional Universitario	219	01	2.923.286	2	0	2	0	70.158.000	0	139.462.000	47.098.000	186.560.000
Profesional Universitario	219	02	3.522.414	1	0	1	0	42.269.000	0	80.911.000	27.304.000	108.215.000
Profesional Especializado	222	03	3.545.900	4	0	4	0	170.204.000	0	318.218.000	108.379.000	426.597.000
Profesional Especializado	222	04	3.963.704	1	1	0	0	47.564.000	0	88.604.000	29.882.000	118.486.000
Profesional Especializado	222	05	4.407.030	2	0	2	0	105.768.000	0	214.318.000	72.405.000	286.723.000
Profesional Especializado	222	06	4.911.050	1	0	1	0	58.933.000	0	118.659.000	40.082.000	158.741.000
Profesional Especializado	222	07	5.409.799	2	2	0	0	129.836.000	0	258.090.000	87.158.000	345.248.000
TÉCNICO				4	1	3	0	119.240.000	0	180.623.000	60.913.000	241.536.000
Técnico Operativo	314	01	2.448.697	3	0	3	0	88.152.000	0	134.709.000	45.438.000	180.147.000
Técnico Operativo	314	02	2.590.707	1	1	0	0	31.088.000	0	45.914.000	15.475.000	61.389.000
ASISTENCIAL				10	3	7	0	227.542.000	0	349.950.000	118.187.000	468.137.000
Auxiliar Administrativo	407	02	1.350.374	1	0	1	0	16.204.000	0	25.059.000	8.217.000	33.276.000
Secretario Eiecutivo	425	04	2.030.189	2	0	2	0	48.724.000	0	71.362.000	24.350.000	95.712.000
Secretario Eiecutivo	425	05	2.306.350	4	1	3	0	110.704.000	0	167.046.000	56.671.000	223.717.000
Conductor	480	03	1.716.706	1	1	0	0	20.600.000	0	35.932.000	12.566.000	48.498.000
Operario	487	01	1.304.598	2	1	1	0	31.310.000	0	50.551.000	16.383.000	66.934.000
TOTAL				37	11	26	0	1.685.792.000	294.700.000	3.489.421.000	1.190.445.000	4.679.866.000

SISTEMA DE PRESUPUESTO DISTRITAL - PREDIS
Costos Proyectados Plantas de Personal Permanente
219 - INSTITUTO PARA LA INVESTIGACIÓN EDUCATIVA Y EL DESARROLLO PEDAGÓGICO - IDEP

2017

Cifras aproximadas a miles - Valor anual en pesos

Nivel-Directivo															
Grado	Cantidad	Rubros	Auxilio de Transporte	Bonificación Especial de Recreación	Bonificación por Servicios Prestados	Gastos de Representación	Horas Extras, Dominicales, Festivos, Recargo Noctu	Prima Secretarial	Prima Semestral	Prima Técnica	Prima de Antigüedad	Prima de Navidad	Prima de Vacaciones	Subsidio de Alimentación	Sueldos Personal de Nómina
		Asignación Básica Mensual													
01	1	4,978,021	0	332,000	2,439,000	23,895,000	0	0	12,214,000	29,868,000	0	11,124,000	5,340,000	0	59,736,000
02	2	7,471,393	0	996,000	7,844,000	89,656,000	0	0	38,594,000	89,656,000	0	35,162,000	16,878,000	0	179,314,000
03	1	8,402,423	0	560,000	4,411,000	50,415,000	0	0	21,701,000	50,415,000	0	19,772,000	9,490,000	0	100,829,000
	4	20,851,837	0	1,888,000	14,694,000	163,966,000	0	0	72,509,000	169,939,000	0	66,058,000	31,708,000	0	339,879,000
Nivel-Asesor															
Grado	Cantidad	Rubros	Auxilio de Transporte	Bonificación Especial de Recreación	Bonificación por Servicios Prestados	Gastos de Representación	Horas Extras, Dominicales, Festivos, Recargo Noctu	Prima Secretarial	Prima Semestral	Prima Técnica	Prima de Antigüedad	Prima de Navidad	Prima de Vacaciones	Subsidio de Alimentación	Sueldos Personal de Nómina
		Asignación Básica Mensual													
01	1	4,978,021	0	332,000	2,439,000	23,895,000	0	0	12,214,000	29,868,000	0	11,124,000	5,340,000	0	59,736,000
02	3	5,409,799	0	1,083,000	7,953,000	77,901,000	0	0	39,819,000	97,377,000	0	36,267,000	17,409,000	0	194,754,000
03	1	6,028,718	0	402,000	2,954,000	28,938,000	0	0	14,792,000	36,172,000	0	13,472,000	6,467,000	0	72,345,000
	5	16,416,538	0	1,817,000	13,346,000	130,734,000	0	0	66,825,000	163,417,000	0	60,863,000	29,216,000	0	326,835,000
Nivel-Profesional															
Grado	Cantidad	Rubros	Auxilio de Transporte	Bonificación Especial de Recreación	Bonificación por Servicios Prestados	Gastos de Representación	Horas Extras, Dominicales, Festivos, Recargo Noctu	Prima Secretarial	Prima Semestral	Prima Técnica	Prima de Antigüedad	Prima de Navidad	Prima de Vacaciones	Subsidio de Alimentación	Sueldos Personal de Nómina
		Asignación Básica Mensual													
01	2	2,923,286	0	390,000	2,108,000	0	0	0	11,550,000	35,080,000	2,104,000	10,504,000	5,042,000	0	70,158,000
02	1	3,522,414	0	235,000	1,319,000	0	0	0	6,687,000	16,908,000	2,959,000	6,089,000	2,923,000	0	42,269,000
03	4	3,545,900	0	944,000	5,088,000	0	0	0	26,556,000	72,335,000	4,256,000	24,169,000	11,602,000	0	170,204,000
04	2	3,963,704	0	528,000	2,858,000	0	0	0	14,638,000	38,052,000	2,854,000	13,328,000	6,398,000	0	95,128,000
05	2	4,407,030	0	588,000	3,270,000	0	0	0	17,755,000	52,884,000	6,346,000	16,148,000	7,751,000	0	105,768,000
06	1	4,911,050	0	327,000	1,805,000	0	0	0	9,829,000	29,466,000	2,947,000	8,939,000	4,291,000	0	58,933,000
07	2	5,409,799	0	722,000	3,900,000	0	0	0	21,376,000	64,918,000	3,896,000	19,438,000	9,330,000	0	129,836,000
	14	28,683,183	0	3,734,000	20,348,000	0	0	0	108,391,000	309,643,000	25,362,000	98,615,000	47,337,000	0	672,296,000
Nivel-Técnico															
Grado	Cantidad	Rubros	Auxilio de Transporte	Bonificación Especial de Recreación	Bonificación por Servicios Prestados	Gastos de Representación	Horas Extras, Dominicales, Festivos, Recargo Noctu	Prima Secretarial	Prima Semestral	Prima Técnica	Prima de Antigüedad	Prima de Navidad	Prima de Vacaciones	Subsidio de Alimentación	Sueldos Personal de Nómina
		Asignación Básica Mensual													
01	3	2,448,697	0	489,000	2,751,000	0	8,814,000	0	11,244,000	0	6,171,000	9,402,000	4,512,000	0	88,152,000
02	1	2,590,707	0	173,000	934,000	0	3,109,000	0	3,832,000	0	933,000	3,193,000	1,533,000	0	31,088,000
	4	5,039,404	0	662,000	3,685,000	0	11,923,000	0	15,076,000	0	7,104,000	12,595,000	6,045,000	0	119,240,000
Nivel-Asistencial															
Grado	Cantidad	Rubros	Auxilio de Transporte	Bonificación Especial de Recreación	Bonificación por Servicios Prestados	Gastos de Representación	Horas Extras, Dominicales, Festivos, Recargo Noctu	Prima Secretarial	Prima Semestral	Prima Técnica	Prima de Antigüedad	Prima de Navidad	Prima de Vacaciones	Subsidio de Alimentación	Sueldos Personal de Nómina
		Asignación Básica Mensual													
01	2	1,304,598	1,996,000	174,000	1,350,000	0	3,132,000	0	4,240,000	0	1,096,000	3,591,000	1,724,000	1,374,000	31,310,000
02	1	1,350,374	998,000	90,000	675,000	0	1,620,000	0	2,127,000	0	0	1,796,000	862,000	687,000	16,204,000
03	1	1,716,706	0	114,000	601,000	0	8,240,000	0	3,238,000	0	0	2,121,000	1,018,000	0	20,600,000
04	2	2,030,189	0	270,000	1,443,000	0	4,872,000	974,000	6,032,000	0	731,000	5,026,000	2,413,000	0	48,724,000
05	4	2,306,350	0	616,000	3,366,000	0	11,072,000	2,216,000	14,033,000	0	4,704,000	11,720,000	5,627,000	0	110,704,000
	10	8,708,217	2,994,000	1,264,000	7,435,000	0	28,936,000	3,190,000	29,670,000	0	6,531,000	24,254,000	11,644,000	2,061,000	227,542,000
	37	79,699,179	2,994,000	9,365,000	59,508,000	294,700,000	40,859,000	3,190,000	292,471,000	642,999,000	38,997,000	262,385,000	125,950,000	2,061,000	1,685,792,000

SISTEMA DE PRESUPUESTO DISTRITAL - PREDIS
Costos Proyectados Plantas de Personal Permanente

219 - INSTITUTO PARA LA INVESTIGACIÓN EDUCATIVA Y EL DESARROLLO PEDAGÓGICO - IDEP

2017

Cifras aproximadas a miles - Valor anual en pesos

Nivel -Directivo												
Rubros/Grado	Caja de Compensación	Cesantías Fondos Privados	Cesantías Fondos Públicos	ICBF	Pensiones Fondos Privados	Pensiones Fondos Públicos	Reconocimiento por Permanencia en el Servicio Públ	Riesgos Profesionales Sector Privado	SENA	Salud EPS Privadas	Salud EPS Públicas	Total Anual Cargo
01	5,340,000	0	13,497,000	4,005,000	0	13,913,000	0	605,000	2,670,000	9,855,000	0	194,833,000
02	16,878,000	42,664,000	0	12,658,000	21,988,000	21,988,000	0	1,912,000	8,438,000	31,150,000	0	615,776,000
03	9,490,000	0	23,990,000	7,118,000	0	24,728,000	0	1,076,000	4,745,000	17,516,000	0	346,256,000
	31,708,000	42,664,000	37,487,000	23,781,000	21,988,000	60,629,000	0	3,593,000	15,853,000	58,521,000	0	1,156,865,000
Nivel -Asesor												
Rubros/Grado	Caja de Compensación	Cesantías Fondos Privados	Cesantías Fondos Públicos	ICBF	Pensiones Fondos Privados	Pensiones Fondos Públicos	Reconocimiento por Permanencia en el Servicio Públ	Riesgos Profesionales Sector Privado	SENA	Salud EPS Privadas	Salud EPS Públicas	Total Anual Cargo
01	5,340,000	0	13,497,000	4,005,000	13,913,000	0	0	605,000	2,670,000	9,855,000	0	194,833,000
02	17,409,000	14,668,000	29,336,000	13,056,000	30,238,000	15,119,000	0	1,974,000	8,703,000	21,420,000	10,710,000	635,196,000
03	6,467,000	16,346,000	0	4,850,000	16,849,000	0	0	733,000	3,233,000	11,935,000	0	235,955,000
	29,216,000	31,014,000	42,833,000	21,911,000	61,000,000	15,119,000	0	3,312,000	14,606,000	43,210,000	10,710,000	1,065,984,000
Nivel -Profesional												
Rubros/Grado	Caja de Compensación	Cesantías Fondos Privados	Cesantías Fondos Públicos	ICBF	Pensiones Fondos Privados	Pensiones Fondos Públicos	Reconocimiento por Permanencia en el Servicio Públ	Riesgos Profesionales Sector Privado	SENA	Salud EPS Privadas	Salud EPS Públicas	Total Anual Cargo
01	5,042,000	6,372,000	6,372,000	3,782,000	6,567,000	6,567,000	2,526,000	572,000	2,520,000	9,304,000	0	186,560,000
02	2,923,000	7,388,000	0	2,192,000	0	7,615,000	1,522,000	331,000	1,461,000	5,394,000	0	108,215,000
03	11,602,000	14,517,000	14,809,000	8,702,000	15,263,000	14,962,000	3,064,000	1,314,000	5,800,000	21,410,000	0	426,597,000
04	6,398,000	16,170,000	0	4,798,000	0	16,668,000	1,712,000	726,000	3,198,000	11,806,000	0	235,260,000
05	7,751,000	9,860,000	9,733,000	5,813,000	0	20,192,000	3,808,000	878,000	3,875,000	14,303,000	0	286,723,000
06	4,291,000	10,846,000	0	3,218,000	0	11,178,000	2,122,000	486,000	2,145,000	7,918,000	0	158,741,000
07	9,330,000	23,584,000	0	6,998,000	12,153,000	12,153,000	4,674,000	1,058,000	4,666,000	17,216,000	0	345,248,000
	47,337,000	88,737,000	30,914,000	35,503,000	33,983,000	89,335,000	19,428,000	5,365,000	23,665,000	87,351,000	0	1,747,344,000
Nivel -Técnico												
Rubros/Grado	Caja de Compensación	Cesantías Fondos Privados	Cesantías Fondos Públicos	ICBF	Pensiones Fondos Privados	Pensiones Fondos Públicos	Reconocimiento por Permanencia en el Servicio Públ	Riesgos Profesionales Sector Privado	SENA	Salud EPS Privadas	Salud EPS Públicas	Total Anual Cargo
01	4,866,000	12,231,000	0	3,648,000	0	12,708,000	3,174,000	552,000	2,433,000	9,000,000	0	180,147,000
02	1,657,000	0	4,165,000	1,243,000	4,328,000	0	1,119,000	188,000	829,000	3,065,000	0	61,389,000
	6,523,000	12,231,000	4,165,000	4,891,000	4,328,000	12,708,000	4,293,000	740,000	3,262,000	12,065,000	0	241,536,000
Nivel -Asistencial												
Rubros/Grado	Caja de Compensación	Cesantías Fondos Privados	Cesantías Fondos Públicos	ICBF	Pensiones Fondos Privados	Pensiones Fondos Públicos	Reconocimiento por Permanencia en el Servicio Públ	Riesgos Profesionales Sector Privado	SENA	Salud EPS Privadas	Salud EPS Públicas	Total Anual Cargo
01	1,769,000	2,391,000	2,258,000	1,327,000	4,427,000	0	564,000	192,000	884,000	3,135,000	0	66,934,000
02	887,000	2,331,000	0	665,000	2,220,000	0	0	97,000	444,000	1,573,000	0	33,276,000
03	1,348,000	0	3,343,000	1,011,000	0	3,533,000	0	154,000	674,000	2,503,000	0	48,498,000
04	2,607,000	3,233,000	3,320,000	1,956,000	6,810,000	0	877,000	296,000	1,304,000	4,824,000	0	95,712,000
05	6,068,000	7,810,000	7,445,000	4,552,000	7,975,000	7,873,000	2,988,000	688,000	3,035,000	8,522,000	2,703,000	223,717,000
	12,679,000	15,765,000	16,366,000	9,511,000	21,432,000	11,406,000	4,429,000	1,427,000	6,341,000	20,557,000	2,703,000	468,137,000
	127,463,000	190,411,000	131,765,000	95,597,000	142,731,000	189,197,000	28,150,000	14,437,000	63,727,000	221,704,000	13,413,000	4,679,866,000

Sector Mujer

- Secretaría de la Mujer

SISTEMA DE PRESUPUESTO DISTRITAL - PREDIS
Consolidado por Sector Mujer
- Entidad, Niveles y Clasificación -
PLANTA DE PERSONAL PERMNETE
2017

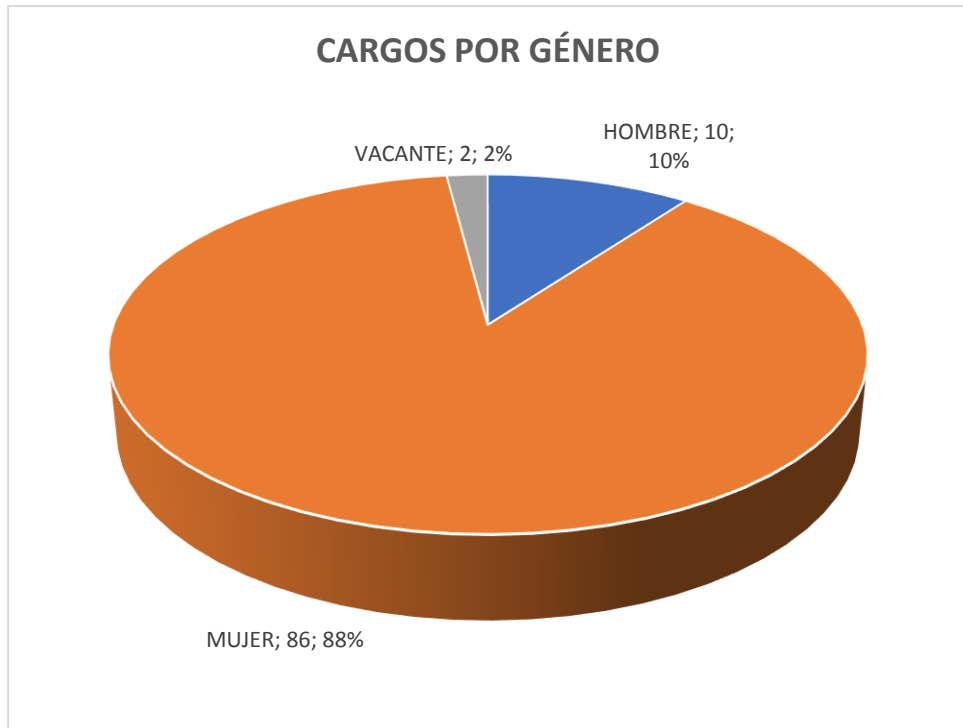
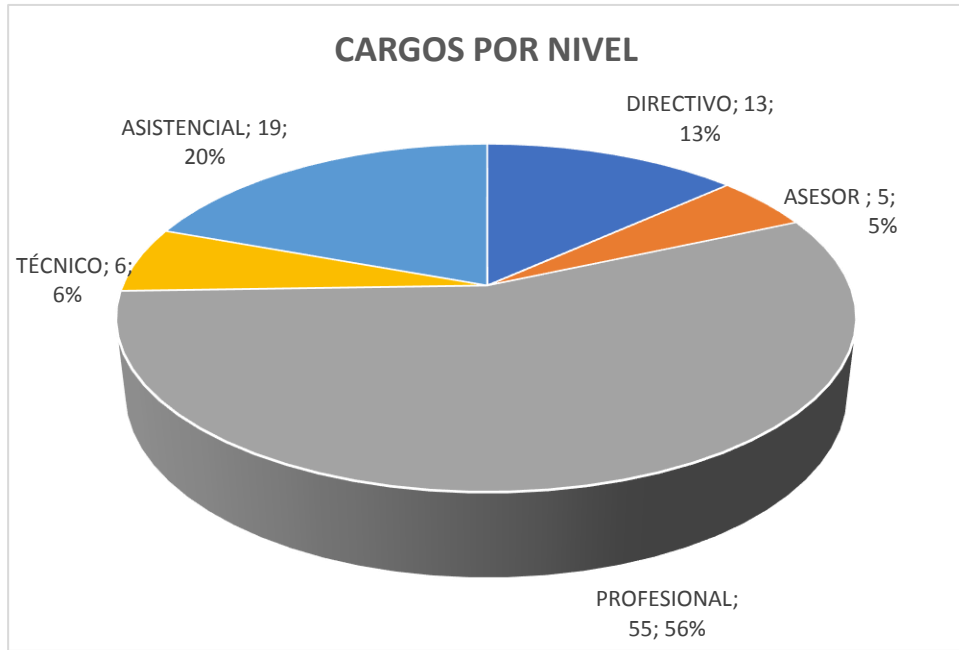
Valor Anual

Entidades	Total Cargos	Genero			Sueldos Personal N6mina	Gastos de Representaci6n	Servicios Personales	Aportes Patronales	Total
		Hombres	Mujeres	Vacantes					
SECRETARÍA DISTRITAL DE LA MUJER	98	10	86	2	4,089,672,000	562,835,000	7,937,182,000	2,732,016,000	10,669,198,000
TOTAL	98	10	86	2	4,089,672,000	562,835,000	7,937,182,000	2,732,016,000	10,669,198,000

Niveles Nomenclatura Administrativa	Total Cargos	Genero			Sueldos Personal N6mina	Gastos de Representaci6n	Servicios Personales	Aportes Patronales	Total
		Hombres	Mujeres	Vacantes					
Directivo	13	0	13	0	936,507,000	429,615,000	2,345,545,000	806,430,000	3,151,975,000
Asesor	5	0	5	0	333,055,000	133,220,000	804,818,000	276,682,000	1,081,500,000
Profesional	55	3	50	2	2,216,541,000	0	3,952,488,000	1,357,680,000	5,310,168,000
T6cnico	6	3	3	0	172,008,000	0	228,240,000	78,354,000	306,594,000
Asistencial	19	4	15	0	431,561,000	0	606,091,000	212,870,000	818,961,000
TOTAL	98	10	86	2	4,089,672,000	562,835,000	7,937,182,000	2,732,016,000	10,669,198,000

Clasificaci6n Entidades	Total Cargos	Genero			Sueldos Personal N6mina	Gastos de Representaci6n	Servicios Personales	Aportes Patronales	Total
		Hombres	Mujeres	Vacantes					
Administracion Central	98	10	86	2	4,089,672,000	562,835,000	7,937,182,000	2,732,016,000	10,669,198,000
TOTAL	98	10	86	2	4,089,672,000	562,835,000	7,937,182,000	2,732,016,000	10,669,198,000

**SISTEMA DE PRESUPUESTO DISTRITAL -PREDIS-
GRAFICAS SECTORES
MUJER**



SISTEMA DE PRESUPUESTO DISTRITAL - PREDIS
121 - SECRETARÍA DISTRITAL DE LA MUJER

Planta Permanente

Cifras aproximadas a miles - Valor en Pesos

Planta de Personal 2017

Nivel y Descripción del cargo	Código	Grado	Asignación Básica por Cargo	Total Cargos	Genero			Valor Anual		Valor Anual		Total (a + b)
					Hombres	Mujeres	Vacantes	Sueldos Personal Nómina	Gastos Representacion	Serv.Personales (a)	Aportes Patronales (b)	
DIRECTIVO				13	0	13	0	936.507.000	429.615.000	2.345.545.000	806.430.000	3.151.975.000
Jefe De Oficina	006	06	5.550.932	1	0	1	0	66.611.000	26.644.000	161.630.000	55.566.000	217.196.000
Director Técnico	009	06	5.550.932	8	0	8	0	532.888.000	213.152.000	1.295.603.000	445.413.000	1.741.016.000
Secretario De Despacho	020	09	7.641.209	1	0	1	0	91.695.000	91.695.000	293.073.000	100.818.000	393.891.000
Subsecretario De Despacho	045	08	6.814.232	3	0	3	0	245.313.000	98.124.000	595.239.000	204.633.000	799.872.000
ASESOR				5	0	5	0	333.055.000	133.220.000	804.818.000	276.682.000	1.081.500.000
Asesor	105	06	5.550.932	3	0	3	0	199.833.000	79.932.000	484.890.000	166.698.000	651.588.000
Jefe De Oficina	115	06	5.550.932	2	0	2	0	133.222.000	53.288.000	319.928.000	109.984.000	429.912.000
PROFESIONAL				55	3	50	2	2.216.541.000	0	3.952.488.000	1.357.680.000	5.310.168.000
Profesional Universitario	219	01	2.131.560	9	0	8	1	230.211.000	0	392.931.000	134.955.000	527.886.000
Profesional Universitario	219	12	2.850.229	3	0	3	0	102.609.000	0	181.857.000	62.467.000	244.324.000
Profesional Universitario	219	15	3.083.641	3	0	3	0	111.012.000	0	197.674.000	67.898.000	265.572.000
Profesional Universitario	219	17	3.136.292	9	0	9	0	338.724.000	0	605.465.000	207.976.000	813.441.000
Profesional Especializado	222	20	3.422.620	4	0	4	0	164.284.000	0	297.512.000	102.198.000	399.710.000
Profesional Especializado	222	22	3.607.832	1	1	0	0	43.294.000	0	77.425.000	26.594.000	104.019.000
Profesional Especializado	222	24	3.638.457	6	0	5	1	261.966.000	0	446.161.000	153.238.000	599.399.000
Profesional Especializado	222	27	3.931.646	17	2	15	0	802.060.000	0	1.456.820.000	500.450.000	1.957.270.000
Profesional Especializado	222	30	4.510.568	3	0	3	0	162.381.000	0	296.643.000	101.904.000	398.547.000
TÉCNICO				6	3	3	0	172.008.000	0	228.240.000	78.354.000	306.594.000
Técnico Administrativo	367	17	2.389.017	6	3	3	0	172.008.000	0	228.240.000	78.354.000	306.594.000
ASISTENCIAL				19	4	15	0	431.561.000	0	606.091.000	212.870.000	818.961.000
Auxiliar Administrativo	407	04	1.251.055	1	0	1	0	15.013.000	0	22.245.000	7.206.000	29.451.000
Auxiliar Administrativo	407	18	1.895.700	1	0	1	0	22.748.000	0	30.183.000	10.361.000	40.544.000
Auxiliar Administrativo	407	19	1.970.342	12	1	11	0	283.728.000	0	375.566.000	128.914.000	504.480.000
Auxiliar Administrativo	407	27	2.306.350	1	0	1	0	27.676.000	0	36.723.000	12.606.000	49.329.000
Conductor	480	15	1.716.568	4	3	1	0	82.396.000	0	141.374.000	53.783.000	195.157.000
TOTAL				98	10	86	2	4.089.672.000	562.835.000	7.937.182.000	2.732.016.000	10.669.198.000

SISTEMA DE PRESUPUESTO DISTRITAL - PREDIS
Costos Projectados Plantas de Personal permanente

121 - SECRETARÍA DISTRITAL DE LA MUJER

2017

Cifras aproximadas a miles - Valor anual en pesos

Nivel-Directivo															
Grado	Cantidad	Rubros	Auxilio de Transporte	Bonificación Especial de Recreación	Bonificación por Servicios Prestados	Caja de Compensación	Gastos de Representación	Horas Extras, Dominicales, Festivos, Recargo Noctu	Prima Semestral	Prima Técnica	Prima de Antigüedad	Prima de Navidad	Prima de Vacaciones	Subsidio de Alimentación	Sueldos Personal de Nómina
		Asignación Básica Mensual													
06	9	5,550,932	0	3,330,000	24,538,000	53,681,000	239,796,000	0	122,795,000	299,754,000	1,998,000	111,842,000	53,681,000	0	599,499,000
08	3	6,814,232	0	1,362,000	10,017,000	21,927,000	98,124,000	0	50,157,000	122,655,000	0	45,684,000	21,927,000	0	245,313,000
09	1	7,641,209	0	509,000	5,349,000	10,802,000	91,695,000	0	24,671,000	45,847,000	0	22,505,000	10,802,000	0	91,695,000
	13	20,006,373	0	5,201,000	39,904,000	86,410,000	429,615,000	0	197,623,000	468,256,000	1,998,000	180,031,000	86,410,000	0	936,507,000
Nivel-Asesor															
Grado	Cantidad	Rubros	Auxilio de Transporte	Bonificación Especial de Recreación	Bonificación por Servicios Prestados	Caja de Compensación	Gastos de Representación	Horas Extras, Dominicales, Festivos, Recargo Noctu	Prima Semestral	Prima Técnica	Prima de Antigüedad	Prima de Navidad	Prima de Vacaciones	Subsidio de Alimentación	Sueldos Personal de Nómina
		Asignación Básica Mensual													
06	5	5,550,932	0	1,850,000	13,600,000	29,647,000	133,220,000	0	67,813,000	163,865,000	0	61,768,000	29,647,000	0	333,055,000
	5	5,550,932	0	1,850,000	13,600,000	29,647,000	133,220,000	0	67,813,000	163,865,000	0	61,768,000	29,647,000	0	333,055,000
Nivel-Profesional															
Grado	Cantidad	Rubros	Auxilio de Transporte	Bonificación Especial de Recreación	Bonificación por Servicios Prestados	Caja de Compensación	Gastos de Representación	Horas Extras, Dominicales, Festivos, Recargo Noctu	Prima Semestral	Prima Técnica	Prima de Antigüedad	Prima de Navidad	Prima de Vacaciones	Subsidio de Alimentación	Sueldos Personal de Nómina
		Asignación Básica Mensual													
01	9	2,131,560	0	1,278,000	6,802,000	14,461,000	0	0	33,060,000	73,922,000	3,068,000	30,129,000	14,461,000	0	230,211,000
12	3	2,850,229	0	570,000	3,054,000	6,693,000	0	0	15,311,000	37,623,000	2,052,000	13,945,000	6,693,000	0	102,609,000
15	3	3,083,641	0	618,000	3,303,000	7,275,000	0	0	16,645,000	41,443,000	2,220,000	15,158,000	7,275,000	0	111,012,000
17	9	3,136,292	0	1,881,000	10,047,000	22,286,000	0	0	50,988,000	129,464,000	5,645,000	46,430,000	22,286,000	0	338,724,000
20	4	3,422,620	0	912,000	4,900,000	10,952,000	0	0	25,059,000	64,894,000	3,696,000	22,815,000	10,952,000	0	164,284,000
22	1	3,607,832	0	241,000	1,263,000	2,850,000	0	0	6,522,000	17,318,000	0	5,937,000	2,850,000	0	43,294,000
24	6	3,638,457	0	1,458,000	7,677,000	16,420,000	0	0	37,543,000	85,577,000	1,310,000	34,210,000	16,420,000	0	261,966,000
27	17	3,931,646	0	4,454,000	23,966,000	53,631,000	0	0	122,711,000	318,465,000	19,810,000	111,723,000	53,631,000	0	802,060,000
30	3	4,510,568	0	903,000	4,878,000	10,920,000	0	0	24,987,000	64,953,000	4,872,000	22,749,000	10,920,000	0	162,381,000
	55	30,312,845	0	12,315,000	65,890,000	145,488,000	0	0	332,826,000	833,659,000	42,673,000	303,096,000	145,488,000	0	2,216,541,000
Nivel-Técnico															
Grado	Cantidad	Rubros	Auxilio de Transporte	Bonificación Especial de Recreación	Bonificación por Servicios Prestados	Caja de Compensación	Gastos de Representación	Horas Extras, Dominicales, Festivos, Recargo Noctu	Prima Semestral	Prima Técnica	Prima de Antigüedad	Prima de Navidad	Prima de Vacaciones	Subsidio de Alimentación	Sueldos Personal de Nómina
		Asignación Básica Mensual													
17	6	2,389,017	0	954,000	5,166,000	8,394,000	0	0	19,074,000	0	5,160,000	17,484,000	8,394,000	0	172,008,000
	6	2,389,017	0	954,000	5,166,000	8,394,000	0	0	19,074,000	0	5,160,000	17,484,000	8,394,000	0	172,008,000
Nivel-Asistencial															
Grado	Cantidad	Rubros	Auxilio de Transporte	Bonificación Especial de Recreación	Bonificación por Servicios Prestados	Caja de Compensación	Gastos de Representación	Horas Extras, Dominicales, Festivos, Recargo Noctu	Prima Semestral	Prima Técnica	Prima de Antigüedad	Prima de Navidad	Prima de Vacaciones	Subsidio de Alimentación	Sueldos Personal de Nómina
		Asignación Básica Mensual													
04	1	1,251,055	998,000	83,000	644,000	778,000	0	0	1,847,000	0	450,000	1,705,000	818,000	687,000	15,013,000
15	4	1,716,568	0	456,000	2,404,000	5,299,000	0	30,897,000	12,696,000	0	0	8,462,000	4,063,000	0	82,396,000
18	1	1,895,700	0	126,000	683,000	1,110,000	0	0	2,522,000	0	682,000	2,312,000	1,110,000	0	22,748,000
19	12	1,970,342	0	1,572,000	8,500,000	13,814,000	0	0	31,387,000	0	7,799,000	28,766,000	13,814,000	0	283,728,000
27	1	2,306,350	0	154,000	831,000	1,350,000	0	0	3,069,000	0	830,000	2,813,000	1,350,000	0	27,676,000
	19	9,140,015	998,000	2,391,000	13,062,000	22,351,000	0	30,897,000	51,521,000	0	9,761,000	44,058,000	21,155,000	687,000	431,561,000
	98	67,399,182	998,000	22,711,000	137,622,000	292,290,000	562,835,000	30,897,000	668,857,000	1,465,780,000	59,592,000	606,437,000	291,094,000	687,000	4,089,672,000

SISTEMA DE PRESUPUESTO DISTRITAL - PREDIS
Costos Projectados Plantas de Personal Permanente

121 - SECRETARÍA DISTRITAL DE LA MUJER

2017

Cifras aproximadas a miles - Valor anual en pesos

Nivel -Directivo											
Rubros/Grado	Cesantías Fondos Privados	Cesantías Fondos Públicos	ESAP	ICBF	Institutos Técnicos	Pensiones Fondos Privados	Pensiones Fondos Públicos	Riesgos Profesionales Sector Privado	SENA	Salud EPS Privadas	Total Anual Cargo
06	15,051,000	120,647,000	6,708,000	40,265,000	12,884,000	46,789,000	93,084,000	6,086,000	6,708,000	99,076,000	1,958,212,000
08	18,476,000	36,952,000	2,742,000	16,446,000	5,262,000	0	57,132,000	2,484,000	2,742,000	40,470,000	799,872,000
09	27,306,000	0	1,350,000	8,102,000	2,593,000	28,150,000	0	1,225,000	1,350,000	19,940,000	393,891,000
	60,833,000	157,599,000	10,800,000	64,813,000	20,739,000	74,939,000	150,216,000	9,795,000	10,800,000	159,486,000	3,151,975,000
Nivel -Asesor											
Rubros/Grado	Cesantías Fondos Privados	Cesantías Fondos Públicos	ESAP	ICBF	Institutos Técnicos	Pensiones Fondos Privados	Pensiones Fondos Públicos	Riesgos Profesionales Sector Privado	SENA	Salud EPS Privadas	Total Anual Cargo
06	14,740,000	60,204,000	3,705,000	22,237,000	7,115,000	30,708,000	46,542,000	3,361,000	3,705,000	54,718,000	1,081,500,000
	14,740,000	60,204,000	3,705,000	22,237,000	7,115,000	30,708,000	46,542,000	3,361,000	3,705,000	54,718,000	1,081,500,000
Nivel -Profesional											
Rubros/Grado	Cesantías Fondos Privados	Cesantías Fondos Públicos	ESAP	ICBF	Institutos Técnicos	Pensiones Fondos Privados	Pensiones Fondos Públicos	Riesgos Profesionales Sector Privado	SENA	Salud EPS Privadas	Total Anual Cargo
01	19,824,000	16,730,000	1,807,000	10,846,000	3,470,000	15,797,000	21,884,000	1,639,000	1,807,000	26,690,000	527,886,000
12	0	16,920,000	837,000	5,021,000	1,606,000	11,858,000	5,582,000	759,000	837,000	12,354,000	244,324,000
15	0	18,392,000	910,000	5,457,000	1,746,000	12,474,000	6,483,000	824,000	910,000	13,427,000	265,572,000
17	12,042,000	44,290,000	2,786,000	16,714,000	5,349,000	25,460,000	32,605,000	2,527,000	2,786,000	41,131,000	813,441,000
20	0	27,684,000	1,368,000	8,212,000	2,629,000	28,533,000	0	1,241,000	1,368,000	20,211,000	399,710,000
22	0	7,204,000	356,000	2,137,000	684,000	0	7,425,000	323,000	356,000	5,259,000	104,019,000
24	12,493,000	29,013,000	2,052,000	12,316,000	3,941,000	20,368,000	22,416,000	1,862,000	2,052,000	30,305,000	599,399,000
27	55,695,000	79,860,000	6,708,000	40,225,000	12,863,000	90,468,000	49,246,000	6,083,000	6,708,000	98,963,000	1,957,270,000
30	18,402,000	9,201,000	1,365,000	8,190,000	2,622,000	9,483,000	18,966,000	1,239,000	1,365,000	20,151,000	398,547,000
	118,456,000	249,294,000	18,189,000	109,118,000	34,910,000	214,441,000	164,607,000	16,497,000	18,189,000	268,491,000	5,310,168,000
Nivel -Técnico											
Rubros/Grado	Cesantías Fondos Privados	Cesantías Fondos Públicos	ESAP	ICBF	Institutos Técnicos	Pensiones Fondos Privados	Pensiones Fondos Públicos	Riesgos Profesionales Sector Privado	SENA	Salud EPS Privadas	Total Anual Cargo
17	10,608,000	10,608,000	1,050,000	6,294,000	2,016,000	18,235,000	3,647,000	954,000	1,050,000	15,498,000	306,594,000
	10,608,000	10,608,000	1,050,000	6,294,000	2,016,000	18,235,000	3,647,000	954,000	1,050,000	15,498,000	306,594,000
Nivel -Asistencial											
Rubros/Grado	Cesantías Fondos Privados	Cesantías Fondos Públicos	ESAP	ICBF	Institutos Técnicos	Pensiones Fondos Privados	Pensiones Fondos Públicos	Riesgos Profesionales Sector Privado	SENA	Salud EPS Privadas	Total Anual Cargo
04	0	2,068,000	97,000	584,000	196,000	1,933,000	0	84,000	97,000	1,369,000	29,451,000
15	7,124,000	6,028,000	662,000	3,975,000	1,284,000	3,780,000	10,104,000	5,032,000	662,000	9,833,000	195,157,000
18	0	2,805,000	139,000	832,000	266,000	2,894,000	0	126,000	139,000	2,050,000	40,544,000
19	14,580,000	20,327,000	1,724,000	10,355,000	3,316,000	21,056,000	14,952,000	1,568,000	1,724,000	25,498,000	504,480,000
27	3,413,000	0	169,000	1,013,000	324,000	3,521,000	0	153,000	169,000	2,494,000	49,329,000
	25,117,000	31,228,000	2,791,000	16,759,000	5,386,000	33,184,000	25,056,000	6,963,000	2,791,000	41,244,000	818,961,000
	229,754,000	508,933,000	36,535,000	219,221,000	70,166,000	371,507,000	390,068,000	37,570,000	36,535,000	539,437,000	10,669,198,000

Sector Salud

- Secretaría Distrital de Salud

SISTEMA DE PRESUPUESTO DISTRITAL - PREDIS
Consolidado por Sector Salud
- Entidad, Niveles y Clasificación -
PLANTA DE PERSONAL PERMANENTE
2017

Valor Anual

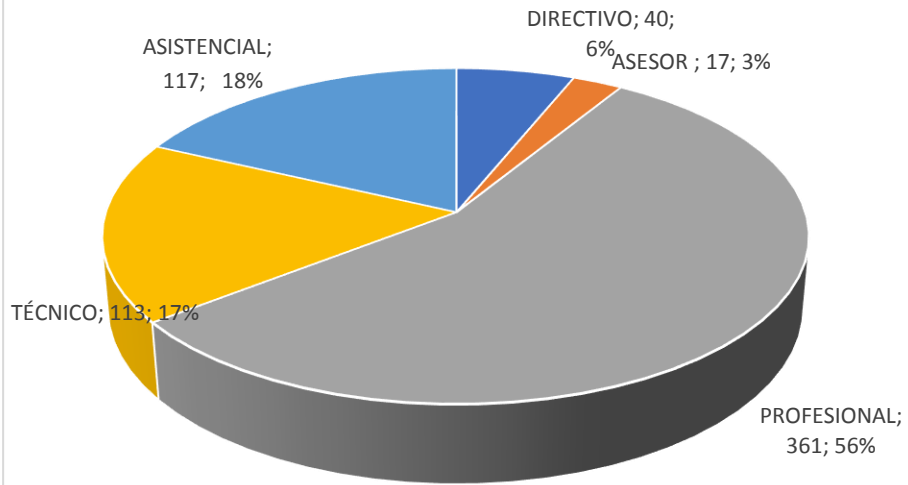
Entidades	Total Cargos	Genero			Sueldos Personal N6mina	Gastos de Representaci6n	Servicios Personales	Aportes Patronales	Total
		Hombres	Mujeres	Vacantes					
SECRETARÍA DISTRITAL DE SALUD	648	193	328	127	24,208,369,000	1,650,552,000	45,380,318,000	15,596,215,000	60,976,533,000
TOTAL	648	193	328	127	24.208.369.000	1.650.552.000	45.380.318.000	15.596.215.000	60.976.533.000

Niveles Nomenclatura Administrativa	Total Cargos	Genero			Sueldos Personal N6mina	Gastos de Representaci6n	Servicios Personales	Aportes Patronales	Total
		Hombres	Mujeres	Vacantes					
Directivo	40	14	24	2	2,880,236,000	1,207,103,000	7,211,337,000	2,471,046,000	9,682,383,000
Asesor	17	5	5	7	1,142,700,000	427,211,000	2,750,317,000	944,138,000	3,694,455,000
Profesional	361	95	211	55	14,912,652,000	16,238,000	27,615,159,000	9,504,712,000	37,119,871,000
T6cnico	113	27	30	56	2,880,656,000	0	3,887,569,000	1,332,689,000	5,220,258,000
Asistencial	117	52	58	7	2,392,125,000	0	3,915,936,000	1,343,630,000	5,259,566,000
TOTAL	648	193	328	127	24.208.369.000	1.650.552.000	45.380.318.000	15.596.215.000	60.976.533.000

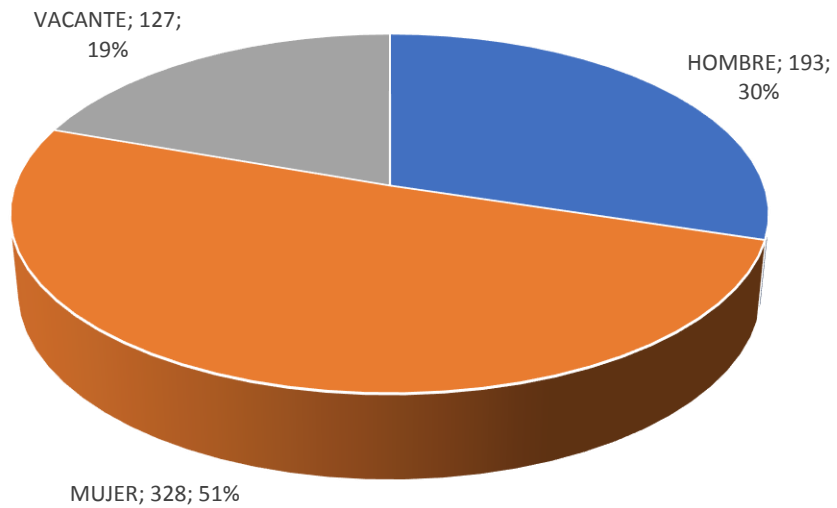
Clasificaci6n Entidades	Total Cargos	Genero			Sueldos Personal N6mina	Gastos de Representaci6n	Servicios Personales	Aportes Patronales	Total
		Hombres	Mujeres	Vacantes					
Administracion Central	648	193	328	127	24,208,369,000	1,650,552,000	45,380,318,000	15,596,215,000	60,976,533,000
TOTAL	648	193	328	127	24,208,369,000	1,650,552,000	45,380,318,000	15,596,215,000	60,976,533,000

**SISTEMA DE PRESUPUESTO DISTRITAL -PREDIS-
GRAFICAS SECTORES
SALUD**

CARGOS POR NIVEL



CARGO POR GÉNERO



**SISTEMA DE PRESUPUESTO DISTRITAL - PREDIS
114 - SECRETARÍA DISTRITAL DE SALUD**

Planta de Personal 2017

Planta Permanente

Cifras aproximadas a miles - Valor en Pesos

Nivel y Descripción del cargo	Código	Grado	Asignación Básica por Cargo	Total Cargos	Genero			Valor Anual		Valor Anual		Total (a + b)
					Hombres	Mujeres	Vacantes	Sueldos Personal Nómina	Gastos Representacion	Serv. Personales (a)	Aportes Patronales (b)	
DIRECTIVO				40	14	24	2	2.880.236.000	1.207.103.000	7.211.337.000	2.471.046.000	9.682.383.000
Jefe De Oficina	006	07	6.082.914	2	1	1	0	145.990.000	58.396.000	362.986.000	124.044.000	487.030.000
Director Técnico	009	07	6.082.914	16	4	10	2	1.167.920.000	467.168.000	2.886.396.000	990.648.000	3.877.044.000
Secretario De Despacho	020	09	7.641.209	1	1	0	0	91.695.000	91.695.000	293.073.000	100.818.000	393.891.000
Subsecretario De Despacho	045	08	6.814.232	5	2	3	0	408.855.000	163.540.000	1.001.861.000	343.587.000	1.345.448.000
Subdirector Administrativo	068	06	5.550.932	16	6	10	0	1.065.776.000	426.304.000	2.667.021.000	911.949.000	3.578.970.000
ASESOR				17	5	5	7	1.142.700.000	427.211.000	2.750.317.000	944.138.000	3.694.455.000
Asesor	105	05	4.978.031	5	1	2	2	298.680.000	89.605.000	693.581.000	237.799.000	931.380.000
Asesor	105	06	5.550.932	5	0	0	5	333.055.000	133.220.000	808.150.000	277.830.000	1.085.980.000
Asesor	105	07	6.082.914	5	2	3	0	364.975.000	145.990.000	894.346.000	306.723.000	1.201.069.000
Jefe De Oficina	115	07	6.082.914	2	2	0	0	145.990.000	58.396.000	354.240.000	121.786.000	476.026.000
PROFESIONAL				361	95	211	55	14.912.652.000	16.238.000	27.615.159.000	9.504.712.000	37.119.871.000
Tesorero	201	30	4.510.568	1	1	0	0	54.127.000	0	103.282.000	34.925.000	138.207.000
Medico General	211	31	4.545.359	7	3	2	2	381.808.000	0	838.407.000	311.546.000	1.149.953.000
Almacenista General	215	30	4.510.568	1	1	0	0	54.127.000	0	96.798.000	33.248.000	130.046.000
Profesional Universitario	219	01	2.131.560	27	7	16	4	690.633.000	0	1.263.447.000	432.740.000	1.696.187.000
Profesional Universitario	219	05	2.353.260	10	4	6	0	282.390.000	0	512.752.000	175.170.000	687.922.000
Profesional Universitario	219	09	2.616.641	17	6	8	3	533.800.000	0	962.665.000	329.687.000	1.292.352.000
Profesional Universitario	219	13	2.923.148	20	6	12	2	701.560.000	0	1.261.224.000	437.673.000	1.698.897.000
Profesional Universitario	219	14	3.083.502	52	14	27	11	1.924.104.000	0	3.508.122.000	1.198.830.000	4.706.952.000
Profesional Universitario	219	15	3.083.641	16	3	11	2	592.064.000	0	1.063.248.000	371.267.000	1.434.515.000
Profesional Universitario	219	16	3.116.838	4	0	2	2	149.608.000	0	267.552.000	91.904.000	359.456.000
Profesional Especializado	222	19	3.344.068	22	10	10	2	882.838.000	0	1.621.755.000	559.996.000	2.181.751.000
Profesional Especializado	222	24	3.638.457	32	5	20	7	1.397.152.000	0	2.556.916.000	876.514.000	3.433.430.000
Profesional Especializado	222	27	3.931.646	89	17	60	12	4.199.020.000	0	7.823.940.000	2.673.737.000	10.497.677.000
Profesional Especializado	222	30	4.510.568	32	13	15	4	1.732.064.000	16.238.000	3.296.965.000	1.123.267.000	4.420.232.000
Profesional Especializado	222	32	5.550.932	5	2	1	2	333.055.000	0	619.555.000	214.609.000	834.164.000
Profesional Universitario Arc	237	09	2.616.641	2	0	1	1	62.800.000	0	112.306.000	38.574.000	150.880.000
Profesional Universitario Arc	237	13	2.923.148	6	0	6	0	210.468.000	0	376.386.000	131.212.000	507.598.000
Profesional Universitario Arc	237	16	3.116.838	11	1	10	0	411.422.000	0	751.773.000	267.113.000	1.018.886.000
Profesional Área Salud	242	24	3.638.457	5	1	3	1	218.305.000	0	390.410.000	135.949.000	526.359.000
Profesional Área Salud	242	27	3.931.646	1	0	1	0	47.180.000	0	84.374.000	30.271.000	114.645.000
Profesional Área Salud	242	30	4.510.568	1	1	0	0	54.127.000	0	103.282.000	36.480.000	139.762.000
TÉCNICO				113	27	30	56	2.880.656.000	0	3.887.569.000	1.332.689.000	5.220.258.000
Técnico Operativo	314	09	1.970.342	42	10	12	20	993.048.000	0	1.341.720.000	459.277.000	1.800.997.000
Técnico Operativo	314	10	2.030.050	9	2	3	4	219.249.000	0	282.483.000	96.948.000	379.431.000
Técnico Operativo	314	12	2.117.246	10	3	2	5	254.070.000	0	327.340.000	112.841.000	440.181.000
Técnico Operativo	314	13	2.179.329	1	0	0	1	26.152.000	0	33.695.000	11.564.000	45.259.000
Técnico Operativo	314	14	2.246.501	12	8	2	2	323.496.000	0	441.157.000	150.953.000	592.110.000
Técnico Operativo	314	15	2.258.253	2	0	1	1	54.198.000	0	85.274.000	29.633.000	114.907.000
Técnico Operativo	314	16	2.306.210	6	2	4	0	166.050.000	0	244.872.000	83.006.000	327.878.000
Técnico Operativo	314	18	2.590.307	7	0	6	1	217.588.000	0	307.239.000	104.912.000	412.151.000
Técnico Operativo	314	20	2.590.507	3	1	0	2	93.258.000	0	120.156.000	41.232.000	161.388.000
Técnico Área Salud	323	12	2.117.246	21	1	0	20	533.547.000	0	703.633.000	242.323.000	945.956.000

SISTEMA DE PRESUPUESTO DISTRITAL - PREDIS
114 - SECRETARÍA DISTRITAL DE SALUD

Planta Permanente

Planta de Personal 2017

Cifras aproximadas a miles - Valor en Pesos

Nivel y Descripción del cargo	Código	Grado	Asignación Básica por Cargo	Total Cargos	Genero			Valor Anual		Valor Anual		Total (a + b)
					Hombres	Mujeres	Vacantes	Sueldos Personal Nómina	Gastos Representacion	Serv.Personales (a)	Aportes Patronales (b)	
ASISTENCIAL				117	52	58	7	2.392.125.000	0	3.915.936.000	1.343.630.000	5.259.566.000
Auxiliar Administrativo	407	10	1.476.312	4	3	1	0	70.864.000	0	117.152.000	39.948.000	157.100.000
Auxiliar Administrativo	407	11	1.498.492	11	5	5	1	197.802.000	0	365.168.000	127.686.000	492.854.000
Auxiliar Administrativo	407	12	1.528.268	4	2	2	0	73.356.000	0	114.107.000	38.481.000	152.588.000
Auxiliar Administrativo	407	14	1.664.316	1	1	0	0	19.972.000	0	26.500.000	9.098.000	35.598.000
Auxiliar Administrativo	407	15	1.716.568	7	6	1	0	144.193.000	0	187.718.000	64.327.000	252.045.000
Auxiliar Administrativo	407	17	1.835.991	1	1	0	0	22.032.000	0	43.581.000	15.031.000	58.612.000
Auxiliar Administrativo	407	18	1.895.700	8	3	4	1	181.984.000	0	276.086.000	95.449.000	371.535.000
Auxiliar Administrativo	407	25	2.246.501	4	1	2	1	107.832.000	0	179.347.000	61.458.000	240.805.000
Auxiliar Area Salud	412	12	1.528.268	8	1	7	0	146.712.000	0	203.119.000	70.844.000	273.963.000
Auxiliar Area Salud	412	18	1.895.700	2	0	1	1	45.496.000	0	61.342.000	21.302.000	82.644.000
Secretario Ejecutivo	425	23	2.179.329	9	1	8	0	235.368.000	0	392.925.000	134.370.000	527.295.000
Secretario Ejecutivo	425	24	2.195.956	4	0	3	1	105.404.000	0	191.613.000	66.002.000	257.615.000
Secretario Ejecutivo	425	27	2.306.350	3	0	3	0	83.028.000	0	164.893.000	56.853.000	221.746.000
Secretario	440	11	1.498.492	16	2	13	1	287.712.000	0	426.440.000	144.829.000	571.269.000
Secretario	440	17	1.835.991	12	5	6	1	264.384.000	0	427.567.000	146.152.000	573.719.000
Auxiliar De Servicios Gener:	470	04	1.251.055	2	1	1	0	30.026.000	0	43.907.000	14.513.000	58.420.000
Auxiliar De Servicios Gener:	470	08	1.429.034	1	0	1	0	17.148.000	0	25.623.000	8.544.000	34.167.000
Auxiliar De Servicios Gener:	470	09	1.429.520	1	1	0	0	17.154.000	0	24.450.000	7.963.000	32.413.000
Conductor	480	11	1.498.492	19	19	0	0	341.658.000	0	644.398.000	220.780.000	865.178.000
TOTAL				648	193	328	127	24.208.369.000	1.650.552.000	45.380.318.000	15.596.215.000	60.976.533.000

SISTEMA DE PRESUPUESTO DISTRITAL - PREDIS

Costos Proyectados Plantas de Personal

114 - SECRETARÍA DISTRITAL DE SALUD

2017

Cifras aproximadas a miles - Valor anual en pesos

Nivel-Asistencial		Rubros	Auxilio de Transporte	Bonificación por Servicios Prestados	Gastos de Representación	Horas Extras, Dominicales, Festivos, Recargo Noctu	Prima Secretarial	Prima Semestral	Prima Técnica	Prima de Antigüedad	Prima de Navidad	Prima de Riesgo	Prima de Vacaciones	Subsidio de Alimentación	Sueldos Personal de Nómina
Grado	Cantidad	Asignación Básica Mensual													
	117	24,653,392	3,992,000	86,854,000	0	512,183,000	19,529,000	337,917,000	0	68,380,000	258,179,000	19,959,000	123,921,000	45,342,000	2,392,125,000
	648	132,472,921	3,992,000	787,787,000	1,650,552,000	738,637,000	19,529,000	3,811,255,000	7,981,961,000	634,492,000	3,399,582,000	19,959,000	1,631,813,000	45,342,000	24,208,369,000

SISTEMA DE PRESUPUESTO DISTRITAL - PREDIS
Costos Proyectados Plantas de Personal
114 - SECRETARÍA DISTRITAL DE SALUD
2017

Cifras aproximadas a miles - Valor anual en pesos

Rubros/ Grado	-Asistencial												
	Bonificación Especial de Recreación	Caja de Compensación	Cesantías Fondos Privados	Cesantías Fondos Públicos	ESAP	ICBF	Pensiones Fondos Privados	Pensiones Fondos Públicos	Reconocimiento por Permanencia en el Servicio Públ	Riesgos Profesionales Sector Público	SENA	Salud EPS Privadas	Salud EPS Públicas
	13,278,000	144,251,000	125,781,000	235,261,000	18,045,000	108,188,000	113,426,000	258,452,000	34,277,000	24,288,000	18,045,000	243,753,000	19,667,000
	134,517,000	1,661,201,000	1,986,429,000	2,207,328,000	207,627,000	1,245,958,000	1,979,375,000	2,345,592,000	312,531,000	292,946,000	207,627,000	2,869,353,000	194,127,000

SISTEMA DE PRESUPUESTO DISTRITAL - PREDIS
Costos Projectados Plantas de Personal
114 - SECRETARÍA DISTRITAL DE SALUD

2017

Cifras aproximadas a miles - Valor anual en pesos

Nivel0-Directivo		
Rubros/ Grado	Institutos Técnicos	Total Anual Cargo
06	23,387,000	3,578,970,000
07	28,594,000	4,364,074,000
08	8,835,000	1,345,448,000
09	2,593,000	393,891,000
	63,409,000	9,682,383,000

Nivel1-Asesor		
Rubros/ Grado	Institutos Técnicos	Total Anual Cargo
05	6,117,000	931,380,000
06	7,145,000	1,085,980,000
07	11,020,000	1,677,095,000
	24,282,000	3,694,455,000

Nivel2-Profesional		
Rubros/ Grado	Institutos Técnicos	Total Anual Cargo
01	11,133,000	1,696,187,000
05	4,500,000	687,922,000
09	9,471,000	1,443,232,000
13	14,444,000	2,206,495,000
14	30,821,000	4,706,952,000
15	9,389,000	1,434,515,000
16	8,968,000	1,378,342,000
19	14,223,000	2,181,751,000
24	25,910,000	3,959,789,000
27	69,081,000	10,612,322,000
30	31,375,000	4,828,247,000
31	7,464,000	1,149,953,000
32	5,419,000	834,164,000
	242,198,000	37,119,871,000

Nivel3-Técnico		
Rubros/ Grado	Institutos Técnicos	Total Anual Cargo
09	11,833,000	1,800,997,000
10	2,493,000	379,431,000
12	9,110,000	1,386,137,000
13	297,000	45,259,000
14	3,883,000	592,110,000
15	768,000	114,907,000
16	2,143,000	327,878,000
18	2,704,000	412,151,000
20	1,059,000	161,388,000
	34,290,000	5,220,258,000

Nivel4-Asistencial		
Rubros/ Grado	Institutos Técnicos	Total Anual Cargo
04	387,000	58,420,000
08	222,000	34,167,000
09	216,000	32,413,000
10	1,050,000	157,100,000
11	12,619,000	1,929,301,000
12	2,789,000	426,551,000
14	234,000	35,598,000
15	1,650,000	252,045,000
17	4,122,000	632,331,000
18	3,008,000	454,179,000
23	3,423,000	527,295,000
24	1,695,000	257,615,000
25	1,592,000	240,805,000
27	1,466,000	221,746,000

4-Asistencial		
Rubros/ Grado	Institutos Técnicos	Total Anual Cargo
	34,473,000	5,259,566,000
	398,652,000	60,976,533,000

Sector Integración Social

- Secretaría Distrital de Integración Social
- Instituto para la Protección de la Niñez y la Juventud - IDIPRON

SISTEMA DE PRESUPUESTO DISTRITAL - PREDIS
Consolidado por Sector Integración Social
- Entidad, Niveles y Clasificación -
PLANTA DE PERSONAL
2017

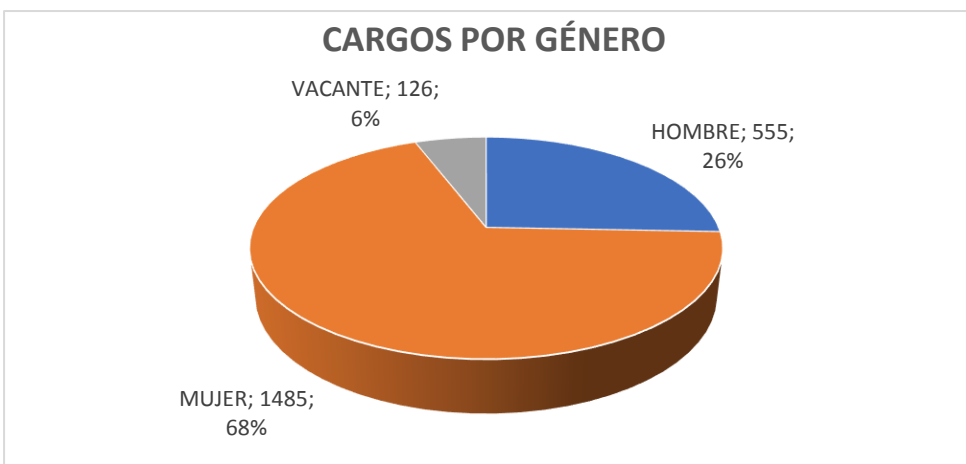
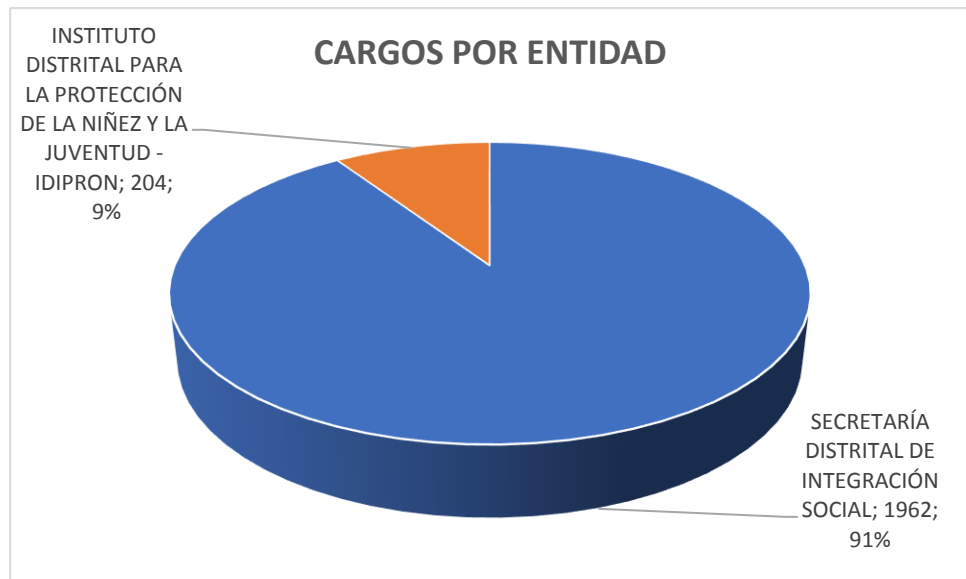
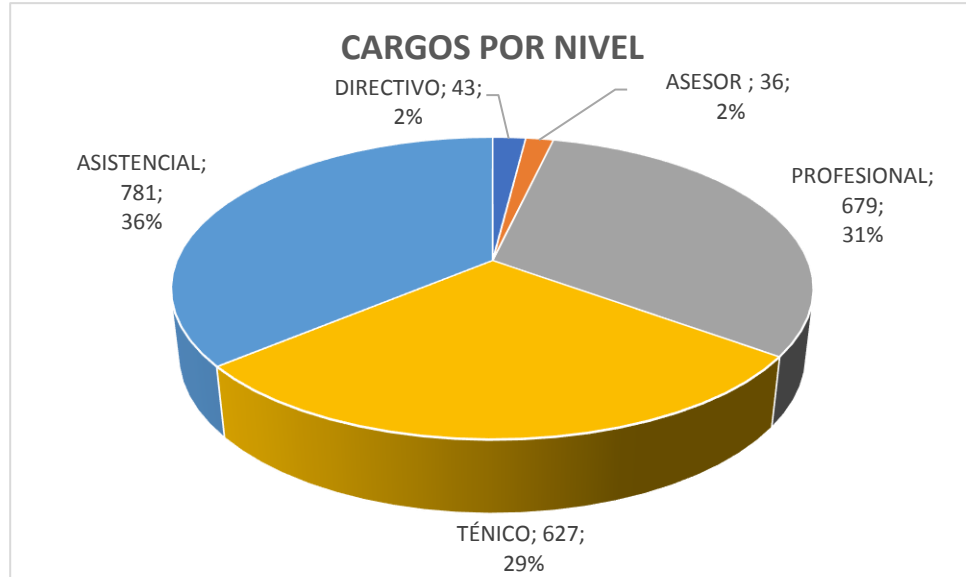
Valor Anual

Entidades	Total Cargos	Genero			Sueldos Personal N6mina	Gastos de Representaci6n	Servicios Personales	Aportes Patronales	Total
		Hombres	Mujeres	Vacantes					
SECRETARÍA DISTRITAL DE INTEGRACIÓN SOCIAL	1,962	485	1357	120	54,657,747,000	1,701,825,000	92,952,277,000	31,370,194,000	124,322,471,000
INSTITUTO DISTRITAL PARA LA PROTECCIÓN DE LA NIÑEZ Y L	204	70	128	6	5,065,283,000	192,828,000	8,436,046,000	2,931,629,000	11,367,675,000
TOTAL	2,166	555	1,485	126	59,723,030,000	1,894,653,000	101,388,323,000	34,301,823,000	135,690,146,000

Niveles Nomenclatura Administrativa	Total Cargos	Genero			Sueldos Personal N6mina	Gastos de Representaci6n	Servicios Personales	Aportes Patronales	Total
		Hombres	Mujeres	Vacantes					
Directivo	43	22	18	3	2,734,587,000	994,322,000	6,550,235,000	2,250,736,000	8,800,971,000
Asesor	36	11	24	1	1,991,841,000	621,611,000	4,584,822,000	1,570,624,000	6,155,446,000
Profesional	679	137	506	36	24,602,449,000	278,720,000	46,081,728,000	15,618,877,000	61,700,605,000
Técnic	627	126	469	32	14,937,327,000	0	21,263,752,000	7,188,769,000	28,452,521,000
Asistencial	781	259	468	54	15,456,826,000	0	22,907,786,000	7,672,817,000	30,580,603,000
TOTAL	2,166	555	1,485	126	59,723,030,000	1,894,653,000	101,388,323,000	34,301,823,000	135,690,146,000

Clasificaci6n Entidades	Total Cargos	Genero			Sueldos Personal N6mina	Gastos de Representaci6n	Servicios Personales	Aportes Patronales	Total
		Hombres	Mujeres	Vacantes					
Administraci6n Central	1,962	485	1357	120	54,657,747,000	1,701,825,000	92,952,277,000	31,370,194,000	124,322,471,000
Establecimientos P6blicos	204	70	128	6	5,065,283,000	192,828,000	8,436,046,000	2,931,629,000	11,367,675,000
TOTAL	2,166	555	1,485	126	59,723,030,000	1,894,653,000	101,388,323,000	34,301,823,000	135,690,146,000

**SISTEMA DE PRESUPUESTO DISTRITAL -PREDIS-
GRAFICAS SECTORES
INTEGRACIÓN SOCIAL**



**SISTEMA DE PRESUPUESTO DISTRITAL - PREDIS
122 - SECRETARÍA DISTRITAL DE INTEGRACIÓN SOCIAL**

Planta de Personal 2017

Planta Permanente

Cifras aproximadas a miles - Valor en Pesos

Nivel y Descripción del cargo	Código	Grado	Asignación Básica por Cargo	Total Cargos	Genero			Valor Anual		Valor Anual		Total (a + b)
					Hombres	Mujeres	Vacantes	Sueldos Personal Nómina	Gastos Representacion	Serv.Personales (a)	Aportes Patronales (b)	
DIRECTIVO				6	2	4	0	448.195.000	228.320.000	1.150.444.000	395.562.000	1,546,006,000
Jefe De Oficina	006	06	5,550,932	2	1	1	0	133.222.000	53.288.000	323.260.000	111,132,000	434,392,000
Director Técnico	009	08	6.814.232	2	0	2	0	163.542.000	65.416.000	396.826.000	136,422,000	533,248,000
Secretario De Despacho	020	09	7.641.209	1	0	1	0	91.695.000	91.695.000	293.073.000	100,818,000	393,891,000
Subdirector Administrativo	068	05	4,978,031	1	1	0	0	59.736.000	17.921.000	137.285.000	47,190,000	184,475,000
ASESOR				5	1	4	0	285.678.000	93.880.000	652.613.000	224,329,000	876,942,000
Asesor	105	03	4.004.775	3	0	3	0	144.171.000	43.251.000	316.915.000	108,928,000	425,843,000
Asesor	105	05	4.978.031	1	0	1	0	59.736.000	17.921.000	137.285.000	47,190,000	184,475,000
Jefe De Oficina	115	08	6,814,232	1	1	0	0	81.771.000	32,708,000	198,413,000	68,211,000	266,624,000
PROFESIONAL				25	10	14	1	993.491.000	0	1,846.873.000	621,744,000	2,468,617,000
Profesional Universitario	219	16	3,116,838	14	5	8	1	523.628.000	0	960.517.000	323,308,000	1,283,825,000
Profesional Especializado	222	21	3,508,371	8	3	5	0	336,800,000	0	633,888,000	213,348,000	847,236,000
Profesional Especializado	222	23	3,627,787	1	0	1	0	43,533,000	0	81,094,000	27,320,000	108,414,000
Profesional Especializado	222	25	3,730,422	2	2	0	0	89,530,000	0	171,374,000	57,768,000	229,142,000
TÉCNICO				11	5	6	0	295,248,000	0	436,186,000	146,563,000	582,749,000
Técnico Operativo	314	13	2,179,329	3	2	1	0	78,456,000	0	107,661,000	36,256,000	143,917,000
Técnico Operativo	314	15	2,258,253	8	3	5	0	216,792,000	0	328,525,000	110,307,000	438,832,000
ASISTENCIAL				37	9	26	2	926.875.000	0	1,331.825.000	446,968,000	1,778,793,000
Auxiliar Administrativo	407	11	1,498,492	6	1	4	1	107,892,000	0	150,952,000	50,540,000	201,492,000
Auxiliar Administrativo	407	23	2,179,329	3	2	1	0	78,456,000	0	117,062,000	39,325,000	156,387,000
Auxiliar Administrativo	407	24	2,195,956	1	1	0	0	26,351,000	0	37,266,000	12,469,000	49,735,000
Auxiliar Administrativo	407	27	2,306,350	6	4	1	1	166,056,000	0	227,876,000	76,681,000	304,557,000
Secretario Eiecutivo	425	27	2,306,350	2	0	2	0	55,352,000	0	76,182,000	25,738,000	101,920,000
Secretario	440	23	2,179,329	18	0	18	0	470,736,000	0	691,329,000	231,790,000	923,119,000
Conductor	480	17	1,835,991	1	1	0	0	22,032,000	0	31,158,000	10,425,000	41,583,000
TOTAL				84	27	54	3	2,949,487,000	322,200,000	5,417,941,000	1,835,166,000	7,253,107,000

SISTEMA DE PRESUPUESTO DISTRITAL - PREDIS
Costos Projectados Plantas de Personal Permanente
122 - SECRETARÍA DISTRITAL DE INTEGRACIÓN SOCIAL

2017

Cifras aproximadas a miles - Valor anual en pesos

Nivel-Directivo

Grado	Cantidad	Rubros Asignación Básica Mensual	Bonificación Especial de Recreación	Bonificación por Servicios Prestados	Gastos de Representación	Horas Extras, Dominicales, Festivos, Recargo Noctu	Prima Secretarial	Prima Semestral	Prima Técnica	Prima de Antigüedad	Prima de Navidad	Prima de Vacaciones	Reconocimiento por Permanencia en el Servicio Públ	Subsidio de Alimentación	Sueldos Personal de Nómina
05	1	4,978,031	332,000	2,265,000	17,921,000	0	0	11,571,000	29,868,000	0	10,535,000	5,057,000	0	0	59,736,000
06	2	5,550,932	740,000	5,440,000	53,288,000	0	0	27,240,000	66,612,000	0	24,810,000	11,908,000	0	0	133,222,000
08	2	6,814,232	908,000	6,678,000	65,416,000	0	0	33,438,000	81,770,000	0	30,456,000	14,618,000	0	0	163,542,000
09	1	7,641,209	509,000	5,349,000	91,695,000	0	0	24,671,000	45,847,000	0	22,505,000	10,802,000	0	0	91,695,000
	6	24,984,404	2,489,000	19,732,000	228,320,000	0	0	96,920,000	224,097,000	0	88,306,000	42,385,000	0	0	448,195,000

Nivel-Asesor

Grado	Cantidad	Rubros Asignación Básica Mensual	Bonificación Especial de Recreación	Bonificación por Servicios Prestados	Gastos de Representación	Horas Extras, Dominicales, Festivos, Recargo Noctu	Prima Secretarial	Prima Semestral	Prima Técnica	Prima de Antigüedad	Prima de Navidad	Prima de Vacaciones	Reconocimiento por Permanencia en el Servicio Públ	Subsidio de Alimentación	Sueldos Personal de Nómina
03	3	4,004,775	801,000	5,466,000	43,251,000	0	0	26,686,000	60,552,000	0	24,316,000	11,672,000	0	0	144,171,000
05	1	4,978,031	332,000	2,265,000	17,921,000	0	0	11,571,000	29,868,000	0	10,535,000	5,057,000	0	0	59,736,000
08	1	6,814,232	454,000	3,339,000	32,708,000	0	0	16,719,000	40,885,000	0	15,228,000	7,309,000	0	0	81,771,000
	5	15,797,038	1,587,000	11,070,000	93,880,000	0	0	54,976,000	131,305,000	0	50,079,000	24,038,000	0	0	285,678,000

Nivel-Profesional

Grado	Cantidad	Rubros Asignación Básica Mensual	Bonificación Especial de Recreación	Bonificación por Servicios Prestados	Gastos de Representación	Horas Extras, Dominicales, Festivos, Recargo Noctu	Prima Secretarial	Prima Semestral	Prima Técnica	Prima de Antigüedad	Prima de Navidad	Prima de Vacaciones	Reconocimiento por Permanencia en el Servicio Públ	Subsidio de Alimentación	Sueldos Personal de Nómina
16	14	3,116,838	2,912,000	16,133,000	0	0	0	79,375,000	184,395,000	29,546,000	72,319,000	34,711,000	17,498,000	0	523,628,000
21	8	3,508,371	1,872,000	10,267,000	0	0	0	52,375,000	134,720,000	15,156,000	47,682,000	22,888,000	12,128,000	0	336,800,000
23	1	3,627,787	242,000	1,308,000	0	0	0	6,699,000	17,413,000	1,306,000	6,099,000	2,927,000	1,567,000	0	43,533,000
25	2	3,730,422	498,000	2,794,000	0	0	0	14,162,000	35,812,000	6,268,000	12,896,000	6,190,000	3,224,000	0	89,530,000
	25	13,983,418	5,524,000	30,502,000	0	0	0	152,611,000	372,340,000	52,276,000	138,996,000	66,716,000	34,417,000	0	993,491,000

Nivel-Técnico

Grado	Cantidad	Rubros Asignación Básica Mensual	Bonificación Especial de Recreación	Bonificación por Servicios Prestados	Gastos de Representación	Horas Extras, Dominicales, Festivos, Recargo Noctu	Prima Secretarial	Prima Semestral	Prima Técnica	Prima de Antigüedad	Prima de Navidad	Prima de Vacaciones	Reconocimiento por Permanencia en el Servicio Públ	Subsidio de Alimentación	Sueldos Personal de Nómina
13	3	2,179,329	435,000	2,395,000	0	0	0	8,839,000	0	3,662,000	8,103,000	3,889,000	1,882,000	0	78,456,000
15	8	2,258,253	1,208,000	6,704,000	0	21,680,000	0	27,422,000	0	13,008,000	22,909,000	10,994,000	7,808,000	0	216,792,000
	11	4,437,582	1,643,000	9,099,000	0	21,680,000	0	36,261,000	0	16,670,000	31,012,000	14,883,000	9,690,000	0	295,248,000

Nivel-Asistencial

Grado	Cantidad	Rubros Asignación Básica Mensual	Bonificación Especial de Recreación	Bonificación por Servicios Prestados	Gastos de Representación	Horas Extras, Dominicales, Festivos, Recargo Noctu	Prima Secretarial	Prima Semestral	Prima Técnica	Prima de Antigüedad	Prima de Navidad	Prima de Vacaciones	Reconocimiento por Permanencia en el Servicio Públ	Subsidio de Alimentación	Sueldos Personal de Nómina
11	6	1,498,492	600,000	4,623,000	0	0	0	12,394,000	0	3,057,000	11,466,000	5,504,000	1,294,000	4,122,000	107,892,000
17	1	1,835,991	122,000	688,000	0	0	0	2,538,000	0	1,542,000	2,326,000	1,117,000	793,000	0	22,032,000
23	21	2,179,329	3,045,000	16,903,000	0	27,459,000	9,414,000	66,793,000	0	30,344,000	58,391,000	28,030,000	18,820,000	0	549,192,000
24	1	2,195,956	146,000	822,000	0	0	0	3,035,000	0	1,845,000	2,782,000	1,336,000	949,000	0	26,351,000
27	8	2,306,350	1,232,000	6,741,000	0	0	1,108,000	24,996,000	0	9,685,000	22,910,000	10,998,000	4,980,000	0	221,408,000
	37	10,016,118	5,145,000	29,777,000	0	27,459,000	10,522,000	109,756,000	0	46,473,000	97,875,000	46,985,000	26,836,000	4,122,000	926,875,000
	84	69,218,560	16,388,000	100,180,000	322,200,000	49,139,000	10,522,000	450,524,000	727,742,000	115,419,000	406,268,000	195,007,000	70,943,000	4,122,000	2,949,487,000

SISTEMA DE PRESUPUESTO DISTRICTAL - PREDIS
Costos Proyectados Plantas de Personal Permanente
122 - SECRETARÍA DISTRICTAL DE INTEGRACIÓN SOCIAL

2017

Cifras aproximadas a miles - Valor anual en pesos

Nivel -Directivo														
Rubros/Grado	Caja de Compensación	Cesantías Fondos Privados	Cesantías Fondos Públicos	Comisiones	ESAP	ICBF	Institutos Técnicos	Pensiones Fondos Privados	Pensiones Fondos Públicos	Riesgos Profesionales Sector Público	SENA	Salud EPS Privadas	Salud EPS Públicas	Total Anual Cargo
05	5,057,000	12,782,000	0	0	632,000	3,793,000	1,214,000	0	13,175,000	573,000	632,000	9,332,000	0	184,475,000
06	11,908,000	0	30,102,000	0	1,488,000	8,932,000	2,858,000	15,514,000	15,514,000	1,350,000	1,488,000	21,978,000	0	434,392,000
08	14,618,000	18,476,000	18,476,000	0	1,828,000	10,964,000	3,508,000	19,044,000	19,044,000	1,656,000	1,828,000	13,490,000	13,490,000	533,248,000
09	10,802,000	27,306,000	0	0	1,350,000	8,102,000	2,593,000	0	28,150,000	1,225,000	1,350,000	19,940,000	0	393,891,000
	42,385,000	58,564,000	48,578,000	0	5,298,000	31,791,000	10,173,000	34,558,000	75,883,000	4,804,000	5,298,000	64,740,000	13,490,000	1,546,006,000
Nivel -Asesor														
Rubros/Grado	Caja de Compensación	Cesantías Fondos Privados	Cesantías Fondos Públicos	Comisiones	ESAP	ICBF	Institutos Técnicos	Pensiones Fondos Privados	Pensiones Fondos Públicos	Riesgos Profesionales Sector Público	SENA	Salud EPS Privadas	Salud EPS Públicas	Total Anual Cargo
03	11,672,000	29,504,000	0	0	1,459,000	8,754,000	2,801,000	30,413,000	0	1,323,000	1,459,000	21,543,000	0	425,843,000
05	5,057,000	0	12,782,000	0	632,000	3,793,000	1,214,000	0	13,175,000	573,000	632,000	9,332,000	0	184,475,000
08	7,309,000	18,476,000	0	0	914,000	5,482,000	1,754,000	19,044,000	0	828,000	914,000	13,490,000	0	266,624,000
	24,038,000	47,980,000	12,782,000	0	3,005,000	18,029,000	5,769,000	49,457,000	13,175,000	2,724,000	3,005,000	44,365,000	0	876,942,000
Nivel -Profesional														
Rubros/Grado	Caja de Compensación	Cesantías Fondos Privados	Cesantías Fondos Públicos	Comisiones	ESAP	ICBF	Institutos Técnicos	Pensiones Fondos Privados	Pensiones Fondos Públicos	Riesgos Profesionales Sector Público	SENA	Salud EPS Privadas	Salud EPS Públicas	Total Anual Cargo
16	34,711,000	17,552,000	68,806,000	747,000	4,337,000	26,038,000	8,334,000	11,177,000	79,268,000	3,933,000	4,337,000	59,776,000	4,292,000	1,283,825,000
21	22,888,000	7,156,000	50,172,000	284,000	2,862,000	17,164,000	5,492,000	22,336,000	37,296,000	2,595,000	2,862,000	42,241,000	0	847,236,000
23	2,927,000	7,400,000	0	0	366,000	2,196,000	703,000	0	7,627,000	332,000	366,000	5,403,000	0	108,414,000
25	6,190,000	7,824,000	7,824,000	0	774,000	4,642,000	1,486,000	0	16,128,000	702,000	774,000	11,424,000	0	229,142,000
	66,716,000	39,932,000	126,802,000	1,031,000	8,339,000	50,040,000	16,015,000	33,513,000	140,319,000	7,562,000	8,339,000	118,844,000	4,292,000	2,468,617,000
Nivel -Técnico														
Rubros/Grado	Caja de Compensación	Cesantías Fondos Privados	Cesantías Fondos Públicos	Comisiones	ESAP	ICBF	Institutos Técnicos	Pensiones Fondos Privados	Pensiones Fondos Públicos	Riesgos Profesionales Sector Público	SENA	Salud EPS Privadas	Salud EPS Públicas	Total Anual Cargo
13	3,889,000	3,350,000	6,362,000	65,000	487,000	2,917,000	933,000	3,230,000	6,912,000	440,000	487,000	7,184,000	0	143,917,000
15	11,863,000	0	28,996,000	447,000	1,484,000	8,898,000	2,857,000	10,475,000	20,507,000	1,348,000	1,484,000	21,948,000	0	438,832,000
	15,752,000	3,350,000	35,358,000	512,000	1,971,000	11,815,000	3,790,000	13,705,000	27,419,000	1,788,000	1,971,000	29,132,000	0	582,749,000
Nivel -Asistencial														
Rubros/Grado	Caja de Compensación	Cesantías Fondos Privados	Cesantías Fondos Públicos	Comisiones	ESAP	ICBF	Institutos Técnicos	Pensiones Fondos Privados	Pensiones Fondos Públicos	Riesgos Profesionales Sector Público	SENA	Salud EPS Privadas	Salud EPS Públicas	Total Anual Cargo
11	5,504,000	6,836,000	7,075,000	0	689,000	4,129,000	1,320,000	6,744,000	7,125,000	605,000	689,000	9,824,000	0	201,492,000
17	1,117,000	2,823,000	0	0	140,000	837,000	268,000	0	2,911,000	127,000	140,000	2,062,000	0	41,583,000
23	29,129,000	16,525,000	55,582,000	704,000	3,646,000	21,842,000	6,912,000	3,519,000	72,480,000	3,303,000	3,646,000	53,827,000	0	1,079,506,000
24	1,336,000	3,376,000	0	0	167,000	1,002,000	321,000	0	3,482,000	151,000	167,000	0	2,467,000	49,735,000
27	10,998,000	10,006,000	17,284,000	274,000	1,374,000	8,247,000	2,630,000	7,075,000	21,597,000	1,248,000	1,374,000	17,844,000	2,468,000	406,477,000
	48,084,000	39,566,000	79,941,000	978,000	6,016,000	36,057,000	11,451,000	17,338,000	107,595,000	5,434,000	6,016,000	83,557,000	4,935,000	1,778,793,000
	196,975,000	189,392,000	303,461,000	2,521,000	24,629,000	147,732,000	47,198,000	148,571,000	364,391,000	22,312,000	24,629,000	340,638,000	22,717,000	7,253,107,000

**SISTEMA DE PRESUPUESTO DISTRITAL - PREDIS
122 - SECRETARÍA DISTRITAL DE INTEGRACIÓN SOCIAL**

Planta Permanente Inversión

Planta de Personal 2017

Cifras aproximadas a miles - Valor en Pesos

Nivel y Descripción del cargo	Código	Grado	Asignación Básica por Cargo	Total Cargos	Genero			Valor Anual		Valor Anual		Total (a + b)
					Hombres	Mujeres	Vacantes	Sueldos Personal Nómina	Gastos Representacion	Serv.Personales (a)	Aportes Patronales (b)	
DIRECTIVO				32	15	14	3	1,977.657.000	617.833.000	4.611.581.000	1.584.619.000	6,196,200,000
Director Técnico	009	08	6,814,232	2	0	2	0	163.542.000	65.416.000	407.113.000	138.639.000	545,752,000
Subsecretario De Despacho	045	08	6,814,232	1	1	0	0	81.771.000	32.708.000	198.413.000	68.211.000	266,624,000
Subdirector Administrativo	068	05	4,978,031	29	14	12	3	1.732.344.000	519.709.000	4.006.055.000	1.377.769.000	5,383,824,000
ASESOR				28	10	17	1	1.557.303.000	483.072.000	3.584.070.000	1.227.092.000	4,811,162,000
Asesor	105	01	3,699,085	2	1	1	0	88.778.000	17.756.000	179.326.000	61.620.000	240,946,000
Asesor	105	02	3,898,609	1	1	0	0	46.783.000	9.357.000	101.515.000	34.887.000	136,402,000
Asesor	105	03	4,004,775	8	4	4	0	384.456.000	115.336.000	905.266.000	308.631.000	1,213,897,000
Asesor	105	04	4,510,568	6	1	5	0	324.762.000	97.428.000	736.931.000	252.443.000	989,374,000
Asesor	105	05	4,978,031	7	2	5	0	418.152.000	125.447.000	946.749.000	323.948.000	1,270,697,000
Asesor	105	07	6,082,914	2	0	1	1	145.990.000	58.396.000	354.240.000	121.786.000	476,026,000
Asesor	105	08	6,814,232	1	1	0	0	81.771.000	32.708.000	198.413.000	68.211.000	266,624,000
Jefe De Oficina	115	06	5,550,932	1	0	1	0	66.611.000	26.644.000	161.630.000	55.566.000	217,196,000
PROFESIONAL				620	120	467	33	22.364.988.000	278.720.000	41.833.052.000	14.154.517.000	55,987,569,000
Comisario	202	28	4,004,775	60	16	41	3	2,883,420,000	278,720,000	6,189,966,000	2,102,011,000	8,291,977,000
Medico General	211	11	2,770,035	1	0	1	0	33,240,000	0	59,445,000	20,420,000	79,865,000
Medico General	211	17	3,136,292	3	1	0	2	112,908,000	0	201,915,000	69,357,000	271,272,000
Odontólogo	214	15	3,083,641	4	1	3	0	148,016,000	0	250,457,000	87,974,000	338,431,000
Profesional Universitario	219	09	2,616,641	219	48	149	22	6,876,600,000	0	12,094,988,000	4,094,796,000	16,189,784,000
Profesional Universitario	219	11	2,770,035	70	11	56	3	2,326,800,000	0	4,279,067,000	1,441,586,000	5,720,653,000
Profesional Universitario	219	12	2,850,229	15	2	11	2	513,045,000	0	939,547,000	316,772,000	1,256,319,000
Profesional Universitario	219	15	3,083,641	96	14	81	1	3,552,384,000	0	6,658,280,000	2,246,056,000	8,904,336,000
Profesional Universitario	219	16	3,116,838	107	20	87	0	4,002,014,000	0	7,535,770,000	2,552,394,000	10,088,164,000
Profesional Universitario	219	17	3,136,292	5	2	3	0	188,180,000	0	350,794,000	117,654,000	468,448,000
Profesional Especializado	222	21	3,508,371	18	4	14	0	757,800,000	0	1,429,113,000	481,211,000	1,910,324,000
Profesional Especializado	222	22	3,607,832	3	0	3	0	129,882,000	0	245,424,000	82,678,000	328,102,000
Profesional Especializado	222	23	3,627,787	16	1	15	0	696,528,000	0	1,322,322,000	448,863,000	1,771,185,000
Profesional Especializado	222	28	4,004,775	3	0	3	0	144,171,000	0	275,964,000	92,745,000	368,709,000
TÉCNICO				601	116	453	32	14,184,060.000	0	20,179,967.000	6,822,618.000	27,002,585,000
Instructor	313	05	1,716,568	280	56	208	16	5,767,720,000	0	8,338,220,000	2,813,695,000	11,151,915,000
Instructor	313	08	1,895,700	34	3	28	3	773,432,000	0	1,068,859,000	361,132,000	1,429,991,000
Instructor	313	11	2,097,775	29	2	22	5	730,017,000	0	1,044,084,000	353,289,000	1,397,373,000
Instructor	313	14	2,246,501	199	34	161	4	5,364,642,000	0	7,591,850,000	2,572,509,000	10,164,359,000
Técnico Operativo	314	09	1,970,342	7	3	4	0	165,508,000	0	237,534,000	80,596,000	318,130,000
Técnico Operativo	314	11	2,097,775	13	2	10	1	327,249,000	0	445,066,000	151,350,000	596,416,000
Técnico Operativo	314	14	2,246,501	38	15	20	3	1,024,404,000	0	1,410,388,000	475,337,000	1,885,725,000
Técnico Operativo	314	22	2,590,707	1	1	0	0	31,088,000	0	43,966,000	14,710,000	58,676,000
ASISTENCIAL				597	197	352	48	11,624,252.000	0	17,325,666.000	5,746,182.000	23,071,848,000
Auxiliar Administrativo	407	08	1,429,034	47	17	25	5	805,956,000	0	1,179,968,000	381,971,000	1,561,939,000
Auxiliar Administrativo	407	10	1,476,312	5	2	1	2	88,580,000	0	125,525,000	41,954,000	167,479,000
Auxiliar Administrativo	407	11	1,498,492	9	2	4	3	161,838,000	0	227,224,000	75,898,000	303,122,000
Auxiliar Administrativo	407	13	1,612,069	64	12	46	6	1,238,080,000	0	1,698,885,000	573,046,000	2,271,931,000
Auxiliar Administrativo	407	15	1,716,568	12	2	10	0	247,188,000	0	412,740,000	139,797,000	552,537,000
Auxiliar Administrativo	407	19	1,970,342	14	9	4	1	331,016,000	0	465,413,000	155,484,000	620,897,000

SISTEMA DE PRESUPUESTO DISTRITAL - PREDIS
122 - SECRETARÍA DISTRITAL DE INTEGRACIÓN SOCIAL

Planta Permanente Inversión

Planta de Personal 2017

Cifras aproximadas a miles - Valor en Pesos

Nivel y Descripción del cargo	Código	Grado	Asignación Básica por Cargo	Total Cargos	Genero			Valor Anual		Valor Anual		Total (a + b)
					Hombres	Mujeres	Vacantes	Sueldos Personal Nómina	Gastos Representacion	Serv.Personales (a)	Aportes Patronales (b)	
Auxiliar Administrativo	407	23	2.179.329	1	1	0	0	26.152.000	0	36.983.000	12.319.000	49,302,000
Auxiliar Administrativo	407	24	2.195.956	45	20	25	0	1.185.795.000	0	1.764.820.000	596.386.000	2,361,206,000
Auxiliar Administrativo	407	27	2.306.350	43	22	21	0	1.190.068.000	0	1.777.641.000	598.394.000	2,376,035,000
Auxiliar Area Salud	412	13	1.612.069	19	5	13	1	367.555.000	0	586.502.000	206.555.000	793,057,000
Secretario Ejecutivo	425	27	2.306.350	2	0	2	0	55.352.000	0	78.243.000	26.108.000	104,351,000
Secretario	440	09	1.429.520	15	2	5	8	257.310.000	0	381.395.000	123.288.000	504,683,000
Secretario	440	11	1.498.492	9	2	5	2	161.838.000	0	226.207.000	75.882.000	302,089,000
Secretario	440	13	1.612.069	25	2	21	2	483.625.000	0	666.069.000	226.205.000	892,274,000
Secretario	440	15	1.716.568	17	4	11	2	350.183.000	0	489.637.000	164.309.000	653,946,000
Secretario	440	19	1.970.342	2	0	2	0	47.288.000	0	66.842.000	22.352.000	89,194,000
Auxiliar De Servicios Gener:	470	08	1.429.034	253	82	157	14	4.338.444.000	0	6.691.725.000	2.173.046.000	8,864,771,000
Auxiliar De Servicios Gener:	470	09	1.429.520	1	1	0	0	17.154.000	0	24.450.000	7.963.000	32,413,000
Operario	487	13	1.612.069	14	12	0	2	270.830.000	0	425.397.000	145.225.000	570,622,000
TOTAL				1878	458	1303	117	51.708.260.000	1.379.625.000	87.534.336.000	29.535.028.000	117.069.364.000

SISTEMA DE PRESUPUESTO DISTRITAL - PREDIS
Costos Projectados Plantas de Personal Permanente
122 - SECRETARÍA DISTRITAL DE INTEGRACIÓN SOCIAL

2017

Cifras aproximadas a miles - Valor anual en pesos

Nivel-Directivo

Grado	Cantidad	Rubros		Auxilio de Transporte	Bonificación Especial de Recreación	Bonificación por Servicios Prestados	Gastos de Representación	Horas Extras, Dominicales, Festivos, Recargo Noctu	Prima Secretarial	Prima Semestral	Prima Técnica	Prima de Antiquedad	Prima de Navidad	Prima de Vacaciones	Subsidio de Alimentación	Sueldos Personal de Nómina
		Asignación Básica Mensual														
05	29	4,978,031		0	9,628,000	66,451,000	519,709,000	0	0	336,139,000	845,264,000	26,286,000	306,094,000	146,932,000	0	1,732,344,000
08	3	6,814,232		0	1,362,000	10,184,000	98,124,000	0	0	50,773,000	122,655,000	5,724,000	46,249,000	22,198,000	0	245,313,000
	32	11,792,263		0	10,990,000	76,635,000	617,833,000	0	0	386,912,000	967,919,000	32,010,000	352,343,000	169,130,000	0	1,977,657,000

Nivel-Asesor

Grado	Cantidad	Rubros		Auxilio de Transporte	Bonificación Especial de Recreación	Bonificación por Servicios Prestados	Gastos de Representación	Horas Extras, Dominicales, Festivos, Recargo Noctu	Prima Secretarial	Prima Semestral	Prima Técnica	Prima de Antiquedad	Prima de Navidad	Prima de Vacaciones	Subsidio de Alimentación	Sueldos Personal de Nómina
		Asignación Básica Mensual														
01	2	3,699,085		0	494,000	3,108,000	17,756,000	0	0	15,095,000	33,736,000	0	13,756,000	6,603,000	0	88,778,000
02	1	3,898,609		0	260,000	1,637,000	9,357,000	0	0	8,558,000	23,392,000	0	7,789,000	3,739,000	0	46,783,000
03	8	4,004,775		0	2,136,000	14,912,000	115,336,000	0	0	75,713,000	192,232,000	11,534,000	68,938,000	33,089,000	0	384,456,000
04	6	4,510,568		0	1,806,000	12,423,000	97,428,000	0	0	61,916,000	149,388,000	3,789,000	56,399,000	27,071,000	0	324,762,000
05	7	4,978,031		0	2,324,000	15,959,000	125,447,000	0	0	79,391,000	190,558,000	3,584,000	72,318,000	34,714,000	0	418,152,000
06	1	5,550,932		0	370,000	2,720,000	26,644,000	0	0	13,620,000	33,306,000	0	12,405,000	5,954,000	0	66,611,000
07	2	6,082,914		0	812,000	5,962,000	58,396,000	0	0	29,850,000	72,994,000	0	27,186,000	13,050,000	0	145,990,000
08	1	6,814,232		0	454,000	3,339,000	32,708,000	0	0	16,719,000	40,885,000	0	15,228,000	7,309,000	0	81,771,000
	28	39,539,146		0	8,656,000	60,060,000	483,072,000	0	0	300,862,000	736,491,000	18,907,000	274,019,000	131,529,000	0	1,557,303,000

Nivel-Profesional

Grado	Cantidad	Rubros		Auxilio de Transporte	Bonificación Especial de Recreación	Bonificación por Servicios Prestados	Gastos de Representación	Horas Extras, Dominicales, Festivos, Recargo Noctu	Prima Secretarial	Prima Semestral	Prima Técnica	Prima de Antiquedad	Prima de Navidad	Prima de Vacaciones	Subsidio de Alimentación	Sueldos Personal de Nómina
		Asignación Básica Mensual														
09	219	2,616,641		0	38,106,000	208,697,000	0	77,558,000	0	1,004,423,000	2,089,077,000	278,518,000	907,742,000	435,727,000	0	6,876,600,000
11	71	2,770,035		0	13,135,000	72,397,000	0	17,617,000	0	359,429,000	837,387,000	122,329,000	325,658,000	156,306,000	0	2,360,040,000
12	15	2,850,229		0	2,850,000	15,730,000	0	3,420,000	0	77,831,000	179,907,000	26,334,000	70,560,000	33,867,000	0	513,045,000
15	100	3,083,641		0	20,600,000	113,606,000	0	5,920,000	0	570,939,000	1,404,248,000	193,880,000	519,350,000	249,258,000	0	3,700,400,000
16	107	3,116,838		0	22,256,000	122,003,000	0	75,548,000	0	625,293,000	1,540,760,000	180,642,000	561,703,000	269,605,000	0	4,002,014,000
17	8	3,136,292		0	1,672,000	9,169,000	0	0	0	45,969,000	112,906,000	13,170,000	41,865,000	20,095,000	0	301,088,000
21	18	3,508,371		0	4,212,000	23,308,000	0	0	0	118,069,000	298,068,000	41,258,000	107,505,000	51,605,000	0	757,800,000
22	3	3,607,832		0	723,000	4,003,000	0	3,896,000	0	20,377,000	47,624,000	7,361,000	18,163,000	8,718,000	0	129,882,000
23	16	3,627,787		0	3,872,000	21,693,000	0	0	0	109,254,000	271,643,000	47,011,000	99,494,000	47,755,000	0	696,528,000
28	63	4,004,775		0	16,821,000	100,773,000	278,720,000	231,637,000	0	543,519,000	1,329,276,000	148,501,000	471,216,000	226,186,000	0	3,027,591,000
	620	32,322,441		0	124,247,000	691,379,000	278,720,000	415,596,000	0	3,475,103,000	8,110,896,000	1,059,004,000	3,123,256,000	1,499,122,000	0	22,364,988,000

Nivel-Técnico

Grado	Cantidad	Rubros		Auxilio de Transporte	Bonificación Especial de Recreación	Bonificación por Servicios Prestados	Gastos de Representación	Horas Extras, Dominicales, Festivos, Recargo Noctu	Prima Secretarial	Prima Semestral	Prima Técnica	Prima de Antiquedad	Prima de Navidad	Prima de Vacaciones	Subsidio de Alimentación	Sueldos Personal de Nómina
		Asignación Básica Mensual														
05	280	1,716,568		0	31,920,000	175,168,000	0	381,292,000	0	693,526,000	0	236,488,000	596,594,000	286,336,000	0	5,767,720,000
08	34	1,895,700		0	4,284,000	23,335,000	0	18,199,000	0	88,401,000	0	26,834,000	79,169,000	38,006,000	0	773,432,000
09	7	1,970,342		0	917,000	4,966,000	0	13,005,000	0	19,936,000	0	4,728,000	16,939,000	8,131,000	0	165,508,000
11	42	2,097,775		0	5,880,000	31,753,000	0	56,891,000	0	124,243,000	0	31,463,000	108,051,000	51,859,000	0	1,057,266,000
14	237	2,246,501		0	35,550,000	191,936,000	0	334,550,000	0	749,889,000	0	192,227,000	652,998,000	313,452,000	0	6,389,046,000
22	1	2,590,707		0	173,000	970,000	0	0	0	3,581,000	0	2,176,000	3,283,000	1,576,000	0	31,088,000
	601	12,517,593		0	78,724,000	428,128,000	0	803,937,000	0	1,679,576,000	0	493,916,000	1,457,034,000	699,360,000	0	14,184,060,000

Nivel-Asistencial

Grado	Cantidad	Rubros		Auxilio de Transporte	Bonificación Especial de Recreación	Bonificación por Servicios Prestados	Gastos de Representación	Horas Extras, Dominicales, Festivos, Recargo Noctu	Prima Secretarial	Prima Semestral	Prima Técnica	Prima de Antiquedad	Prima de Navidad	Prima de Vacaciones	Subsidio de Alimentación	Sueldos Personal de Nómina
		Asignación Básica Mensual														
08	300	1,429,034		299,400,000	28,500,000	219,879,000	0	252,933,000	0	653,748,000	0	130,437,000	577,606,000	277,246,000	206,100,000	5,144,400,000
09	16	1,429,520		15,968,000	1,520,000	11,603,000	0	0	5,145,000	33,442,000	0	3,947,000	30,859,000	14,815,000	10,992,000	274,464,000
10	5	1,476,312		0	490,000	3,779,000	0	1,594,000	0	10,336,000	0	2,126,000	9,398,000	4,511,000	3,435,000	88,580,000
11	18	1,498,492		0	1,800,000	13,710,000	0	1,259,000	3,240,000	37,274,000	0	5,394,000	34,347,000	16,483,000	12,366,000	323,676,000
13	122	1,612,069		0	13,054,000	71,038,000	0	157,079,000	9,675,000	282,678,000	0	75,622,000	242,987,000	116,606,000	0	2,360,090,000
15	29	1,716,568		0	3,306,000	18,281,000	0	58,916,000	7,004,000	75,505,000	0	29,252,000	63,142,000	30,308,000	0	597,371,000
19	16	1,970,342		0	2,096,000	11,676,000	0	2,364,000	946,000	43,481,000	0	21,987,000	39,622,000	19,014,000	0	378,304,000
23	1	2,179,329		0	145,000	816,000	0	0	0	3,012,000	0	1,831,000	2,761,000	1,325,000	0	26,152,000
24	45	2,195,956		0	6,570,000	36,607,000	0	93,021,000	0	146,659,000	0	69,586,000	124,872,000	59,954,000	0	1,185,795,000
27	45	2,306,350		0	6,930,000	38,650,000	0	90,499,000	1,108,000	153,949,000	0	79,417,000	131,814,000	63,277,000	0	1,245,420,000
	597	17,813,972		315,368,000	64,411,000	426,039,000	0	657,665,000	27,118,000	1,440,084,000	0	419,599,000	1,257,408,000	603,539,000	232,893,000	11,624,252,000

	1,878	113,985,415		315,368,000	287,028,000	1,682,241,000	1,379,625,000	1,877,198,000	27,118,000	7,282,537,000	9,815,306,000	2,023,436,000	6,464,060,000	3,102,680,000	232,893,000	51,708,260,000
--	-------	-------------	--	-------------	-------------	---------------	---------------	---------------	------------	---------------	---------------	---------------	---------------	---------------	-------------	----------------

SISTEMA DE PRESUPUESTO DISTRICTAL - PREDIS
Costos Projectados Plantas de Personal Permanente
122 - SECRETARÍA DISTRICTAL DE INTEGRACIÓN SOCIAL

2017

Cifras aproximadas a miles - Valor anual en pesos

Nivel -Directivo													
Rubros/ Grado	Caja de Compensación	Cesantías Fondos Privados	Cesantías Fondos Públicos	ESAP	ICBF	Institutos Técnicos	Pensiones Fondos Privados	Pensiones Fondos Públicos	Reconocimiento por Permanencia en el Servicio Públ	Riesgos Profesionales Sector Público	SENA	Salud EPS Privadas	Salud EPS Públicas
05	146,932,000	254,419,000	116,023,000	18,366,000	110,201,000	35,269,000	183,819,000	198,989,000	17,208,000	23,720,000	18,366,000	252,123,000	19,030,000
08	22,198,000	18,476,000	36,953,000	2,776,000	16,649,000	5,327,000	38,088,000	19,751,000	2,944,000	2,515,000	2,776,000	40,971,000	0
	169,130,000	272,895,000	152,976,000	21,142,000	126,850,000	40,596,000	221,907,000	218,740,000	20,152,000	26,235,000	21,142,000	293,094,000	19,030,000
Nivel -Asesor													
Rubros/ Grado	Caja de Compensación	Cesantías Fondos Privados	Cesantías Fondos Públicos	ESAP	ICBF	Institutos Técnicos	Pensiones Fondos Privados	Pensiones Fondos Públicos	Reconocimiento por Permanencia en el Servicio Públ	Riesgos Profesionales Sector Público	SENA	Salud EPS Privadas	Salud EPS Públicas
01	6,603,000	7,724,000	8,967,000	825,000	4,952,000	1,584,000	7,963,000	9,242,000	0	748,000	825,000	12,187,000	0
02	3,739,000	0	9,450,000	467,000	2,804,000	897,000	9,740,000	0	0	424,000	467,000	6,899,000	0
03	33,089,000	41,938,000	41,326,000	4,137,000	24,819,000	7,942,000	42,396,000	43,819,000	6,920,000	3,750,000	4,137,000	61,072,000	0
04	27,071,000	34,241,000	33,760,000	3,385,000	20,303,000	6,499,000	23,876,000	46,660,000	1,949,000	3,068,000	3,385,000	49,963,000	0
05	34,714,000	63,010,000	24,734,000	4,339,000	26,036,000	8,333,000	66,096,000	24,349,000	4,302,000	3,934,000	4,339,000	64,064,000	0
06	5,954,000	0	15,051,000	744,000	4,466,000	1,429,000	15,514,000	0	0	675,000	744,000	10,989,000	0
07	13,050,000	32,986,000	0	1,632,000	9,788,000	3,132,000	34,002,000	0	0	1,480,000	1,632,000	24,084,000	0
08	7,309,000	18,476,000	0	914,000	5,482,000	1,754,000	19,044,000	0	0	828,000	914,000	13,490,000	0
	131,529,000	198,375,000	133,288,000	16,443,000	98,650,000	31,570,000	218,631,000	124,070,000	13,171,000	14,907,000	16,443,000	242,748,000	0
Nivel -Profesional													
Rubros/ Grado	Caja de Compensación	Cesantías Fondos Privados	Cesantías Fondos Públicos	ESAP	ICBF	Institutos Técnicos	Pensiones Fondos Privados	Pensiones Fondos Públicos	Reconocimiento por Permanencia en el Servicio Públ	Riesgos Profesionales Sector Público	SENA	Salud EPS Privadas	Salud EPS Públicas
09	438,829,000	331,505,000	765,256,000	54,834,000	329,101,000	105,341,000	372,077,000	771,536,000	178,540,000	54,979,000	54,834,000	773,612,000	36,471,000
11	157,009,000	67,547,000	322,081,000	19,617,000	117,772,000	37,699,000	99,574,000	309,602,000	74,214,000	17,783,000	19,617,000	269,131,000	20,715,000
12	34,004,000	27,955,000	56,740,000	4,253,000	25,506,000	8,163,000	17,155,000	71,456,000	16,003,000	3,855,000	4,253,000	62,766,000	0
15	249,494,000	86,800,000	533,182,000	31,197,000	187,147,000	59,882,000	114,569,000	535,589,000	130,536,000	38,643,000	31,197,000	455,813,000	4,722,000
16	272,627,000	197,804,000	486,527,000	34,057,000	204,474,000	65,484,000	205,457,000	505,058,000	135,946,000	41,263,000	34,057,000	503,298,000	0
17	20,095,000	18,786,000	30,867,000	2,514,000	15,073,000	4,825,000	32,741,000	19,616,000	6,775,000	2,278,000	2,514,000	37,086,000	0
21	51,605,000	21,485,000	108,167,000	6,453,000	38,699,000	12,386,000	22,544,000	111,906,000	27,288,000	5,850,000	6,453,000	95,237,000	0
22	8,874,000	14,835,000	7,296,000	1,109,000	6,656,000	2,131,000	15,546,000	7,585,000	4,677,000	1,006,000	1,109,000	16,385,000	0
23	47,755,000	30,131,000	88,427,000	5,967,000	35,811,000	11,457,000	23,213,000	101,210,000	25,072,000	9,620,000	5,967,000	82,618,000	5,518,000
28	235,449,000	227,829,000	361,845,000	29,428,000	176,591,000	56,600,000	226,361,000	387,621,000	91,690,000	26,706,000	29,428,000	412,436,000	22,472,000
	1,515,741,000	1,024,677,000	2,760,388,000	189,429,000	1,136,830,000	363,968,000	1,129,237,000	2,821,179,000	690,741,000	201,983,000	189,429,000	2,708,382,000	89,898,000
Nivel -Técnico													
Rubros/ Grado	Caja de Compensación	Cesantías Fondos Privados	Cesantías Fondos Públicos	ESAP	ICBF	Institutos Técnicos	Pensiones Fondos Privados	Pensiones Fondos Públicos	Reconocimiento por Permanencia en el Servicio Públ	Riesgos Profesionales Sector Público	SENA	Salud EPS Privadas	Salud EPS Públicas
05	301,588,000	170,172,000	587,824,000	37,737,000	226,200,000	72,549,000	306,097,000	481,141,000	169,176,000	34,230,000	37,737,000	513,546,000	44,086,000
08	38,735,000	27,620,000	69,337,000	4,844,000	29,047,000	9,309,000	43,066,000	57,950,000	17,199,000	4,394,000	4,844,000	65,388,000	6,169,000
09	8,651,000	8,493,000	13,015,000	1,082,000	6,488,000	2,082,000	11,995,000	10,590,000	3,404,000	983,000	1,082,000	15,996,000	0
11	54,134,000	50,425,000	84,762,000	6,768,000	40,600,000	13,013,000	76,136,000	65,156,000	21,744,000	6,143,000	6,768,000	100,072,000	0
14	326,831,000	225,404,000	593,384,000	40,884,000	245,155,000	78,572,000	281,835,000	571,058,000	142,590,000	37,106,000	40,884,000	573,538,000	30,580,000
22	1,576,000	0	3,983,000	197,000	1,182,000	378,000	0	4,108,000	1,119,000	179,000	197,000	2,910,000	0
	731,515,000	482,114,000	1,352,305,000	91,512,000	548,672,000	175,903,000	719,129,000	1,190,003,000	355,232,000	83,035,000	91,512,000	1,271,450,000	80,835,000
Nivel -Asistencial													
Rubros/ Grado	Caja de Compensación	Cesantías Fondos Privados	Cesantías Fondos Públicos	ESAP	ICBF	Institutos Técnicos	Pensiones Fondos Privados	Pensiones Fondos Públicos	Reconocimiento por Permanencia en el Servicio Públ	Riesgos Profesionales Sector Público	SENA	Salud EPS Privadas	Salud EPS Públicas
08	275,406,000	255,720,000	466,446,000	34,383,000	206,495,000	69,143,000	334,234,000	355,588,000	81,444,000	33,498,000	34,383,000	458,069,000	30,452,000
09	14,175,000	25,465,000	11,805,000	1,767,000	10,630,000	3,502,000	19,665,000	15,751,000	3,090,000	1,541,000	1,767,000	23,570,000	1,519,000
10	4,575,000	6,952,000	4,515,000	571,000	3,431,000	1,097,000	6,642,000	4,886,000	1,276,000	500,000	571,000	6,385,000	1,783,000
11	16,534,000	25,186,000	16,518,000	2,071,000	12,403,000	3,939,000	29,837,000	11,837,000	3,882,000	1,817,000	2,071,000	26,256,000	3,264,000
13	122,893,000	117,094,000	190,252,000	15,395,000	92,174,000	29,463,000	135,022,000	185,794,000	48,024,000	19,151,000	15,395,000	214,092,000	13,157,000
15	32,665,000	21,516,000	59,388,000	4,086,000	24,496,000	7,796,000	18,611,000	66,683,000	19,292,000	3,711,000	4,086,000	56,495,000	3,922,000
19	19,108,000	5,915,000	41,177,000	2,391,000	14,336,000	4,582,000	2,920,000	46,909,000	12,765,000	2,168,000	2,391,000	35,296,000	0
23	1,325,000	0	3,231,000	166,000	994,000	318,000	0	3,456,000	941,000	150,000	166,000	2,448,000	0
24	63,676,000	27,600,000	129,384,000	7,962,000	47,753,000	15,325,000	25,565,000	140,632,000	41,756,000	11,060,000	7,962,000	112,150,000	5,583,000
27	66,899,000	30,522,000	134,355,000	8,358,000	50,172,000	16,085,000	18,973,000	155,640,000	44,820,000	9,557,000	8,358,000	112,577,000	11,116,000
	617,256,000	515,970,000	1,057,071,000	77,150,000	462,884,000	151,250,000	591,469,000	987,176,000	257,290,000	83,153,000	77,150,000	1,047,338,000	70,796,000
	3,165,171,000	2,494,031,000	5,456,028,000	395,676,000	2,373,886,000	763,287,000	2,880,373,000	5,341,168,000	1,336,586,000	409,313,000	395,676,000	5,563,012,000	260,559,000

SISTEMA DE PRESUPUESTO DISTRITAL - PREDIS
Costos Projectados Plantas de Personal Permanente
122 - SECRETARÍA DISTRITAL DE INTEGRACIÓN SOCIAL

2017

Cifras aproximadas a miles - Valor anual en pesos

Nivel0-Directivo		
Rubros/ Grado	Comisiones	Total Anual Cargo
05	512,000	5,383,824,000
08	370,000	812,376,000
	882,000	6,196,200,000
Nivel1-Asesor		
Rubros/ Grado	Comisiones	Total Anual Cargo
01	0	240,946,000
02	0	136,402,000
03	206,000	1,213,897,000
04	232,000	989,374,000
05	0	1,270,697,000
06	0	217,196,000
07	0	476,026,000
08	0	266,624,000
	438,000	4,811,162,000
Nivel2-Profesional		
Rubros/ Grado	Comisiones	Total Anual Cargo
09	6,421,000	16,189,784,000
11	3,859,000	5,800,518,000
12	666,000	1,256,319,000
15	5,795,000	9,242,767,000
16	2,288,000	10,088,164,000
17	616,000	739,720,000
21	426,000	1,910,324,000
22	146,000	328,102,000
23	1,169,000	1,771,185,000
28	1,990,000	8,660,686,000
	23,376,000	55,987,569,000
Nivel3-Técnico		
Rubros/ Grado	Comisiones	Total Anual Cargo
05	788,000	11,151,915,000
08	429,000	1,429,991,000
09	139,000	318,130,000
11	662,000	1,993,789,000
14	2,615,000	12,050,084,000
22	0	58,676,000
	4,633,000	27,002,585,000
Nivel4-Asistencial		
Rubros/ Grado	Comisiones	Total Anual Cargo
08	1,200,000	10,426,710,000
09	94,000	537,096,000
10	46,000	167,479,000
11	47,000	605,211,000
13	1,149,000	4,527,884,000
15	651,000	1,206,483,000
19	643,000	710,091,000
23	65,000	49,302,000
24	1,734,000	2,361,206,000
27	1,890,000	2,480,386,000
	7,519,000	23,071,848,000
	36,848,000	117,069,364,000

SISTEMA DE PRESUPUESTO DISTRITAL - PREDIS
214 - INSTITUTO DISTRITAL PARA LA PROTECCIÓN DE LA NIÑEZ Y LA JUVENTUD - IDIPRON
Planta Permanente

Planta de Personal 2017

Cifras aproximadas a miles - Valor en Pesos

Nivel y Descripción del cargo	Código	Grado	Asignación Básica por Cargo	Total Cargos	Genero			Valor Anual		Valor Anual		Total (a + b)
					Hombres	Mujeres	Vacantes	Sueldos Personal Nómina	Gastos Representacion	Serv. Personales (a)	Aportes Patronales (b)	
DIRECTIVO				5	5	0	0	308.735.000	148.169.000	788.210.000	270.555.000	1.058.765.000
Jefe De Oficina	006	01	4.205,756	1	1	0	0	50.469.000	15.141.000	115.988.000	39.910.000	155.898.000
Director General De Entidad	050	03	6.612.886	1	1	0	0	79.355.000	79.355.000	253.633.000	87.343.000	340.976.000
Subdirector Administrativo	068	02	4.969.716	2	2	0	0	119.274.000	35.782.000	274.110.000	94.322.000	368.432.000
Subdirector	070	02	4.969,716	1	1	0	0	59.637.000	17.891.000	144.479.000	48.980.000	193,459,000
ASESOR				3	0	3	0	148.860.000	44.659.000	348.139.000	119.203.000	467,342,000
Asesor	105	01	3.993.494	1	0	1	0	47.922.000	14.377.000	116.163.000	39.383.000	155,546,000
Jefe De Oficina	115	02	4.205.756	2	0	2	0	100.938.000	30.282.000	231.976.000	79.820.000	311,796,000
PROFESIONAL				34	7	25	2	1.243.970.000	0	2.401.803.000	842.616.000	3.244,419,000
Profesional Universitario	219	01	2.198.175	3	1	2	0	79.134.000	0	151.371.000	51.284.000	202,655,000
Profesional Universitario	219	02	2.616.641	7	2	4	1	219.800.000	0	417.965.000	145.320.000	563,285,000
Profesional Universitario	219	03	2,923,011	1	0	1	0	35.076.000	0	67.095.000	22.915.000	90,010,000
Profesional Universitario	219	04	2.923.148	1	0	1	0	35.078.000	0	68.899.000	25.504.000	94,403,000
Profesional Universitario	219	05	3.083.502	2	2	0	0	74.004.000	0	145.354.000	51.441.000	196,795,000
Profesional Universitario	219	06	3,083,641	5	2	3	0	185,020,000	0	363,400,000	128,321,000	491,721,000
Profesional Universitario	219	07	3.174.888	7	0	6	1	266.693.000	0	510.866.000	178.493.000	689,359,000
Profesional Universitario	219	08	3.302.467	4	0	4	0	158.520.000	0	311.352.000	111.769.000	423,121,000
Profesional Universitario	219	09	3,541,672	2	0	2	0	85.000.000	0	161.060.000	55.528.000	216,588,000
Profesional Universitario	219	10	3.834.024	1	0	1	0	46.008.000	0	90.366.000	33.082.000	123,448,000
Profesional Universitario	219	11	4.969.716	1	0	1	0	59.637.000	0	114.075.000	38.959.000	153,034,000
TÉCNICO				15	5	10	0	458.019.000	0	647.599.000	219.588.000	867,187,000
Técnico Operativo	314	01	2.448.560	1	0	1	0	29.383.000	0	43.022.000	15.638.000	58,660,000
Técnico Operativo	314	02	2.455.180	1	0	1	0	29.462.000	0	41.627.000	13.941.000	55,568,000
Técnico Operativo	314	03	2.590.507	5	3	2	0	155.430.000	0	222.795.000	75.014.000	297,809,000
Técnico Operativo	314	04	2.590.607	1	0	1	0	31.087.000	0	40.054.000	13.927.000	53,981,000
Técnico Operativo	314	05	2.590.707	1	1	0	0	31.088.000	0	43.924.000	14.711.000	58,635,000
Técnico Administrativo	367	01	2.448.560	1	0	1	0	29.383.000	0	41.516.000	13.904.000	55,420,000
Técnico Administrativo	367	02	2.455.180	2	1	1	0	58.924.000	0	84.011.000	28.142.000	112,153,000
Técnico Administrativo	367	03	2.590.507	1	0	1	0	31.086.000	0	42.802.000	14.889.000	57,691,000
Técnico Administrativo	367	05	2.590.707	2	0	2	0	62.176.000	0	87.848.000	29.422.000	117,270,000
ASISTENCIAL				147	53	90	4	2.905.699.000	0	4.250.295.000	1.479.667.000	5.729,962,000
Auxiliar Administrativo	407	01	1.350.237	5	1	4	0	81.015.000	0	125.410.000	40.576.000	165,986,000
Auxiliar Administrativo	407	04	1.429.520	4	2	2	0	68.616.000	0	106.899.000	35.537.000	142,436,000
Auxiliar Administrativo	407	05	1.653.200	2	1	1	0	39.676.000	0	57.075.000	19.356.000	76,431,000
Auxiliar Administrativo	407	06	1.653.337	1	0	1	0	19.840.000	0	29.049.000	10.678.000	39,727,000
Auxiliar Administrativo	407	07	1.653.476	22	6	14	2	436.524.000	0	616.642.000	214.407.000	831,049,000
Auxiliar Administrativo	407	09	1.783.737	4	2	2	0	85.620.000	0	117.863.000	41.611.000	159,474,000
Auxiliar Administrativo	407	10	1.970.342	7	5	2	0	165.508.000	0	237.840.000	83.894.000	321,734,000
Auxiliar Administrativo	407	11	2.179.329	4	3	1	0	104.608.000	0	153.168.000	54.136.000	207,304,000
Auxiliar Administrativo	407	12	2.195.956	1	0	1	0	26.351.000	0	37.908.000	12.856.000	50,764,000
Auxiliar Administrativo	407	13	2.306.210	2	0	2	0	55.350.000	0	79.623.000	28.149.000	107,772,000
Secretario	440	01	1.350.237	2	0	2	0	32.406.000	0	52.960.000	17.028.000	69,988,000
Secretario	440	03	1.429.034	1	1	0	0	17.148.000	0	27.012.000	8.633.000	35,645,000
Secretario	440	05	1.653.200	1	0	1	0	19.838.000	0	29.034.000	9.733.000	38,767,000

SISTEMA DE PRESUPUESTO DISTRITAL - PREDIS
214 - INSTITUTO DISTRITAL PARA LA PROTECCIÓN DE LA NIÑEZ Y LA JUVENTUD - IDIPRON
Planta Permanente

Planta de Personal 2017

Cifras aproximadas a miles - Valor en Pesos

Nivel y Descripción del cargo	Código	Grado	Asignación Básica por Cargo	Total Cargos	Genero			Valor Anual		Valor Anual		Total (a + b)
					Hombres	Mujeres	Vacantes	Sueldos Personal Nómina	Gastos Representacion	Serv. Personales (a)	Aportes Patronales (b)	
Secretario	440	06	1.653.337	2	0	2	0	39.680.000	0	55.628.000	19.234.000	74,862,000
Secretario	440	07	1.653.476	1	0	1	0	19.842.000	0	29.549.000	10,866,000	40,415,000
Secretario	440	09	1.783.737	4	0	4	0	85.620.000	0	123.990.000	41,947,000	165,937,000
Secretario	440	10	1.970.342	3	0	3	0	70.932.000	0	99.412.000	35,148,000	134,560,000
Secretario	440	11	2.179.329	1	1	0	0	26.152.000	0	38.945.000	13,062,000	52,007,000
Secretario	440	12	2.195.956	1	1	0	0	26.351.000	0	39,242,000	14,272,000	53,514,000
Secretario	440	14	2.354.533	1	0	1	0	28.254.000	0	42,076,000	15,301,000	57,377,000
Secretario	440	15	2.392.564	1	0	1	0	28.711.000	0	42,757,000	15,724,000	58,481,000
Auxiliar De Servicios Gener:	470	01	1.350.237	20	5	15	0	324,060,000	0	502,076,000	168,419,000	670,495,000
Auxiliar De Servicios Gener:	470	02	1.401.540	1	0	1	0	16,818.000	0	26,986,000	9,765,000	36,751,000
Auxiliar De Servicios Gener:	470	03	1.429.034	15	0	13	2	257,220,000	0	391,525,000	135,698,000	527,223,000
Auxiliar De Servicios Gener:	470	05	1.653.200	9	0	9	0	178,542,000	0	253,427,000	93,285,000	346,712,000
Auxiliar De Servicios Gener:	470	06	1.653.337	6	0	6	0	119,040,000	0	163,557,000	57,936,000	221,493,000
Auxiliar De Servicios Gener:	470	09	1.783.737	1	1	0	0	21,405.000	0	30,243,000	10,580,000	40,823,000
Ayudante	472	06	1.653.337	1	1	0	0	19,840,000	0	25,563,000	9,174,000	34,737,000
Ayudante	472	09	1.783.737	2	2	0	0	42,810,000	0	60,813,000	22,438,000	83,251,000
Conductor	480	01	1.350.237	3	3	0	0	48,609,000	0	78,225,000	26,049,000	104,274,000
Conductor	480	05	1.653.200	9	9	0	0	178,542,000	0	255,107,000	89,525,000	344,632,000
Conductor	480	06	1.653.337	2	2	0	0	39,680,000	0	56,064,000	19,610,000	75,674,000
Conductor	480	08	1.783.599	1	1	0	0	21,403,000	0	31,338,000	11,858,000	43,196,000
Conductor	480	09	1.783.737	3	3	0	0	64,215,000	0	94,023,000	33,804,000	127,827,000
Conductor	480	11	2.179.329	2	2	0	0	52,304,000	0	74,570,000	26,091,000	100,661,000
Conductor	480	12	2.195.956	1	1	0	0	26,351,000	0	38,584,000	14,601,000	53,185,000
Operario	487	02	1.401.540	1	0	1	0	16,818,000	0	26,112,000	8,686,000	34,798,000
TOTAL				204	70	128	6	5.065.283.000	192.828.000	8.436.046.000	2.931.629.000	11.367.675.000

SISTEMA DE PRESUPUESTO DISTRICTAL - PREDIS
Costos Projectados Plantas de Personalante
214 - INSTITUTO DISTRICTAL PARA LA PROTECCIÓN DE LA NIÑEZ Y LA JUVENTUD - IDIPRON
2017

Cifras aproximadas a miles - Valor anual en pesos

Nivel-Directivo															
Grado	Cantidad	Rubros	Auxilio de Transporte	Bonificación Especial de Recreación	Bonificación por Servicios Prestados	Gastos de Representación	Prima Secretarial	Prima Semestral	Prima Técnica	Prima de Antigüedad	Prima de Navidad	Prima de Vacaciones	Reconocimiento por Permanencia en el Servicio Públ	Subsidio de Alimentación	Sueldos Personal de Nómina
		Asignación Básica Mensual													
01	1	4,205,756	0	280,000	1,914,000	15,141,000	0	9,776,000	25,235,000	0	8,901,000	4,272,000	0	0	50,469,000
02	3	4,969,716	0	993,000	6,835,000	53,673,000	0	35,105,000	89,454,000	4,175,000	31,957,000	15,339,000	2,147,000	0	178,911,000
03	1	6,612,886	0	441,000	4,629,000	79,355,000	0	21,351,000	39,677,000	0	19,476,000	9,349,000	0	0	79,355,000
	5	15,788,358	0	1,714,000	13,378,000	148,169,000	0	66,232,000	154,366,000	4,175,000	60,334,000	28,960,000	2,147,000	0	308,735,000
Nivel-Asesor															
Grado	Cantidad	Rubros	Auxilio de Transporte	Bonificación Especial de Recreación	Bonificación por Servicios Prestados	Gastos de Representación	Prima Secretarial	Prima Semestral	Prima Técnica	Prima de Antigüedad	Prima de Navidad	Prima de Vacaciones	Reconocimiento por Permanencia en el Servicio Públ	Subsidio de Alimentación	Sueldos Personal de Nómina
		Asignación Básica Mensual													
01	1	3,993,494	0	266,000	1,915,000	14,377,000	0	9,644,000	23,961,000	3,355,000	8,782,000	4,216,000	1,725,000	0	47,922,000
02	2	4,205,756	0	560,000	3,828,000	30,282,000	0	19,552,000	50,470,000	0	17,802,000	8,544,000	0	0	100,938,000
	3	8,199,250	0	826,000	5,743,000	44,659,000	0	29,196,000	74,431,000	3,355,000	26,584,000	12,760,000	1,725,000	0	148,860,000
Nivel-Profesional															
Grado	Cantidad	Rubros	Auxilio de Transporte	Bonificación Especial de Recreación	Bonificación por Servicios Prestados	Gastos de Representación	Prima Secretarial	Prima Semestral	Prima Técnica	Prima de Antigüedad	Prima de Navidad	Prima de Vacaciones	Reconocimiento por Permanencia en el Servicio Públ	Subsidio de Alimentación	Sueldos Personal de Nómina
		Asignación Básica Mensual													
01	3	2,198,175	0	441,000	2,376,000	0	0	12,519,000	31,653,000	5,538,000	11,391,000	5,469,000	2,850,000	0	79,134,000
02	7	2,616,641	0	1,218,000	6,685,000	0	0	34,937,000	87,920,000	16,956,000	31,798,000	15,261,000	3,390,000	0	219,800,000
03	1	2,923,011	0	195,000	1,054,000	0	0	5,549,000	14,030,000	2,455,000	5,049,000	2,424,000	1,263,000	0	35,076,000
04	1	2,923,148	0	195,000	1,095,000	0	0	5,700,000	14,031,000	3,859,000	5,188,000	2,490,000	1,263,000	0	35,078,000
05	2	3,083,502	0	412,000	2,310,000	0	0	12,024,000	29,602,000	8,140,000	10,944,000	5,254,000	2,664,000	0	74,004,000
06	5	3,083,641	0	1,030,000	5,775,000	0	0	30,065,000	74,005,000	20,350,000	27,360,000	13,135,000	6,660,000	0	185,020,000
07	7	3,174,888	0	1,484,000	8,135,000	0	0	42,476,000	106,673,000	21,336,000	38,654,000	18,555,000	6,860,000	0	266,693,000
08	4	3,302,467	0	880,000	4,948,000	0	0	25,756,000	63,408,000	17,436,000	23,444,000	11,252,000	5,708,000	0	158,520,000
09	2	3,541,672	0	472,000	2,554,000	0	0	13,446,000	34,000,000	5,950,000	12,236,000	5,872,000	1,530,000	0	85,000,000
10	1	3,834,024	0	256,000	1,436,000	0	0	7,476,000	18,403,000	5,061,000	6,804,000	3,266,000	1,656,000	0	46,008,000
11	1	4,969,716	0	331,000	1,792,000	0	0	9,434,000	23,855,000	4,175,000	8,584,000	4,120,000	2,147,000	0	59,637,000
	34	35,650,885	0	6,914,000	38,160,000	0	0	199,382,000	497,580,000	111,256,000	181,452,000	87,098,000	35,991,000	0	1,243,970,000
Nivel-Técnico															
Grado	Cantidad	Rubros	Auxilio de Transporte	Bonificación Especial de Recreación	Bonificación por Servicios Prestados	Gastos de Representación	Prima Secretarial	Prima Semestral	Prima Técnica	Prima de Antigüedad	Prima de Navidad	Prima de Vacaciones	Reconocimiento por Permanencia en el Servicio Públ	Subsidio de Alimentación	Sueldos Personal de Nómina
		Asignación Básica Mensual													
01	2	2,448,560	0	326,000	1,800,000	0	0	6,895,000	0	5,289,000	6,315,000	3,031,000	2,116,000	0	58,766,000
02	3	2,455,180	0	492,000	2,672,000	0	0	10,243,000	0	6,776,000	9,382,000	4,504,000	3,183,000	0	88,386,000
03	6	2,590,507	0	1,038,000	5,676,000	0	0	21,748,000	0	15,542,000	19,920,000	9,562,000	5,595,000	0	186,516,000
04	1	2,590,607	0	173,000	907,000	0	0	3,346,000	0	0	3,068,000	1,473,000	0	0	31,087,000
05	3	2,590,707	0	519,000	2,802,000	0	0	10,743,000	0	6,528,000	9,837,000	4,722,000	3,357,000	0	93,264,000
	15	12,675,561	0	2,548,000	13,857,000	0	0	52,975,000	0	34,135,000	48,522,000	23,292,000	14,251,000	0	458,019,000
Nivel-Asistencial															
Grado	Cantidad	Rubros	Auxilio de Transporte	Bonificación Especial de Recreación	Bonificación por Servicios Prestados	Gastos de Representación	Prima Secretarial	Prima Semestral	Prima Técnica	Prima de Antigüedad	Prima de Navidad	Prima de Vacaciones	Reconocimiento por Permanencia en el Servicio Públ	Subsidio de Alimentación	Sueldos Personal de Nómina
		Asignación Básica Mensual													
01	30	1,350,237	29,940,000	2,700,000	21,097,000	0	648,000	61,862,000	0	37,260,000	57,075,000	27,397,000	13,992,000	20,610,000	486,090,000
02	2	1,401,540	1,996,000	186,000	1,472,000	0	0	4,311,000	0	3,027,000	3,977,000	1,909,000	1,210,000	1,374,000	33,636,000
03	16	1,429,034	15,968,000	1,520,000	11,853,000	0	343,000	34,293,000	0	16,802,000	31,654,000	15,191,000	5,553,000	10,992,000	274,368,000
04	4	1,429,520	3,992,000	380,000	3,010,000	0	0	8,725,000	0	5,661,000	8,050,000	3,863,000	1,854,000	2,748,000	68,616,000
05	21	1,653,200	0	2,310,000	12,736,000	0	397,000	48,665,000	0	35,113,000	44,579,000	21,393,000	12,852,000	0	416,598,000
06	12	1,653,337	0	1,320,000	7,147,000	0	794,000	27,231,000	0	14,087,000	24,943,000	11,975,000	4,284,000	0	238,080,000
07	23	1,653,476	0	2,530,000	13,916,000	0	397,000	53,033,000	0	35,919,000	48,574,000	23,318,000	12,138,000	0	456,366,000
08	1	1,783,599	0	119,000	668,000	0	0	2,557,000	0	2,354,000	2,342,000	1,124,000	771,000	0	21,403,000
09	14	1,783,737	0	1,666,000	9,146,000	0	1,712,000	35,132,000	0	25,044,000	32,177,000	15,446,000	6,939,000	0	299,670,000
10	10	1,970,342	0	1,310,000	7,220,000	0	1,419,000	27,715,000	0	19,625,000	25,382,000	12,184,000	5,957,000	0	236,440,000
11	7	2,179,329	0	1,015,000	5,667,000	0	523,000	21,761,000	0	18,570,000	19,929,000	9,567,000	6,587,000	0	183,064,000
12	3	2,195,956	0	438,000	2,451,000	0	527,000	9,446,000	0	8,170,000	8,650,000	4,152,000	2,847,000	0	79,053,000
13	2	2,306,210	0	308,000	1,695,000	0	0	6,494,000	0	4,981,000	5,948,000	2,855,000	1,992,000	0	55,350,000
14	1	2,354,533	0	157,000	882,000	0	565,000	3,437,000	0	3,108,000	3,146,000	1,510,000	1,017,000	0	28,254,000
15	1	2,392,564	0	160,000	896,000	0	574,000	3,492,000	0	3,158,000	3,197,000	1,535,000	1,034,000	0	28,711,000
	147	27,536,614	51,896,000	16,119,000	99,856,000	0	7,899,000	348,154,000	0	232,879,000	319,623,000	153,419,000	79,027,000	35,724,000	2,905,699,000
	204	99,850,668	51,896,000	28,121,000	170,994,000	192,828,000	7,899,000	695,939,000	726,377,000	385,800,000	636,515,000	305,529,000	133,141,000	35,724,000	5,065,283,000

SISTEMA DE PRESUPUESTO DISTRITAL - PREDIS
Costos Proyectados Plantas de Personal Permanente

214 - INSTITUTO DISTRITAL PARA LA PROTECCIÓN DE LA NIÑEZ Y LA JUVENTUD - IDIPRON

2017

Cifras aproximadas a miles - Valor anual en pesos

Nivel -Directivo												
Rubros/ Grado	Caja de Compensación	Cesantías Fondos Privados	Cesantías Fondos Públicos	Comisiones	ICBF	Pensiones Fondos Privados	Pensiones Fondos Públicos	Riesgos Profesionales Sector Público	SENA	Salud EPS Privadas	Salud EPS Públicas	Total Anual Cargo
01	4,272,000	10,799,000	0	0	3,204,000	0	11,131,000	484,000	2,136,000	7,884,000	0	155,898,000
02	15,339,000	13,253,000	25,522,000	0	11,504,000	0	39,966,000	1,738,000	7,670,000	28,310,000	0	561,891,000
03	9,349,000	23,631,000	0	0	7,011,000	24,362,000	0	1,060,000	4,674,000	17,256,000	0	340,976,000
	28,960,000	47,683,000	25,522,000	0	21,719,000	24,362,000	51,097,000	3,282,000	14,480,000	53,450,000	0	1,058,765,000
Nivel -Asesor												
Rubros/ Grado	Caja de Compensación	Cesantías Fondos Privados	Cesantías Fondos Públicos	Comisiones	ICBF	Pensiones Fondos Privados	Pensiones Fondos Públicos	Riesgos Profesionales Sector Público	SENA	Salud EPS Privadas	Salud EPS Públicas	Total Anual Cargo
01	4,216,000	10,656,000	0	0	3,162,000	0	10,983,000	478,000	2,108,000	7,780,000	0	155,546,000
02	8,544,000	10,799,000	10,799,000	0	6,408,000	11,131,000	11,131,000	968,000	4,272,000	15,768,000	0	311,796,000
	12,760,000	21,455,000	10,799,000	0	9,570,000	11,131,000	22,114,000	1,446,000	6,380,000	23,548,000	0	467,342,000
Nivel -Profesional												
Rubros/ Grado	Caja de Compensación	Cesantías Fondos Privados	Cesantías Fondos Públicos	Comisiones	ICBF	Pensiones Fondos Privados	Pensiones Fondos Públicos	Riesgos Profesionales Sector Público	SENA	Salud EPS Privadas	Salud EPS Públicas	Total Anual Cargo
01	5,469,000	0	13,821,000	0	4,101,000	4,748,000	9,496,000	827,000	2,733,000	10,089,000	0	202,655,000
02	15,261,000	27,311,000	12,878,000	145,000	11,447,000	28,148,000	11,614,000	2,721,000	7,630,000	28,165,000	0	563,285,000
03	2,424,000	0	6,126,000	0	1,818,000	0	6,314,000	549,000	1,212,000	4,472,000	0	90,010,000
04	2,490,000	0	8,093,000	162,000	1,868,000	6,487,000	0	564,000	1,245,000	4,595,000	0	94,403,000
05	5,254,000	6,640,000	8,537,000	171,000	3,940,000	0	13,686,000	893,000	2,626,000	9,694,000	0	196,795,000
06	13,135,000	13,280,000	23,714,000	342,000	9,850,000	0	34,220,000	2,975,000	6,565,000	24,240,000	0	491,721,000
07	18,555,000	19,738,000	31,070,000	352,000	13,914,000	20,344,000	27,996,000	3,007,000	9,276,000	29,250,000	4,991,000	689,359,000
08	11,252,000	0	34,540,000	549,000	8,440,000	0	29,316,000	1,276,000	5,628,000	20,768,000	0	423,121,000
09	5,872,000	7,423,000	7,423,000	0	4,404,000	7,650,000	7,650,000	1,332,000	2,936,000	10,838,000	0	216,588,000
10	3,266,000	0	10,615,000	212,000	2,450,000	0	8,509,000	370,000	1,633,000	6,027,000	0	123,448,000
11	4,120,000	10,416,000	0	0	3,090,000	0	10,735,000	934,000	2,060,000	7,604,000	0	153,034,000
	87,098,000	84,808,000	156,817,000	1,933,000	65,322,000	67,377,000	159,536,000	15,448,000	43,544,000	155,742,000	4,991,000	3,244,419,000
Nivel -Técnico												
Rubros/ Grado	Caja de Compensación	Cesantías Fondos Privados	Cesantías Fondos Públicos	Comisiones	ICBF	Pensiones Fondos Privados	Pensiones Fondos Públicos	Riesgos Profesionales Sector Público	SENA	Salud EPS Privadas	Salud EPS Públicas	Total Anual Cargo
01	3,031,000	0	8,777,000	100,000	2,274,000	0	7,903,000	344,000	1,516,000	5,597,000	0	114,080,000
02	4,504,000	7,612,000	3,771,000	0	3,378,000	0	11,740,000	510,000	2,252,000	8,316,000	0	167,721,000
03	9,562,000	8,107,000	16,065,000	0	7,174,000	12,312,000	12,618,000	1,627,000	4,780,000	17,658,000	0	355,500,000
04	1,473,000	3,722,000	0	0	1,104,000	3,839,000	0	334,000	736,000	2,719,000	0	53,981,000
05	4,722,000	7,958,000	3,979,000	0	3,543,000	8,208,000	4,104,000	537,000	2,361,000	8,721,000	0	175,905,000
	23,292,000	27,399,000	32,592,000	100,000	17,473,000	24,359,000	36,365,000	3,352,000	11,645,000	43,011,000	0	867,187,000
Nivel -Asistencial												
Rubros/ Grado	Caja de Compensación	Cesantías Fondos Privados	Cesantías Fondos Públicos	Comisiones	ICBF	Pensiones Fondos Privados	Pensiones Fondos Públicos	Riesgos Profesionales Sector Público	SENA	Salud EPS Privadas	Salud EPS Públicas	Total Anual Cargo
01	26,203,000	43,370,000	26,558,000	61,000	19,650,000	30,259,000	35,152,000	11,392,000	13,092,000	46,335,000	0	1,010,743,000
02	1,829,000	0	5,526,000	63,000	1,372,000	2,246,000	2,330,000	929,000	914,000	3,242,000	0	71,549,000
03	14,551,000	16,313,000	26,368,000	384,000	10,913,000	10,907,000	25,500,000	6,331,000	7,280,000	25,784,000	0	562,868,000
04	3,706,000	0	10,483,000	64,000	2,778,000	2,144,000	7,131,000	808,000	1,852,000	6,571,000	0	142,436,000
05	21,393,000	33,296,000	24,552,000	340,000	16,049,000	16,006,000	39,780,000	10,278,000	10,697,000	39,508,000	0	806,542,000
06	11,975,000	17,542,000	13,474,000	68,000	8,978,000	12,805,000	18,408,000	5,287,000	5,984,000	22,111,000	0	446,493,000
07	23,318,000	25,452,000	38,024,000	409,000	17,495,000	17,924,000	42,861,000	5,073,000	11,655,000	43,062,000	0	871,464,000
08	1,124,000	0	3,654,000	73,000	843,000	0	2,931,000	595,000	562,000	2,076,000	0	43,196,000
09	15,446,000	14,004,000	27,478,000	219,000	11,584,000	8,452,000	31,817,000	5,137,000	7,723,000	28,520,000	0	577,312,000
10	12,184,000	15,298,000	19,101,000	325,000	9,136,000	6,416,000	25,349,000	2,636,000	6,094,000	22,503,000	0	456,294,000
11	9,567,000	13,762,000	12,402,000	178,000	7,173,000	10,677,000	14,260,000	2,822,000	4,783,000	17,665,000	0	359,972,000
12	4,152,000	3,436,000	9,077,000	182,000	3,113,000	0	10,825,000	1,201,000	2,076,000	7,667,000	0	157,463,000
13	2,855,000	3,542,000	4,725,000	94,000	2,141,000	0	7,443,000	648,000	1,428,000	5,273,000	0	107,772,000
14	1,510,000	0	4,908,000	98,000	1,133,000	0	3,937,000	171,000	755,000	2,789,000	0	57,377,000
15	1,535,000	0	4,988,000	100,000	1,151,000	0	4,001,000	348,000	767,000	2,834,000	0	58,481,000
	151,348,000	186,015,000	231,318,000	2,658,000	113,509,000	117,836,000	271,725,000	53,656,000	75,662,000	275,940,000	0	5,729,962,000
	303,458,000	367,360,000	457,048,000	4,691,000	227,593,000	245,065,000	540,837,000	77,184,000	151,711,000	551,691,000	4,991,000	11,367,675,000

Sector Cultura, Recreación y Deporte

- Secretaría Distrital de Cultura, Recreación y Deporte
- Instituto Distrital de Recreación y Deporte - IDR D
- Instituto Distrital del Patrimonio Cultural - IDPC
- Fundación Gilberto Álzate Avendaño
- Orquesta Filarmónica de Bogotá
- Instituto Distrital de las Artes - IDARTES

SISTEMA DE PRESUPUESTO DISTRITAL - PREDIS
Consolidado por Sector Cultura, Recreación Y Deporte
- Entidad, Niveles y Clasificación -
PLANTA DE PERSONAL PERMANENTE
2017

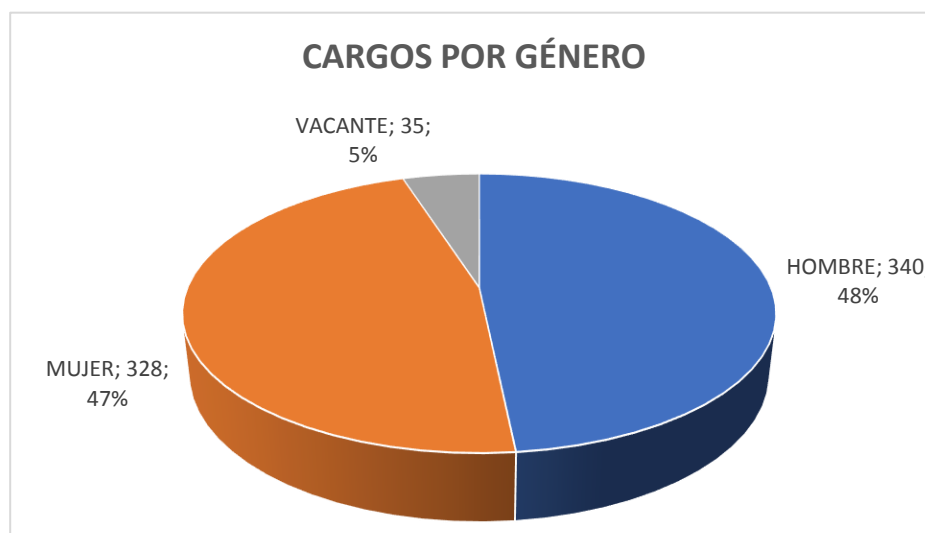
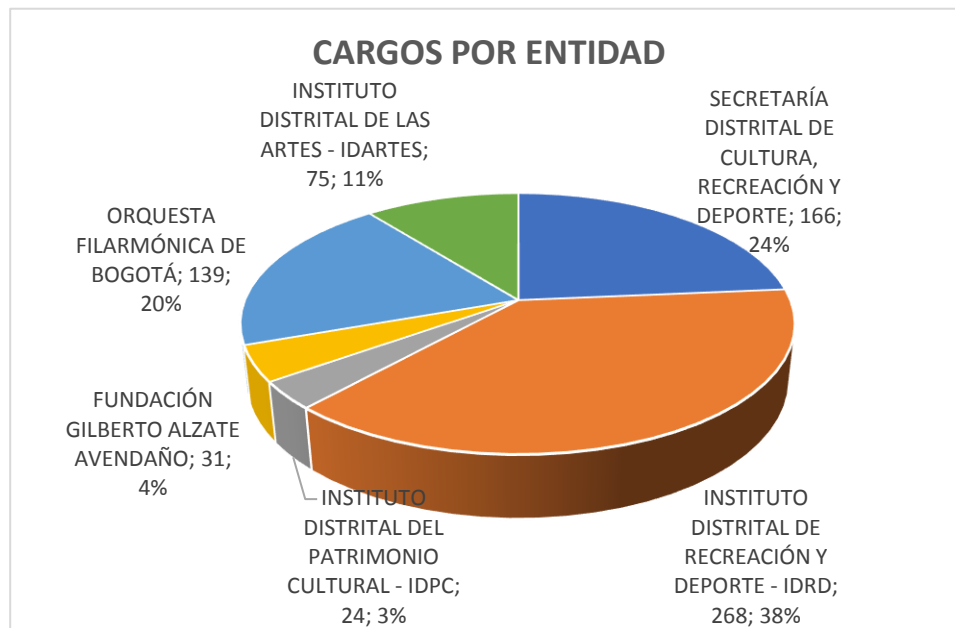
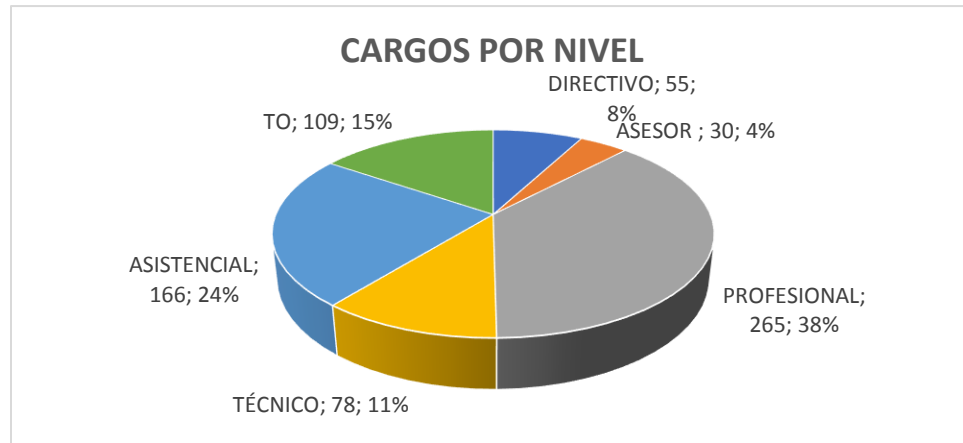
Valor Anual

Entidades	Total Cargos	Genero			Sueldos Personal N6mina	Gastos de Representaci6n	Servicios Personales	Aportes Patronales	Total
		Hombres	Mujeres	Vacantes					
INSTITUTO DISTRITAL DE LAS ARTES - IDARTES	75	37	35	3	2,485,947,000	194,828,000	4,783,080,000	1,632,138,000	6,415,218,000
ORQUESTA FILARM6NICA DE BOGOTÁ	139	78	60	1	8,430,895,000	268,718,000	15,859,385,000	5,407,256,000	21,266,641,000
INSTITUTO DISTRITAL DE RECREACI6N Y DEPORTE - IDRD	268	137	109	22	9,844,171,000	528,867,000	18,145,526,000	6,184,095,000	24,329,621,000
INSTITUTO DISTRITAL DEL PATRIMONIO CULTURAL - IDPC	24	8	12	4	1,013,073,000	116,554,000	1,952,958,000	671,622,000	2,624,580,000
SECRETARÍA DISTRITAL DE CULTURA, RECREACI6N Y DEPORTE	166	65	97	4	6,662,812,000	702,075,000	12,941,210,000	4,405,205,000	17,346,415,000
FUNDACI6N GILBERTO ALZATE AVENDAÑO	31	15	15	1	1,269,836,000	169,478,000	2,515,792,000	863,409,000	3,379,201,000
TOTAL	703	340	328	35	29,706,734,000	1,980,520,000	56,197,951,000	19,163,725,000	75,361,676,000

Niveles Nomenclatura Administrativa	Total Cargos	Genero			Sueldos Personal N6mina	Gastos de Representaci6n	Servicios Personales	Aportes Patronales	Total
		Hombres	Mujeres	Vacantes					
Directivo	55	20	32	3	3,813,779,000	1,431,751,000	9,124,197,000	3,140,143,000	12,264,340,000
Asesor	30	11	18	1	1,737,867,000	479,865,000	3,978,383,000	1,365,345,000	5,343,728,000
Profesional	265	122	129	14	11,280,466,000	12,988,000	20,909,709,000	7,110,354,000	28,020,063,000
T6cnico	78	38	32	8	2,184,228,000	0	3,382,520,000	1,168,628,000	4,551,148,000
Asistencial	166	75	83	8	3,521,622,000	0	5,444,055,000	1,852,418,000	7,296,473,000
Trabajador Oficial	109	74	34	1	7,168,772,000	55,916,000	13,359,087,000	4,526,837,000	17,885,924,000
TOTAL	703	340	328	35	29,706,734,000	1,980,520,000	56,197,951,000	19,163,725,000	75,361,676,000

Clasificaci6n Entidades	Total Cargos	Genero			Sueldos Personal N6mina	Gastos de Representaci6n	Servicios Personales	Aportes Patronales	Total
		Hombres	Mujeres	Vacantes					
Administraci6n Central	166	65	97	4	6,662,812,000	702,075,000	12,941,210,000	4,405,205,000	17,346,415,000
Establecimientos Publicos	537	275	231	31	23,043,922,000	1,278,445,000	43,256,741,000	14,758,520,000	58,015,261,000
TOTAL	703	340	328	35	29,706,734,000	1,980,520,000	56,197,951,000	19,163,725,000	75,361,676,000

**SISTEMA DE PRESUPUESTO DISTRITAL -PREDIS-
GRÁFICAS SECTORES
CULTURA, RECREACIÓN Y DEPORTE**



SISTEMA DE PRESUPUESTO DISTRITAL - PREDIS
119 - SECRETARÍA DISTRITAL DE CULTURA, RECREACIÓN Y DEPORTE

Planta de Personal 2017

Planta Permanente

Cifras aproximadas a miles - Valor en Pesos

Nivel y Descripción del cargo	Código	Grado	Asignación Básica por Cargo	Total Cargos	Genero			Valor Anual		Valor Anual		Total (a + b)
					Hombres	Mujeres	Vacantes	Sueldos Personal Nómina	Gastos Representacion	Serv. Personales (a)	Aportes Patronales (b)	
DIRECTIVO				16	7	9	0	1,168,070.000	510,293.000	2,902,846.000	997,004.000	3,899,850,000
Jefe De Oficina	006	05	4,978,031	2	2	0	0	119,472.000	35,842.000	274,570.000	94,380.000	368,950,000
Director Técnico	009	06	5,550,932	3	1	2	0	199,833,000	79,932.000	487,453.000	167,583.000	655,036,000
Director Técnico	009	08	6,814,232	5	2	3	0	408,855.000	163,540.000	992,065.000	341,055.000	1,333,120,000
Secretario De Despacho	020	09	7,641,209	1	0	1	0	91,695.000	91,695.000	293,073.000	100,818.000	393,891,000
Subsecretario De Despacho	045	08	6,814,232	1	0	1	0	81,771.000	32,708.000	206,602.000	70,019.000	276,621,000
Subdirector Administrativo	068	06	5,550,932	4	2	2	0	266,444.000	106,576.000	649,083.000	223,149.000	872,232,000
ASESOR				9	3	6	0	547,315.000	178,794.000	1,290,883.000	442,347.000	1,733,230,000
Asesor	105	04	4,510,568	3	2	1	0	162,381.000	48,714.000	379,988.000	129,952.000	509,940,000
Asesor	105	05	4,978,031	4	1	3	0	238,944.000	71,684.000	556,655.000	190,609.000	747,264,000
Jefe De Oficina	115	07	6,082,914	2	0	2	0	145,990.000	58,396.000	354,240.000	121,786.000	476,026,000
PROFESIONAL				101	35	62	4	3,979,969.000	12,988.000	7,328,082.000	2,483,441.000	9,811,523,000
Almacenista General	215	22	3,607,832	1	0	1	0	43,294.000	12,988.000	104,944.000	35,541.000	140,485,000
Profesional Universitario	219	01	2,131,560	7	1	4	2	179,053.000	0	329,859.000	112,212.000	442,071,000
Profesional Universitario	219	07	2,493,025	7	4	3	0	209,412.000	0	376,735.000	129,035.000	505,770,000
Profesional Universitario	219	10	2,638,819	3	1	2	0	94,998.000	0	169,890.000	58,356.000	228,246,000
Profesional Universitario	219	12	2,850,229	12	3	8	1	410,436.000	0	738,295.000	253,070.000	991,365,000
Profesional Universitario	219	18	3,179,685	1	0	1	0	38,156.000	0	68,236.000	23,440.000	91,676,000
Profesional Especializado	222	19	3,344,068	52	18	33	1	2,086,708.000	0	3,747,856.000	1,285,122.000	5,032,978,000
Profesional Especializado	222	21	3,508,371	2	1	1	0	84,200.000	0	161,172.000	54,088.000	215,260,000
Profesional Especializado	222	22	3,607,832	4	3	1	0	173,176.000	0	327,707.000	110,843.000	438,550,000
Profesional Especializado	222	26	3,898,609	7	3	4	0	327,481.000	0	620,965.000	209,464.000	830,429,000
Profesional Especializado	222	32	5,550,932	5	1	4	0	333,055.000	0	682,423.000	212,270.000	894,693,000
TÉCNICO				2	0	2	0	58,763.000	0	75,713.000	25,985.000	101,698,000
Técnico Operativo	314	16	2,306,210	1	0	1	0	27,675.000	0	35,657.000	12,239.000	47,896,000
Técnico Operativo	314	22	2,590,707	1	0	1	0	31,088.000	0	40,056.000	13,746.000	53,802,000
ASISTENCIAL				38	20	18	0	908,695.000	0	1,343,686.000	456,428.000	1,800,114,000
Auxiliar Administrativo	407	14	1,664,316	1	0	1	0	19,972.000	0	30,286.000	10,502.000	40,788,000
Auxiliar Administrativo	407	17	1,835,991	9	6	3	0	198,288.000	0	291,664.000	99,997.000	391,661,000
Auxiliar Administrativo	407	19	1,970,342	1	0	1	0	23,644.000	0	30,463.000	10,455.000	40,918,000
Auxiliar Administrativo	407	22	2,134,102	13	7	6	0	332,917.000	0	501,731.000	170,435.000	672,166,000
Auxiliar Administrativo	407	23	2,179,329	2	1	1	0	52,304.000	0	73,966.000	24,692.000	98,658,000
Auxiliar Administrativo	407	27	2,306,350	6	2	4	0	166,056.000	0	241,148.000	80,642.000	321,790,000
Auxiliar De Servicios Gener:	470	05	1,304,459	1	1	0	0	15,654.000	0	26,065.000	8,602.000	34,667,000
Auxiliar De Servicios Gener:	470	14	1,664,316	4	2	2	0	79,888.000	0	116,591.000	40,337.000	156,928,000
Conductor Mecánico	482	14	1,664,316	1	1	0	0	19,972.000	0	31,772.000	10,766.000	42,538,000
TOTAL				166	65	97	4	6,662,812.000	702,075.000	12,941,210.000	4,405,205.000	17,346,415,000

SISTEMA DE PRESUPUESTO DISTRITAL - PREDIS
Costos Proyecto Plantas de Personal Permanente
119 - SECRETARÍA DISTRITAL DE CULTURA, RECREACIÓN Y DEPORTE

2017

Cifras aproximadas a miles - Valor anual en pesos

Nivel-Directivo															
Grado	Cantidad	Rubros	Auxilio de Transporte	Bonificación Especial de Recreación	Bonificación por Servicios Prestados	Gastos de Representación	Horas Extras, Dominicales, Festivos, Recargo Noctu	Prima Semestral	Prima Técnica	Prima de Antigüedad	Prima de Navidad	Prima de Vacaciones	Reconocimiento por Coordinación	Subsidio de Alimentación	Sueldos Personal de Nómina
		Asignación Básica Mensual													
05	2	4,978,031	0	664,000	4,530,000	35,842,000	0	23,142,000	59,736,000	0	21,070,000	10,114,000	0	0	119,472,000
06	7	5,550,932	0	2,590,000	19,156,000	186,508,000	0	95,770,000	233,142,000	3,996,000	87,229,000	41,868,000	0	0	466,277,000
08	6	6,814,232	0	2,724,000	20,153,000	196,248,000	0	100,754,000	245,310,000	4,089,000	91,771,000	44,048,000	0	0	490,626,000
09	1	7,641,209	0	509,000	5,349,000	91,695,000	0	24,671,000	45,847,000	0	22,505,000	10,802,000	0	0	91,695,000
	16	24,984,404	0	6,487,000	49,188,000	510,293,000	0	244,337,000	584,035,000	8,085,000	222,575,000	106,832,000	0	0	1,168,070,000
Nivel-Asesor															
Grado	Cantidad	Rubros	Auxilio de Transporte	Bonificación Especial de Recreación	Bonificación por Servicios Prestados	Gastos de Representación	Horas Extras, Dominicales, Festivos, Recargo Noctu	Prima Semestral	Prima Técnica	Prima de Antigüedad	Prima de Navidad	Prima de Vacaciones	Reconocimiento por Coordinación	Subsidio de Alimentación	Sueldos Personal de Nómina
		Asignación Básica Mensual													
04	3	4,510,568	0	903,000	6,267,000	48,714,000	0	31,860,000	81,189,000	3,789,000	29,011,000	13,925,000	0	0	162,381,000
05	4	4,978,031	0	1,328,000	9,182,000	71,684,000	0	46,734,000	119,472,000	4,182,000	42,552,000	20,426,000	0	0	238,944,000
07	2	6,082,914	0	812,000	5,962,000	58,396,000	0	29,850,000	72,994,000	0	27,186,000	13,050,000	0	0	145,990,000
	9	15,571,513	0	3,043,000	21,411,000	178,794,000	0	108,444,000	273,655,000	7,971,000	98,749,000	47,401,000	0	0	547,315,000
Nivel-Profesional															
Grado	Cantidad	Rubros	Auxilio de Transporte	Bonificación Especial de Recreación	Bonificación por Servicios Prestados	Gastos de Representación	Horas Extras, Dominicales, Festivos, Recargo Noctu	Prima Semestral	Prima Técnica	Prima de Antigüedad	Prima de Navidad	Prima de Vacaciones	Reconocimiento por Coordinación	Subsidio de Alimentación	Sueldos Personal de Nómina
		Asignación Básica Mensual													
01	7	2,131,560	0	994,000	5,378,000	0	0	27,554,000	71,617,000	5,373,000	25,084,000	12,043,000	0	0	179,053,000
07	7	2,493,025	0	1,162,000	6,137,000	0	0	31,646,000	83,769,000	897,000	28,809,000	13,826,000	0	0	209,412,000
10	3	2,638,819	0	528,000	2,772,000	0	0	14,313,000	37,998,000	0	13,029,000	6,252,000	0	0	94,998,000
12	12	2,850,229	0	2,280,000	12,045,000	0	0	62,094,000	164,172,000	2,394,000	56,517,000	27,126,000	0	0	410,436,000
18	1	3,179,685	0	212,000	1,113,000	0	0	5,748,000	15,262,000	0	5,233,000	2,512,000	0	0	38,156,000
19	52	3,344,068	0	11,596,000	61,076,000	0	0	315,254,000	834,704,000	8,026,000	286,948,000	137,764,000	0	0	2,086,708,000
21	2	3,508,371	0	468,000	2,628,000	0	0	13,320,000	33,680,000	5,894,000	12,128,000	5,822,000	0	0	84,200,000
22	5	3,607,832	0	1,205,000	7,084,000	12,988,000	0	35,921,000	90,919,000	13,423,000	32,707,000	15,698,000	0	0	216,470,000
26	7	3,898,609	0	1,820,000	10,125,000	0	0	51,454,000	130,991,000	19,650,000	46,850,000	22,490,000	0	0	327,481,000
32	5	5,550,932	0	1,850,000	10,259,000	0	0	52,183,000	133,220,000	18,652,000	47,515,000	22,809,000	53,288,000	0	333,055,000
	101	33,203,130	0	22,115,000	118,617,000	12,988,000	0	609,487,000	1,596,332,000	74,309,000	554,820,000	266,342,000	53,288,000	0	3,979,969,000
Nivel-Técnico															
Grado	Cantidad	Rubros	Auxilio de Transporte	Bonificación Especial de Recreación	Bonificación por Servicios Prestados	Gastos de Representación	Horas Extras, Dominicales, Festivos, Recargo Noctu	Prima Semestral	Prima Técnica	Prima de Antigüedad	Prima de Navidad	Prima de Vacaciones	Reconocimiento por Coordinación	Subsidio de Alimentación	Sueldos Personal de Nómina
		Asignación Básica Mensual													
16	1	2,306,210	0	154,000	807,000	0	0	2,979,000	0	0	2,731,000	1,311,000	0	0	27,675,000
22	1	2,590,707	0	173,000	907,000	0	0	3,347,000	0	0	3,068,000	1,473,000	0	0	31,088,000
	2	4,896,917	0	327,000	1,714,000	0	0	6,326,000	0	0	5,799,000	2,784,000	0	0	58,763,000
Nivel-Asistencial															
Grado	Cantidad	Rubros	Auxilio de Transporte	Bonificación Especial de Recreación	Bonificación por Servicios Prestados	Gastos de Representación	Horas Extras, Dominicales, Festivos, Recargo Noctu	Prima Semestral	Prima Técnica	Prima de Antigüedad	Prima de Navidad	Prima de Vacaciones	Reconocimiento por Coordinación	Subsidio de Alimentación	Sueldos Personal de Nómina
		Asignación Básica Mensual													
05	1	1,304,459	998,000	87,000	652,000	0	3,131,000	2,255,000	0	0	1,757,000	844,000	0	687,000	15,654,000
14	6	1,664,316	0	666,000	3,515,000	0	19,970,000	15,439,000	0	599,000	12,100,000	5,809,000	0	0	119,832,000
17	9	1,835,991	0	1,098,000	5,870,000	0	26,436,000	24,928,000	0	2,864,000	20,136,000	9,665,000	0	0	198,288,000
19	1	1,970,342	0	131,000	690,000	0	0	2,545,000	0	0	2,333,000	1,120,000	0	0	23,644,000
22	13	2,134,102	0	1,846,000	10,133,000	0	40,976,000	42,483,000	0	14,598,000	34,733,000	16,669,000	0	0	332,917,000
23	2	2,179,329	0	290,000	1,632,000	0	0	6,024,000	0	3,662,000	5,522,000	2,650,000	0	0	52,304,000
27	6	2,306,350	0	924,000	5,184,000	0	5,535,000	19,813,000	0	11,622,000	17,592,000	8,446,000	0	0	166,056,000
	38	13,394,889	998,000	5,042,000	27,676,000	0	96,048,000	113,487,000	0	33,345,000	94,173,000	45,203,000	0	687,000	908,695,000
	166	92,050,853	998,000	37,014,000	218,606,000	702,075,000	96,048,000	1,082,081,000	2,454,022,000	123,710,000	976,116,000	468,562,000	53,288,000	687,000	6,662,812,000

SISTEMA DE PRESUPUESTO DISTRITAL - PREDIS
Costos Proyectados Plantas de Personal Permanente
119 - SECRETARÍA DISTRITAL DE CULTURA, RECREACIÓN Y DEPORTE

2017

Cifras aproximadas a miles - Valor anual en pesos

Nivel -Directivo														
Rubros/ Grado	Caja de Compensación	Cesantías Fondos Privados	Cesantías Fondos Públicos	Comisiones	ESAP	ICBF	Institutos Técnicos	Pensiones Fondos Privados	Pensiones Fondos Públicos	Reconocimiento por Permanencia en el Servicio Públi	Riesgos Profesionales Sector Privado	SENA	Salud EPS Privadas	Total Anual Cargo
05	10,114,000	25,564,000	0	0	1,264,000	7,586,000	2,428,000	0	26,350,000	0	1,146,000	1,264,000	18,664,000	368,950,000
06	41,868,000	60,443,000	45,392,000	0	5,232,000	31,404,000	10,049,000	93,331,000	15,761,000	0	4,747,000	5,232,000	77,273,000	1,527,268,000
08	44,048,000	111,346,000	0	0	5,508,000	33,037,000	10,571,000	95,220,000	19,549,000	2,944,000	4,990,000	5,508,000	81,297,000	1,609,741,000
09	10,802,000	0	27,306,000	0	1,350,000	8,102,000	2,593,000	0	28,150,000	0	1,225,000	1,350,000	19,940,000	393,891,000
	106,832,000	197,353,000	72,698,000	0	13,354,000	80,129,000	25,641,000	188,551,000	89,810,000	2,944,000	12,108,000	13,354,000	197,174,000	3,899,850,000
Nivel -Asesor														
Rubros/ Grado	Caja de Compensación	Cesantías Fondos Privados	Cesantías Fondos Públicos	Comisiones	ESAP	ICBF	Institutos Técnicos	Pensiones Fondos Privados	Pensiones Fondos Públicos	Reconocimiento por Permanencia en el Servicio Públi	Riesgos Profesionales Sector Privado	SENA	Salud EPS Privadas	Total Anual Cargo
04	13,925,000	23,618,000	11,582,000	0	1,741,000	10,443,000	3,343,000	23,876,000	12,406,000	1,949,000	1,578,000	1,741,000	25,699,000	509,940,000
05	20,426,000	38,847,000	12,782,000	0	2,553,000	15,320,000	4,903,000	13,175,000	40,041,000	2,151,000	2,315,000	2,553,000	37,694,000	747,264,000
07	13,050,000	16,493,000	16,493,000	0	1,632,000	9,788,000	3,132,000	34,002,000	0	0	1,480,000	1,632,000	24,084,000	476,026,000
	47,401,000	78,958,000	40,857,000	0	5,926,000	35,551,000	11,378,000	71,053,000	52,447,000	4,100,000	5,373,000	5,926,000	87,477,000	1,733,230,000
Nivel -Profesional														
Rubros/ Grado	Caja de Compensación	Cesantías Fondos Privados	Cesantías Fondos Públicos	Comisiones	ESAP	ICBF	Institutos Técnicos	Pensiones Fondos Privados	Pensiones Fondos Públicos	Reconocimiento por Permanencia en el Servicio Públi	Riesgos Profesionales Sector Privado	SENA	Salud EPS Privadas	Total Anual Cargo
01	12,043,000	17,024,000	13,093,000	172,000	1,503,000	9,030,000	2,888,000	13,161,000	18,211,000	2,763,000	1,364,000	1,503,000	22,220,000	442,071,000
07	13,826,000	14,934,000	20,019,000	0	1,727,000	10,371,000	3,321,000	25,765,000	10,262,000	1,077,000	1,566,000	1,727,000	25,517,000	505,770,000
10	6,252,000	5,269,000	10,538,000	0	783,000	4,689,000	1,500,000	5,431,000	10,862,000	0	708,000	783,000	11,541,000	228,246,000
12	27,126,000	34,146,000	34,219,000	115,000	3,387,000	20,353,000	6,508,000	52,794,000	17,893,000	1,231,000	3,073,000	3,387,000	50,069,000	991,365,000
18	2,512,000	6,349,000	0	0	314,000	1,884,000	603,000	6,544,000	0	0	285,000	314,000	4,635,000	91,676,000
19	137,764,000	200,454,000	147,210,000	270,000	17,208,000	103,298,000	33,060,000	261,665,000	97,191,000	5,780,000	15,592,000	17,208,000	254,202,000	5,032,978,000
21	5,822,000	0	14,190,000	284,000	728,000	4,366,000	1,398,000	0	15,168,000	3,032,000	660,000	728,000	10,744,000	215,260,000
22	15,698,000	22,493,000	16,923,000	146,000	1,962,000	11,775,000	3,767,000	23,183,000	17,722,000	6,236,000	1,779,000	1,962,000	28,974,000	579,035,000
26	22,490,000	16,354,000	39,630,000	466,000	2,809,000	16,866,000	5,395,000	25,284,000	33,307,000	10,104,000	2,551,000	2,809,000	41,503,000	830,429,000
32	22,809,000	22,726,000	33,678,000	675,000	2,852,000	17,105,000	5,472,000	0	59,424,000	9,592,000	2,585,000	2,852,000	42,092,000	894,693,000
	266,342,000	339,749,000	329,500,000	2,128,000	33,273,000	199,737,000	63,912,000	413,827,000	280,040,000	39,815,000	30,163,000	33,273,000	491,497,000	9,811,523,000
Nivel -Técnico														
Rubros/ Grado	Caja de Compensación	Cesantías Fondos Privados	Cesantías Fondos Públicos	Comisiones	ESAP	ICBF	Institutos Técnicos	Pensiones Fondos Privados	Pensiones Fondos Públicos	Reconocimiento por Permanencia en el Servicio Públi	Riesgos Profesionales Sector Privado	SENA	Salud EPS Privadas	Total Anual Cargo
16	1,311,000	0	3,314,000	0	164,000	983,000	315,000	0	3,418,000	0	149,000	164,000	2,421,000	47,896,000
22	1,473,000	0	3,722,000	0	184,000	1,104,000	353,000	0	3,839,000	0	167,000	184,000	2,720,000	53,802,000
	2,784,000	0	7,036,000	0	348,000	2,087,000	668,000	0	7,257,000	0	316,000	348,000	5,141,000	101,698,000
Nivel -Asistencial														
Rubros/ Grado	Caja de Compensación	Cesantías Fondos Privados	Cesantías Fondos Públicos	Comisiones	ESAP	ICBF	Institutos Técnicos	Pensiones Fondos Privados	Pensiones Fondos Públicos	Reconocimiento por Permanencia en el Servicio Públi	Riesgos Profesionales Sector Privado	SENA	Salud EPS Privadas	Total Anual Cargo
05	929,000	2,425,000	0	0	116,000	697,000	234,000	2,332,000	0	0	101,000	116,000	1,652,000	34,667,000
14	6,605,000	8,023,000	8,520,000	0	826,000	4,956,000	1,594,000	14,325,000	2,946,000	719,000	750,000	826,000	12,234,000	240,254,000
17	10,725,000	17,314,000	9,584,000	0	1,337,000	8,042,000	2,582,000	18,103,000	9,912,000	2,379,000	1,217,000	1,337,000	19,844,000	391,661,000
19	1,120,000	0	2,831,000	0	140,000	840,000	269,000	0	2,920,000	0	127,000	140,000	2,068,000	40,918,000
22	18,309,000	14,083,000	31,103,000	422,000	2,288,000	13,733,000	4,412,000	22,068,000	25,768,000	7,376,000	2,080,000	2,288,000	33,881,000	672,166,000
23	2,650,000	3,350,000	3,231,000	65,000	332,000	1,988,000	636,000	3,456,000	3,456,000	1,882,000	300,000	332,000	4,896,000	98,658,000
27	8,668,000	7,092,000	14,244,000	284,000	1,082,000	6,500,000	2,084,000	11,636,000	10,971,000	5,976,000	983,000	1,082,000	16,016,000	321,790,000
	49,006,000	52,287,000	69,513,000	771,000	6,121,000	36,756,000	11,811,000	71,920,000	55,973,000	18,332,000	5,558,000	6,121,000	90,591,000	1,800,114,000
	472,365,000	668,347,000	519,604,000	2,899,000	59,022,000	354,260,000	113,410,000	745,351,000	485,527,000	65,191,000	53,518,000	59,022,000	871,880,000	17,346,415,000

SISTEMA DE PRESUPUESTO DISTRITAL - PREDIS
211 - INSTITUTO DISTRITAL DE RECREACIÓN Y DEPORTE - IDR

Planta Permanente, Trabajadores Oficiales

Cifras aproximadas a miles - Valor en Pesos

Planta de Personal 2017

Nivel y Descripción del cargo	Código	Grado	Asignación Básica por Cargo	Total Cargos	Genero			Valor Anual		Valor Anual		Total (a + b)
					Hombres	Mujeres	Vacantes	Sueldos Personal Nómina	Gastos Representacion	Serv. Personales (a)	Aportes Patronales (b)	
DIRECTIVO				10	6	3	1	754.777.000	336.379.000	1.844.263.000	636.287.000	2.480.550.000
Jefe De Oficina	006	01	5,243,279	3	1	1	1	188.757.000	50.336.000	394.326.000	134.886.000	529,212,000
Director General De Entidad	050	04	8.282.699	1	1	0	0	99.392.000	99.392.000	317.675.000	109.398.000	427,073,000
Secretario General De Entidad	054	03	6.625.277	1	0	1	0	79.503.000	31.801.000	192.912.000	66.391.000	259,303,000
Subdirector Administrativo	068	02	6,452,089	4	3	1	0	309.700.000	123.880.000	751.480.000	260.178.000	1,011,658,000
Subdirector	070	02	6,452,089	1	1	0	0	77.425.000	30.970.000	187.870.000	65.434.000	253,304,000
ASESOR				10	5	5	0	556.690.000	192.488.000	1.328.072.000	456.124.000	1,784,196,000
Asesor	105	01	4.104.330	5	4	1	0	246.260.000	73.880.000	574.044.000	197.405.000	771,449,000
Asesor	105	02	4,637,851	1	1	0	0	55.654.000	16.696.000	127.902.000	44.012.000	171,914,000
Asesor	105	04	5.501.585	1	0	1	0	66.019.000	26.408.000	160.194.000	55.131.000	215,325,000
Jefe De Oficina	115	03	5,243,279	3	0	3	0	188.757.000	75.504.000	465.932.000	159.576.000	625,508,000
PROFESIONAL				102	58	37	7	5,023,432,000	0	9,414,285,000	3,203,612,000	12,617,897,000
Tesorero	201	08	4,615,293	1	1	0	0	55.384.000	0	94.891.000	32.626.000	127,517,000
Almacenista General	215	08	4,615,293	1	1	0	0	55.384.000	0	94.891.000	32.626.000	127,517,000
Profesional Universitario	219	01	3,114,400	1	1	0	0	37.373.000	0	69.619.000	23.761.000	93,380,000
Profesional Universitario	219	02	3,137,192	14	11	3	0	527,044,000	0	1,008,840,000	344,247,000	1,353,087,000
Profesional Universitario	219	03	3,182,085	5	1	4	0	190.925.000	0	360.653.000	122.440.000	483,093,000
Profesional Universitario	219	04	3,327,262	3	1	2	0	119.781.000	0	229.278.000	77.680.000	306,958,000
Profesional Especializado	222	05	3,817,717	5	3	2	0	229,065,000	0	436.113.000	148,212,000	584,325,000
Profesional Especializado	222	06	3,970,142	30	22	6	2	1,429,260,000	0	2,669,591,000	910,287,000	3,579,878,000
Profesional Especializado	222	07	4,328,580	18	6	8	4	934,974,000	0	1,656,994,000	563,177,000	2,220,171,000
Profesional Especializado	222	09	4,703,178	10	3	6	1	564,380,000	0	1,039,200,000	352,810,000	1,392,010,000
Profesional Especializado	222	10	4,754,903	5	3	2	0	285,295,000	0	541,816,000	182,805,000	724,621,000
Profesional Especializado	222	11	5,505,252	9	5	4	0	594,567,000	0	1,212,399,000	412,941,000	1,625,340,000
TÉCNICO				59	27	24	8	1,705,382,000	0	2,657,997,000	921,069,000	3,579,066,000
Técnico Operativo	314	02	2,030,049	6	2	3	1	146,166,000	0	223,440,000	77,002,000	300,442,000
Técnico Operativo	314	03	2,097,775	2	1	1	0	50,346,000	0	71,200,000	23,991,000	95,191,000
Técnico Operativo	314	05	2,258,253	2	2	0	0	54,198,000	0	87,661,000	30,415,000	118,076,000
Técnico Operativo	314	06	2,389,016	3	0	3	0	86,004,000	0	130,775,000	45,187,000	175,962,000
Técnico Operativo	314	07	2,448,559	36	15	15	6	1,057,788,000	0	1,713,956,000	598,788,000	2,312,744,000
Técnico Operativo	314	10	2,590,707	10	7	2	1	310,880,000	0	430,965,000	145,686,000	576,651,000
ASISTENCIAL				75	29	40	6	1,534,771,000	0	2,438,116,000	839,584,000	3,277,700,000
Auxiliar Administrativo	407	01	1,251,055	10	6	4	0	150,130,000	0	231,254,000	74,734,000	305,988,000
Auxiliar Administrativo	407	02	1,350,236	6	4	1	1	97,218,000	0	154,330,000	51,299,000	205,629,000
Auxiliar Administrativo	407	03	1,401,539	1	1	0	0	16,818,000	0	26,144,000	8,340,000	34,484,000
Auxiliar Administrativo	407	05	1,612,068	1	0	1	0	19,345,000	0	24,923,000	8,665,000	33,588,000
Auxiliar Administrativo	407	06	1,664,318	23	8	11	4	459,356,000	0	644,569,000	220,818,000	865,387,000
Auxiliar Administrativo	407	09	1,895,699	2	1	1	0	45,496,000	0	61,479,000	20,844,000	82,323,000
Secretario Ejecutivo	425	06	1,664,318	4	1	2	1	79,888,000	0	135,064,000	47,576,000	182,640,000
Secretario Ejecutivo	425	10	2,030,049	15	1	14	0	365,415,000	0	674,370,000	238,113,000	912,483,000
Secretario Ejecutivo	425	11	2,179,329	6	0	6	0	156,912,000	0	288,249,000	101,463,000	389,712,000
Conductor	480	08	1,716,567	7	7	0	0	144,193,000	0	197,734,000	67,732,000	265,466,000
TRABAJADOR OFICIAL				12	12	0	0	269,119,000	0	462,793,000	127,419,000	590,212,000
To Auxiliar Mantenimiento	630	01	1,292,743	3	3	0	0	46,539,000	0	90,057,000	22,554,000	112,611,000

SISTEMA DE PRESUPUESTO DISTRITAL - PREDIS
211 - INSTITUTO DISTRITAL DE RECREACIÓN Y DEPORTE - IDR
Planta Permanente, Trabajadores Oficiales

Planta de Personal 2017

Cifras aproximadas a miles - Valor en Pesos

Nivel y Descripción del cargo	Código	Grado	Asignación Básica por Cargo	Total Cargos	Genero			Valor Anual		Valor Anual		Total (a + b)
					Hombres	Mujeres	Vacantes	Sueldos Personal Nómina	Gastos Representacion	Serv. Personales (a)	Aportes Patronales (b)	
To Celador	631	02	1,346.655	2	2	0	0	32.320.000	0	57.462.000	15.638.000	73,100,000
To Técnico Mantenimiento	632	03	1,392,312	2	2	0	0	33.416.000	0	59.120.000	16,148,000	75,268,000
To Auxiliar Administrativo O2	633	04	1,431.135	1	1	0	0	17,174,000	0	30,265,000	8,196,000	38,461,000
To Auxiliar De Mantenimien	634	05	1,944.208	2	2	0	0	46.660.000	0	77.892.000	21.504.000	99,396,000
To Técnico Mantenimiento	635	06	2,107,159	1	1	0	0	25.286.000	0	41.903.000	11.793.000	53,696,000
To Profesional Especializad	636	07	5,643,668	1	1	0	0	67,724,000	0	106,094,000	31,586,000	137,680,000
TOTAL				268	137	109	22	9.844.171.000	528.867.000	18.145.526.000	6.184.095.000	24.329.621.000

SISTEMA DE PRESUPUESTO DISTRICTAL - PREDIS
Costos Projectados Plantas de Personal Permanente
211 - INSTITUTO DISTRICTAL DE RECREACIÓN Y DEPORTE - IDR

2017

Cifras aproximadas a miles - Valor anual en pesos

Grado		Cantidad	Rubros	Auxilio de Transporte	Bonificación por Servicios Prestados	Gastos de Representación	Horas Extras, Dominicales, Festivos, Recargo Nocturno	Prima Secretarial	Prima Semestral	Prima Técnica	Prima de Antigüedad	Prima de Navidad	Prima de Servicios	Prima de Vacaciones	Subsidio de Alimentación	Sueldos Personal de Nómina
			Asignación Básica Mensual													
01		3	5,243,279	0	7,102,000	50,336,000	0	0	0	62,920,000	4,404,000	30,078,000	32,977,000	14,437,000	0	188,757,000
02		5	6,452,089	0	15,810,000	154,850,000	0	0	0	193,565,000	0	72,090,000	79,155,000	34,605,000	0	387,125,000
03		1	6,625,277	0	3,246,000	31,801,000	0	0	0	39,752,000	0	14,805,000	16,256,000	7,107,000	0	79,503,000
04		1	8,282,699	0	5,798,000	99,392,000	0	0	0	49,696,000	0	24,394,000	26,742,000	11,709,000	0	99,392,000
		10	26,603,344	0	31,956,000	336,379,000	0	0	0	345,933,000	4,404,000	141,367,000	155,130,000	67,858,000	0	754,777,000

Grado		Cantidad	Rubros	Auxilio de Transporte	Bonificación por Servicios Prestados	Gastos de Representación	Horas Extras, Dominicales, Festivos, Recargo Nocturno	Prima Secretarial	Prima Semestral	Prima Técnica	Prima de Antigüedad	Prima de Navidad	Prima de Servicios	Prima de Vacaciones	Subsidio de Alimentación	Sueldos Personal de Nómina
			Asignación Básica Mensual													
01		5	4,104,330	0	9,480,000	73,880,000	0	0	0	123,130,000	4,926,000	43,916,000	48,230,000	21,079,000	0	246,260,000
02		1	4,637,851	0	2,110,000	16,696,000	0	0	0	27,827,000	0	9,815,000	10,780,000	4,711,000	0	55,654,000
03		3	5,243,279	0	7,836,000	75,504,000	0	0	0	94,380,000	4,404,000	35,586,000	39,069,000	17,081,000	0	188,757,000
04		1	5,501,585	0	2,696,000	26,408,000	0	0	0	33,010,000	0	12,294,000	13,499,000	5,901,000	0	66,019,000
		10	19,487,045	0	22,122,000	192,488,000	0	0	0	278,347,000	9,330,000	101,611,000	111,578,000	48,772,000	0	556,690,000

Grado		Cantidad	Rubros	Auxilio de Transporte	Bonificación por Servicios Prestados	Gastos de Representación	Horas Extras, Dominicales, Festivos, Recargo Nocturno	Prima Secretarial	Prima Semestral	Prima Técnica	Prima de Antigüedad	Prima de Navidad	Prima de Servicios	Prima de Vacaciones	Subsidio de Alimentación	Sueldos Personal de Nómina
			Asignación Básica Mensual													
01		1	3,114,400	0	1,123,000	0	0	0	0	14,949,000	1,121,000	5,236,000	5,751,000	2,513,000	0	37,373,000
02		14	3,137,192	0	16,450,000	0	0	0	0	210,826,000	36,890,000	75,922,000	83,370,000	36,442,000	0	527,044,000
03		5	3,182,085	0	5,882,000	0	0	0	0	76,370,000	10,692,000	27,237,000	29,913,000	13,074,000	0	190,925,000
04		3	3,327,262	0	3,738,000	0	0	0	0	47,913,000	8,385,000	17,253,000	18,948,000	8,283,000	0	119,781,000
05		5	3,817,717	0	7,096,000	0	0	0	0	91,625,000	14,202,000	32,814,000	36,038,000	15,753,000	0	229,065,000
06		30	3,970,142	0	44,304,000	0	0	0	0	533,596,000	89,568,000	201,188,000	220,854,000	96,566,000	0	1,429,260,000
07		18	4,328,580	0	28,693,000	0	0	0	0	290,878,000	48,826,000	125,047,000	137,178,000	60,016,000	0	934,974,000
08		2	4,615,293	0	3,230,000	0	0	0	0	37,660,000	0	14,552,000	15,972,000	6,984,000	0	110,768,000
09		10	4,703,178	0	17,363,000	0	0	0	0	203,175,000	31,043,000	78,293,000	85,941,000	37,577,000	0	564,380,000
10		5	4,754,903	0	8,905,000	0	0	0	0	110,696,000	19,970,000	40,766,000	44,762,000	19,567,000	0	285,295,000
11		9	5,505,252	0	18,558,000	0	0	0	0	297,288,000	41,616,000	91,359,000	100,449,000	43,857,000	0	594,567,000
		102	44,456,004	0	155,342,000	0	0	0	0	1,914,976,000	302,313,000	709,667,000	779,176,000	340,632,000	0	5,023,432,000

Grado		Cantidad	Rubros	Auxilio de Transporte	Bonificación por Servicios Prestados	Gastos de Representación	Horas Extras, Dominicales, Festivos, Recargo Nocturno	Prima Secretarial	Prima Semestral	Prima Técnica	Prima de Antigüedad	Prima de Navidad	Prima de Servicios	Prima de Vacaciones	Subsidio de Alimentación	Sueldos Personal de Nómina
			Asignación Básica Mensual													
02		6	2,030,049	0	4,511,000	0	19,488,000	0	0	0	8,525,000	15,474,000	16,652,000	7,429,000	0	146,166,000
03		2	2,097,775	0	1,572,000	0	0	0	0	0	3,524,000	5,316,000	5,798,000	2,552,000	0	50,346,000
05		2	2,258,253	0	1,692,000	0	10,840,000	0	0	0	3,794,000	5,839,000	6,242,000	2,802,000	0	54,198,000
06		3	2,389,016	0	2,651,000	0	11,467,000	0	0	0	4,874,000	9,091,000	9,783,000	4,364,000	0	86,004,000
07		36	2,448,559	0	32,414,000	0	246,813,000	0	0	0	53,478,000	112,324,000	119,616,000	53,915,000	0	1,057,788,000
10		10	2,590,707	0	9,529,000	0	0	0	0	0	15,855,000	32,246,000	35,174,000	15,480,000	0	310,880,000
		59	13,814,359	0	52,369,000	0	288,608,000	0	0	0	90,050,000	180,290,000	193,265,000	86,542,000	0	1,705,382,000

Grado		Cantidad	Rubros	Auxilio de Transporte	Bonificación por Servicios Prestados	Gastos de Representación	Horas Extras, Dominicales, Festivos, Recargo Nocturno	Prima Secretarial	Prima Semestral	Prima Técnica	Prima de Antigüedad	Prima de Navidad	Prima de Servicios	Prima de Vacaciones	Subsidio de Alimentación	Sueldos Personal de Nómina
			Asignación Básica Mensual													
01		10	1,251,055	9,980,000	6,442,000	0	6,005,000	0	0	0	4,502,000	17,114,000	18,468,000	8,213,000	6,870,000	150,130,000
02		6	1,350,236	5,988,000	4,110,000	0	12,962,000	0	0	0	1,458,000	10,958,000	11,715,000	5,259,000	4,122,000	97,218,000
03		1	1,401,539	998,000	750,000	0	0	0	0	0	1,177,000	1,957,000	2,119,000	940,000	687,000	16,818,000
05		1	1,612,068	0	564,000	0	0	0	0	0	0	1,909,000	2,082,000	916,000	0	19,345,000
06		27	1,664,318	0	16,443,000	0	39,945,000	1,596,000	0	0	24,564,000	56,223,000	60,856,000	26,980,000	0	539,244,000
08		7	1,716,567	0	4,411,000	0	0	0	0	0	7,004,000	14,921,000	16,277,000	7,162,000	0	144,193,000
09		2	1,895,699	0	1,373,000	0	0	0	0	0	1,592,000	4,647,000	5,069,000	2,231,000	0	45,496,000
10		15	2,030,049	0	11,400,000	0	146,160,000	7,305,000	0	0	25,575,000	40,860,000	42,870,000	19,605,000	0	365,415,000
11		6	2,179,329	0	4,866,000	0	62,766,000	3,138,000	0	0	9,940,000	17,441,000	18,296,000	8,374,000	0	156,912,000
		75	15,100,860	16,966,000	50,359,000	0	267,838,000	12,039,000	0	0	75,812,000	166,030,000	177,752,000	79,680,000	11,679,000	1,534,771,000

Grado		Cantidad	Rubros	Auxilio de Transporte	Bonificación por Servicios Prestados	Gastos de Representación	Horas Extras, Dominicales, Festivos, Recargo Nocturno	Prima Secretarial	Prima Semestral	Prima Técnica	Prima de Antigüedad	Prima de Navidad	Prima de Servicios	Prima de Vacaciones	Subsidio de Alimentación	Sueldos Personal de Nómina
			Asignación Básica Mensual													
01		3	1,292,743	5,352,000	0	0	0	0	5,898,000	0	3,258,000	5,274,000	0	2,532,000	5,352,000	46,539,000
02		2	1,346,655	3,568,000	0	0	0	0	4,080,000	0	2,262,000	3,648,000	0	1,752,000	3,568,000	32,320,000
03		2	1,392,312	3,568,000	0	0	0	0	4,206,000	0	2,340,000	3,762,000	0	1,806,000	3,568,000	33,416,000
04		1	1,431,135	1,784,000	0	0	0	0	2,157,000	0	1,202,000	1,929,000	0	926,000	1,784,000	17,174,000
05		2	1,944,208	3,568,000	0	0	0	0	5,368,000	0	3,266,000	4,800,000	0	2,304,000	3,568,000	46,660,000
06		1	2,107,159	1,784,000	0	0	0	0	2,909,000	0	1,770,000	2,601,000	0	1,249,000	1,784,000	25,286,000

SISTEMA DE PRESUPUESTO DISTRITAL - PREDIS
Costos Projectados Plantas de Personal Permanente
211 - INSTITUTO DISTRITAL DE RECREACIÓN Y DEPORTE - IDRD

2017

Cifras aproximadas a miles - Valor anual en pesos

Nivel-Trabajador Oficial		Rubros	Auxilio de Transporte	Bonificación por Servicios Prestados	Gastos de Representación	Horas Extras, Dominicales, Festivos, Recargo Noctu	Prima Secretarial	Prima Semestral	Prima Técnica	Prima de Antigüedad	Prima de Navidad	Prima de Servicios	Prima de Vacaciones	Subsidio de Alimentación	Sueldos Personal de Nómina
Grado	Cantidad	Asignación Básica Mensual													
07	1	5,643,668	1,784,000	0	0	0	0	7,791,000	0	4,741,000	6,967,000	0	3,344,000	1,784,000	67,724,000
	12	15,157,880	21,408,000	0	0	0	0	32,409,000	0	18,839,000	28,981,000	0	13,913,000	21,408,000	269,119,000
	268	134,619,492	38,374,000	312,148,000	528,867,000	556,446,000	12,039,000	32,409,000	2,539,256,000	500,748,000	1,327,946,000	1,416,901,000	637,397,000	33,087,000	9,844,171,000

SISTEMA DE PRESUPUESTO DISTRITAL - PREDIS
Costos Projectados Plantas de Personal Permanente

211 - INSTITUTO DISTRITAL DE RECREACIÓN Y DEPORTE - IDRD

2017

Cifras aproximadas a miles - Valor anual en pesos

Nivel -Directivo														
Rubros/ Grado	Bonificación Especial de Recreación	Caja de Compensación	Cesantías Fondos Privados	Cesantías Fondos Públicos	ICBF	Otras Primas y Bonificaciones	Pensiones Fondos Privados	Pensiones Fondos Públicos	Quinquenio	Reconocimiento por Permanencia en el Servicio Públ	Riesgos Profesionales Sector Público	SENA	Salud EPS Privadas	Total Anual Cargo
01	1,050,000	14,437,000	7,534,000	28,961,000	10,828,000	0	7,771,000	29,852,000	0	2,265,000	1,636,000	7,218,000	26,649,000	529,212,000
02	2,150,000	34,605,000	17,494,000	69,976,000	25,955,000	0	18,032,000	72,128,000	0	0	6,257,000	17,300,000	63,865,000	1,264,962,000
03	442,000	7,107,000	0	17,964,000	5,330,000	0	0	18,516,000	0	0	805,000	3,553,000	13,116,000	259,303,000
04	552,000	11,709,000	0	29,598,000	8,782,000	0	30,513,000	0	0	0	1,327,000	5,855,000	21,614,000	427,073,000
	4,194,000	67,858,000	25,028,000	146,499,000	50,895,000	0	56,316,000	120,496,000	0	2,265,000	10,025,000	33,926,000	125,244,000	2,480,550,000
Nivel -Asesor														
Rubros/ Grado	Bonificación Especial de Recreación	Caja de Compensación	Cesantías Fondos Privados	Cesantías Fondos Públicos	ICBF	Otras Primas y Bonificaciones	Pensiones Fondos Privados	Pensiones Fondos Públicos	Quinquenio	Reconocimiento por Permanencia en el Servicio Públ	Riesgos Profesionales Sector Público	SENA	Salud EPS Privadas	Total Anual Cargo
01	1,370,000	21,079,000	32,207,000	21,078,000	15,809,000	0	32,589,000	22,333,000	0	1,773,000	2,867,000	10,541,000	38,902,000	771,449,000
02	309,000	4,711,000	0	11,909,000	3,533,000	0	0	12,275,000	0	0	534,000	2,356,000	8,694,000	171,914,000
03	1,050,000	17,081,000	14,217,000	28,961,000	12,811,000	0	29,852,000	14,654,000	0	2,265,000	1,935,000	8,540,000	31,525,000	625,508,000
04	367,000	5,901,000	0	14,917,000	4,426,000	0	15,376,000	0	0	0	669,000	2,951,000	10,891,000	215,325,000
	3,096,000	48,772,000	46,424,000	76,865,000	36,579,000	0	77,817,000	49,262,000	0	4,038,000	6,005,000	24,388,000	90,012,000	1,784,196,000
Nivel -Profesional														
Rubros/ Grado	Bonificación Especial de Recreación	Caja de Compensación	Cesantías Fondos Privados	Cesantías Fondos Públicos	ICBF	Otras Primas y Bonificaciones	Pensiones Fondos Privados	Pensiones Fondos Públicos	Quinquenio	Reconocimiento por Permanencia en el Servicio Públ	Riesgos Profesionales Sector Público	SENA	Salud EPS Privadas	Total Anual Cargo
01	208,000	2,513,000	0	6,353,000	1,885,000	0	0	6,548,000	0	1,345,000	567,000	1,257,000	4,638,000	93,380,000
02	2,926,000	36,442,000	13,160,000	78,960,000	27,328,000	0	27,128,000	67,820,000	0	18,970,000	7,939,000	18,214,000	67,256,000	1,353,087,000
03	1,060,000	13,074,000	13,348,000	19,702,000	9,805,000	0	13,758,000	20,307,000	0	5,500,000	1,778,000	6,537,000	24,131,000	483,093,000
04	666,000	8,283,000	13,956,000	6,978,000	6,210,000	0	0	21,579,000	0	4,311,000	1,249,000	4,140,000	15,285,000	306,958,000
05	1,275,000	15,753,000	24,021,000	15,794,000	11,815,000	0	16,280,000	24,759,000	0	8,245,000	2,844,000	7,876,000	29,070,000	584,325,000
06	7,950,000	96,566,000	127,986,000	116,120,000	72,436,000	0	80,424,000	171,170,000	0	46,305,000	19,087,000	48,282,000	178,216,000	3,579,878,000
07	5,202,000	60,016,000	52,110,000	99,610,000	45,022,000	0	62,832,000	93,570,000	0	26,180,000	9,216,000	30,015,000	110,786,000	2,220,171,000
08	616,000	6,984,000	0	17,656,000	5,238,000	0	9,100,000	9,100,000	0	0	792,000	3,492,000	12,890,000	255,034,000
09	3,140,000	37,577,000	16,622,000	78,372,000	28,186,000	0	17,137,000	80,778,000	0	18,288,000	5,989,000	18,790,000	69,359,000	1,392,010,000
10	1,585,000	19,567,000	19,944,000	29,517,000	14,676,000	0	10,279,000	40,705,000	0	10,270,000	2,217,000	9,786,000	36,114,000	724,621,000
11	3,303,000	43,857,000	86,219,000	24,634,000	32,886,000	0	50,776,000	63,470,000	0	21,402,000	8,256,000	21,924,000	80,919,000	1,625,340,000
	27,931,000	340,632,000	367,366,000	493,696,000	255,487,000	0	287,714,000	599,806,000	0	160,816,000	59,934,000	170,313,000	628,664,000	12,617,897,000
Nivel -Técnico														
Rubros/ Grado	Bonificación Especial de Recreación	Caja de Compensación	Cesantías Fondos Privados	Cesantías Fondos Públicos	ICBF	Otras Primas y Bonificaciones	Pensiones Fondos Privados	Pensiones Fondos Públicos	Quinquenio	Reconocimiento por Permanencia en el Servicio Públ	Riesgos Profesionales Sector Público	SENA	Salud EPS Privadas	Total Anual Cargo
02	810,000	8,209,000	10,196,000	10,400,000	6,155,000	0	3,009,000	18,433,000	0	4,385,000	1,311,000	4,102,000	15,187,000	300,442,000
03	280,000	2,552,000	3,225,000	3,225,000	1,914,000	0	3,327,000	3,327,000	0	1,812,000	433,000	1,276,000	4,712,000	95,191,000
05	302,000	3,236,000	0	8,097,000	2,427,000	0	0	8,463,000	0	1,952,000	579,000	1,618,000	5,995,000	118,076,000
06	477,000	4,823,000	0	12,102,000	3,617,000	0	0	12,599,000	0	2,064,000	712,000	2,410,000	8,924,000	175,962,000
07	5,868,000	63,785,000	41,168,000	118,148,000	47,838,000	0	62,273,000	104,586,000	0	31,740,000	10,917,000	31,895,000	118,178,000	2,312,744,000
10	1,730,000	15,480,000	7,705,000	31,417,000	11,610,000	0	7,947,000	32,405,000	0	10,071,000	2,801,000	7,738,000	28,583,000	576,651,000
	9,467,000	98,085,000	62,294,000	183,389,000	73,561,000	0	76,556,000	179,813,000	0	52,024,000	16,753,000	49,039,000	181,579,000	3,579,066,000
Nivel -Asistencial														
Rubros/ Grado	Bonificación Especial de Recreación	Caja de Compensación	Cesantías Fondos Privados	Cesantías Fondos Públicos	ICBF	Otras Primas y Bonificaciones	Pensiones Fondos Privados	Pensiones Fondos Públicos	Quinquenio	Reconocimiento por Permanencia en el Servicio Públ	Riesgos Profesionales Sector Público	SENA	Salud EPS Privadas	Total Anual Cargo
01	830,000	8,053,000	2,014,000	19,307,000	6,043,000	0	7,732,000	12,319,000	0	2,700,000	1,040,000	4,026,000	14,200,000	305,988,000
02	540,000	5,539,000	2,158,000	12,345,000	4,152,000	0	13,889,000	0	0	0	605,000	2,770,000	9,841,000	205,629,000
03	93,000	900,000	0	2,375,000	675,000	0	0	2,249,000	0	605,000	98,000	450,000	1,593,000	34,484,000
05	107,000	916,000	2,316,000	0	687,000	0	2,389,000	0	0	0	207,000	458,000	1,692,000	33,588,000
06	2,997,000	28,578,000	22,942,000	49,002,000	21,440,000	0	31,348,000	43,270,000	0	10,785,000	4,675,000	14,291,000	52,848,000	1,048,027,000
08	798,000	7,162,000	0	18,102,000	5,372,000	0	5,342,000	13,330,000	0	2,968,000	1,618,000	3,580,000	13,226,000	265,466,000
09	252,000	2,231,000	0	5,638,000	1,673,000	0	0	5,815,000	0	819,000	253,000	1,115,000	4,119,000	82,323,000
10	2,025,000	25,455,000	8,428,000	54,782,000	19,095,000	0	4,447,000	62,258,000	0	13,155,000	3,663,000	12,735,000	47,250,000	912,483,000
11	870,000	10,882,000	0	27,019,000	8,164,000	0	4,645,000	23,870,000	0	5,646,000	1,242,000	5,441,000	20,200,000	389,712,000
	8,512,000	89,716,000	37,858,000	188,570,000	67,301,000	0	69,792,000	163,111,000	0	36,678,000	13,401,000	44,866,000	164,969,000	3,277,700,000
Nivel -Trabajador Oficial														
Rubros/ Grado	Bonificación Especial de Recreación	Caja de Compensación	Cesantías Fondos Privados	Cesantías Fondos Públicos	ICBF	Otras Primas y Bonificaciones	Pensiones Fondos Privados	Pensiones Fondos Públicos	Quinquenio	Reconocimiento por Permanencia en el Servicio Públ	Riesgos Profesionales Sector Público	SENA	Salud EPS Privadas	Total Anual Cargo
01	258,000	2,412,000	0	6,399,000	1,809,000	7,122,000	0	5,976,000	6,798,000	1,674,000	519,000	1,206,000	4,233,000	112,611,000
02	180,000	1,672,000	0	4,426,000	1,254,000	4,920,000	0	4,150,000	0	1,164,000	360,000	836,000	2,940,000	73,100,000
03	186,000	1,726,000	0	4,564,000	1,294,000	5,066,000	0	4,290,000	0	1,202,000	372,000	862,000	3,040,000	75,268,000
04	95,000	886,000	0	2,340,000	664,000	2,596,000	0	2,205,000	0	618,000	96,000	443,000	1,562,000	38,461,000
05	260,000	2,304,000	0	5,824,000	1,728,000	6,418,000	0	5,992,000	0	1,680,000	260,000	1,152,000	4,244,000	99,396,000
06	140,000	1,249,000	0	3,156,000	936,000	3,470,000	0	3,247,000	0	910,000	281,000	624,000	2,300,000	53,696,000

SISTEMA DE PRESUPUESTO DISTRITAL - PREDIS
Costos Proyectados Plantas de Personal Permanente
211 - INSTITUTO DISTRITAL DE RECREACIÓN Y DEPORTE - IDRD

2017

Cifras aproximadas a miles - Valor anual en pesos

Rubros/ Grado	i-Trabajador Oficial													
	Bonificación Especial de Recreación	Caja de Compensación	Cesantías Fondos Privados	Cesantías Fondos Públicos	ICBF	Otras Primas y Bonificaciones	Pensiones Fondos Privados	Pensiones Fondos Públicos	Quinquenio	Reconocimiento por Permanencia en el Servicio Públ	Riesgos Profesionales Sector Público	SENA	Salud EPS Privadas	Total Anual Cargo
07	376,000	3,344,000	0	8,453,000	2,508,000	9,145,000	0	8,696,000	0	2,438,000	754,000	1,672,000	6,159,000	137,680,000
	1,495,000	13,593,000	0	35,162,000	10,193,000	38,737,000	0	34,556,000	6,798,000	9,686,000	2,642,000	6,795,000	24,478,000	590,212,000
	54,695,000	658,656,000	538,970,000	1,124,181,000	494,016,000	38,737,000	568,195,000	1,147,044,000	6,798,000	265,507,000	108,760,000	329,327,000	1,214,946,000	24,329,621,000

SISTEMA DE PRESUPUESTO DISTRITAL - PREDIS
213 - INSTITUTO DISTRITAL DEL PATRIMONIO CULTURAL - IDPC

Planta Permanente

Planta de Personal 2017

Cifras aproximadas a miles - Valor en Pesos

Nivel y Descripción del cargo	Código	Grado	Asignación Básica por Cargo	Total Cargos	Genero			Valor Anual		Valor Anual		Total (a + b)
					Hombres	Mujeres	Vacantes	Sueldos Personal Nómina	Gastos Representacion	Serv.Personales (a)	Aportes Patronales (b)	
DIRECTIVO				5	1	4	0	328.216.000	116.554.000	777.506.000	269.655.000	1,047,161,000
Director General De Entidac	050	02	7,536,365	1	0	1	0	90.436.000	45.218.000	231.042.000	79.524,000	310,566,000
Subdirector Administrativo	068	01	4,953,756	3	1	2	0	178,335,000	53.502.000	409.848.000	143,121,000	552,969,000
Subdirecto De Entidad Desc	084	01	4,953,756	1	0	1	0	59,445,000	17.834.000	136.616.000	47.010,000	183,626,000
ASESOR				2	0	1	1	107.454.000	0	205.596.000	70.706.000	276,302,000
Asesor	105	01	4,477,269	2	0	1	1	107,454,000	0	205,596,000	70,706,000	276,302,000
PROFESIONAL				9	4	3	2	380.648.000	0	688.622.000	235.895.000	924,517,000
Profesional Universitario	219	01	2,493,025	1	1	0	0	29,916,000	0	53,501,000	18,397,000	71,898,000
Profesional Especializado	222	02	3,443,492	4	1	2	1	165,288,000	0	288,413,000	98,822,000	387,235,000
Profesional Especializado	222	03	3,863,398	4	2	1	1	185,444,000	0	346,708,000	118,676,000	465,384,000
ASISTENCIAL				8	3	4	1	196.755.000	0	281.234.000	95.366.000	376,600,000
Auxiliar Administrativo	407	02	1,835,861	2	2	0	0	44,060,000	0	61,180,000	20,478,000	81,658,000
Auxiliar Administrativo	407	04	2,134,102	1	0	1	0	25,609,000	0	32,995,000	11,337,000	44,332,000
Auxiliar Administrativo	407	06	2,350,116	2	0	2	0	56,402,000	0	79,764,000	26,657,000	106,421,000
Secretario	440	05	2,195,956	2	0	1	1	52,702,000	0	72,535,000	24,599,000	97,134,000
Conductor	480	01	1,498,492	1	1	0	0	17,982,000	0	34,760,000	12,295,000	47,055,000
TOTAL				24	8	12	4	1,013,073,000	116,554,000	1,952,958,000	671,622,000	2,624,580,000

SISTEMA DE PRESUPUESTO DISTRITAL - PREDIS
Costos Projectados Plantas de Personal Perammente
213 - INSTITUTO DISTRITAL DEL PATRIMONIO CULTURAL - IDPC

2017

Cifras aproximadas a miles - Valor anual en pesos

Nivel-Directivo

Grado	Cantidad	Rubros Asignación Básica Mensual	Bonificación Especial de Recreación	Bonificación por Servicios Prestados	Gastos de Representación	Horas Extras, Dominicales, Festivos, Recargo Noctu	Prima Secretarial	Prima Técnica	Prima de Antigüedad	Prima de Navidad	Prima de Servicios	Prima de Vacaciones	Reconocimiento por Permanencia en el Servicio Públ	Subsidio de Alimentación	Sueldos Personal de Nómina
01	4	4,953,756	1,320,000	9,016,000	71,336,000	0	0	118,892,000	0	41,932,000	46,060,000	20,128,000	0	0	237,780,000
02	1	7,536,365	502,000	3,957,000	45,218,000	0	0	45,218,000	0	17,734,000	19,465,000	8,512,000	0	0	90,436,000
	5	12,490,121	1,822,000	12,973,000	116,554,000	0	0	164,110,000	0	59,666,000	65,525,000	28,640,000	0	0	328,216,000

Nivel-Asesor

Grado	Cantidad	Rubros Asignación Básica Mensual	Bonificación Especial de Recreación	Bonificación por Servicios Prestados	Gastos de Representación	Horas Extras, Dominicales, Festivos, Recargo Noctu	Prima Secretarial	Prima Técnica	Prima de Antigüedad	Prima de Navidad	Prima de Servicios	Prima de Vacaciones	Reconocimiento por Permanencia en el Servicio Públ	Subsidio de Alimentación	Sueldos Personal de Nómina
01	2	4,477,269	596,000	3,134,000	0	0	0	53,728,000	0	15,770,000	17,344,000	7,570,000	0	0	107,454,000
	2	4,477,269	596,000	3,134,000	0	0	0	53,728,000	0	15,770,000	17,344,000	7,570,000	0	0	107,454,000

Nivel-Profesional

Grado	Cantidad	Rubros Asignación Básica Mensual	Bonificación Especial de Recreación	Bonificación por Servicios Prestados	Gastos de Representación	Horas Extras, Dominicales, Festivos, Recargo Noctu	Prima Secretarial	Prima Técnica	Prima de Antigüedad	Prima de Navidad	Prima de Servicios	Prima de Vacaciones	Reconocimiento por Permanencia en el Servicio Públ	Subsidio de Alimentación	Sueldos Personal de Nómina
01	1	2,493,025	166,000	873,000	0	0	0	11,967,000	0	4,103,000	4,507,000	1,969,000	0	0	29,916,000
02	4	3,443,492	920,000	5,026,000	0	0	0	49,587,000	7,026,000	21,771,000	23,881,000	10,450,000	4,464,000	0	165,288,000
03	4	3,863,398	1,032,000	5,598,000	0	0	0	74,176,000	7,881,000	26,206,000	28,786,000	12,578,000	5,007,000	0	185,444,000
	9	9,799,915	2,118,000	11,497,000	0	0	0	135,730,000	14,907,000	52,080,000	57,174,000	24,997,000	9,471,000	0	380,648,000

Nivel-Asistencial

Grado	Cantidad	Rubros Asignación Básica Mensual	Bonificación Especial de Recreación	Bonificación por Servicios Prestados	Gastos de Representación	Horas Extras, Dominicales, Festivos, Recargo Noctu	Prima Secretarial	Prima Técnica	Prima de Antigüedad	Prima de Navidad	Prima de Servicios	Prima de Vacaciones	Reconocimiento por Permanencia en el Servicio Públ	Subsidio de Alimentación	Sueldos Personal de Nómina
01	1	1,498,492	100,000	802,000	0	7,193,000	0	0	1,259,000	2,063,000	3,037,000	990,000	647,000	687,000	17,982,000
02	2	1,835,861	244,000	1,350,000	0	0	0	0	2,203,000	4,565,000	4,980,000	2,192,000	1,586,000	0	44,060,000
04	1	2,134,102	142,000	747,000	0	0	0	0	0	2,527,000	2,757,000	1,213,000	0	0	25,609,000
05	2	2,195,956	292,000	1,591,000	0	0	1,054,000	0	1,845,000	5,484,000	5,985,000	2,633,000	949,000	0	52,702,000
06	2	2,350,116	314,000	1,760,000	0	0	0	0	3,948,000	5,956,000	6,496,000	2,858,000	2,030,000	0	56,402,000
	8	10,014,527	1,092,000	6,250,000	0	7,193,000	1,054,000	0	9,255,000	20,595,000	23,255,000	9,886,000	5,212,000	687,000	196,755,000
	24	36,781,832	5,628,000	33,854,000	116,554,000	7,193,000	1,054,000	353,568,000	24,162,000	148,111,000	163,298,000	71,093,000	14,683,000	687,000	1,013,073,000

SISTEMA DE PRESUPUESTO DISTRITAL - PREDIS
Costos Projectados Plantas de Personal Permanente
213 - INSTITUTO DISTRITAL DEL PATRIMONIO CULTURAL - IDPC

2017

Cifras aproximadas a miles - Valor anual en pesos

Nivel -Directivo												
Rubros/Grado	Caja de Compensación	Cesantías Fondos Privados	Cesantías Fondos Públicos	Comisiones	ICBF	Pensiones Fondos Privados	Pensiones Fondos Públicos	Riesgos Profesionales Sector Público	SENA	Salud EPS Privadas	Salud EPS Públicas	Total Anual Cargo
01	20,128,000	25,440,000	25,440,000	0	15,096,000	13,111,000	39,333,000	4,371,000	10,064,000	37,148,000	0	736,595,000
02	8,512,000	0	21,517,000	0	6,384,000	22,180,000	0	965,000	4,256,000	15,710,000	0	310,566,000
	28,640,000	25,440,000	46,957,000	0	21,480,000	35,291,000	39,333,000	5,336,000	14,320,000	52,858,000	0	1,047,161,000
Nivel -Asesor												
Rubros/Grado	Caja de Compensación	Cesantías Fondos Privados	Cesantías Fondos Públicos	Comisiones	ICBF	Pensiones Fondos Privados	Pensiones Fondos Públicos	Riesgos Profesionales Sector Público	SENA	Salud EPS Privadas	Salud EPS Públicas	Total Anual Cargo
01	7,570,000	19,134,000	0	0	5,676,000	19,718,000	0	858,000	3,784,000	13,966,000	0	276,302,000
	7,570,000	19,134,000	0	0	5,676,000	19,718,000	0	858,000	3,784,000	13,966,000	0	276,302,000
Nivel -Profesional												
Rubros/Grado	Caja de Compensación	Cesantías Fondos Privados	Cesantías Fondos Públicos	Comisiones	ICBF	Pensiones Fondos Privados	Pensiones Fondos Públicos	Riesgos Profesionales Sector Público	SENA	Salud EPS Privadas	Salud EPS Públicas	Total Anual Cargo
01	1,969,000	0	4,978,000	0	1,477,000	5,131,000	0	223,000	985,000	3,634,000	0	71,898,000
02	10,450,000	19,194,000	7,222,000	0	7,838,000	12,547,000	14,684,000	2,372,000	5,226,000	19,289,000	0	387,235,000
03	12,578,000	23,920,000	7,595,000	152,000	9,434,000	16,303,000	16,470,000	2,720,000	6,290,000	23,214,000	0	465,384,000
	24,997,000	43,114,000	19,795,000	152,000	18,749,000	33,981,000	31,154,000	5,315,000	12,501,000	46,137,000	0	924,517,000
Nivel -Asistencial												
Rubros/Grado	Caja de Compensación	Cesantías Fondos Privados	Cesantías Fondos Públicos	Comisiones	ICBF	Pensiones Fondos Privados	Pensiones Fondos Públicos	Riesgos Profesionales Sector Público	SENA	Salud EPS Privadas	Salud EPS Públicas	Total Anual Cargo
01	1,278,000	0	3,174,000	0	958,000	0	3,268,000	663,000	639,000	2,315,000	0	47,055,000
02	2,192,000	0	5,539,000	0	1,643,000	2,911,000	2,802,000	249,000	1,095,000	4,047,000	0	81,658,000
04	1,213,000	0	3,066,000	0	910,000	3,163,000	0	138,000	607,000	2,240,000	0	44,332,000
05	2,633,000	3,217,000	3,437,000	0	1,974,000	3,318,000	3,545,000	298,000	1,316,000	4,861,000	0	97,134,000
06	2,858,000	0	7,097,000	70,000	2,144,000	0	7,454,000	324,000	1,430,000	2,640,000	2,640,000	106,421,000
	10,174,000	3,217,000	22,313,000	70,000	7,629,000	9,392,000	17,069,000	1,672,000	5,087,000	16,103,000	2,640,000	376,600,000
	71,381,000	90,905,000	89,065,000	222,000	53,534,000	98,382,000	87,556,000	13,181,000	35,692,000	129,064,000	2,640,000	2,624,580,000

SISTEMA DE PRESUPUESTO DISTRITAL - PREDIS
215 - FUNDACIÓN GILBERTO ALZATE AVENDAÑO

Planta Permanente

Cifras aproximadas a miles - Valor en Pesos

Planta de Personal 2017

Nivel y Descripción del cargo	Código	Grado	Asignación Básica por Cargo	Total Cargos	Genero			Valor Anual		Valor Anual		Total (a + b)
					Hombres	Mujeres	Vacantes	Sueldos Personal Nómina	Gastos Representacion	Serv.Personales (a)	Aportes Patronales (b)	
DIRECTIVO				6	0	5	1	430.642.000	142.834.000	1.007.195.000	346.594.000	1.353.789.000
Jefe De Oficina	006	01	4.978,031	1	0	1	0	59.736.000	11.947.000	129.621.000	44.596.000	174,217,000
Gerente	039	02	5.550.931	2	0	1	1	133.222.000	26.644.000	289.078.000	99.454.000	388,532,000
Director General De Entidac	050	04	7.641.208	1	0	1	0	91.694.000	45.847.000	234.256.000	80.630.000	314,886,000
Subdirector Administrativo	068	03	6.082,912	2	0	2	0	145.990.000	58.396.000	354.240.000	121.914.000	476,154,000
ASESOR				2	0	2	0	133.222.000	26.644.000	289.078.000	99.454.000	388,532,000
Asesor	105	01	5.550.931	1	0	1	0	66.611.000	13.322.000	144.539.000	49.727.000	194,266,000
Jefe De Oficina	115	01	5.550.931	1	0	1	0	66.611.000	13.322.000	144.539.000	49.727.000	194,266,000
PROFESIONAL				12	7	5	0	467.743.000	0	843.120.000	289.017.000	1,132,137,000
Tesorero	201	07	4.004.775	1	1	0	0	48.057.000	0	85.942.000	29.553.000	115,495,000
Profesional Universitario	219	01	2.616.640	2	2	0	0	62.800.000	0	113.515.000	39.034.000	152,549,000
Profesional Universitario	219	02	2.462.732	2	0	2	0	59.106.000	0	107.902.000	36.738.000	144,640,000
Profesional Universitario	219	03	2.850.226	1	0	1	0	34.203.000	0	61.166.000	21.033.000	82,199,000
Profesional Especializado	222	04	3.344.068	1	1	0	0	40.129.000	0	71.765.000	24.677.000	96,442,000
Profesional Especializado	222	05	3.607.832	3	2	1	0	129.882.000	0	235.500.000	80.444.000	315,944,000
Profesional Especializado	222	06	3.898.608	2	1	1	0	93.566.000	0	167.330.000	57.538.000	224,868,000
TÉCNICO				3	3	0	0	70.485.000	0	111.073.000	37.821.000	148,894,000
Técnico Operativo	314	02	1,783,737	2	2	0	0	42.810.000	0	67.679.000	23.299.000	90,978,000
Técnico Operativo	314	03	2.306.210	1	1	0	0	27.675.000	0	43.394.000	14.522.000	57,916,000
ASISTENCIAL				8	5	3	0	167.744.000	0	265.326.000	90.523.000	355,849,000
Auxiliar Administrativo	407	01	1.429.519	1	1	0	0	17.154.000	0	30.145.000	10.172.000	40,317,000
Auxiliar Administrativo	407	02	1,611,750	1	1	0	0	19.341.000	0	29.631.000	10,734,000	40,365,000
Auxiliar Administrativo	407	03	1.716.567	2	2	0	0	41.198.000	0	64.125.000	21.708.000	85,833,000
Auxiliar Administrativo	407	04	1.970.340	2	0	2	0	47.288.000	0	73.299.000	24.814.000	98,113,000
Auxiliar Administrativo	407	05	2,134,102	1	0	1	0	25.609.000	0	40,156,000	13,439,000	53,595,000
Operario	487	01	1.429.519	1	1	0	0	17.154.000	0	27.970.000	9.656.000	37,626,000
TOTAL				31	15	15	1	1.269.836.000	169.478.000	2.515.792.000	863.409.000	3,379,201,000

SISTEMA DE PRESUPUESTO DISTRITAL - PREDIS
Costos Projectados Plantas de Personal Perarmente
215 - FUNDACIÓN GILBERTO ALZATE AVENDAÑO

2017

Cifras aproximadas a miles - Valor anual en pesos

Nivel-Directivo															
Grado	Cantidad	Rubros	Auxilio de Transporte	Bonificación Especial de Recreación	Bonificación por Servicios Prestados	Gastos de Representación	Horas Extras, Dominicales, Festivos, Recargo Noctu	Prima Técnica	Prima de Antigüedad	Prima de Navidad	Prima de Servicios	Prima de Vacaciones	Reconocimiento por Permanencia en el Servicio Públ	Subsidio de Alimentación	Sueldos Personal de Nómina
		Asignación Básica Mensual													
01	1	4,978,031	0	332,000	2,091,000	11,947,000	0	29,868,000	0	9,945,000	10,928,000	4,774,000	0	0	59,736,000
02	2	5,550,931	0	740,000	4,662,000	26,644,000	0	66,612,000	0	22,180,000	24,372,000	10,646,000	0	0	133,222,000
03	2	6,082,912	0	812,000	5,962,000	58,396,000	0	72,994,000	0	27,186,000	29,850,000	13,050,000	0	0	145,990,000
04	1	7,641,208	0	509,000	4,012,000	45,847,000	0	45,847,000	0	17,981,000	19,735,000	8,631,000	0	0	91,694,000
	6	24,253,082	0	2,393,000	16,727,000	142,834,000	0	215,321,000	0	77,292,000	84,885,000	37,101,000	0	0	430,642,000
Nivel-Asesor															
Grado	Cantidad	Rubros	Auxilio de Transporte	Bonificación Especial de Recreación	Bonificación por Servicios Prestados	Gastos de Representación	Horas Extras, Dominicales, Festivos, Recargo Noctu	Prima Técnica	Prima de Antigüedad	Prima de Navidad	Prima de Servicios	Prima de Vacaciones	Reconocimiento por Permanencia en el Servicio Públ	Subsidio de Alimentación	Sueldos Personal de Nómina
		Asignación Básica Mensual													
01	2	5,550,931	0	740,000	4,662,000	26,644,000	0	66,612,000	0	22,180,000	24,372,000	10,646,000	0	0	133,222,000
	2	5,550,931	0	740,000	4,662,000	26,644,000	0	66,612,000	0	22,180,000	24,372,000	10,646,000	0	0	133,222,000
Nivel-Profesional															
Grado	Cantidad	Rubros	Auxilio de Transporte	Bonificación Especial de Recreación	Bonificación por Servicios Prestados	Gastos de Representación	Horas Extras, Dominicales, Festivos, Recargo Noctu	Prima Técnica	Prima de Antigüedad	Prima de Navidad	Prima de Servicios	Prima de Vacaciones	Reconocimiento por Permanencia en el Servicio Públ	Subsidio de Alimentación	Sueldos Personal de Nómina
		Asignación Básica Mensual													
01	2	2,616,640	0	348,000	1,859,000	0	0	25,120,000	942,000	8,705,000	9,562,000	4,179,000	0	0	62,800,000
02	2	2,462,732	0	328,000	1,750,000	0	0	23,642,000	887,000	8,193,000	9,000,000	3,932,000	1,064,000	0	59,106,000
03	1	2,850,226	0	190,000	998,000	0	0	13,681,000	0	4,690,000	5,153,000	2,251,000	0	0	34,203,000
04	1	3,344,068	0	223,000	1,170,000	0	0	16,052,000	0	5,503,000	6,046,000	2,642,000	0	0	40,129,000
05	3	3,607,832	0	723,000	3,827,000	0	0	51,954,000	1,299,000	17,939,000	19,706,000	8,611,000	1,559,000	0	129,882,000
06	2	3,898,608	0	520,000	2,730,000	0	0	37,426,000	0	12,832,000	14,096,000	6,160,000	0	0	93,566,000
07	1	4,004,775	0	267,000	1,402,000	0	0	19,223,000	0	6,590,000	7,240,000	3,163,000	0	0	48,057,000
	12	22,784,881	0	2,599,000	13,736,000	0	0	187,098,000	3,128,000	64,452,000	70,803,000	30,938,000	2,623,000	0	467,743,000
Nivel-Técnico															
Grado	Cantidad	Rubros	Auxilio de Transporte	Bonificación Especial de Recreación	Bonificación por Servicios Prestados	Gastos de Representación	Horas Extras, Dominicales, Festivos, Recargo Noctu	Prima Técnica	Prima de Antigüedad	Prima de Navidad	Prima de Servicios	Prima de Vacaciones	Reconocimiento por Permanencia en el Servicio Públ	Subsidio de Alimentación	Sueldos Personal de Nómina
		Asignación Básica Mensual													
02	2	1,783,737	0	238,000	1,299,000	0	7,706,000	0	1,712,000	4,476,000	5,748,000	2,148,000	1,542,000	0	42,810,000
03	1	2,306,210	0	154,000	831,000	0	4,981,000	0	830,000	2,866,000	3,685,000	1,376,000	996,000	0	27,675,000
	3	4,089,947	0	392,000	2,130,000	0	12,687,000	0	2,542,000	7,342,000	9,433,000	3,524,000	2,538,000	0	70,485,000
Nivel-Asistencial															
Grado	Cantidad	Rubros	Auxilio de Transporte	Bonificación Especial de Recreación	Bonificación por Servicios Prestados	Gastos de Representación	Horas Extras, Dominicales, Festivos, Recargo Noctu	Prima Técnica	Prima de Antigüedad	Prima de Navidad	Prima de Servicios	Prima de Vacaciones	Reconocimiento por Permanencia en el Servicio Públ	Subsidio de Alimentación	Sueldos Personal de Nómina
		Asignación Básica Mensual													
01	2	1,429,519	1,996,000	190,000	1,480,000	0	6,176,000	0	1,201,000	3,933,000	4,951,000	1,888,000	618,000	1,374,000	34,308,000
02	1	1,611,750	0	107,000	581,000	0	3,481,000	0	580,000	2,003,000	2,576,000	962,000	0	0	19,341,000
03	2	1,716,567	0	228,000	1,244,000	0	7,416,000	0	1,442,000	4,288,000	5,509,000	2,058,000	742,000	0	41,198,000
04	2	1,970,340	0	262,000	1,420,000	0	8,512,000	0	1,418,000	4,898,000	6,298,000	2,352,000	851,000	0	47,288,000
05	1	2,134,102	0	142,000	769,000	0	4,610,000	0	768,000	2,653,000	3,410,000	1,273,000	922,000	0	25,609,000
	8	8,862,278	1,996,000	929,000	5,494,000	0	30,195,000	0	5,409,000	17,775,000	22,744,000	8,533,000	3,133,000	1,374,000	167,744,000
	31	65,541,119	1,996,000	7,053,000	42,749,000	169,478,000	42,882,000	469,031,000	11,079,000	189,041,000	212,237,000	90,742,000	8,294,000	1,374,000	1,269,836,000

SISTEMA DE PRESUPUESTO DISTRITAL - PREDIS
Costos Projectados Plantas de Personal Peramante
215 - FUNDACIÓN GILBERTO ALZATE AVENDAÑO

2017

Cifras aproximadas a miles - Valor anual en pesos

Nivel -Directivo												
Rubros/Grado	Caja de Compensación	Cesantías Fondos Privados	Cesantías Fondos Públicos	Comisiones	ICBF	Pensiones Fondos Privados	Pensiones Fondos Públicos	Riesgos Profesionales Sector Público	SENA	Salud EPS Privadas	Salud EPS Públicas	Total Anual Cargo
01	4,774,000	0	12,067,000	0	3,580,000	0	12,437,000	541,000	2,387,000	8,810,000	0	174,217,000
02	10,646,000	13,456,000	13,456,000	0	7,984,000	27,736,000	0	1,206,000	5,324,000	19,646,000	0	388,532,000
03	13,050,000	32,986,000	0	0	9,788,000	17,001,000	17,001,000	1,480,000	6,524,000	12,042,000	12,042,000	476,154,000
04	8,631,000	21,816,000	0	0	6,473,000	22,488,000	0	978,000	4,315,000	15,929,000	0	314,886,000
	37,101,000	68,258,000	25,523,000	0	27,825,000	67,225,000	29,438,000	4,205,000	18,550,000	56,427,000	12,042,000	1,353,789,000
Nivel -Asesor												
Rubros/Grado	Caja de Compensación	Cesantías Fondos Privados	Cesantías Fondos Públicos	Comisiones	ICBF	Pensiones Fondos Privados	Pensiones Fondos Públicos	Riesgos Profesionales Sector Público	SENA	Salud EPS Privadas	Salud EPS Públicas	Total Anual Cargo
01	10,646,000	26,912,000	0	0	7,984,000	13,868,000	13,868,000	1,206,000	5,324,000	19,646,000	0	388,532,000
	10,646,000	26,912,000	0	0	7,984,000	13,868,000	13,868,000	1,206,000	5,324,000	19,646,000	0	388,532,000
Nivel -Profesional												
Rubros/Grado	Caja de Compensación	Cesantías Fondos Privados	Cesantías Fondos Públicos	Comisiones	ICBF	Pensiones Fondos Privados	Pensiones Fondos Públicos	Riesgos Profesionales Sector Público	SENA	Salud EPS Privadas	Salud EPS Públicas	Total Anual Cargo
01	4,179,000	10,562,000	0	0	3,134,000	5,501,000	5,385,000	473,000	2,089,000	7,711,000	0	152,549,000
02	3,932,000	5,024,000	4,917,000	0	2,949,000	0	10,246,000	445,000	1,967,000	7,258,000	0	144,640,000
03	2,251,000	5,691,000	0	0	1,689,000	5,866,000	0	255,000	1,126,000	4,155,000	0	82,199,000
04	2,642,000	0	6,677,000	0	1,981,000	0	6,882,000	299,000	1,321,000	4,875,000	0	96,442,000
05	8,611,000	7,204,000	14,563,000	0	6,458,000	14,850,000	7,585,000	976,000	4,306,000	15,891,000	0	315,944,000
06	6,160,000	7,784,000	7,784,000	0	4,620,000	0	16,046,000	698,000	3,080,000	11,366,000	0	224,868,000
07	3,163,000	0	7,996,000	0	2,373,000	0	8,242,000	359,000	1,582,000	5,838,000	0	115,495,000
	30,938,000	36,265,000	41,937,000	0	23,204,000	26,217,000	54,386,000	3,505,000	15,471,000	57,094,000	0	1,132,137,000
Nivel -Técnico												
Rubros/Grado	Caja de Compensación	Cesantías Fondos Privados	Cesantías Fondos Públicos	Comisiones	ICBF	Pensiones Fondos Privados	Pensiones Fondos Públicos	Riesgos Profesionales Sector Público	SENA	Salud EPS Privadas	Salud EPS Públicas	Total Anual Cargo
02	2,457,000	0	6,151,000	0	1,843,000	0	6,423,000	647,000	1,228,000	4,550,000	0	90,978,000
03	1,575,000	0	3,943,000	0	1,181,000	0	4,118,000	0	788,000	2,917,000	0	57,916,000
	4,032,000	0	10,094,000	0	3,024,000	0	10,541,000	647,000	2,016,000	7,467,000	0	148,894,000
Nivel -Asistencial												
Rubros/Grado	Caja de Compensación	Cesantías Fondos Privados	Cesantías Fondos Públicos	Comisiones	ICBF	Pensiones Fondos Privados	Pensiones Fondos Públicos	Riesgos Profesionales Sector Público	SENA	Salud EPS Privadas	Salud EPS Públicas	Total Anual Cargo
01	2,055,000	2,602,000	2,649,000	53,000	1,541,000	5,180,000	0	1,052,000	1,027,000	3,669,000	0	77,943,000
02	1,101,000	0	2,756,000	0	826,000	0	2,878,000	584,000	550,000	2,039,000	0	40,365,000
03	2,354,000	3,033,000	2,861,000	0	1,766,000	3,167,000	2,989,000	0	1,178,000	4,360,000	0	85,833,000
04	2,692,000	0	6,738,000	0	2,018,000	3,518,000	3,518,000	0	1,346,000	4,984,000	0	98,113,000
05	1,458,000	0	3,649,000	0	1,093,000	3,811,000	0	0	729,000	2,699,000	0	53,595,000
	9,660,000	5,635,000	18,653,000	53,000	7,244,000	15,676,000	9,385,000	1,636,000	4,830,000	17,751,000	0	355,849,000
	92,377,000	137,070,000	96,207,000	53,000	69,281,000	122,986,000	117,618,000	11,199,000	46,191,000	158,385,000	12,042,000	3,379,201,000

SISTEMA DE PRESUPUESTO DISTRITAL - PREDIS
216 - ORQUESTA FILARMÓNICA DE BOGOTÁ
Planta Permanente, Trabajadores Oficiales

Planta de Personal 2017

Cifras aproximadas a miles - Valor en Pesos

Nivel y Descripción del cargo	Código	Grado	Asignación Básica por Cargo	Total Cargos	Genero			Valor Anual		Valor Anual		Total (a + b)
					Hombres	Mujeres	Vacantes	Sueldos Personal Nómina	Gastos Representacion	Serv. Personales (a)	Aportes Patronales (b)	
DIRECTIVO				6	2	4	0	371.848.000	168.389.000	927.482.000	319.219.000	1.246.701.000
Jefe De Oficina	006	02	4.506.522	1	0	1	0	54.078.000	21.631.000	131.218.000	45.159.000	176.377.000
Director Técnico	009	02	4.506.522	2	1	1	0	108.156.000	43.262.000	262.436.000	90.318.000	352.754.000
Director Técnico	009	03	5.020.142	1	0	1	0	60.242.000	24.097.000	146.175.000	50.306.000	196.481.000
Director General De Entidad	050	04	8.187.644	1	0	1	0	98.252.000	58.951.000	263.613.000	90.747.000	354.360.000
Subdirector Administrativo	068	01	4.259.982	1	1	0	0	51.120.000	20.448.000	124.040.000	42.689.000	166.729.000
ASESOR				3	1	2	0	148.044.000	44.413.000	340.234.000	117.072.000	457.306.000
Jefe De Oficina	115	01	3.658.428	2	1	1	0	87.802.000	26.340.000	201.786.000	69.432.000	271.218.000
Jefe De Oficina	115	02	5.020.142	1	0	1	0	60.242.000	18.073.000	138.448.000	47.640.000	186.088.000
PROFESIONAL				12	6	6	0	502.447.000	0	936.890.000	316.978.000	1.253.868.000
Tesorero	201	08	3.939.394	1	0	1	0	47.273.000	0	89.275.000	30.116.000	119.391.000
Almacenista General	215	01	2.850.229	1	1	0	0	34.203.000	0	61.166.000	21.033.000	82.199.000
Profesional Universitario	219	02	3.283.457	5	2	3	0	197.005.000	0	361.120.000	122.606.000	483.726.000
Profesional Universitario	219	03	3.344.068	1	1	0	0	40.129.000	0	74.755.000	25.210.000	99.965.000
Profesional Universitario	219	04	3.564.313	1	0	1	0	42.772.000	0	81.872.000	27.627.000	109.499.000
Profesional Universitario	219	05	3.633.693	1	1	0	0	43.604.000	0	83.465.000	28.165.000	111.630.000
Profesional Especializado	222	07	3.842.533	1	0	1	0	46.110.000	0	88.261.000	29.651.000	117.912.000
Profesional Especializado	222	09	4.279.237	1	1	0	0	51.351.000	0	96.976.000	32.570.000	129.546.000
TÉCNICO				5	0	5	0	151.310.000	0	213.574.000	71.911.000	285.485.000
Técnico Administrativo	367	01	2.246.501	1	0	1	0	26.958.000	0	38.123.000	12.768.000	50.891.000
Técnico Administrativo	367	03	2.590.707	4	0	4	0	124.352.000	0	175.451.000	59.143.000	234.594.000
ASISTENCIAL				16	7	9	0	357.593.000	0	544.911.000	182.658.000	727.569.000
Auxiliar Administrativo	407	06	2.134.102	2	1	1	0	51.218.000	0	71.828.000	24.816.000	96.644.000
Secretario Bilingue	420	13	2.565.000	2	0	2	0	61.560.000	0	91.744.000	31.244.000	122.988.000
Secretario Ejecutivo	425	13	2.565.000	1	0	1	0	30.780.000	0	47.808.000	16.132.000	63.940.000
Secretario	440	04	1.664.316	1	0	1	0	19.972.000	0	29.995.000	10.113.000	40.108.000
Secretario	440	12	2.539.406	1	0	1	0	30.473.000	0	44.669.000	15.430.000	60.099.000
Auxiliar De Servicios Gener:	470	01	1.128.989	3	1	2	0	40.644.000	0	68.342.000	21.675.000	90.017.000
Conductor Mecánico	482	03	1.528.268	1	1	0	0	18.339.000	0	28.686.000	9.541.000	38.227.000
Operario	487	02	1.429.520	2	2	0	0	34.308.000	0	56.272.000	18.085.000	74.357.000
Operario	487	03	1.528.268	1	0	1	0	18.339.000	0	26.837.000	9.130.000	35.967.000
Operario	487	06	2.134.102	1	1	0	0	25.609.000	0	39.136.000	13.143.000	52.279.000
Operario Calificado	490	09	2.195.956	1	1	0	0	26.351.000	0	39.594.000	13.349.000	52.943.000
TRABAJADOR OFICIAL				97	62	34	1	6.899.653.000	55.916.000	12.896.294.000	4.399.418.000	17.295.712.000
Concertino Principal	650	06	7.769.530	1	0	1	0	93.234.000	0	172.836.000	58.932.000	231.768.000
Director Musical Asistente	651	07	7.863.270	1	1	0	0	94.359.000	0	174.921.000	59.643.000	234.564.000
Asistente De Grupo	652	04	6.004.967	12	5	7	0	864.720.000	0	1.599.596.000	546.380.000	2.145.976.000
Jefe De Grupo	653	05	6.500.748	14	8	6	0	1.092.126.000	0	2.030.651.000	692.641.000	2.723.292.000
Músico De Orquesta	654	01	5.636.963	19	11	8	0	1.285.236.000	0	2.382.728.000	812.800.000	3.195.528.000
Músico De Orquesta	654	02	5.730.752	22	13	8	1	1.512.918.000	0	2.793.967.000	954.448.000	3.748.415.000
Músico De Orquesta	654	03	5.824.545	28	24	4	0	1.957.060.000	55.916.000	3.741.595.000	1.274.574.000	5.016.169.000
TOTAL				139	78	60	1	8.430.895.000	268.718.000	15.859.385.000	5.407.256.000	21.266.641.000

SISTEMA DE PRESUPUESTO DISTRITAL - PREDIS
Costos proyectados Plantas de Personal Permanente
216 - ORQUESTA FILARMÓNICA DE BOGOTÁ

2017

Cifras aproximadas a miles - Valor anual en pesos

Nivel-Directivo

Grado	Cantidad	Rubros Asignación Básica Mensual	Auxilio de Transporte	Bonificación Especial de Recreación	Bonificación por Servicios Prestados	Gastos de Representación	Horas Extras, Dominicales, Festivos, Recargo Noctu	Prima Secretarial	Prima Técnica	Prima de Antigüedad	Prima de Navidad	Prima de Servicios	Prima de Vacaciones	Subsidio de Alimentación	Sueldos Personal de Nómina
01	1	4,259,982		284,000	2,087,000	20,448,000			25,560,000		9,520,000	10,452,000	4,569,000		51,120,000
02	3	4,506,522		900,000	6,624,000	64,893,000			81,117,000		30,213,000	33,171,000	14,502,000		162,234,000
03	1	5,020,142		335,000	2,460,000	24,097,000			30,121,000		11,218,000	12,317,000	5,385,000		60,242,000
04	1	8,187,644		546,000	4,585,000	58,951,000			49,126,000		20,236,000	22,204,000	9,713,000		98,252,000
	6	21,974,290	0	2,065,000	15,756,000	168,389,000	0	0	185,924,000	0	71,187,000	78,144,000	34,169,000	0	371,848,000

Nivel-Asesor

Grado	Cantidad	Rubros Asignación Básica Mensual	Auxilio de Transporte	Bonificación Especial de Recreación	Bonificación por Servicios Prestados	Gastos de Representación	Horas Extras, Dominicales, Festivos, Recargo Noctu	Prima Secretarial	Prima Técnica	Prima de Antigüedad	Prima de Navidad	Prima de Servicios	Prima de Vacaciones	Subsidio de Alimentación	Sueldos Personal de Nómina
01	2	3,658,428		488,000	3,330,000	26,340,000			43,902,000		15,484,000	17,008,000	7,432,000		87,802,000
02	1	5,020,142		335,000	2,284,000	18,073,000			30,121,000		10,624,000	11,669,000	5,100,000		60,242,000
	3	8,678,570	0	823,000	5,614,000	44,413,000	0	0	74,023,000	0	26,108,000	28,677,000	12,532,000	0	148,044,000

Nivel-Profesional

Grado	Cantidad	Rubros Asignación Básica Mensual	Auxilio de Transporte	Bonificación Especial de Recreación	Bonificación por Servicios Prestados	Gastos de Representación	Horas Extras, Dominicales, Festivos, Recargo Noctu	Prima Secretarial	Prima Técnica	Prima de Antigüedad	Prima de Navidad	Prima de Servicios	Prima de Vacaciones	Subsidio de Alimentación	Sueldos Personal de Nómina
01	1	2,850,229		190,000	998,000				13,681,000		4,690,000	5,153,000	2,251,000		34,203,000
02	5	3,283,457		1,095,000	5,850,000				78,805,000	3,546,000	27,366,000	30,061,000	13,138,000		197,005,000
03	1	3,344,068		223,000	1,206,000				16,052,000	1,204,000	5,622,000	6,175,000	2,699,000		40,129,000
04	1	3,564,313		238,000	1,335,000				17,109,000	2,994,000	6,161,000	6,766,000	2,957,000		42,772,000
05	1	3,633,693		242,000	1,361,000				17,442,000	3,052,000	6,281,000	6,898,000	3,015,000		43,604,000
07	1	3,842,533		256,000	1,439,000				18,444,000	3,228,000	6,642,000	7,294,000	3,188,000		46,110,000
08	1	3,939,394		263,000	1,448,000				18,909,000	2,364,000	6,716,000	7,376,000	3,224,000		47,273,000
09	1	4,279,237		285,000	1,573,000				20,540,000	2,568,000	7,295,000	8,013,000	3,502,000		51,351,000
	12	28,736,924	0	2,792,000	15,210,000	0	0	0	200,982,000	18,956,000	70,773,000	77,736,000	33,974,000	0	502,447,000

Nivel-Técnico

Grado	Cantidad	Rubros Asignación Básica Mensual	Auxilio de Transporte	Bonificación Especial de Recreación	Bonificación por Servicios Prestados	Gastos de Representación	Horas Extras, Dominicales, Festivos, Recargo Noctu	Prima Secretarial	Prima Técnica	Prima de Antigüedad	Prima de Navidad	Prima de Servicios	Prima de Vacaciones	Subsidio de Alimentación	Sueldos Personal de Nómina
01	1	2,246,501		150,000	841,000					1,887,000	2,846,000	3,105,000	1,366,000		26,958,000
03	4	2,590,707		692,000	3,817,000				2,798,000	6,528,000	13,186,000	14,391,000	6,330,000		124,352,000
	5	4,837,208	0	842,000	4,658,000	0	0	0	2,798,000	8,415,000	16,032,000	17,496,000	7,696,000	0	151,310,000

Nivel-Asistencial

Grado	Cantidad	Rubros Asignación Básica Mensual	Auxilio de Transporte	Bonificación Especial de Recreación	Bonificación por Servicios Prestados	Gastos de Representación	Horas Extras, Dominicales, Festivos, Recargo Noctu	Prima Secretarial	Prima Técnica	Prima de Antigüedad	Prima de Navidad	Prima de Servicios	Prima de Vacaciones	Subsidio de Alimentación	Sueldos Personal de Nómina
01	3	1,128,989	2,994,000	225,000	1,789,000		4,065,000			2,302,000	4,815,000	5,672,000	2,311,000	2,061,000	40,644,000
02	2	1,429,520	1,996,000	190,000	1,501,000		3,430,000			1,716,000	3,955,000	4,667,000	1,899,000	1,374,000	34,308,000
03	2	1,528,268		204,000	1,566,000		3,668,000			917,000	3,923,000	4,651,000	1,882,000	1,374,000	36,678,000
04	1	1,664,316		111,000	600,000		1,997,000	399,000		599,000	2,090,000	2,505,000	1,003,000		19,972,000
06	3	2,134,102		426,000	2,293,000		7,683,000			1,793,000	7,842,000	9,415,000	3,763,000		76,827,000
09	1	2,195,956		146,000	807,000		2,635,000			1,318,000	2,759,000	3,305,000	1,324,000		26,351,000
12	1	2,539,406		169,000	915,000		3,047,000	609,000		914,000	3,189,000	3,822,000	1,531,000		30,473,000
13	3	2,565,000		513,000	2,820,000		9,234,000	1,848,000		4,310,000	9,814,000	11,747,000	4,710,000		92,340,000
	16	15,185,557	4,990,000	1,984,000	12,291,000	0	35,759,000	2,856,000	0	13,869,000	38,387,000	45,784,000	18,423,000	4,809,000	357,593,000

Nivel-Trabajador Oficial

Grado	Cantidad	Rubros Asignación Básica Mensual	Auxilio de Transporte	Bonificación Especial de Recreación	Bonificación por Servicios Prestados	Gastos de Representación	Horas Extras, Dominicales, Festivos, Recargo Noctu	Prima Secretarial	Prima Técnica	Prima de Antigüedad	Prima de Navidad	Prima de Servicios	Prima de Vacaciones	Subsidio de Alimentación	Sueldos Personal de Nómina
01	19	5,636,963		7,144,000					514,083,000	68,318,000	179,558,000	200,806,000	86,188,000		1,285,236,000
02	22	5,730,752		8,404,000					605,176,000	77,023,000	211,039,000	236,017,000	101,298,000		1,512,918,000
03	28	5,824,545		10,864,000		55,916,000			796,802,000	120,927,000	281,755,000	315,105,000	135,234,000		1,957,060,000
04	12	6,004,967		4,800,000					345,888,000	44,676,000	120,683,000	134,964,000	57,925,000		864,720,000
05	14	6,500,748		6,062,000					436,856,000	63,971,000	153,150,000	171,278,000	73,512,000		1,092,126,000
06	1	7,769,530		518,000					37,294,000	4,662,000	12,997,000	14,536,000	6,239,000		93,234,000
07	1	7,863,270		524,000					37,744,000	4,718,000	13,154,000	14,711,000	6,314,000		94,359,000
	97	45,330,775	0	38,316,000	0	55,916,000	0	0	2,773,843,000	384,295,000	972,336,000	1,087,417,000	466,710,000	0	6,899,653,000
	139	124,743,324	4,990,000	46,822,000	53,529,000	268,718,000	35,759,000	2,856,000	3,237,570,000	425,535,000	1,194,823,000	1,335,254,000	573,504,000	4,809,000	8,430,895,000

SISTEMA DE PRESUPUESTO DISTRITAL - PREDIS
Costos Projectados Plantas de Personal Permanente
216 - ORQUESTA FILARMÓNICA DE BOGOTÁ

2017

Cifras aproximadas a miles - Valor anual en pesos

Nivel -Directivo													
Rubros/Grado	Caja de Compensación	Cesantías Fondos Privados	Cesantías Fondos Públicos	Comisiones	ICBF	Pensiones Fondos Privados	Pensiones Fondos Públicos	Reconocimiento por Permanencia en el Servicio Públ	Riesgos Profesionales Sector Público	SENA	Salud EPS Privadas	Salud EPS Públicas	Total Anual Cargo
01	4,569,000	11,551,000	0	0	3,427,000	11,906,000	0	0	518,000	2,285,000	8,433,000	0	166,729,000
02	14,502,000	12,219,000	24,438,000	0	10,875,000	37,785,000	0	0	1,644,000	7,251,000	26,763,000	0	529,131,000
03	5,385,000	0	13,612,000	0	4,039,000	0	14,030,000	0	610,000	2,692,000	9,938,000	0	196,481,000
04	9,713,000	0	24,553,000	0	7,285,000	25,310,000	0	0	1,101,000	4,857,000	17,928,000	0	354,360,000
	34,169,000	23,770,000	62,603,000	0	25,626,000	75,001,000	14,030,000	0	3,873,000	17,085,000	63,062,000	0	1,246,701,000
Nivel -Asesor													
Rubros/Grado	Caja de Compensación	Cesantías Fondos Privados	Cesantías Fondos Públicos	Comisiones	ICBF	Pensiones Fondos Privados	Pensiones Fondos Públicos	Reconocimiento por Permanencia en el Servicio Públ	Riesgos Profesionales Sector Público	SENA	Salud EPS Privadas	Salud EPS Públicas	Total Anual Cargo
01	7,432,000	9,394,000	9,394,000	0	5,574,000	9,682,000	9,682,000	0	842,000	3,716,000	13,716,000	0	271,218,000
02	5,100,000	0	12,890,000	0	3,825,000	13,286,000	0	0	578,000	2,550,000	9,411,000	0	186,088,000
	12,532,000	9,394,000	22,284,000	0	9,399,000	22,968,000	9,682,000	0	1,420,000	6,266,000	23,127,000	0	457,306,000
Nivel -Profesional													
Rubros/Grado	Caja de Compensación	Cesantías Fondos Privados	Cesantías Fondos Públicos	Comisiones	ICBF	Pensiones Fondos Privados	Pensiones Fondos Públicos	Reconocimiento por Permanencia en el Servicio Públ	Riesgos Profesionales Sector Público	SENA	Salud EPS Privadas	Salud EPS Públicas	Total Anual Cargo
01	2,251,000	0	5,691,000	0	1,689,000	5,866,000	0	0	255,000	1,126,000	4,155,000	0	82,199,000
02	13,138,000	13,254,000	19,712,000	129,000	9,851,000	6,903,000	27,320,000	4,254,000	1,488,000	6,569,000	24,242,000	0	483,726,000
03	2,699,000	0	6,821,000	0	2,024,000	7,031,000	0	1,445,000	306,000	1,349,000	4,980,000	0	99,965,000
04	2,957,000	7,475,000	0	0	2,218,000	7,705,000	0	1,540,000	335,000	1,479,000	0	5,458,000	109,499,000
05	3,015,000	7,621,000	0	0	2,261,000	7,855,000	0	1,570,000	342,000	1,507,000	0	5,564,000	111,630,000
07	3,188,000	0	7,771,000	155,000	2,391,000	8,307,000	0	1,660,000	361,000	1,594,000	5,884,000	0	117,912,000
08	3,224,000	8,149,000	0	0	2,418,000	0	8,399,000	1,702,000	365,000	1,612,000	5,949,000	0	119,391,000
09	3,502,000	0	8,536,000	171,000	2,626,000	9,124,000	0	1,849,000	397,000	1,751,000	6,463,000	0	129,546,000
	33,974,000	36,499,000	48,531,000	455,000	25,478,000	52,791,000	35,719,000	14,020,000	3,849,000	16,987,000	51,673,000	11,022,000	1,253,868,000
Nivel -Técnico													
Rubros/Grado	Caja de Compensación	Cesantías Fondos Privados	Cesantías Fondos Públicos	Comisiones	ICBF	Pensiones Fondos Privados	Pensiones Fondos Públicos	Reconocimiento por Permanencia en el Servicio Públ	Riesgos Profesionales Sector Público	SENA	Salud EPS Privadas	Salud EPS Públicas	Total Anual Cargo
01	1,366,000	0	3,454,000	0	1,025,000	0	3,562,000	970,000	155,000	683,000	2,523,000	0	50,891,000
03	6,330,000	3,722,000	12,275,000	0	4,747,000	3,839,000	12,660,000	3,357,000	718,000	3,164,000	11,688,000	0	234,594,000
	7,696,000	3,722,000	15,729,000	0	5,772,000	3,839,000	16,222,000	4,327,000	873,000	3,847,000	14,211,000	0	285,485,000
Nivel -Asistencial													
Rubros/Grado	Caja de Compensación	Cesantías Fondos Privados	Cesantías Fondos Públicos	Comisiones	ICBF	Pensiones Fondos Privados	Pensiones Fondos Públicos	Reconocimiento por Permanencia en el Servicio Públ	Riesgos Profesionales Sector Público	SENA	Salud EPS Privadas	Salud EPS Públicas	Total Anual Cargo
01	2,353,000	0	5,999,000	119,000	1,765,000	0	5,857,000	1,464,000	255,000	1,178,000	4,149,000	0	90,017,000
02	1,955,000	0	5,026,000	50,000	1,467,000	0	4,914,000	1,236,000	214,000	978,000	3,481,000	0	74,357,000
03	2,030,000	2,495,000	2,606,000	0	1,523,000	2,512,000	2,627,000	660,000	223,000	1,014,000	3,641,000	0	74,194,000
04	1,083,000	2,722,000	0	0	812,000	2,828,000	0	719,000	123,000	542,000	2,003,000	0	40,108,000
06	4,072,000	3,339,000	6,765,000	69,000	3,054,000	3,470,000	7,161,000	922,000	463,000	2,035,000	7,531,000	0	148,923,000
09	1,430,000	3,593,000	0	0	1,072,000	3,733,000	0	949,000	162,000	715,000	2,644,000	0	52,943,000
12	1,652,000	0	4,153,000	0	1,239,000	4,315,000	0	0	188,000	826,000	3,057,000	0	60,099,000
13	5,079,000	0	12,625,000	79,000	3,811,000	9,022,000	4,245,000	2,216,000	577,000	2,541,000	9,397,000	0	186,928,000
	19,654,000	12,149,000	37,174,000	317,000	14,743,000	25,880,000	24,804,000	8,166,000	2,205,000	9,829,000	35,903,000	0	727,569,000
Nivel -Trabajador Oficial													
Rubros/Grado	Caja de Compensación	Cesantías Fondos Privados	Cesantías Fondos Públicos	Comisiones	ICBF	Pensiones Fondos Privados	Pensiones Fondos Públicos	Reconocimiento por Permanencia en el Servicio Públ	Riesgos Profesionales Sector Público	SENA	Salud EPS Privadas	Salud EPS Públicas	Total Anual Cargo
01	86,188,000	102,575,000	112,382,000	1,568,000	64,637,000	93,348,000	130,766,000	41,395,000	19,498,000	43,089,000	141,845,000	16,904,000	3,195,528,000
02	101,298,000	92,332,000	159,515,000	2,270,000	75,977,000	106,207,000	157,208,000	42,092,000	22,410,000	50,640,000	160,812,000	25,779,000	3,748,415,000
03	135,234,000	138,440,000	196,999,000	3,465,000	101,431,000	150,384,000	201,290,000	67,932,000	30,602,000	67,626,000	249,103,000	0	5,016,169,000
04	57,925,000	60,856,000	83,804,000	952,000	43,444,000	87,853,000	62,777,000	25,940,000	13,106,000	28,964,000	106,699,000	0	2,145,976,000
05	73,512,000	26,752,000	155,240,000	2,064,000	55,134,000	67,963,000	123,194,000	33,696,000	16,628,000	36,756,000	135,398,000	0	2,723,292,000
06	6,239,000	0	15,770,000	0	4,679,000	16,223,000	0	3,356,000	1,411,000	3,119,000	11,491,000	0	231,768,000
07	6,314,000	15,960,000	0	0	4,735,000	0	16,419,000	3,397,000	1,428,000	3,157,000	11,630,000	0	234,564,000
	466,710,000	436,915,000	723,710,000	10,319,000	350,037,000	521,978,000	691,654,000	217,808,000	105,083,000	233,351,000	816,978,000	42,683,000	17,295,712,000
	574,735,000	522,449,000	910,031,000	11,091,000	431,055,000	702,457,000	792,111,000	244,321,000	117,303,000	287,365,000	1,004,954,000	53,705,000	21,266,641,000

**SISTEMA DE PRESUPUESTO DISTRITAL - PREDIS
222 - INSTITUTO DISTRITAL DE LAS ARTES - IDARTES**

Planta Permanente

Cifras aproximadas a miles - Valor en Pesos

Planta de Personal 2017

Nivel y Descripción del cargo	Código	Grado	Asignación Básica por Cargo	Total Cargos	Genero			Valor Anual		Valor Anual		Total (a + b)
					Hombres	Mujeres	Vacantes	Sueldos Personal Nómina	Gastos Representacion	Serv.Personales (a)	Aportes Patronales (b)	
DIRECTIVO				12	4	7	1	760.226.000	157.302.000	1.664.905.000	571.384.000	2.236.289.000
Gerente	039	01	4.791.964	7	2	5	0	402.528.000	40.250.000	830.359.000	284.204.000	1.114.563.000
Director General De Entidad	050	03	8.119.129	1	1	0	0	97.430.000	38.972.000	236.410.000	81.360.000	317.770.000
Subdirector Administrativo	068	02	5.422.230	3	1	1	1	195.201.000	58.560.000	448.602.000	154.365.000	602.967.000
Subdirector	070	02	5.422.230	1	0	1	0	65.067.000	19.520.000	149.534.000	51.455.000	200.989.000
ASESOR				4	2	2	0	245.142.000	37.526.000	524.520.000	179.642.000	704.162.000
Asesor	105	01	4.791.964	2	1	1	0	115.008.000	11.500.000	234.798.000	80.764.000	315.562.000
Jefe De Oficina	115	02	5.422.230	2	1	1	0	130.134.000	26.026.000	289.722.000	98.878.000	388.600.000
PROFESIONAL				29	12	16	1	926.227.000	0	1.698.710.000	581.411.000	2.280.121.000
Tesorero	201	02	3.083.640	1	1	0	0	37.004.000	0	68.931.000	23.245.000	92.176.000
Almacenista General	215	01	2.267.772	1	0	1	0	27.213.000	0	50.694.000	17.096.000	67.790.000
Profesional Universitario	219	01	2.267.772	16	8	8	0	435.408.000	0	795.005.000	273.055.000	1.068.060.000
Profesional Especializado	222	02	3.083.640	9	2	6	1	333.036.000	0	604.980.000	207.575.000	812.555.000
Profesional Especializado	222	03	3.898.609	2	1	1	0	93.566.000	0	179.100.000	60.440.000	239.540.000
TÉCNICO				9	8	1	0	198.288.000	0	324.163.000	111.842.000	436.005.000
Técnico Operativo	314	01	1.835.990	8	7	1	0	176.256.000	0	294.929.000	101.797.000	396.726.000
Técnico Administrativo	367	01	1.835.990	1	1	0	0	22.032.000	0	29.234.000	10.045.000	39.279.000
ASISTENCIAL				21	11	9	1	356.064.000	0	570.782.000	187.859.000	758.641.000
Auxiliar Administrativo	407	02	1.401.539	13	3	9	1	218.634.000	0	334.602.000	109.469.000	444.071.000
Auxiliar Administrativo	407	03	1.835.990	1	1	0	0	22.032.000	0	28.387.000	9.753.000	38.140.000
Conductor	480	01	1.304.459	2	2	0	0	31.308.000	0	55.698.000	18.312.000	74.010.000
Operario	487	02	1.401.539	5	5	0	0	84.090.000	0	152.095.000	50.325.000	202.420.000
TOTAL				75	37	35	3	2.485.947.000	194.828.000	4.783.080.000	1.632.138.000	6.415.218.000

SISTEMA DE PRESUPUESTO DISTRITAL - PREDIS
Costos Projectados Plantas de Personal Permanente
222 - INSTITUTO DISTRITAL DE LAS ARTES - IDARTES

2017

Cifras aproximadas a miles - Valor anual en pesos

Nivel-Directivo

Grado	Cantidad	Rubros		Auxilio de Transporte	Bonificación Especial de Recreación	Bonificación por Servicios Prestados	Gastos de Representación	Horas Extras, Dominicales, Festivos, Recargo Noctu	Prima Semestral	Prima Técnica	Prima de Antigüedad	Prima de Navidad	Prima de Vacaciones	Reconocimiento por Permanencia en el Servicio Públ	Subsidio de Alimentación	Sueldos Personal de Nómina
		Asignación Básica Mensual														
01	7	4,791,964		0	2,233,000	13,015,000	40,250,000	0	69,672,000	201,264,000	3,450,000	63,382,000	30,425,000	4,140,000	0	402,528,000
02	4	5,422,230		0	1,444,000	9,868,000	78,080,000	0	50,412,000	130,132,000	0	45,900,000	22,032,000	0	0	260,268,000
03	1	8,119,129		0	541,000	3,978,000	38,972,000	0	19,921,000	48,715,000	0	18,144,000	8,709,000	0	0	97,430,000
	12	18,333,323		0	4,218,000	26,861,000	157,302,000	0	140,005,000	380,111,000	3,450,000	127,426,000	61,166,000	4,140,000	0	760,226,000

Nivel-Asesor

Grado	Cantidad	Rubros		Auxilio de Transporte	Bonificación Especial de Recreación	Bonificación por Servicios Prestados	Gastos de Representación	Horas Extras, Dominicales, Festivos, Recargo Noctu	Prima Semestral	Prima Técnica	Prima de Antigüedad	Prima de Navidad	Prima de Vacaciones	Reconocimiento por Permanencia en el Servicio Públ	Subsidio de Alimentación	Sueldos Personal de Nómina
		Asignación Básica Mensual														
01	2	4,791,964		0	638,000	3,690,000	11,500,000	0	19,800,000	57,504,000	0	18,012,000	8,646,000	0	0	115,008,000
02	2	5,422,230		0	722,000	4,668,000	26,026,000	0	24,226,000	65,066,000	3,904,000	22,050,000	10,584,000	2,342,000	0	130,134,000
	4	10,214,194		0	1,360,000	8,358,000	37,526,000	0	44,026,000	122,570,000	3,904,000	40,062,000	19,230,000	2,342,000	0	245,142,000

Nivel-Profesional

Grado	Cantidad	Rubros		Auxilio de Transporte	Bonificación Especial de Recreación	Bonificación por Servicios Prestados	Gastos de Representación	Horas Extras, Dominicales, Festivos, Recargo Noctu	Prima Semestral	Prima Técnica	Prima de Antigüedad	Prima de Navidad	Prima de Vacaciones	Reconocimiento por Permanencia en el Servicio Públ	Subsidio de Alimentación	Sueldos Personal de Nómina
		Asignación Básica Mensual														
01	17	2,267,772		0	2,567,000	13,873,000	0	0	71,078,000	185,045,000	12,785,000	64,712,000	31,058,000	1,960,000	0	462,621,000
02	10	3,083,640		0	2,060,000	11,009,000	0	0	56,544,000	148,010,000	7,400,000	51,477,000	24,707,000	2,664,000	0	370,040,000
03	2	3,898,609		0	520,000	2,920,000	0	0	14,802,000	37,426,000	6,550,000	13,478,000	6,470,000	3,368,000	0	93,566,000
	29	9,250,021		0	5,147,000	27,802,000	0	0	142,424,000	370,481,000	26,735,000	129,667,000	62,235,000	7,992,000	0	926,227,000

Nivel-Técnico

Grado	Cantidad	Rubros		Auxilio de Transporte	Bonificación Especial de Recreación	Bonificación por Servicios Prestados	Gastos de Representación	Horas Extras, Dominicales, Festivos, Recargo Noctu	Prima Semestral	Prima Técnica	Prima de Antigüedad	Prima de Navidad	Prima de Vacaciones	Reconocimiento por Permanencia en el Servicio Públ	Subsidio de Alimentación	Sueldos Personal de Nómina
		Asignación Básica Mensual														
01	9	1,835,990		0	1,098,000	5,958,000	0	52,880,000	28,531,000	0	5,949,000	20,719,000	9,947,000	793,000	0	198,288,000
	9	1,835,990		0	1,098,000	5,958,000	0	52,880,000	28,531,000	0	5,949,000	20,719,000	9,947,000	793,000	0	198,288,000

Nivel-Asistencial

Grado	Cantidad	Rubros		Auxilio de Transporte	Bonificación Especial de Recreación	Bonificación por Servicios Prestados	Gastos de Representación	Horas Extras, Dominicales, Festivos, Recargo Noctu	Prima Semestral	Prima Técnica	Prima de Antigüedad	Prima de Navidad	Prima de Vacaciones	Reconocimiento por Permanencia en el Servicio Públ	Subsidio de Alimentación	Sueldos Personal de Nómina
		Asignación Básica Mensual														
01	2	1,304,459		1,996,000	174,000	1,304,000	0	9,392,000	4,898,000	0	0	3,548,000	1,704,000	0	1,374,000	31,308,000
02	18	1,401,539		17,964,000	1,674,000	12,870,000	0	40,368,000	41,516,000	0	6,060,000	34,160,000	16,390,000	605,000	12,366,000	302,724,000
03	1	1,835,990		0	122,000	643,000	0	0	2,372,000	0	0	2,174,000	1,044,000	0	0	22,032,000
	21	4,541,988		19,960,000	1,970,000	14,817,000	0	49,760,000	48,786,000	0	6,060,000	39,882,000	19,138,000	605,000	13,740,000	356,064,000
	75	44,175,516		19,960,000	13,793,000	83,796,000	194,828,000	102,640,000	403,772,000	873,162,000	46,098,000	357,756,000	171,716,000	15,872,000	13,740,000	2,485,947,000

SISTEMA DE PRESUPUESTO DISTRITAL - PREDIS
Costos Proyectados Plantas de Personal Permanente
222 - INSTITUTO DISTRITAL DE LAS ARTES - IDARTES

2017

Cifras aproximadas a miles - Valor anual en pesos

Nivel -Directivo										
Rubros/Grado	Caja de Compensación	Cesantías Fondos Privados	Cesantías Fondos Públicos	ICBF	Pensiones Fondos Privados	Pensiones Fondos Públicos	Riesgos Profesionales Sector Privado	SENA	Salud EPS Privadas	Total Anual Cargo
01	30,425,000	21,854,000	55,049,000	22,818,000	56,523,000	22,737,000	3,448,000	15,209,000	56,141,000	1,114,563,000
02	22,032,000	41,769,000	13,923,000	16,524,000	43,050,000	14,350,000	2,496,000	11,016,000	40,660,000	803,956,000
03	8,709,000	22,014,000	0	6,532,000	22,691,000	0	987,000	4,354,000	16,073,000	317,770,000
	61,166,000	85,637,000	68,972,000	45,874,000	122,264,000	37,087,000	6,931,000	30,579,000	112,874,000	2,236,289,000
Nivel -Asesor										
Rubros/Grado	Caja de Compensación	Cesantías Fondos Privados	Cesantías Fondos Públicos	ICBF	Pensiones Fondos Privados	Pensiones Fondos Públicos	Riesgos Profesionales Sector Privado	SENA	Salud EPS Privadas	Total Anual Cargo
01	8,646,000	10,927,000	10,927,000	6,484,000	11,262,000	11,262,000	980,000	4,322,000	15,954,000	315,562,000
02	10,584,000	0	26,756,000	7,938,000	27,576,000	0	1,200,000	5,292,000	19,532,000	388,600,000
	19,230,000	10,927,000	37,683,000	14,422,000	38,838,000	11,262,000	2,180,000	9,614,000	35,486,000	704,162,000
Nivel -Profesional										
Rubros/Grado	Caja de Compensación	Cesantías Fondos Privados	Cesantías Fondos Públicos	ICBF	Pensiones Fondos Privados	Pensiones Fondos Públicos	Riesgos Profesionales Sector Privado	SENA	Salud EPS Privadas	Total Anual Cargo
01	31,058,000	36,975,000	41,536,000	23,302,000	61,950,000	18,971,000	3,514,000	15,530,000	57,315,000	1,135,850,000
02	24,707,000	18,604,000	43,853,000	18,531,000	38,624,000	25,750,000	2,800,000	12,354,000	45,597,000	904,731,000
03	6,470,000	0	16,354,000	4,852,000	8,428,000	8,428,000	734,000	3,234,000	11,940,000	239,540,000
	62,235,000	55,579,000	101,743,000	46,685,000	109,002,000	53,149,000	7,048,000	31,118,000	114,852,000	2,280,121,000
Nivel -Técnico										
Rubros/Grado	Caja de Compensación	Cesantías Fondos Privados	Cesantías Fondos Públicos	ICBF	Pensiones Fondos Privados	Pensiones Fondos Públicos	Riesgos Profesionales Sector Privado	SENA	Salud EPS Privadas	Total Anual Cargo
01	12,059,000	6,840,000	23,237,000	9,046,000	21,576,000	9,995,000	695,000	6,033,000	22,361,000	436,005,000
	12,059,000	6,840,000	23,237,000	9,046,000	21,576,000	9,995,000	695,000	6,033,000	22,361,000	436,005,000
Nivel -Asistencial										
Rubros/Grado	Caja de Compensación	Cesantías Fondos Privados	Cesantías Fondos Públicos	ICBF	Pensiones Fondos Privados	Pensiones Fondos Públicos	Riesgos Profesionales Sector Privado	SENA	Salud EPS Privadas	Total Anual Cargo
01	2,000,000	2,591,000	2,591,000	1,500,000	2,520,000	2,520,000	20,000	1,000,000	3,570,000	74,010,000
02	17,286,000	24,362,000	20,846,000	12,964,000	35,796,000	7,644,000	1,470,000	8,652,000	30,774,000	646,491,000
03	1,044,000	0	2,638,000	783,000	0	2,721,000	118,000	522,000	1,927,000	38,140,000
	20,330,000	26,953,000	26,075,000	15,247,000	38,316,000	12,885,000	1,608,000	10,174,000	36,271,000	758,641,000
	175,020,000	185,936,000	257,710,000	131,274,000	329,996,000	124,378,000	18,462,000	87,518,000	321,844,000	6,415,218,000

Sector Ambiente

- Secretaría Distrital de Ambiente
- Jardín Botánico “José Celestino Mutis”
- Instituto Distrital de gestión de Riesgos y Cambio Climático – IDIGER
- Instituto Distrital de Protección y Bienestar Animal -IDPYBA-.

SISTEMA DE PRESUPUESTO DISTRITAL - PREDIS
Consolidado por Sector Ambiente
- Entidad, Niveles y Clasificación -
PLANTA DE PERSONAL PERMANENTE
2017

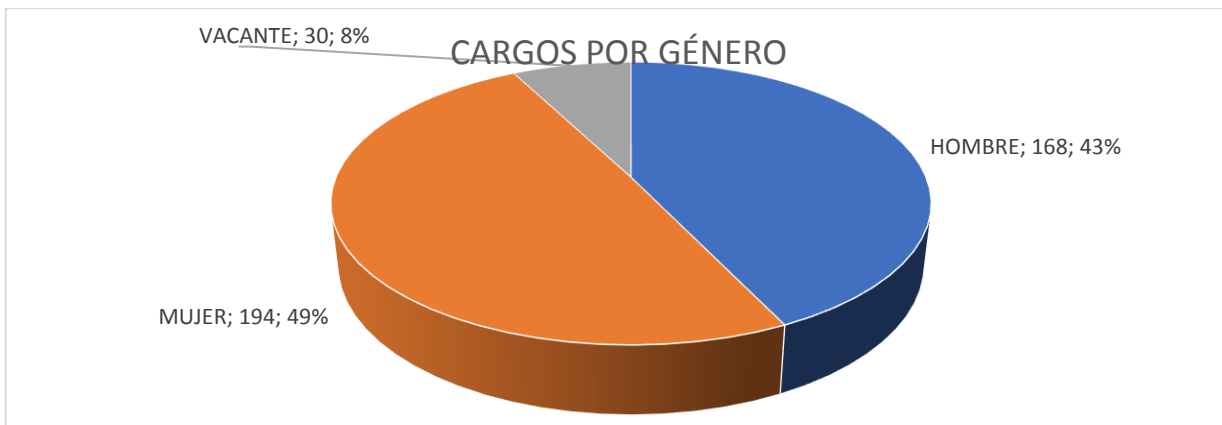
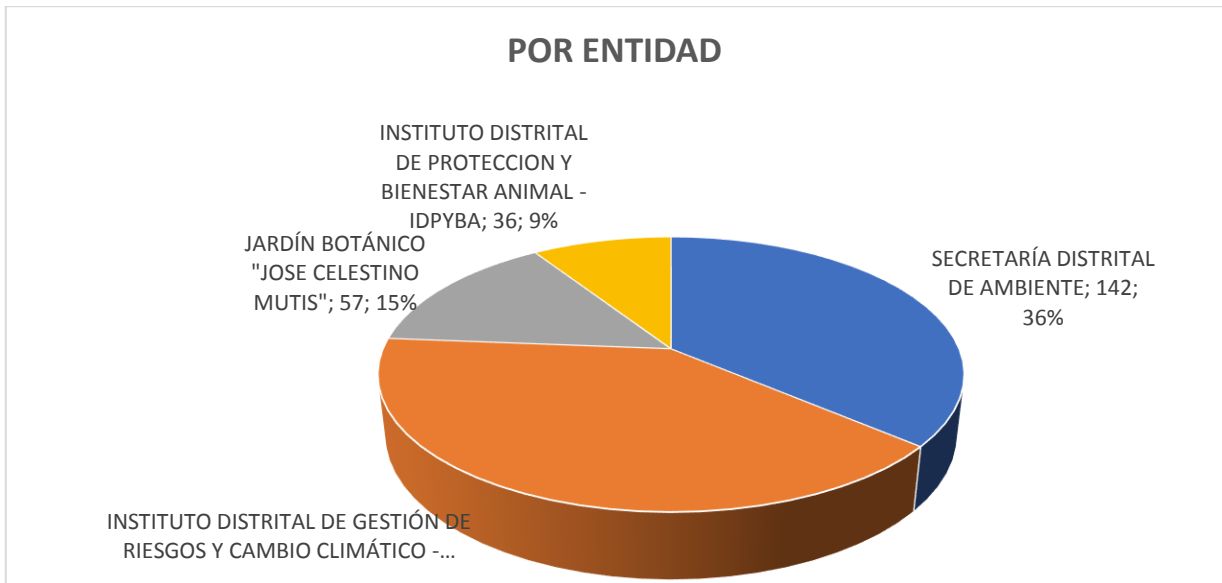
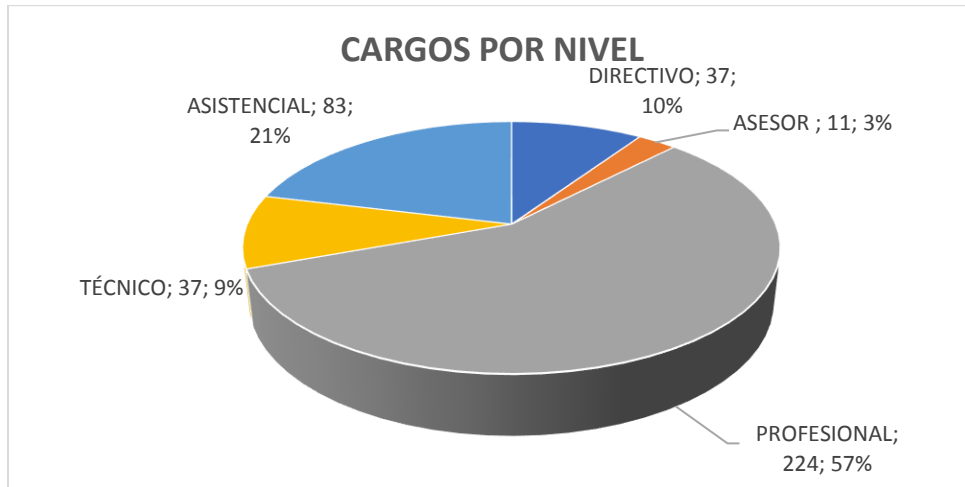
Valor Anual

Entidades	Total Cargos	Genero			Sueldos Personal Nómina	Gastos de Representación	Servicios Personales	Aportes Patronales	Total
		Hombres	Mujeres	Vacantes					
INSTITUTO DISTRITAL DE GESTIÓN DE RIESGOS Y CAMBIO CLIMÁTICO	157	66	84	7	5,869,799,000	296,409,000	10,445,364,000	3,848,822,000	14,294,186,000
JARDÍN BOTÁNICO "JOSE CELESTINO MUTIS"	57	30	27	0	1,933,001,000	237,833,000	3,743,103,000	1,289,253,000	5,032,356,000
SECRETARÍA DISTRITAL DE AMBIENTE	142	66	76	0	5,530,004,000	511,497,000	11,128,235,000	3,844,921,000	14,973,156,000
INSTITUTO DISTRITAL DE PROTECCION Y BIENESTAR ANIMAL	36	6	7	23	1,383,761,000	213,776,000	2,828,355,000	974,936,000	3,803,291,000
TOTAL	392	168	194	30	14,716,565,000	1,259,515,000	28,145,057,000	9,957,932,000	38,102,989,000

Niveles Nomenclatura Administrativa	Total Cargos	Genero			Sueldos Personal Nómina	Gastos de Representación	Servicios Personales	Aportes Patronales	Total
		Hombres	Mujeres	Vacantes					
Directivo	37	14	22	1	2,479,547,000	1,058,710,000	6,111,245,000	2,153,629,000	8,264,874,000
Asesor	11	2	8	1	647,144,000	200,805,000	1,500,254,000	534,028,000	2,034,282,000
Profesional	224	89	116	19	8,735,301,000	0	15,824,401,000	5,604,067,000	21,428,468,000
Técnico	37	21	11	5	991,752,000	0	1,561,839,000	559,620,000	2,121,459,000
Asistencial	83	42	37	4	1,862,821,000	0	3,147,318,000	1,106,588,000	4,253,906,000
TOTAL	392	168	194	30	14,716,565,000	1,259,515,000	28,145,057,000	9,957,932,000	38,102,989,000

Clasificación Entidades	Total Cargos	Genero			Sueldos Personal Nómina	Gastos de Representación	Servicios Personales	Aportes Patronales	Total
		Hombres	Mujeres	Vacantes					
Administración Central	142	66	76	0	5,530,004,000	511,497,000	11,128,235,000	3,844,921,000	14,973,156,000
Establecimientos Públicos	250	102	118	30	9,186,561,000	748,018,000	17,016,822,000	6,113,011,000	23,129,833,000
TOTAL	392	168	194	30	14,716,565,000	1,259,515,000	28,145,057,000	9,957,932,000	38,102,989,000

**SISTEMA DE PRESUPUESTO DISTRITAL -PREDIS-
GRÁFICAS SECTORES
AMBIENTE**



SISTEMA DE PRESUPUESTO DISTRITAL - PREDIS
126 - SECRETARÍA DISTRITAL DE AMBIENTE

Planta Permanente

Cifras aproximadas a miles - Valor en Pesos

Planta de Personal 2017

Nivel y Descripción del cargo	Código	Grado	Asignación Básica por Cargo	Total Cargos	Genero			Valor Anual		Valor Anual		Total (a + b)
					Hombres	Mujeres	Vacantes	Sueldos Personal Nómina	Gastos Representacion	Serv. Personales (a)	Aportes Patronales (b)	
DIRECTIVO				19	8	11	0	1,193.574.000	466.932.000	2.882.694.000	1.019.932.000	3,902,626,000
Jefe De Oficina	006	04	4,510,568	1	1	0	0	54,127,000	16,238,000	124,393,000	43,279,000	167,672,000
Jefe De Oficina	006	05	4,978,031	1	0	1	0	59,736,000	17,921,000	137,285,000	47,763,000	185,048,000
Director Técnico	009	07	6,082,914	5	1	4	0	364,975,000	145,990,000	885,600,000	312,104,000	1,197,704,000
Secretario De Despacho	020	09	7,641,209	1	1	0	0	91,695,000	91,695,000	293,073,000	105,307,000	398,380,000
Subsecretario De Despacho	045	08	6,814,232	1	1	0	0	81,771,000	32,708,000	198,413,000	71,249,000	269,662,000
Subdirector Administrativo	068	04	4,510,568	10	4	6	0	541,270,000	162,380,000	1,243,930,000	440,230,000	1,684,160,000
ASESOR				2	0	2	0	126,347,000	44,565,000	298,915,000	105,532,000	404,447,000
Asesor	105	06	5,550,932	1	0	1	0	66,611,000	26,644,000	161,630,000	56,241,000	217,871,000
Jefe De Oficina	115	05	4,978,031	1	0	1	0	59,736,000	17,921,000	137,285,000	49,291,000	186,576,000
PROFESIONAL				80	37	43	0	3,251,109,000	0	6,170,012,000	2,096,941,000	8,266,953,000
Profesional Universitario	219	05	2,353,260	1	1	0	0	28,239,000	0	54,054,000	18,219,000	72,273,000
Profesional Universitario	219	14	3,083,502	2	1	1	0	74,004,000	0	141,654,000	48,815,000	190,469,000
Profesional Universitario	219	15	3,083,641	3	1	2	0	111,012,000	0	212,490,000	71,628,000	284,118,000
Profesional Universitario	219	18	3,179,685	23	11	12	0	877,588,000	0	1,656,623,000	563,134,000	2,219,757,000
Profesional Especializado	222	19	3,344,068	6	3	3	0	240,774,000	0	450,782,000	154,655,000	605,437,000
Profesional Especializado	222	20	3,422,620	20	10	10	0	821,420,000	0	1,566,016,000	531,485,000	2,097,501,000
Profesional Especializado	222	21	3,508,371	5	1	4	0	210,500,000	0	399,689,000	135,686,000	535,375,000
Profesional Especializado	222	24	3,638,457	7	3	4	0	305,627,000	0	581,664,000	197,067,000	778,731,000
Profesional Especializado	222	25	3,730,422	13	6	7	0	581,945,000	0	1,107,040,000	376,252,000	1,483,292,000
TÉCNICO				4	3	1	0	114,672,000	0	212,977,000	73,602,000	286,579,000
Técnico Operativo	314	17	2,389,017	4	3	1	0	114,672,000	0	212,977,000	73,602,000	286,579,000
ASISTENCIAL				37	18	19	0	844,302,000	0	1,563,637,000	548,914,000	2,112,551,000
Auxiliar Administrativo	407	09	1,429,520	1	0	1	0	17,154,000	0	32,272,000	10,833,000	43,105,000
Auxiliar Administrativo	407	17	1,835,991	5	4	1	0	110,160,000	0	202,675,000	69,668,000	272,343,000
Auxiliar Administrativo	407	27	2,306,350	8	2	6	0	221,408,000	0	412,635,000	141,155,000	553,790,000
Secretario Ejecutivo	425	24	2,195,956	5	0	5	0	131,755,000	0	247,390,000	84,940,000	332,330,000
Secretario Ejecutivo	425	27	2,306,350	1	0	1	0	27,676,000	0	52,450,000	17,878,000	70,328,000
Secretario	440	09	1,429,520	1	0	1	0	17,154,000	0	33,368,000	11,207,000	44,575,000
Secretario	440	17	1,835,991	4	0	4	0	88,128,000	0	156,776,000	54,744,000	211,520,000
Auxiliar De Servicios Gener:	470	07	1,401,540	1	1	0	0	16,818,000	0	32,335,000	10,851,000	43,186,000
Conductor	480	13	1,612,069	10	10	0	0	193,450,000	0	355,212,000	133,263,000	488,475,000
Conductor	480	15	1,716,568	1	1	0	0	20,599,000	0	38,524,000	14,375,000	52,899,000
TOTAL				142	66	76	0	5,530,004,000	511,497,000	11,128,235,000	3,844,921,000	14,973,156,000

SISTEMA DE PRESUPUESTO DISTRITAL - PREDIS
Costos Projectados Plantas de Personal Permanente

126 - SECRETARÍA DISTRITAL DE AMBIENTE

2017

Cifras aproximadas a miles - Valor anual en pesos

Nivel-Directivo		Rubros	Auxilio de Transporte	Bonificación Especial de Recreación	Bonificación por Servicios Prestados	Gastos de Representación	Horas Extras, Dominicales, Festivos, Recargo Noctu	Prima Secretarial	Prima Semestral	Prima Técnica	Prima de Antigüedad	Prima de Navidad	Prima de Vacaciones	Subsidio de Alimentación	Sueldos Personal de Nómina
Grado	Cantidad	Asignación Básica Mensual													
04	11	4,510,568	0	3,311,000	22,572,000	178,618,000	0	0	115,324,000	297,693,000	0	105,006,000	50,402,000	0	595,397,000
05	1	4,978,031	0	332,000	2,265,000	17,921,000	0	0	11,571,000	29,868,000	0	10,535,000	5,057,000	0	59,736,000
07	5	6,082,914	0	2,030,000	14,905,000	145,990,000	0	0	74,625,000	182,485,000	0	67,965,000	32,625,000	0	364,975,000
08	1	6,814,232	0	454,000	3,339,000	32,708,000	0	0	16,719,000	40,885,000	0	15,228,000	7,309,000	0	81,771,000
09	1	7,641,209	0	509,000	5,349,000	91,695,000	0	0	24,671,000	45,847,000	0	22,505,000	10,802,000	0	91,695,000
	19	30,026,954	0	6,636,000	48,430,000	466,932,000	0	0	242,910,000	596,778,000	0	221,239,000	106,195,000	0	1,193,574,000
Nivel-Asesor		Rubros	Auxilio de Transporte	Bonificación Especial de Recreación	Bonificación por Servicios Prestados	Gastos de Representación	Horas Extras, Dominicales, Festivos, Recargo Noctu	Prima Secretarial	Prima Semestral	Prima Técnica	Prima de Antigüedad	Prima de Navidad	Prima de Vacaciones	Subsidio de Alimentación	Sueldos Personal de Nómina
Grado	Cantidad	Asignación Básica Mensual													
05	1	4,978,031	0	332,000	2,265,000	17,921,000	0	0	11,571,000	29,868,000	0	10,535,000	5,057,000	0	59,736,000
06	1	5,550,932	0	370,000	2,720,000	26,644,000	0	0	13,620,000	33,306,000	0	12,405,000	5,954,000	0	66,611,000
	2	10,528,963	0	702,000	4,985,000	44,565,000	0	0	25,191,000	63,174,000	0	22,940,000	11,011,000	0	126,347,000
Nivel-Profesional		Rubros	Auxilio de Transporte	Bonificación Especial de Recreación	Bonificación por Servicios Prestados	Gastos de Representación	Horas Extras, Dominicales, Festivos, Recargo Noctu	Prima Secretarial	Prima Semestral	Prima Técnica	Prima de Antigüedad	Prima de Navidad	Prima de Vacaciones	Subsidio de Alimentación	Sueldos Personal de Nómina
Grado	Cantidad	Asignación Básica Mensual													
05	1	2,353,260	0	157,000	881,000	0	0	0	4,467,000	11,296,000	1,977,000	4,068,000	1,952,000	0	28,239,000
14	2	3,083,502	0	412,000	2,310,000	0	0	0	11,706,000	29,602,000	5,180,000	10,660,000	5,116,000	0	74,004,000
15	3	3,083,641	0	618,000	3,465,000	0	0	0	17,562,000	44,403,000	7,770,000	15,990,000	7,674,000	0	111,012,000
18	23	3,179,885	0	4,876,000	26,958,000	0	0	0	137,226,000	351,026,000	46,553,000	124,944,000	59,972,000	0	877,588,000
19	6	3,344,068	0	1,338,000	7,348,000	0	0	0	37,484,000	96,312,000	11,236,000	34,126,000	16,384,000	0	240,774,000
20	20	3,422,620	0	4,560,000	25,496,000	0	0	0	129,409,000	328,580,000	52,571,000	117,834,000	56,566,000	0	821,420,000
21	5	3,508,371	0	1,170,000	6,496,000	0	0	0	33,028,000	84,200,000	12,209,000	30,071,000	14,435,000	0	210,500,000
24	7	3,638,457	0	1,701,000	9,464,000	0	0	0	48,067,000	122,255,000	18,773,000	43,765,000	21,008,000	0	305,627,000
25	13	3,730,422	0	3,237,000	18,005,000	0	0	0	91,477,000	232,778,000	35,369,000	83,293,000	39,980,000	0	581,945,000
	80	29,344,026	0	18,069,000	100,423,000	0	0	0	510,426,000	1,300,452,000	191,638,000	464,751,000	223,087,000	0	3,251,109,000
Nivel-Técnico		Rubros	Auxilio de Transporte	Bonificación Especial de Recreación	Bonificación por Servicios Prestados	Gastos de Representación	Horas Extras, Dominicales, Festivos, Recargo Noctu	Prima Secretarial	Prima Semestral	Prima Técnica	Prima de Antigüedad	Prima de Navidad	Prima de Vacaciones	Subsidio de Alimentación	Sueldos Personal de Nómina
Grado	Cantidad	Asignación Básica Mensual													
17	4	2,389,017	0	636,000	3,546,000	0	45,868,000	0	18,765,000	0	6,881,000	12,487,000	5,994,000	0	114,672,000
	4	2,389,017	0	636,000	3,546,000	0	45,868,000	0	18,765,000	0	6,881,000	12,487,000	5,994,000	0	114,672,000
Nivel-Asistencial		Rubros	Auxilio de Transporte	Bonificación Especial de Recreación	Bonificación por Servicios Prestados	Gastos de Representación	Horas Extras, Dominicales, Festivos, Recargo Noctu	Prima Secretarial	Prima Semestral	Prima Técnica	Prima de Antigüedad	Prima de Navidad	Prima de Vacaciones	Subsidio de Alimentación	Sueldos Personal de Nómina
Grado	Cantidad	Asignación Básica Mensual													
07	1	1,401,540	998,000	93,000	722,000	0	6,727,000	0	2,880,000	0	505,000	1,963,000	942,000	687,000	16,818,000
09	2	1,429,520	1,996,000	190,000	1,451,000	0	13,724,000	343,000	5,850,000	0	515,000	3,979,000	1,910,000	1,374,000	34,308,000
13	10	1,612,069	0	1,070,000	5,937,000	0	77,380,000	0	31,494,000	0	10,058,000	20,915,000	10,036,000	0	193,450,000
15	1	1,716,568	0	114,000	643,000	0	8,240,000	0	3,393,000	0	1,442,000	2,264,000	1,087,000	0	20,599,000
17	9	1,835,991	0	1,098,000	5,973,000	0	79,317,000	1,764,000	32,047,000	0	6,389,000	21,219,000	10,184,000	0	198,288,000
24	5	2,195,956	0	730,000	4,080,000	0	52,705,000	2,635,000	21,872,000	0	8,171,000	14,626,000	7,020,000	0	131,755,000
27	9	2,306,350	0	1,386,000	7,743,000	0	99,630,000	554,000	40,972,000	0	16,326,000	27,314,000	13,112,000	0	249,084,000
	37	12,497,994	2,994,000	4,681,000	26,549,000	0	337,723,000	5,296,000	138,508,000	0	43,406,000	92,280,000	44,291,000	2,061,000	844,302,000
	142	84,786,954	2,994,000	30,724,000	183,933,000	511,497,000	383,591,000	5,296,000	935,800,000	1,960,404,000	241,925,000	813,697,000	390,578,000	2,061,000	5,530,004,000

SISTEMA DE PRESUPUESTO DISTRITAL - PREDIS
Costos Proyectados Plantas de Personal Permanente
126 - SECRETARÍA DISTRITAL DE AMBIENTE

2017

Cifras aproximadas a miles - Valor anual en pesos

Nivel -Directivo														
Rubros/Grado	Caja de Compensación	Cesantías Fondos Privados	Cesantías Fondos Públicos	Comisiones	ESAP	ICBF	Institutos Técnicos	Pensiones Fondos Privados	Pensiones Fondos Públicos	Reconocimiento por Permanencia en el Servicio Públ	Riesgos Profesionales Sector Privado	SENA	Salud EPS Privadas	Total Anual Cargo
04	50,402,000	34,746,000	92,656,000	0	6,303,000	37,796,000	12,100,000	71,628,000	59,690,000	0	18,869,000	6,303,000	93,016,000	1,851,832,000
05	5,057,000	0	12,782,000	0	632,000	3,793,000	1,214,000	0	13,175,000	0	1,146,000	632,000	9,332,000	185,048,000
07	32,625,000	49,479,000	32,986,000	0	4,080,000	24,470,000	7,830,000	85,005,000	0	0	11,339,000	4,080,000	60,210,000	1,197,704,000
08	7,309,000	18,476,000	0	0	914,000	5,482,000	1,754,000	0	19,044,000	0	3,866,000	914,000	13,490,000	269,662,000
09	10,802,000	0	27,306,000	0	1,350,000	8,102,000	2,593,000	28,150,000	0	0	5,714,000	1,350,000	19,940,000	398,380,000
	106,195,000	102,701,000	165,730,000	0	13,279,000	79,643,000	25,491,000	184,783,000	91,909,000	0	40,934,000	13,279,000	195,988,000	3,902,626,000
Nivel -Asesor														
Rubros/Grado	Caja de Compensación	Cesantías Fondos Privados	Cesantías Fondos Públicos	Comisiones	ESAP	ICBF	Institutos Técnicos	Pensiones Fondos Privados	Pensiones Fondos Públicos	Reconocimiento por Permanencia en el Servicio Públ	Riesgos Profesionales Sector Privado	SENA	Salud EPS Privadas	Total Anual Cargo
05	5,057,000	0	12,782,000	0	632,000	3,793,000	1,214,000	0	13,175,000	0	2,674,000	632,000	9,332,000	186,576,000
06	5,954,000	0	15,051,000	0	744,000	4,466,000	1,429,000	0	15,514,000	0	1,350,000	744,000	10,989,000	217,871,000
	11,011,000	0	27,833,000	0	1,376,000	8,259,000	2,643,000	0	28,689,000	0	4,024,000	1,376,000	20,321,000	404,447,000
Nivel -Profesional														
Rubros/Grado	Caja de Compensación	Cesantías Fondos Privados	Cesantías Fondos Públicos	Comisiones	ESAP	ICBF	Institutos Técnicos	Pensiones Fondos Privados	Pensiones Fondos Públicos	Reconocimiento por Permanencia en el Servicio Públ	Riesgos Profesionales Sector Privado	SENA	Salud EPS Privadas	Total Anual Cargo
05	1,952,000	4,935,000	0	0	244,000	1,464,000	469,000	0	5,087,000	1,017,000	221,000	244,000	3,603,000	72,273,000
14	5,116,000	0	12,934,000	0	640,000	3,838,000	1,228,000	0	13,332,000	2,664,000	1,643,000	640,000	9,444,000	190,469,000
15	7,674,000	12,934,000	6,467,000	0	960,000	5,757,000	1,842,000	6,666,000	13,332,000	3,996,000	870,000	960,000	14,166,000	284,118,000
18	59,972,000	105,788,000	45,814,000	0	7,500,000	44,986,000	14,391,000	101,646,000	54,614,000	27,480,000	10,241,000	7,500,000	110,682,000	2,219,757,000
19	16,384,000	34,729,000	6,677,000	0	2,048,000	12,286,000	3,932,000	21,340,000	21,340,000	5,780,000	3,637,000	2,048,000	30,234,000	605,437,000
20	56,566,000	78,762,000	63,954,000	138,000	7,070,000	42,423,000	13,583,000	29,190,000	118,181,000	29,580,000	10,160,000	7,070,000	104,388,000	2,097,501,000
21	14,435,000	29,331,000	7,156,000	0	1,805,000	10,825,000	3,465,000	30,024,000	7,584,000	7,580,000	2,617,000	1,805,000	26,639,000	535,375,000
24	21,008,000	30,210,000	22,893,000	0	2,624,000	15,755,000	5,045,000	23,488,000	31,245,000	11,004,000	3,406,000	2,624,000	38,769,000	778,731,000
25	39,980,000	54,338,000	46,729,000	0	4,998,000	29,984,000	9,596,000	0	104,169,000	20,956,000	7,672,000	4,998,000	73,788,000	1,483,292,000
	223,087,000	351,027,000	212,624,000	138,000	27,889,000	167,318,000	53,551,000	212,354,000	368,884,000	110,057,000	40,467,000	27,889,000	411,713,000	8,266,953,000
Nivel -Técnico														
Rubros/Grado	Caja de Compensación	Cesantías Fondos Privados	Cesantías Fondos Públicos	Comisiones	ESAP	ICBF	Institutos Técnicos	Pensiones Fondos Privados	Pensiones Fondos Públicos	Reconocimiento por Permanencia en el Servicio Públ	Riesgos Profesionales Sector Privado	SENA	Salud EPS Privadas	Total Anual Cargo
17	7,830,000	19,434,000	0	0	978,000	5,871,000	1,899,000	20,515,000	0	4,128,000	1,565,000	978,000	14,532,000	286,579,000
	7,830,000	19,434,000	0	0	978,000	5,871,000	1,899,000	20,515,000	0	4,128,000	1,565,000	978,000	14,532,000	286,579,000
Nivel -Asistencial														
Rubros/Grado	Caja de Compensación	Cesantías Fondos Privados	Cesantías Fondos Públicos	Comisiones	ESAP	ICBF	Institutos Técnicos	Pensiones Fondos Privados	Pensiones Fondos Públicos	Reconocimiento por Permanencia en el Servicio Públ	Riesgos Profesionales Sector Privado	SENA	Salud EPS Privadas	Total Anual Cargo
07	1,171,000	3,009,000	0	0	146,000	878,000	293,000	0	2,973,000	0	129,000	146,000	2,106,000	43,186,000
09	2,379,000	6,108,000	0	0	297,000	1,784,000	592,000	6,041,000	0	0	263,000	297,000	4,279,000	87,680,000
13	13,135,000	26,160,000	6,323,000	64,000	1,640,000	9,847,000	3,181,000	20,480,000	13,940,000	4,872,000	12,476,000	1,640,000	24,377,000	488,475,000
15	1,416,000	3,516,000	0	0	177,000	1,062,000	343,000	0	3,711,000	742,000	1,345,000	177,000	2,628,000	52,899,000
17	13,360,000	25,683,000	7,466,000	0	1,670,000	10,017,000	3,220,000	15,409,000	19,597,000	3,172,000	1,524,000	1,670,000	24,796,000	483,863,000
24	9,130,000	13,551,000	8,955,000	88,000	1,139,000	6,847,000	2,188,000	4,680,000	19,240,000	3,796,000	1,040,000	1,139,000	16,943,000	332,330,000
27	17,099,000	14,169,000	27,764,000	274,000	2,138,000	12,823,000	4,137,000	0	44,803,000	8,964,000	1,950,000	2,138,000	31,738,000	624,118,000
	57,690,000	92,196,000	50,508,000	426,000	7,207,000	43,258,000	13,954,000	46,610,000	104,264,000	21,546,000	18,727,000	7,207,000	106,867,000	2,112,551,000
	405,813,000	565,358,000	456,695,000	564,000	50,729,000	304,349,000	97,538,000	464,262,000	593,746,000	135,731,000	105,717,000	50,729,000	749,421,000	14,973,156,000

SISTEMA DE PRESUPUESTO DISTRITAL - PREDIS
218 - JARDÍN BOTÁNICO "JOSE CELESTINO MUTIS"

Planta Permanente

Planta de Personal 2017

Cifras aproximadas a miles - Valor en Pesos

Nivel y Descripción del cargo	Código	Grado	Asignación Básica por Cargo	Total Cargos	Genero			Valor Anual		Valor Anual		Total (a + b)
					Hombres	Mujeres	Vacantes	Sueldos Personal Nómina	Gastos Representacion	Serv.Personales (a)	Aportes Patronales (b)	
DIRECTIVO				7	1	6	0	511.923.000	201.991.000	1.247.500.000	427.853.000	1.675.353.000
Jefe De Oficina	006	05	4.978.031	2	0	2	0	119.472.000	35.842.000	283.470.000	96.068.000	379.538.000
Director General De Entidac	050	09	7.641.209	1	0	1	0	91.695.000	45.847.000	234.257.000	80.630.000	314.887.000
Secretario General De Entid	054	08	6.814.232	1	0	1	0	81.771.000	32.708.000	198.413.000	68.284.000	266.697.000
Subdirector Administrativo	068	07	6.082.912	3	1	2	0	218.985.000	87.594.000	531.360.000	182.871.000	714.231.000
ASESOR				2	0	2	0	119.472.000	35.842.000	279.020.000	95.274.000	374.294.000
Asesor	105	05	4.978.031	1	0	1	0	59.736.000	17.921.000	141.735.000	48.034.000	189.769.000
Jefe De Oficina	115	05	4.978.031	1	0	1	0	59.736.000	17.921.000	137.285.000	47.240.000	184.525.000
PROFESIONAL				14	7	7	0	550.616.000	0	1.031.816.000	354.876.000	1.386.692.000
Tesorero	201	18	3.179.685	1	0	1	0	38.156.000	0	68.236.000	23.465.000	91.701.000
Almacenista General	215	18	3.179.685	1	1	0	0	38.156.000	0	68.236.000	23.465.000	91.701.000
Profesional Universitario	219	11	2.770.035	4	2	2	0	132.960.000	0	250.323.000	84.854.000	335.177.000
Profesional Universitario	219	18	3.179.685	4	1	3	0	152.624.000	0	292.144.000	100.780.000	392.924.000
Profesional Especializado	222	27	3.931.646	4	3	1	0	188.720.000	0	352.877.000	122.312.000	475.189.000
TÉCNICO				4	2	2	0	109.341.000	0	173.024.000	59.782.000	232.806.000
Técnico Operativo	314	06	1.783.737	1	1	0	0	21.405.000	0	35.151.000	12.461.000	47.612.000
Técnico Operativo	314	17	2.389.017	2	1	1	0	57.336.000	0	87.622.000	30.269.000	117.891.000
Técnico Operativo	314	20	2.549.989	1	0	1	0	30.600.000	0	50.251.000	17.052.000	67.303.000
ASISTENCIAL				30	20	10	0	641.649.000	0	1.011.743.000	351.468.000	1.363.211.000
Auxiliar Administrativo	407	20	2.030.050	2	1	1	0	48.722.000	0	68.327.000	23.604.000	91.931.000
Auxiliar Administrativo	407	24	2.195.956	3	1	2	0	79.053.000	0	123.812.000	41.856.000	165.668.000
Auxiliar Administrativo	407	27	2.306.350	2	1	1	0	55.352.000	0	87.416.000	30.681.000	118.097.000
Secretario Eiecutivo	425	27	2.306.350	1	0	1	0	27.676.000	0	39.832.000	13.347.000	53.179.000
Secretario	440	22	2.134.102	5	1	4	0	128.045.000	0	184.928.000	62.423.000	247.351.000
Conductor	480	13	1.612.069	1	1	0	0	19.345.000	0	29.334.000	11.091.000	40.425.000
Operario	487	10	1.476.312	16	15	1	0	283.456.000	0	478.094.000	168.466.000	646.560.000
TOTAL				57	30	27	0	1.933.001.000	237.833.000	3.743.103.000	1.289.253.000	5.032.356.000

SISTEMA DE PRESUPUESTO DISTRITAL - PREDIS
Costos Proyectados Plantas de Personal Permanente
218 - JARDÍN BOTÁNICO "JOSE CELESTINO MUTIS"

2017

Cifras aproximadas a miles - Valor anual en pesos

Nivel-Directivo															
Grado	Cantidad	Rubros	Bonificación Especial de Recreación	Bonificación por Servicios Prestados	Gastos de Representación	Horas Extras, Dominicales, Festivos, Recargo Noctu	Prima Secretarial	Prima Semestral	Prima Técnica	Prima de Antigüedad	Prima de Navidad	Prima de Vacaciones	Reconocimiento por Permanencia en el Servicio Públ	Subsidio de Alimentación	Sueldos Personal de Nómina
		Asignación Básica Mensual													
05	2	4,978,031	664,000	4,634,000	35,842,000	0	0	23,528,000	59,736,000	3,584,000	21,424,000	10,284,000	4,302,000	0	119,472,000
07	3	6,082,912	1,218,000	8,943,000	87,594,000	0	0	44,775,000	109,491,000	0	40,779,000	19,575,000	0	0	218,985,000
08	1	6,814,232	454,000	3,339,000	32,708,000	0	0	16,719,000	40,885,000	0	15,228,000	7,309,000	0	0	81,771,000
09	1	7,641,209	509,000	4,012,000	45,847,000	0	0	19,735,000	45,847,000	0	17,981,000	8,631,000	0	0	91,695,000
	7	25,516,384	2,845,000	20,928,000	201,991,000	0	0	104,757,000	255,959,000	3,584,000	95,412,000	45,799,000	4,302,000	0	511,923,000
Nivel-Asesor															
Grado	Cantidad	Rubros	Bonificación Especial de Recreación	Bonificación por Servicios Prestados	Gastos de Representación	Horas Extras, Dominicales, Festivos, Recargo Noctu	Prima Secretarial	Prima Semestral	Prima Técnica	Prima de Antigüedad	Prima de Navidad	Prima de Vacaciones	Reconocimiento por Permanencia en el Servicio Públ	Subsidio de Alimentación	Sueldos Personal de Nómina
		Asignación Básica Mensual													
05	2	4,978,031	664,000	4,582,000	35,842,000	0	0	23,335,000	59,736,000	1,792,000	21,247,000	10,199,000	2,151,000	0	119,472,000
	2	4,978,031	664,000	4,582,000	35,842,000	0	0	23,335,000	59,736,000	1,792,000	21,247,000	10,199,000	2,151,000	0	119,472,000
Nivel-Profesional															
Grado	Cantidad	Rubros	Bonificación Especial de Recreación	Bonificación por Servicios Prestados	Gastos de Representación	Horas Extras, Dominicales, Festivos, Recargo Noctu	Prima Secretarial	Prima Semestral	Prima Técnica	Prima de Antigüedad	Prima de Navidad	Prima de Vacaciones	Reconocimiento por Permanencia en el Servicio Públ	Subsidio de Alimentación	Sueldos Personal de Nómina
		Asignación Básica Mensual													
11	4	2,770,035	740,000	4,081,000	0	0	0	20,782,000	53,184,000	6,981,000	18,922,000	9,082,000	3,591,000	0	132,960,000
18	6	3,179,685	1,272,000	6,990,000	0	0	0	35,640,000	91,572,000	10,684,000	32,450,000	15,576,000	5,496,000	0	228,936,000
27	4	3,931,646	1,048,000	5,737,000	0	0	0	29,294,000	75,488,000	8,021,000	26,672,000	12,803,000	5,094,000	0	188,720,000
	14	9,881,366	3,060,000	16,808,000	0	0	0	85,716,000	220,244,000	25,686,000	78,044,000	37,461,000	14,181,000	0	550,616,000
Nivel-Técnico															
Grado	Cantidad	Rubros	Bonificación Especial de Recreación	Bonificación por Servicios Prestados	Gastos de Representación	Horas Extras, Dominicales, Festivos, Recargo Noctu	Prima Secretarial	Prima Semestral	Prima Técnica	Prima de Antigüedad	Prima de Navidad	Prima de Vacaciones	Reconocimiento por Permanencia en el Servicio Públ	Subsidio de Alimentación	Sueldos Personal de Nómina
		Asignación Básica Mensual													
06	1	1,783,737	119,000	668,000	0	4,281,000	0	2,996,000	0	1,498,000	2,306,000	1,107,000	771,000	0	21,405,000
17	2	2,389,017	318,000	1,790,000	0	5,734,000	0	7,314,000	0	4,014,000	6,116,000	2,936,000	2,064,000	0	57,336,000
20	1	2,549,989	170,000	955,000	0	6,120,000	0	4,283,000	0	2,142,000	3,297,000	1,582,000	1,102,000	0	30,600,000
	4	6,722,743	607,000	3,413,000	0	16,135,000	0	14,593,000	0	7,654,000	11,719,000	5,625,000	3,937,000	0	109,341,000
Nivel-Asistencial															
Grado	Cantidad	Rubros	Bonificación Especial de Recreación	Bonificación por Servicios Prestados	Gastos de Representación	Horas Extras, Dominicales, Festivos, Recargo Noctu	Prima Secretarial	Prima Semestral	Prima Técnica	Prima de Antigüedad	Prima de Navidad	Prima de Vacaciones	Reconocimiento por Permanencia en el Servicio Públ	Subsidio de Alimentación	Sueldos Personal de Nómina
		Asignación Básica Mensual													
10	16	1,476,312	1,568,000	12,506,000	0	56,688,000	0	40,522,000	0	16,652,000	31,604,000	15,174,000	8,932,000	10,992,000	283,456,000
13	1	1,612,069	107,000	564,000	0	3,869,000	0	2,562,000	0	0	1,951,000	936,000	0	0	19,345,000
20	2	2,030,050	270,000	1,422,000	0	4,872,000	0	5,848,000	0	0	4,860,000	2,333,000	0	0	48,722,000
22	5	2,134,102	710,000	3,898,000	0	5,122,000	2,560,000	15,301,000	0	5,634,000	13,492,000	6,478,000	3,688,000	0	128,045,000
24	3	2,195,956	438,000	2,466,000	0	10,540,000	0	10,411,000	0	5,535,000	8,460,000	4,062,000	2,847,000	0	79,053,000
27	3	2,306,350	462,000	2,535,000	0	11,070,000	554,000	10,785,000	0	3,874,000	8,749,000	4,199,000	1,992,000	0	83,028,000
	30	11,754,839	3,555,000	23,391,000	0	92,161,000	3,114,000	85,429,000	0	31,695,000	69,116,000	33,182,000	17,459,000	10,992,000	641,649,000
	57	58,853,363	10,731,000	69,122,000	237,833,000	108,296,000	3,114,000	313,830,000	535,939,000	70,411,000	275,538,000	132,266,000	42,030,000	10,992,000	1,933,001,000

SISTEMA DE PRESUPUESTO DISTRITAL - PREDIS
Costos Proyectados Plantas de Personal Permanente
218 - JARDÍN BOTÁNICO "JOSE CELESTINO MUTIS"

2017

Cifras aproximadas a miles - Valor anual en pesos

Nivel -Directivo										
Rubros/Grado	Caja de Compensación	Cesantías Fondos Privados	Cesantías Fondos Públicos	ICBF	Pensiones Fondos Privados	Pensiones Fondos Públicos	Riesgos Profesionales Sector Privado	SENA	Salud EPS Privadas	Total Anual Cargo
05	10,284,000	0	25,994,000	7,712,000	0	26,792,000	1,166,000	5,142,000	18,978,000	379,538,000
07	19,575,000	16,493,000	32,986,000	14,682,000	51,003,000	0	2,220,000	9,786,000	36,126,000	714,231,000
08	7,309,000	0	18,476,000	5,482,000	0	19,044,000	828,000	3,655,000	13,490,000	266,697,000
09	8,631,000	0	21,816,000	6,473,000	0	22,488,000	978,000	4,315,000	15,929,000	314,887,000
	45,799,000	16,493,000	99,272,000	34,349,000	51,003,000	68,324,000	5,192,000	22,898,000	84,523,000	1,675,353,000
Nivel -Asesor										
Rubros/Grado	Caja de Compensación	Cesantías Fondos Privados	Cesantías Fondos Públicos	ICBF	Pensiones Fondos Privados	Pensiones Fondos Públicos	Riesgos Profesionales Sector Privado	SENA	Salud EPS Privadas	Total Anual Cargo
05	10,199,000	0	25,779,000	7,649,000	0	26,571,000	1,156,000	5,099,000	18,821,000	374,294,000
	10,199,000	0	25,779,000	7,649,000	0	26,571,000	1,156,000	5,099,000	18,821,000	374,294,000
Nivel -Profesional										
Rubros/Grado	Caja de Compensación	Cesantías Fondos Privados	Cesantías Fondos Públicos	ICBF	Pensiones Fondos Privados	Pensiones Fondos Públicos	Riesgos Profesionales Sector Privado	SENA	Salud EPS Privadas	Total Anual Cargo
11	9,082,000	0	22,961,000	6,813,000	11,689,000	11,976,000	1,028,000	4,541,000	16,764,000	335,177,000
18	15,576,000	0	39,374,000	11,684,000	13,088,000	27,496,000	3,958,000	7,788,000	28,746,000	576,326,000
27	12,803,000	16,492,000	15,870,000	9,603,000	8,499,000	24,856,000	4,162,000	6,401,000	23,626,000	475,189,000
	37,461,000	16,492,000	78,205,000	28,100,000	33,276,000	64,328,000	9,148,000	18,730,000	69,136,000	1,386,692,000
Nivel -Técnico										
Rubros/Grado	Caja de Compensación	Cesantías Fondos Privados	Cesantías Fondos Públicos	ICBF	Pensiones Fondos Privados	Pensiones Fondos Públicos	Riesgos Profesionales Sector Privado	SENA	Salud EPS Privadas	Total Anual Cargo
06	1,278,000	0	3,198,000	959,000	0	3,342,000	678,000	639,000	2,367,000	47,612,000
17	3,165,000	0	7,956,000	2,374,000	0	8,264,000	1,074,000	1,582,000	5,854,000	117,891,000
20	1,827,000	0	4,571,000	1,370,000	0	4,778,000	208,000	914,000	3,384,000	67,303,000
	6,270,000	0	15,725,000	4,703,000	0	16,384,000	1,960,000	3,135,000	11,605,000	232,806,000
Nivel -Asistencial										
Rubros/Grado	Caja de Compensación	Cesantías Fondos Privados	Cesantías Fondos Públicos	ICBF	Pensiones Fondos Privados	Pensiones Fondos Públicos	Riesgos Profesionales Sector Privado	SENA	Salud EPS Privadas	Total Anual Cargo
10	17,446,000	0	43,646,000	13,084,000	8,030,000	36,290,000	9,852,000	8,722,000	31,396,000	646,560,000
13	1,091,000	0	2,728,000	818,000	0	2,853,000	1,034,000	546,000	2,021,000	40,425,000
20	2,528,000	0	6,352,000	1,895,000	0	6,602,000	287,000	1,264,000	4,676,000	91,931,000
22	6,683,000	0	16,850,000	5,011,000	6,543,000	10,889,000	758,000	3,341,000	12,348,000	247,351,000
24	4,484,000	0	11,250,000	3,362,000	4,115,000	7,597,000	509,000	2,242,000	8,297,000	165,668,000
27	4,642,000	0	11,648,000	3,482,000	0	12,128,000	1,217,000	2,320,000	8,591,000	171,276,000
	36,874,000	0	92,474,000	27,652,000	18,688,000	76,359,000	13,657,000	18,435,000	67,329,000	1,363,211,000
	136,603,000	32,985,000	311,455,000	102,453,000	102,967,000	251,966,000	31,113,000	68,297,000	251,414,000	5,032,356,000

SISTEMA DE PRESUPUESTO DISTRITAL - PREDIS
203 - INSTITUTO DISTRITAL DE GESTIÓN DE RIESGOS Y CAMBIO CLIMÁTICO - IDIGER

Planta de Personal 2017

Planta Permanente

Cifras aproximadas a miles - Valor en Pesos

Nivel y Descripción del cargo	Código	Grado	Asignación Básica por Cargo	Total Cargos	Genero			Valor Anual		Valor Anual		Total (a + b)
					Hombres	Mujeres	Vacantes	Sueldos Personal Nómina	Gastos Representacion	Serv.Personales (a)	Aportes Patronales (b)	
DIRECTIVO				7	3	4	0	503.147.000	244.329.000	1.276.123.000	463.456.000	1.739.579.000
Jefe De Oficina	006	05	4.978.031	2	1	1	0	119.472.000	35.842.000	274.570.000	94.480.000	369.050.000
Director General De Entidad	050	09	7.641.209	1	1	0	0	91.695.000	91.695.000	293.073.000	116.028.000	409.101.000
Subdirector Administrativo	068	07	6.082.914	4	1	3	0	291.980.000	116.792.000	708.480.000	252.948.000	961.428.000
ASESOR				3	1	2	0	173.599.000	52.080.000	398.963.000	153.324.000	552.287.000
Asesor	105	04	4.510.568	1	0	1	0	54.127.000	16.238.000	124.393.000	44.708.000	169.101.000
Jefe De Oficina	115	05	4.978.031	2	1	1	0	119.472.000	35.842.000	274.570.000	108.616.000	383.186.000
PROFESIONAL				111	43	63	5	4.284.607.000	0	7.461.997.000	2.753.618.000	10.215.615.000
Almacenista General	215	23	3.627.787	1	1	0	0	43.533.000	0	81.094.000	31.441.000	112.535.000
Profesional Universitario	219	01	2.131.560	3	1	2	0	76.737.000	0	118.561.000	45.463.000	164.024.000
Profesional Universitario	219	08	2.565.917	20	9	9	2	615.820.000	0	1.024.088.000	383.977.000	1.408.065.000
Profesional Universitario	219	12	2.850.229	38	11	25	2	1.299.714.000	0	2.216.684.000	827.955.000	3.044.639.000
Profesional Especializado	222	23	3.627.787	31	13	18	0	1.349.523.000	0	2.429.314.000	899.812.000	3.329.126.000
Profesional Especializado	222	29	4.163.335	18	8	9	1	899.280.000	0	1.592.256.000	564.970.000	2.157.226.000
TÉCNICO				24	15	7	2	632.244.000	0	924.043.000	337.991.000	1.262.034.000
Técnico Operativo	314	10	2.030.050	5	4	1	0	121.805.000	0	219.405.000	83.800.000	303.205.000
Técnico Operativo	314	19	2.426.591	4	3	1	0	116.476.000	0	197.047.000	69.227.000	266.274.000
Técnico Administrativo	367	10	2.030.050	9	4	4	1	219.249.000	0	282.483.000	105.126.000	387.609.000
Técnico Administrativo	367	19	2.426.591	6	4	1	1	174.714.000	0	225.108.000	79.838.000	304.946.000
ASISTENCIAL				12	4	8	0	276.202.000	0	384.238.000	140.433.000	524.671.000
Auxiliar Administrativo	407	18	1.895.700	10	2	8	0	227.480.000	0	296.476.000	107.377.000	403.853.000
Conductor	480	20	2.030.050	2	2	0	0	48.722.000	0	87.762.000	33.056.000	120.818.000
TOTAL				157	66	84	7	5.869.799.000	296.409.000	10.445.364.000	3.848.822.000	14.294.186.000

SISTEMA DE PRESUPUESTO DISTRITAL - PREDIS
Costos Proyectados Plantas de Personal Permanente
203 - INSTITUTO DISTRITAL DE GESTIÓN DE RIESGOS Y CAMBIO CLIMÁTICO - IDIGER

2017

Cifras aproximadas a miles - Valor anual en pesos

Nivel-Directivo

Grado	Cantidad	Rubros Asignación Básica Mensual	Bonificación Especial de Recreación	Bonificación por Servicios Prestados	Caja de Compensación	Cesantías Fondos Privados	Gastos de Representación	Horas Extras, Dominicales, Festivos, Recargo Noctu	Prima Semestral	Prima Técnica	Prima de Antigüedad	Prima de Navidad	Prima de Vacaciones	Reconocimiento por Permanencia en el Servicio Públ	Sueldos Personal de Nómina
05	2	4,978,031	664,000	4,530,000	10,114,000	25,564,000	35,842,000	0	23,142,000	59,736,000	0	21,070,000	10,114,000	0	119,472,000
07	4	6,082,914	1,624,000	11,924,000	26,100,000	16,493,000	116,792,000	0	59,700,000	145,988,000	0	54,372,000	26,100,000	0	291,980,000
09	1	7,641,209	509,000	5,349,000	10,802,000	0	91,695,000	0	24,671,000	45,847,000	0	22,505,000	10,802,000	0	91,695,000
	7	18,702,154	2,797,000	21,803,000	47,016,000	42,057,000	244,329,000	0	107,513,000	251,571,000	0	97,947,000	47,016,000	0	503,147,000

Nivel-Asesor

Grado	Cantidad	Rubros Asignación Básica Mensual	Bonificación Especial de Recreación	Bonificación por Servicios Prestados	Caja de Compensación	Cesantías Fondos Privados	Gastos de Representación	Horas Extras, Dominicales, Festivos, Recargo Noctu	Prima Semestral	Prima Técnica	Prima de Antigüedad	Prima de Navidad	Prima de Vacaciones	Reconocimiento por Permanencia en el Servicio Públ	Sueldos Personal de Nómina
04	1	4,510,568	301,000	2,052,000	4,582,000	11,582,000	16,238,000	0	10,484,000	27,063,000	0	9,546,000	4,582,000	0	54,127,000
05	2	4,978,031	664,000	4,530,000	10,114,000	12,782,000	35,842,000	0	23,142,000	59,736,000	0	21,070,000	10,114,000	0	119,472,000
	3	9,488,599	965,000	6,582,000	14,696,000	24,364,000	52,080,000	0	33,626,000	86,799,000	0	30,616,000	14,696,000	0	173,599,000

Nivel-Profesional

Grado	Cantidad	Rubros Asignación Básica Mensual	Bonificación Especial de Recreación	Bonificación por Servicios Prestados	Caja de Compensación	Cesantías Fondos Privados	Gastos de Representación	Horas Extras, Dominicales, Festivos, Recargo Noctu	Prima Semestral	Prima Técnica	Prima de Antigüedad	Prima de Navidad	Prima de Vacaciones	Reconocimiento por Permanencia en el Servicio Públ	Sueldos Personal de Nómina
01	3	2,131,560	426,000	2,238,000	4,362,000	7,056,000	0	0	9,954,000	15,757,000	0	9,087,000	4,362,000	0	76,737,000
08	20	2,565,917	3,420,000	17,960,000	37,686,000	60,984,000	0	0	86,136,000	184,549,000	0	78,517,000	37,686,000	0	615,820,000
12	38	2,850,229	7,220,000	37,924,000	81,572,000	139,971,000	0	0	186,549,000	433,759,000	0	169,946,000	81,572,000	0	1,299,714,000
23	32	3,627,787	7,744,000	40,982,000	91,946,000	94,315,000	0	0	210,417,000	550,425,000	11,754,000	191,548,000	91,946,000	12,536,000	1,393,056,000
29	18	4,163,335	5,004,000	26,446,000	58,345,000	81,515,000	0	0	133,470,000	333,483,000	7,495,000	121,537,000	58,345,000	7,196,000	899,280,000
	111	15,338,828	23,814,000	125,550,000	273,911,000	383,841,000	0	0	626,526,000	1,517,973,000	19,249,000	570,635,000	273,911,000	19,732,000	4,284,607,000

Nivel-Técnico

Grado	Cantidad	Rubros Asignación Básica Mensual	Bonificación Especial de Recreación	Bonificación por Servicios Prestados	Caja de Compensación	Cesantías Fondos Privados	Gastos de Representación	Horas Extras, Dominicales, Festivos, Recargo Noctu	Prima Semestral	Prima Técnica	Prima de Antigüedad	Prima de Navidad	Prima de Vacaciones	Reconocimiento por Permanencia en el Servicio Públ	Sueldos Personal de Nómina
10	14	2,030,050	1,890,000	9,954,000	18,631,000	25,668,000	0	54,810,000	43,498,000	0	0	34,246,000	16,436,000	0	341,054,000
19	10	2,426,591	1,620,000	8,516,000	15,607,000	20,326,000	0	39,312,000	36,313,000	0	874,000	29,247,000	14,035,000	1,048,000	291,190,000
	24	4,456,641	3,510,000	18,470,000	34,238,000	45,994,000	0	94,122,000	79,811,000	0	874,000	63,493,000	30,471,000	1,048,000	632,244,000

Nivel-Asistencial

Grado	Cantidad	Rubros Asignación Básica Mensual	Bonificación Especial de Recreación	Bonificación por Servicios Prestados	Caja de Compensación	Cesantías Fondos Privados	Gastos de Representación	Horas Extras, Dominicales, Festivos, Recargo Noctu	Prima Semestral	Prima Técnica	Prima de Antigüedad	Prima de Navidad	Prima de Vacaciones	Reconocimiento por Permanencia en el Servicio Públ	Sueldos Personal de Nómina
18	10	1,895,700	1,260,000	6,670,000	10,844,000	10,896,000	0	0	24,636,000	0	1,364,000	22,584,000	10,844,000	1,638,000	227,480,000
20	2	2,030,050	270,000	1,422,000	3,298,000	8,166,000	0	21,924,000	7,960,000	0	0	5,044,000	2,420,000	0	48,722,000
	12	3,925,750	1,530,000	8,092,000	14,142,000	19,062,000	0	21,924,000	32,596,000	0	1,364,000	27,628,000	13,264,000	1,638,000	276,202,000
	157	51,911,972	32,616,000	180,497,000	384,003,000	515,318,000	296,409,000	116,046,000	880,072,000	1,856,343,000	21,487,000	790,319,000	379,358,000	22,418,000	5,869,799,000

SISTEMA DE PRESUPUESTO DISTRITAL - PREDIS
Costos Projectados Plantas de Personal Permanente
203 - INSTITUTO DISTRITAL DE GESTIÓN DE RIESGOS Y CAMBIO CLIMÁTICO - IDIGER

2017

Cifras aproximadas a miles - Valor anual en pesos

Nivel -Directivo								
Rubros/Grado	Cesantías Fondos Públicos	ICBF	Pensiones Fondos Privados	Pensiones Fondos Públicos	Riesgos Profesionales Sector Privado	SENA	Salud EPS Privadas	Total Anual Cargo
05	0	7,586,000	26,350,000	0	1,146,000	5,056,000	18,664,000	369,050,000
07	49,479,000	19,576,000	17,001,000	51,003,000	12,080,000	13,048,000	48,168,000	961,428,000
09	27,306,000	8,102,000	0	28,150,000	16,327,000	5,401,000	19,940,000	409,101,000
	76,785,000	35,264,000	43,351,000	79,153,000	29,553,000	23,505,000	86,772,000	1,739,579,000
Nivel -Asesor								
Rubros/Grado	Cesantías Fondos Públicos	ICBF	Pensiones Fondos Privados	Pensiones Fondos Públicos	Riesgos Profesionales Sector Privado	SENA	Salud EPS Privadas	Total Anual Cargo
04	0	3,436,000	11,938,000	0	2,423,000	2,291,000	8,456,000	169,101,000
05	12,782,000	7,586,000	13,175,000	13,175,000	15,282,000	5,056,000	18,664,000	383,186,000
	12,782,000	11,022,000	25,113,000	13,175,000	17,705,000	7,347,000	27,120,000	552,287,000
Nivel -Profesional								
Rubros/Grado	Cesantías Fondos Públicos	ICBF	Pensiones Fondos Privados	Pensiones Fondos Públicos	Riesgos Profesionales Sector Privado	SENA	Salud EPS Privadas	Total Anual Cargo
01	3,970,000	3,272,000	7,276,000	4,092,000	5,202,000	2,180,000	8,053,000	164,024,000
08	34,276,000	28,265,000	62,870,000	35,333,000	36,167,000	18,840,000	69,556,000	1,408,065,000
12	66,241,000	61,195,000	144,288,000	68,281,000	75,040,000	40,796,000	150,571,000	3,044,639,000
23	138,104,000	68,957,000	97,207,000	142,340,000	82,730,000	45,979,000	169,675,000	3,441,661,000
29	65,955,000	43,751,000	84,022,000	67,980,000	26,568,000	29,167,000	107,667,000	2,157,226,000
	308,546,000	205,440,000	395,663,000	318,026,000	225,707,000	136,962,000	505,522,000	10,215,615,000
Nivel -Técnico								
Rubros/Grado	Cesantías Fondos Públicos	ICBF	Pensiones Fondos Privados	Pensiones Fondos Públicos	Riesgos Profesionales Sector Privado	SENA	Salud EPS Privadas	Total Anual Cargo
10	21,000,000	13,970,000	26,702,000	21,999,000	17,149,000	9,313,000	34,494,000	690,814,000
19	18,828,000	11,703,000	21,234,000	19,553,000	5,117,000	7,808,000	28,889,000	571,220,000
	39,828,000	25,673,000	47,936,000	41,552,000	22,266,000	17,121,000	63,383,000	1,262,034,000
Nivel -Asistencial								
Rubros/Grado	Cesantías Fondos Públicos	ICBF	Pensiones Fondos Privados	Pensiones Fondos Públicos	Riesgos Profesionales Sector Privado	SENA	Salud EPS Privadas	Total Anual Cargo
18	16,506,000	8,128,000	11,236,000	17,024,000	7,301,000	5,422,000	20,020,000	403,853,000
20	0	2,474,000	8,648,000	0	2,696,000	1,648,000	6,126,000	120,818,000
	16,506,000	10,602,000	19,884,000	17,024,000	9,997,000	7,070,000	26,146,000	524,671,000
	454,447,000	288,001,000	531,947,000	468,930,000	305,228,000	192,005,000	708,943,000	14,294,186,000

SISTEMA DE PRESUPUESTO DISTRITAL - PREDIS
229 - INSTITUTO DISTRITAL DE PROTECCION Y BIENESTAR ANIMAL - IDPYBA

Planta Permanente

Planta de Personal 2017

Cifras aproximadas a miles - Valor en Pesos

Nivel y Descripción del cargo	Código	Grado	Asignación Básica por Cargo	Total Cargos	Genero			Valor Anual		Valor Anual		Total (a + b)
					Hombres	Mujeres	Vacantes	Sueldos Personal Nómina	Gastos Representacion	Serv.Personales (a)	Aportes Patronales (b)	
DIRECTIVO				4	2	1	1	270.903.000	145.458.000	704.928.000	242.388.000	947.316.000
Director General De Entidac	050	02	7,641,209	1	0	1	0	91.695.000	91.695.000	293.073.000	100,818,000	393,891,000
Subdirector Administrativo	068	01	4,978,031	3	2	0	1	179,208,000	53,763,000	411,855,000	141,570,000	553,425,000
ASESOR				4	1	2	1	227.726.000	68.318.000	523.356.000	179.898.000	703,254,000
Asesor	105	01	4,510,568	2	0	1	1	108,254,000	32,476,000	248,786,000	85,518,000	334,304,000
Jefe De Oficina	115	02	4,978,031	2	1	1	0	119,472,000	35,842,000	274,570,000	94,380,000	368,950,000
PROFESIONAL				19	2	3	14	648.969.000	0	1.160.576.000	398.632.000	1,559,208,000
Profesional Universitario	219	01	2,131,560	3	0	2	1	76,737,000	0	137,232,000	47,136,000	184,368,000
Profesional Universitario	219	02	2,616,641	8	0	0	8	251,200,000	0	449,224,000	154,296,000	603,520,000
Profesional Especializado	222	03	3,344,068	8	2	1	5	321,032,000	0	574,120,000	197,200,000	771,320,000
TÉCNICO				5	1	1	3	135.495.000	0	251.795.000	88.245.000	340,040,000
Técnico Administrativo	367	01	2,258,253	5	1	1	3	135,495,000	0	251,795,000	88,245,000	340,040,000
ASISTENCIAL				4	0	0	4	100.668.000	0	187.700.000	65.773.000	253,473,000
Auxiliar Administrativo	407	01	2,097,226	3	0	0	3	75,501,000	0	140,304,000	49,170,000	189,474,000
Secretario Ejecutivo	425	01	2,097,226	1	0	0	1	25,167,000	0	47,396,000	16,603,000	63,999,000
TOTAL				36	6	7	23	1,383,761,000	213,776,000	2,828,355,000	974,936,000	3,803,291,000

SISTEMA DE PRESUPUESTO DISTRITAL - PREDIS
Costos Projectados Plantas de Personal Permanente
229 - INSTITUTO DISTRITAL DE PROTECCION Y BIENESTAR ANIMAL - IDPYBA

2017

Cifras aproximadas a miles - Valor anual en pesos

Nivel-Directivo																
Grado	Cantidad	Rubros	Bonificación Especial de Recreación	Bonificación por Servicios Prestados	Caja de Compensación	Cesantías Fondos Privados	Gastos de Representación	Horas Extras, Dominicales, Festivos, Recargo Noctu	Pensiones Fondos Privados	Prima Secretarial	Prima Técnica	Prima de Navidad	Prima de Servicios	Prima de Vacaciones	Sueldos Personal de Nómina	
		Asignación Básica Mensual														
01	3	4,978,031	996,000	6,795,000	15,171,000	38,346,000	53,763,000	0	39,525,000	0	89,604,000	31,605,000	34,713,000	15,171,000	179,208,000	
02	1	7,641,209	509,000	5,349,000	10,802,000	27,306,000	91,695,000	0	28,150,000	0	45,847,000	22,505,000	24,671,000	10,802,000	91,695,000	
	4	12,619,240	1,505,000	12,144,000	25,973,000	65,652,000	145,458,000	0	67,675,000	0	135,451,000	54,110,000	59,384,000	25,973,000	270,903,000	
Nivel-Asesor																
Grado	Cantidad	Rubros	Bonificación Especial de Recreación	Bonificación por Servicios Prestados	Caja de Compensación	Cesantías Fondos Privados	Gastos de Representación	Horas Extras, Dominicales, Festivos, Recargo Noctu	Pensiones Fondos Privados	Prima Secretarial	Prima Técnica	Prima de Navidad	Prima de Servicios	Prima de Vacaciones	Sueldos Personal de Nómina	
		Asignación Básica Mensual														
01	2	4,510,568	602,000	4,104,000	9,164,000	23,164,000	32,476,000	0	23,876,000	0	54,126,000	19,092,000	20,968,000	9,164,000	108,254,000	
02	2	4,978,031	664,000	4,530,000	10,114,000	0	35,842,000	0	13,175,000	0	59,736,000	21,070,000	23,142,000	10,114,000	119,472,000	
	4	9,488,599	1,266,000	8,634,000	19,278,000	23,164,000	68,318,000	0	37,051,000	0	113,862,000	40,162,000	44,110,000	19,278,000	227,726,000	
Nivel-Profesional																
Grado	Cantidad	Rubros	Bonificación Especial de Recreación	Bonificación por Servicios Prestados	Caja de Compensación	Cesantías Fondos Privados	Gastos de Representación	Horas Extras, Dominicales, Festivos, Recargo Noctu	Pensiones Fondos Privados	Prima Secretarial	Prima Técnica	Prima de Navidad	Prima de Servicios	Prima de Vacaciones	Sueldos Personal de Nómina	
		Asignación Básica Mensual														
01	3	2,131,560	426,000	2,238,000	5,052,000	12,768,000	0	0	13,161,000	0	30,693,000	10,524,000	11,562,000	5,052,000	76,737,000	
02	8	2,616,641	1,392,000	7,328,000	16,536,000	41,800,000	0	0	43,080,000	0	100,480,000	34,448,000	37,840,000	16,536,000	251,200,000	
03	8	3,344,068	1,784,000	9,360,000	21,136,000	40,062,000	0	0	41,292,000	0	128,416,000	44,024,000	48,368,000	21,136,000	321,032,000	
	19	8,092,269	3,602,000	18,926,000	42,724,000	94,630,000	0	0	97,533,000	0	259,589,000	88,996,000	97,770,000	42,724,000	648,969,000	
Nivel-Técnico																
Grado	Cantidad	Rubros	Bonificación Especial de Recreación	Bonificación por Servicios Prestados	Caja de Compensación	Cesantías Fondos Privados	Gastos de Representación	Horas Extras, Dominicales, Festivos, Recargo Noctu	Pensiones Fondos Privados	Prima Secretarial	Prima Técnica	Prima de Navidad	Prima de Servicios	Prima de Vacaciones	Sueldos Personal de Nómina	
		Asignación Básica Mensual														
01	5	2,258,253	755,000	3,950,000	9,480,000	18,744,000	0	67,750,000	24,865,000	0	0	14,100,000	22,975,000	6,770,000	135,495,000	
	5	2,258,253	755,000	3,950,000	9,480,000	18,744,000	0	67,750,000	24,865,000	0	0	14,100,000	22,975,000	6,770,000	135,495,000	
Nivel-Asistencial																
Grado	Cantidad	Rubros	Bonificación Especial de Recreación	Bonificación por Servicios Prestados	Caja de Compensación	Cesantías Fondos Privados	Gastos de Representación	Horas Extras, Dominicales, Festivos, Recargo Noctu	Pensiones Fondos Privados	Prima Secretarial	Prima Técnica	Prima de Navidad	Prima de Servicios	Prima de Vacaciones	Sueldos Personal de Nómina	
		Asignación Básica Mensual														
01	4	2,097,226	560,000	2,936,000	7,064,000	17,467,000	0	50,332,000	18,532,000	503,000	0	10,524,000	17,126,000	5,051,000	100,668,000	
	4	2,097,226	560,000	2,936,000	7,064,000	17,467,000	0	50,332,000	18,532,000	503,000	0	10,524,000	17,126,000	5,051,000	100,668,000	
	36	34,555,587	7,688,000	46,590,000	104,519,000	219,657,000	213,776,000	118,082,000	245,656,000	503,000	508,902,000	207,892,000	241,365,000	99,796,000	1,383,761,000	

SISTEMA DE PRESUPUESTO DISTRITAL - PREDIS
Costos Projectados Plantas de Personal Permanente
229 - INSTITUTO DISTRITAL DE PROTECCION Y BIENESTAR ANIMAL - IDPYBA

2017

Cifras aproximadas a miles - Valor anual en pesos

Nivel -Directivo										
Rubros/Grado	Cesantías Fondos Públicos	ESAP	ICBF	Institutos Técnicos	Pensiones Fondos Públicos	Riesgos Profesionales Sector Privado	SENA	Salud EPS Privadas	Salud EPS Públicas	Total Anual Cargo
01	0	1,896,000	11,379,000	3,642,000	0	1,719,000	1,896,000	27,996,000	0	553,425,000
02	0	1,350,000	8,102,000	2,593,000	0	1,225,000	1,350,000	19,940,000	0	393,891,000
	0	3,246,000	19,481,000	6,235,000	0	2,944,000	3,246,000	47,936,000	0	947,316,000
Nivel -Asesor										
Rubros/Grado	Cesantías Fondos Públicos	ESAP	ICBF	Institutos Técnicos	Pensiones Fondos Públicos	Riesgos Profesionales Sector Privado	SENA	Salud EPS Privadas	Salud EPS Públicas	Total Anual Cargo
01	0	1,146,000	6,872,000	2,200,000	0	1,038,000	1,146,000	16,912,000	0	334,304,000
02	25,564,000	1,264,000	7,586,000	2,428,000	13,175,000	1,146,000	1,264,000	9,332,000	9,332,000	368,950,000
	25,564,000	2,410,000	14,458,000	4,628,000	13,175,000	2,184,000	2,410,000	26,244,000	9,332,000	703,254,000
Nivel -Profesional										
Rubros/Grado	Cesantías Fondos Públicos	ESAP	ICBF	Institutos Técnicos	Pensiones Fondos Públicos	Riesgos Profesionales Sector Privado	SENA	Salud EPS Privadas	Salud EPS Públicas	Total Anual Cargo
01	0	630,000	3,789,000	1,212,000	0	573,000	630,000	9,321,000	0	184,368,000
02	0	2,064,000	12,400,000	3,968,000	0	1,872,000	2,064,000	30,512,000	0	603,520,000
03	13,354,000	2,640,000	15,848,000	5,072,000	13,764,000	2,392,000	2,640,000	34,125,000	4,875,000	771,320,000
	13,354,000	5,334,000	32,037,000	10,252,000	13,764,000	4,837,000	5,334,000	73,958,000	4,875,000	1,559,208,000
Nivel -Técnico										
Rubros/Grado	Cesantías Fondos Públicos	ESAP	ICBF	Institutos Técnicos	Pensiones Fondos Públicos	Riesgos Profesionales Sector Privado	SENA	Salud EPS Privadas	Salud EPS Públicas	Total Anual Cargo
01	4,686,000	1,185,000	7,110,000	2,300,000	0	1,080,000	1,185,000	17,610,000	0	340,040,000
	4,686,000	1,185,000	7,110,000	2,300,000	0	1,080,000	1,185,000	17,610,000	0	340,040,000
Nivel -Asistencial										
Rubros/Grado	Cesantías Fondos Públicos	ESAP	ICBF	Institutos Técnicos	Pensiones Fondos Públicos	Riesgos Profesionales Sector Privado	SENA	Salud EPS Privadas	Salud EPS Públicas	Total Anual Cargo
01	0	883,000	5,298,000	1,712,000	0	807,000	883,000	13,127,000	0	253,473,000
	0	883,000	5,298,000	1,712,000	0	807,000	883,000	13,127,000	0	253,473,000
	43,604,000	13,058,000	78,384,000	25,127,000	26,939,000	11,852,000	13,058,000	178,875,000	14,207,000	3,803,291,000

Sector Movilidad

- Secretaría Distrital de Movilidad
- Instituto de Desarrollo Urbano – IDU
- Unidad Administrativa Especial de Rehabilitación y Mantenimiento Vial

SISTEMA DE PRESUPUESTO DISTRITAL - PREDIS
Consolidado por Sector Movilidad
- Entidad, Niveles y Clasificación -
PLANTA DE PERSONAL PERMANENTE
2017

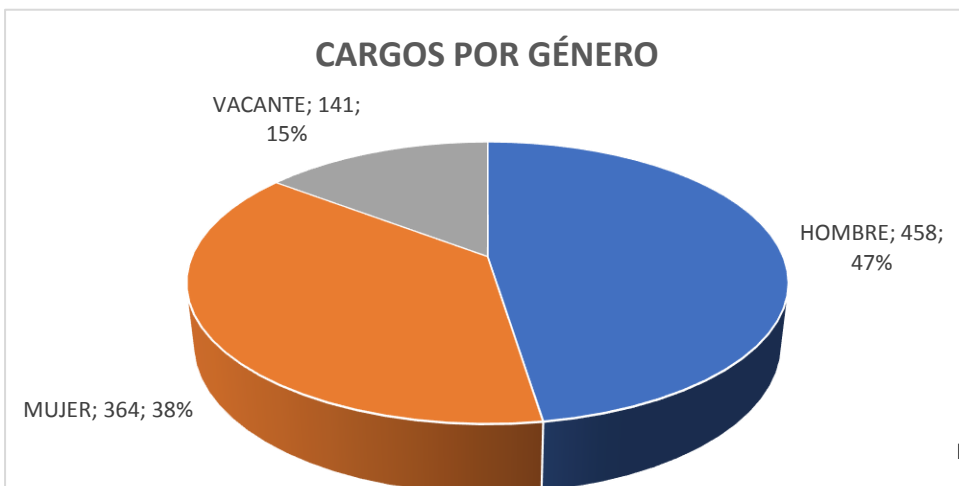
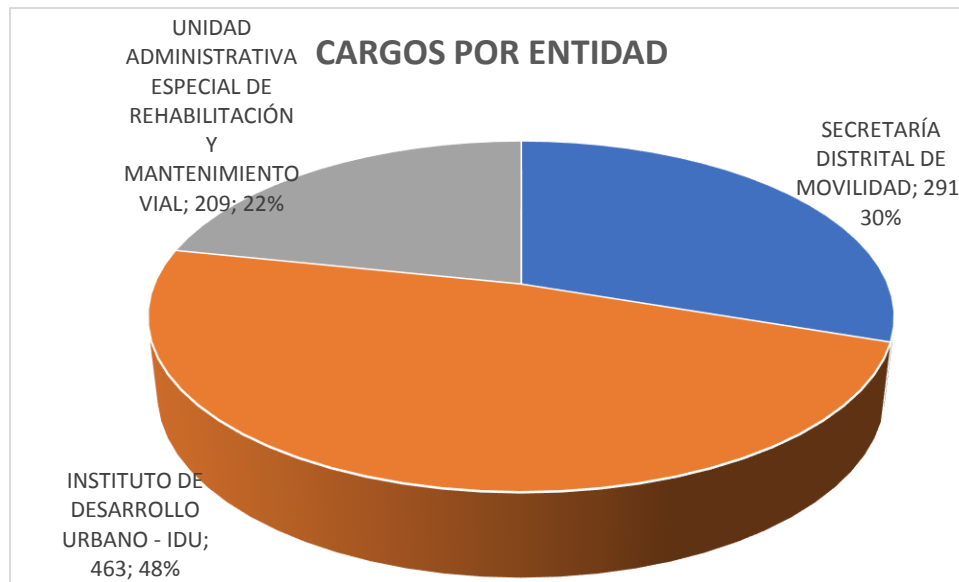
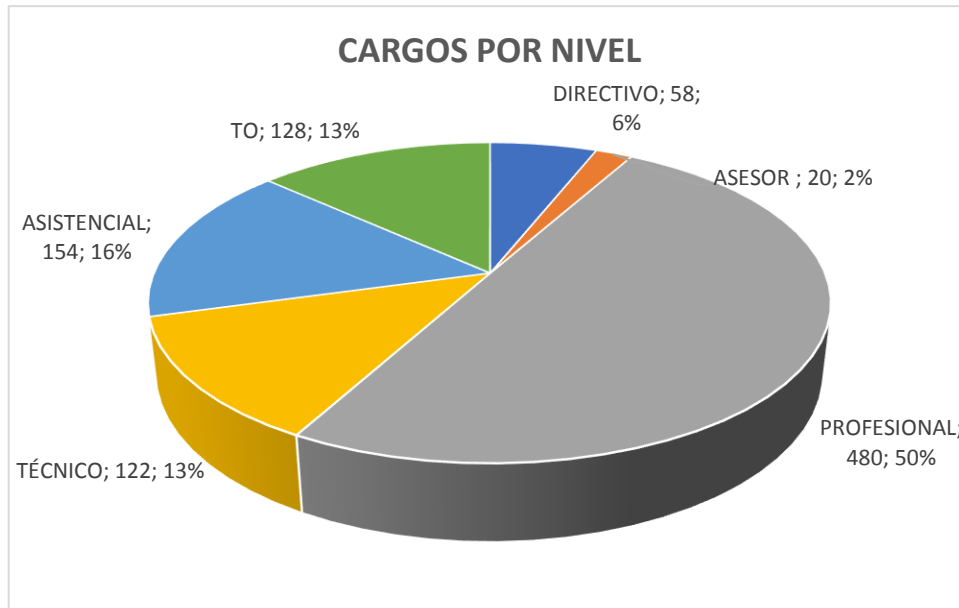
Valor Anual

Entidades	Total Cargos	Genero			Sueldos Personal N6mina	Gastos de Representaci6n	Servicios Personales	Aportes Patronales	Total
		Hombres	Mujeres	Vacantes					
INSTITUTO DE DESARROLLO URBANO - IDU	463	211	198	54	20,751,199,000	1,363,229,000	36,196,192,000	12,843,023,000	49,039,215,000
UNIDAD ADMINISTRATIVA ESPECIAL DE REHABILITACI6N Y MA	209	146	36	27	5,857,144,000	309,113,000	13,240,783,000	4,615,543,000	17,856,326,000
SECRETARÍA DISTRITAL DE MOVILIDAD	291	101	130	60	10,682,977,000	824,530,000	19,860,774,000	6,761,417,000	26,622,191,000
TOTAL	963	458	364	141	37,291,320,000	2,496,872,000	69,297,749,000	24,219,983,000	93,517,732,000

Niveles Nomenclatura Administrativa	Total Cargos	Genero			Sueldos Personal N6mina	Gastos de Representaci6n	Servicios Personales	Aportes Patronales	Total
		Hombres	Mujeres	Vacantes					
Directivo	58	30	28	0	4,948,093,000	2,013,308,000	11,839,144,000	4,254,815,000	16,093,959,000
Asesor	20	9	9	2	1,311,762,000	435,320,000	2,976,292,000	1,041,333,000	4,017,625,000
Profesional	480	195	200	85	20,930,345,000	48,244,000	36,195,338,000	12,654,779,000	48,850,117,000
T6cnico	122	52	47	23	3,577,699,000	0	4,984,175,000	1,717,613,000	6,701,788,000
Asistencial	154	65	80	9	3,726,230,000	0	6,269,126,000	2,182,675,000	8,451,801,000
Auxiliar	1	1	0	0	20,599,000	0	30,540,000	9,756,000	40,296,000
Trabajador Oficial	128	106	0	22	2,776,592,000	0	7,003,134,000	2,359,012,000	9,362,146,000
TOTAL	963	458	364	141	37,291,320,000	2,496,872,000	69,297,749,000	24,219,983,000	93,517,732,000

Clasificaci6n Entidades	Total Cargos	Genero			Sueldos Personal N6mina	Gastos de Representaci6n	Servicios Personales	Aportes Patronales	Total
		Hombres	Mujeres	Vacantes					
Administracion Central	291	101	130	60	10,682,977,000	824,530,000	19,860,774,000	6,761,417,000	26,622,191,000
Establecimientos Publicos	672	357	234	81	26,608,343,000	1,672,342,000	49,436,975,000	17,458,566,000	66,895,541,000
TOTAL	963	458	364	141	37,291,320,000	2,496,872,000	69,297,749,000	24,219,983,000	93,517,732,000

**SISTEMA DE PRESUPUESTO DISTRITAL -PREDIS-
GRÁFICAS SECTORES
MOVILIDAD**



**SISTEMA DE PRESUPUESTO DISTRITAL - PREDIS
113 - SECRETARÍA DISTRITAL DE MOVILIDAD**

Planta Permanente

Cifras aproximadas a miles - Valor en Pesos

Planta de Personal 2017

Nivel y Descripción del cargo	Código	Grado	Asignación Básica por Cargo	Total Cargos	Genero			Valor Anual		Valor Anual		Total (a + b)
					Hombres	Mujeres	Vacantes	Sueldos Personal Nómina	Gastos Representacion	Serv. Personales (a)	Aportes Patronales (b)	
DIRECTIVO				20	9	11	0	1,425,865.000	595,494.000	3,520,752.000	1,208,816.000	4,729,568,000
Jefe De Oficina	006	06	5,550,932	2	1	1	0	133,222.000	53,288.000	328,221.000	112,017.000	440,238,000
Jefe De Oficina	006	07	6,082,914	1	1	0	0	72,995.000	29,198.000	177,120.000	60,893.000	238,013,000
Director Técnico	009	07	6,082,914	8	2	6	0	583,960.000	233,584.000	1,427,834.000	491,835.000	1,919,669,000
Secretario De Despacho	020	09	7,641,209	1	1	0	0	91,695.000	91,695.000	293,073.000	100,818.000	393,891,000
Subsecretario De Despacho	045	08	6,814,232	3	1	2	0	245,313.000	98,124.000	601,330.000	205,717.000	807,047,000
Subdirector Administrativo	068	05	4,978,031	5	3	2	0	298,680.000	89,605.000	693,174.000	237,536.000	930,710,000
ASESOR				10	4	5	1	620,517.000	192,815.000	1,391,535.000	477,482.000	1,869,017,000
Asesor	105	04	4,510,568	2	1	1	0	108,254.000	32,476.000	240,668.000	82,722.000	323,390,000
Asesor	105	05	4,978,031	3	2	1	0	179,208.000	53,763.000	411,855.000	141,570.000	553,425,000
Asesor	105	06	5,550,932	3	1	1	1	199,833.000	53,288.000	409,082.000	140,585.000	549,667,000
Jefe De Oficina	115	06	5,550,932	2	0	2	0	133,222.000	53,288.000	329,930.000	112,605.000	442,535,000
PROFESIONAL				201	66	84	51	7,574,003.000	36,221.000	13,158,118.000	4,482,536.000	17,640,654,000
Profesional Universitario	219	05	2,353,260	6	1	2	3	169,434.000	0	264,936.000	90,624.000	355,560,000
Profesional Universitario	219	08	2,565,917	15	1	4	10	461,865.000	0	680,877.000	233,451.000	914,328,000
Profesional Universitario	219	12	2,850,229	35	14	11	10	1,197,105.000	0	2,006,381.000	685,975.000	2,692,356,000
Profesional Universitario	219	13	2,923,148	10	3	4	3	350,780.000	0	593,136.000	201,455.000	794,591,000
Profesional Universitario	219	15	3,083,641	42	13	15	14	1,554,168.000	0	2,586,041.000	880,923.000	3,466,964,000
Profesional Universitario	219	18	3,179,685	19	7	7	5	724,964.000	0	1,242,061.000	423,181.000	1,665,242,000
Profesional Especializado	222	19	3,344,068	58	23	29	6	2,327,482.000	0	4,233,419.000	1,441,181.000	5,674,600,000
Profesional Especializado	222	27	3,931,646	13	3	10	0	613,340.000	0	1,159,479.000	393,253.000	1,552,732,000
Profesional Especializado	222	30	4,510,568	2	0	2	0	108,254.000	16,238.000	232,033.000	78,400.000	310,433,000
Profesional Especializado	222	32	5,550,932	1	1	0	0	66,611.000	19,983.000	159,755.000	54,093.000	213,848,000
TÉCNICO				12	3	7	2	239,664.000	0	326,370.000	110,266.000	436,636,000
Técnico Operativo	314	04	1,664,316	12	3	7	2	239,664.000	0	326,370.000	110,266.000	436,636,000
ASISTENCIAL				48	19	23	6	822,928.000	0	1,463,999.000	482,317.000	1,946,316,000
Auxiliar Administrativo	407	06	1,350,237	20	10	8	2	324,060.000	0	576,004.000	189,144.000	765,148,000
Auxiliar Administrativo	407	09	1,429,520	15	3	9	3	257,310.000	0	430,366.000	140,736.000	571,102,000
Auxiliar Administrativo	407	20	2,030,050	1	0	1	0	24,361.000	0	34,451.000	11,473.000	45,924,000
Secretario	440	09	1,429,520	4	0	4	0	68,616.000	0	142,747.000	47,725.000	190,472,000
Secretario	440	11	1,498,492	1	0	1	0	17,982.000	0	27,012.000	8,867.000	35,879,000
Secretario	440	26	2,306,210	1	0	0	1	27,675.000	0	36,348.000	12,469.000	48,817,000
Conductor	480	09	1,429,520	6	6	0	0	102,924.000	0	217,071.000	71,903.000	288,974,000
TOTAL				291	101	130	60	10,682,977.000	824,530.000	19,860,774.000	6,761,417.000	26,622,191,000

SISTEMA DE PRESUPUESTO DISTRITAL - PREDIS
Costos Proyectados Plantas de Personal Permanente

113 - SECRETARÍA DISTRITAL DE MOVILIDAD

2017

Cifras aproximadas a miles - Valor anual en pesos

Nivel-Directivo

Grado	Cantidad	Rubros	Auxilio de Transporte	Bonificación Especial de Recreación	Bonificación por Servicios Prestados	Gastos de Representación	Horas Extras, Dominicales, Festivos, Recargo Noctu	Prima Secretarial	Prima Semestral	Prima Técnica	Prima de Antigüedad	Prima de Navidad	Prima de Vacaciones	Subsidio de Alimentación	Sueldos Personal de Nómina
		Asignación Básica Mensual													
05	5	4,978,031	0	1,660,000	11,429,000	89,605,000	0	0	58,241,000	149,340,000	3,584,000	53,029,000	25,455,000	0	298,680,000
06	2	5,550,932	0	740,000	5,498,000	53,288,000	0	0	27,455,000	66,612,000	1,998,000	25,007,000	12,003,000	0	133,222,000
07	9	6,082,914	0	3,654,000	26,955,000	262,782,000	0	0	134,797,000	328,473,000	4,380,000	122,769,000	58,933,000	0	656,955,000
08	3	6,814,232	0	1,362,000	10,089,000	98,124,000	0	0	50,421,000	122,655,000	2,453,000	45,926,000	22,043,000	0	245,313,000
09	1	7,641,209	0	509,000	5,349,000	91,695,000	0	0	24,671,000	45,847,000	0	22,505,000	10,802,000	0	91,695,000
	20	31,067,318	0	7,925,000	59,320,000	595,494,000	0	0	295,585,000	712,927,000	12,415,000	269,236,000	129,236,000	0	1,425,865,000

Nivel-Asesor

Grado	Cantidad	Rubros	Auxilio de Transporte	Bonificación Especial de Recreación	Bonificación por Servicios Prestados	Gastos de Representación	Horas Extras, Dominicales, Festivos, Recargo Noctu	Prima Secretarial	Prima Semestral	Prima Técnica	Prima de Antigüedad	Prima de Navidad	Prima de Vacaciones	Subsidio de Alimentación	Sueldos Personal de Nómina
		Asignación Básica Mensual													
04	2	4,510,568	0	602,000	4,104,000	32,476,000	0	0	20,270,000	47,631,000	0	18,467,000	8,864,000	0	108,254,000
05	3	4,978,031	0	996,000	6,795,000	53,763,000	0	0	34,713,000	89,604,000	0	31,605,000	15,171,000	0	179,208,000
06	5	5,550,932	0	1,850,000	12,920,000	106,576,000	0	0	62,008,000	133,224,000	3,331,000	56,521,000	27,129,000	0	333,055,000
	10	15,039,531	0	3,448,000	23,819,000	192,815,000	0	0	116,991,000	270,459,000	3,331,000	106,593,000	51,164,000	0	620,517,000

Nivel-Profesional

Grado	Cantidad	Rubros	Auxilio de Transporte	Bonificación Especial de Recreación	Bonificación por Servicios Prestados	Gastos de Representación	Horas Extras, Dominicales, Festivos, Recargo Noctu	Prima Secretarial	Prima Semestral	Prima Técnica	Prima de Antigüedad	Prima de Navidad	Prima de Vacaciones	Subsidio de Alimentación	Sueldos Personal de Nómina
		Asignación Básica Mensual													
05	6	2,353,260	0	942,000	5,016,000	0	0	0	22,158,000	33,888,000	2,541,000	20,229,000	9,711,000	0	169,434,000
08	15	2,565,917	0	2,565,000	13,659,000	0	0	0	56,609,000	57,578,000	6,467,000	51,757,000	24,837,000	0	461,865,000
12	35	2,850,229	0	6,650,000	35,742,000	0	0	0	167,226,000	328,687,000	28,044,000	152,497,000	73,196,000	0	1,197,105,000
13	10	2,923,148	0	1,950,000	10,569,000	0	0	0	49,114,000	94,008,000	11,574,000	44,797,000	21,503,000	0	350,780,000
15	42	3,083,641	0	8,652,000	46,400,000	0	0	0	214,881,000	405,918,000	36,630,000	196,010,000	94,078,000	0	1,554,168,000
18	19	3,179,685	0	4,028,000	21,792,000	0	0	0	102,824,000	208,327,000	22,134,000	93,755,000	45,001,000	0	724,964,000
19	58	3,344,068	0	12,934,000	70,869,000	0	0	0	350,148,000	823,866,000	102,319,000	318,974,000	153,132,000	0	2,327,482,000
27	13	3,931,646	0	3,406,000	18,807,000	0	0	0	95,802,000	245,336,000	31,611,000	87,232,000	41,871,000	0	613,340,000
30	2	4,510,568	0	602,000	3,789,000	16,238,000	0	0	19,222,000	48,714,000	5,412,000	17,503,000	8,401,000	0	108,254,000
32	1	5,550,932	0	370,000	2,623,000	19,983,000	0	0	13,261,000	33,306,000	3,331,000	12,076,000	5,796,000	0	66,611,000
	201	34,293,094	0	42,099,000	229,266,000	36,221,000	0	0	1,091,245,000	2,279,628,000	250,063,000	994,830,000	477,526,000	0	7,574,003,000

Nivel-Técnico

Grado	Cantidad	Rubros	Auxilio de Transporte	Bonificación Especial de Recreación	Bonificación por Servicios Prestados	Gastos de Representación	Horas Extras, Dominicales, Festivos, Recargo Noctu	Prima Secretarial	Prima Semestral	Prima Técnica	Prima de Antigüedad	Prima de Navidad	Prima de Vacaciones	Subsidio de Alimentación	Sueldos Personal de Nómina
		Asignación Básica Mensual													
04	12	1,664,316	0	1,332,000	7,276,000	0	0	0	26,849,000	0	9,786,000	24,617,000	11,813,000	0	239,664,000
	12	1,664,316	0	1,332,000	7,276,000	0	0	0	26,849,000	0	9,786,000	24,617,000	11,813,000	0	239,664,000

Nivel-Asistencial

Grado	Cantidad	Rubros	Auxilio de Transporte	Bonificación Especial de Recreación	Bonificación por Servicios Prestados	Gastos de Representación	Horas Extras, Dominicales, Festivos, Recargo Noctu	Prima Secretarial	Prima Semestral	Prima Técnica	Prima de Antigüedad	Prima de Navidad	Prima de Vacaciones	Subsidio de Alimentación	Sueldos Personal de Nómina
		Asignación Básica Mensual													
06	20	1,350,237	19,960,000	1,800,000	13,918,000	0	81,010,000	0	49,641,000	0	10,044,000	37,442,000	17,976,000	13,740,000	324,060,000
09	25	1,429,520	24,950,000	2,375,000	18,534,000	0	128,655,000	1,372,000	68,514,000	0	15,959,000	49,939,000	23,973,000	17,175,000	428,850,000
11	1	1,498,492	0	100,000	802,000	0	0	360,000	2,185,000	0	1,259,000	2,020,000	970,000	687,000	17,982,000
20	1	2,030,050	0	135,000	760,000	0	0	0	2,806,000	0	1,705,000	2,572,000	1,235,000	0	24,361,000
26	1	2,306,210	0	154,000	807,000	0	0	553,000	3,039,000	0	0	2,784,000	1,336,000	0	27,675,000
	48	8,614,509	44,910,000	4,564,000	34,821,000	0	209,665,000	2,285,000	126,185,000	0	28,967,000	94,757,000	45,490,000	31,602,000	822,928,000
	291	90,678,768	44,910,000	59,368,000	354,502,000	824,530,000	209,665,000	2,285,000	1,656,855,000	3,263,014,000	304,562,000	1,490,033,000	715,229,000	31,602,000	10,682,977,000

SISTEMA DE PRESUPUESTO DISTRITAL - PREDIS
Costos Proyectados Plantas de Personal Permanente

113 - SECRETARÍA DISTRITAL DE MOVILIDAD

2017

Cifras aproximadas a miles - Valor anual en pesos

Nivel -Directivo													
Rubros/Grado	Caja de Compensación	Cesantías Fondos Privados	Cesantías Fondos Públicos	ESAP	ICBF	Institutos Técnicos	Pensiones Fondos Privados	Pensiones Fondos Públicos	Reconocimiento por Permanencia en el Servicio Públ	Riesgos Profesionales Sector Privado	SENA	Salud EPS Privadas	Salud EPS Públicas
05	25,455,000	38,776,000	25,564,000	3,182,000	19,091,000	6,110,000	39,746,000	26,571,000	2,151,000	2,885,000	3,182,000	46,974,000	0
06	12,003,000	15,051,000	15,290,000	1,500,000	9,003,000	2,881,000	0	31,275,000	2,398,000	1,361,000	1,500,000	22,153,000	0
07	58,933,000	65,972,000	82,991,000	7,370,000	44,200,000	14,144,000	136,278,000	17,271,000	5,256,000	9,437,000	7,370,000	108,762,000	0
08	22,043,000	36,952,000	18,770,000	2,756,000	16,533,000	5,290,000	19,044,000	38,391,000	2,944,000	2,498,000	2,756,000	40,684,000	0
09	10,802,000	27,306,000	0	1,350,000	8,102,000	2,593,000	28,150,000	0	0	1,225,000	1,350,000	19,940,000	0
	129,236,000	184,057,000	142,615,000	16,158,000	96,929,000	31,018,000	223,218,000	113,508,000	12,749,000	17,406,000	16,158,000	238,513,000	0
Nivel -Asesor													
Rubros/Grado	Caja de Compensación	Cesantías Fondos Privados	Cesantías Fondos Públicos	ESAP	ICBF	Institutos Técnicos	Pensiones Fondos Privados	Pensiones Fondos Públicos	Reconocimiento por Permanencia en el Servicio Públ	Riesgos Profesionales Sector Privado	SENA	Salud EPS Privadas	Salud EPS Públicas
04	8,864,000	11,582,000	10,824,000	1,108,000	6,648,000	2,128,000	11,938,000	11,158,000	0	1,004,000	1,108,000	16,360,000	0
05	15,171,000	38,346,000	0	1,896,000	11,379,000	3,642,000	39,525,000	0	0	1,719,000	1,896,000	27,996,000	0
06	27,129,000	38,477,000	30,102,000	3,390,000	20,348,000	6,511,000	39,254,000	31,439,000	2,398,000	3,076,000	3,390,000	39,085,000	10,989,000
	51,164,000	88,405,000	40,926,000	6,394,000	38,375,000	12,281,000	90,717,000	42,597,000	2,398,000	5,799,000	6,394,000	83,441,000	10,989,000
Nivel -Profesional													
Rubros/Grado	Caja de Compensación	Cesantías Fondos Privados	Cesantías Fondos Públicos	ESAP	ICBF	Institutos Técnicos	Pensiones Fondos Privados	Pensiones Fondos Públicos	Reconocimiento por Permanencia en el Servicio Públ	Riesgos Profesionales Sector Privado	SENA	Salud EPS Privadas	Salud EPS Públicas
05	9,711,000	19,743,000	4,800,000	1,212,000	7,281,000	2,331,000	15,412,000	9,896,000	1,017,000	1,101,000	1,212,000	17,925,000	0
08	24,837,000	47,412,000	15,207,000	3,102,000	18,632,000	5,962,000	59,686,000	5,067,000	5,540,000	4,482,000	3,102,000	45,867,000	0
12	73,196,000	121,867,000	62,954,000	9,160,000	54,903,000	17,571,000	118,817,000	71,925,000	17,234,000	11,194,000	9,160,000	135,115,000	0
13	21,503,000	30,166,000	23,750,000	2,689,000	16,125,000	5,160,000	31,188,000	24,843,000	8,841,000	3,416,000	2,689,000	39,690,000	0
15	94,078,000	131,275,000	106,090,000	11,757,000	70,566,000	22,584,000	115,898,000	129,275,000	29,304,000	13,734,000	11,757,000	173,659,000	0
18	45,001,000	49,154,000	64,601,000	5,626,000	33,754,000	10,800,000	57,362,000	59,900,000	19,236,000	8,295,000	5,626,000	83,062,000	0
19	153,132,000	222,032,000	164,731,000	19,139,000	114,828,000	36,755,000	270,746,000	128,202,000	73,695,000	29,765,000	19,139,000	278,006,000	4,571,000
27	41,871,000	65,290,000	40,257,000	5,237,000	31,408,000	10,047,000	50,063,000	59,027,000	22,074,000	7,386,000	5,237,000	77,271,000	0
30	8,401,000	0	21,236,000	1,050,000	6,301,000	2,016,000	9,617,000	12,272,000	3,898,000	952,000	1,050,000	15,505,000	0
32	5,796,000	14,652,000	0	725,000	4,347,000	1,391,000	0	15,102,000	2,398,000	657,000	725,000	10,698,000	0
	477,526,000	701,591,000	503,626,000	59,697,000	358,145,000	114,617,000	728,789,000	515,509,000	183,237,000	80,982,000	59,697,000	876,798,000	4,571,000
Nivel -Técnico													
Rubros/Grado	Caja de Compensación	Cesantías Fondos Privados	Cesantías Fondos Públicos	ESAP	ICBF	Institutos Técnicos	Pensiones Fondos Privados	Pensiones Fondos Públicos	Reconocimiento por Permanencia en el Servicio Públ	Riesgos Profesionales Sector Privado	SENA	Salud EPS Privadas	Salud EPS Públicas
04	11,813,000	19,896,000	9,880,000	1,479,000	8,863,000	2,836,000	12,655,000	18,154,000	5,033,000	1,342,000	1,479,000	21,820,000	0
	11,813,000	19,896,000	9,880,000	1,479,000	8,863,000	2,836,000	12,655,000	18,154,000	5,033,000	1,342,000	1,479,000	21,820,000	0
Nivel -Asistencial													
Rubros/Grado	Caja de Compensación	Cesantías Fondos Privados	Cesantías Fondos Públicos	ESAP	ICBF	Institutos Técnicos	Pensiones Fondos Privados	Pensiones Fondos Públicos	Reconocimiento por Permanencia en el Servicio Públ	Riesgos Profesionales Sector Privado	SENA	Salud EPS Privadas	Salud EPS Públicas
06	20,416,000	25,499,000	27,498,000	2,552,000	15,310,000	5,123,000	32,729,000	18,755,000	6,413,000	2,242,000	2,552,000	36,468,000	0
09	28,119,000	36,870,000	35,173,000	3,517,000	21,095,000	7,029,000	30,788,000	40,419,000	9,888,000	3,100,000	3,517,000	50,433,000	0
11	970,000	0	2,364,000	121,000	727,000	229,000	0	2,448,000	647,000	106,000	121,000	1,734,000	0
20	1,235,000	0	3,009,000	154,000	926,000	296,000	0	3,219,000	877,000	140,000	154,000	2,280,000	0
26	1,336,000	3,378,000	0	167,000	1,002,000	315,000	3,484,000	0	0	152,000	167,000	2,468,000	0
	52,076,000	65,747,000	68,044,000	6,511,000	39,060,000	12,992,000	67,001,000	64,841,000	17,825,000	5,740,000	6,511,000	93,383,000	0
	721,815,000	1,059,696,000	765,091,000	90,239,000	541,372,000	173,744,000	1,122,380,000	754,609,000	221,242,000	111,269,000	90,239,000	1,313,955,000	15,560,000

**SISTEMA DE PRESUPUESTO DISTRITAL - PREDIS
Costos Proyectados Plantas de Personal**

113 - SECRETARÍA DISTRITAL DE MOVILIDAD

2017

Cifras aproximadas a miles - Valor anual en pesos

Nivel0-Directivo		
Rubros/ Grado	Comisiones	Total Anual Cargo
05	0	930,710,000
06	0	440,238,000
07	0	2,157,682,000
08	0	807,047,000
09	0	393,891,000
	0	4,729,568,000

Nivel1-Asesor		
Rubros/ Grado	Comisiones	Total Anual Cargo
04	0	323,390,000
05	0	553,425,000
06	0	992,202,000
	0	1,869,017,000

Nivel2-Profesional		
Rubros/ Grado	Comisiones	Total Anual Cargo
05	0	355,560,000
08	95,000	914,328,000
12	113,000	2,692,356,000
13	236,000	794,591,000
15	250,000	3,466,964,000
18	0	1,665,242,000
19	135,000	5,674,600,000
27	159,000	1,552,732,000
30	0	310,433,000
32	0	213,848,000
	988,000	17,640,654,000

Nivel3-Técnico		
Rubros/ Grado	Comisiones	Total Anual Cargo
04	49,000	436,636,000
	49,000	436,636,000

Nivel4-Asistencial		
Rubros/ Grado	Comisiones	Total Anual Cargo
06	0	765,148,000
09	304,000	1,050,548,000
11	47,000	35,879,000
20	60,000	45,924,000
26	0	48,817,000
	411,000	1,946,316,000

	1,448,000	26,622,191,000
--	------------------	-----------------------

SISTEMA DE PRESUPUESTO DISTRITAL - PREDIS
204 - INSTITUTO DE DESARROLLO URBANO - IDU

Planta Permanente

Planta de Personal 2017

Cifras aproximadas a miles - Valor en Pesos

Nivel y Descripción del cargo	Código	Grado	Asignación Básica por Cargo	Total Cargos	Genero			Valor Anual		Valor Anual		Total (a + b)
					Hombres	Mujeres	Vacantes	Sueldos Personal Nómina	Gastos Representacion	Serv. Personales (a)	Aportes Patronales (b)	
DIRECTIVO				30	16	14	0	2.999.032.000	1.175.171.000	7.006.074.000	2.540.320.000	9.546.394.000
Jefe De Oficina	006	02	6.808,513	2	1	1	0	163.404.000	65.362.000	376.072.000	129.418.000	505,490,000
Jefe De Oficina	006	03	8.124.157	1	0	1	0	97.490.000	38.996.000	224.372.000	88.766.000	313,138,000
Director Técnico	009	05	9.758.175	11	4	7	0	1.288.078.000	515.229.000	2.992.460.000	1.069.310.000	4,061,770,000
Director General De Entidac	050	07	10.840.326	1	0	1	0	130.084.000	65.042.000	332.332.000	131.504.000	463,836,000
Subdirector Administrativo	068	01	6.418.318	11	8	3	0	847.220.000	254.166.000	1.873.066.000	674.508.000	2,547,574,000
Subdirecto De Entidad Desc	084	06	9.849.046	4	3	1	0	472.756.000	236.376.000	1.207.772.000	446.814.000	1,654,586,000
ASESOR				5	4	1	0	440.086.000	176.035.000	1.018.938.000	369.163.000	1,388,101,000
Asesor	105	02	6.808,513	3	2	1	0	245,106,000	98,043,000	570,194,000	214,739,000	784,933,000
Jefe De Oficina	115	03	8.124.157	2	2	0	0	194.980.000	77.992.000	448.744.000	154.424.000	603,168,000
PROFESIONAL				244	111	102	31	11.884.665.000	12.023.000	20.297.257.000	7.191.448.000	27.488,705,000
Profesional Universitario	219	01	3.387,841	33	10	13	10	1,341,582,000	0	2,245,332,000	781,057,000	3,026,389,000
Profesional Universitario	219	02	3.602.980	41	17	17	7	1.772.676.000	0	3.011.750.000	1.073.357.000	4,085,107,000
Profesional Universitario	219	03	3.888.449	42	19	18	5	1.959.762.000	0	3.356.158.000	1.185.748.000	4,541,906,000
Profesional Especializado	222	04	4.002.689	57	31	21	5	2.737.824.000	0	4.689.421.000	1.662.160.000	6,351,581,000
Profesional Especializado	222	05	4.484.233	31	11	17	3	1.668.141.000	0	2.844.760.000	1.002.783.000	3,847,543,000
Profesional Especializado	222	06	5.009.786	40	23	16	1	2.404.680.000	12.023.000	4.149.836.000	1.486.343.000	5,636,179,000
TÉCNICO				101	43	37	21	3.087.017.000	0	4.169.565.000	1.428.553.000	5.598,118,000
Técnico Operativo	314	01	2.448.560	31	15	10	6	910.873.000	0	1.226.848.000	420.354.000	1,647,202,000
Técnico Operativo	314	02	2.590.607	16	6	5	5	497.392.000	0	662.673.000	226.295.000	888,968,000
Técnico Operativo	314	03	2.590.707	54	22	22	10	1.678.752.000	0	2.280.044.000	781.904.000	3,061,948,000
ASISTENCIAL				82	36	44	2	2.319.800.000	0	3.673.818.000	1.303.783.000	4,977,601,000
Secretario Eiecutivo	425	03	2.565.000	50	4	44	2	1.539.000.000	0	2.152.094.000	731.824.000	2,883,918,000
Conductor	480	01	2.030.050	31	31	0	0	755.191.000	0	1.470.748.000	552.981.000	2,023,729,000
Conductor Mecánico	482	02	2.134,102	1	1	0	0	25.609.000	0	50.976.000	18.978.000	69,954,000
AUXILIAR				1	1	0	0	20.599.000	0	30.540.000	9.756.000	40,296,000
Auxiliar Administrativo	550	01	1.716.568	1	1	0	0	20.599.000	0	30.540.000	9.756.000	40,296,000
TOTAL				463	211	198	54	20.751.199.000	1.363.229.000	36.196.192.000	12.843.023.000	49.039,215,000

SISTEMA DE PRESUPUESTO DISTRITAL - PREDIS
Costos Projectados Plantas de Personal Pemanente
204 - INSTITUTO DE DESARROLLO URBANO - IDU

2017

Cifras aproximadas a miles - Valor anual en pesos

Nivel-Directivo

Grado	Cantidad	Rubros Asignación Básica Mensual	Bonificación Especial de Recreación	Bonificación por Servicios Prestados	Caja de Compensación	Gastos de Representación	Horas Extras, Dominicales, Festivos, Recargo Noctu	Prima Semestral	Prima Técnica	Prima de Antigüedad	Prima de Navidad	Prima de Servicios	Prima de Vacaciones	Reconocimiento por Permanencia en el Servicio Públ	Sueldos Personal de Nómina
01	11	6,418,318	4,708,000	32,527,000	68,463,000	254,166,000	0	141,820,000	338,888,000	13,864,000	142,630,000	23,234,000	68,463,000	5,546,000	847,220,000
02	2	6,808,513	908,000	6,672,000	13,852,000	65,362,000	0	31,654,000	65,362,000	0	28,858,000	0	13,852,000	0	163,404,000
03	1	8,124,157	542,000	3,981,000	8,264,000	38,996,000	0	18,885,000	38,996,000	0	17,218,000	0	8,264,000	0	97,490,000
05	11	9,758,175	7,161,000	53,045,000	109,917,000	515,229,000	0	251,154,000	515,229,000	15,223,000	228,992,000	0	109,917,000	8,432,000	1,288,078,000
06	4	9,849,046	2,628,000	20,684,000	44,496,000	236,376,000	0	101,752,000	236,376,000	0	92,704,000	0	44,496,000	0	472,756,000
07	1	10,840,326	723,000	5,691,000	12,244,000	65,042,000	0	27,998,000	65,042,000	0	25,508,000	0	12,244,000	0	130,084,000
	30	51,798,535	16,670,000	122,600,000	257,236,000	1,175,171,000	0	573,263,000	1,259,893,000	29,087,000	535,910,000	23,234,000	257,236,000	13,978,000	2,999,032,000

Nivel-Asesor

Grado	Cantidad	Rubros Asignación Básica Mensual	Bonificación Especial de Recreación	Bonificación por Servicios Prestados	Caja de Compensación	Gastos de Representación	Horas Extras, Dominicales, Festivos, Recargo Noctu	Prima Semestral	Prima Técnica	Prima de Antigüedad	Prima de Navidad	Prima de Servicios	Prima de Vacaciones	Reconocimiento por Permanencia en el Servicio Públ	Sueldos Personal de Nómina
02	3	6,808,513	1,362,000	10,080,000	20,894,000	98,043,000	0	47,745,000	98,043,000	2,451,000	43,529,000	0	20,894,000	2,941,000	245,106,000
03	2	8,124,157	1,084,000	7,962,000	16,528,000	77,992,000	0	37,770,000	77,992,000	0	34,436,000	0	16,528,000	0	194,980,000
	5	14,932,670	2,446,000	18,042,000	37,422,000	176,035,000	0	85,515,000	176,035,000	2,451,000	77,965,000	0	37,422,000	2,941,000	440,086,000

Nivel-Profesional

Grado	Cantidad	Rubros Asignación Básica Mensual	Bonificación Especial de Recreación	Bonificación por Servicios Prestados	Caja de Compensación	Gastos de Representación	Horas Extras, Dominicales, Festivos, Recargo Noctu	Prima Semestral	Prima Técnica	Prima de Antigüedad	Prima de Navidad	Prima de Servicios	Prima de Vacaciones	Reconocimiento por Permanencia en el Servicio Públ	Sueldos Personal de Nómina
01	33	3,387,841	7,458,000	40,425,000	81,347,000	0	0	174,046,000	340,284,000	44,319,000	169,473,000	18,582,000	81,347,000	27,816,000	1,341,582,000
02	41	3,602,980	9,840,000	53,541,000	108,905,000	0	0	236,277,000	475,606,000	63,130,000	226,889,000	19,762,000	108,905,000	45,124,000	1,772,676,000
03	42	3,888,449	10,878,000	59,366,000	120,828,000	0	0	249,076,000	529,158,000	75,590,000	251,724,000	42,656,000	120,828,000	57,120,000	1,959,762,000
04	57	4,002,689	15,219,000	83,077,000	169,037,000	0	0	351,459,000	739,233,000	110,471,000	352,140,000	54,885,000	169,037,000	76,076,000	2,737,824,000
05	31	4,484,233	9,269,000	50,535,000	102,861,000	0	0	219,421,000	450,399,000	64,572,000	214,289,000	24,596,000	102,861,000	40,677,000	1,668,141,000
06	40	5,009,786	13,360,000	73,622,000	149,532,000	12,023,000	0	322,920,000	649,280,000	107,616,000	311,523,000	29,540,000	149,532,000	75,740,000	2,404,680,000
	244	24,375,978	66,024,000	360,566,000	732,510,000	12,023,000	0	1,553,199,000	3,183,960,000	465,698,000	1,526,038,000	190,021,000	732,510,000	322,553,000	11,884,665,000

Nivel-Técnico

Grado	Cantidad	Rubros Asignación Básica Mensual	Bonificación Especial de Recreación	Bonificación por Servicios Prestados	Caja de Compensación	Gastos de Representación	Horas Extras, Dominicales, Festivos, Recargo Noctu	Prima Semestral	Prima Técnica	Prima de Antigüedad	Prima de Navidad	Prima de Servicios	Prima de Vacaciones	Reconocimiento por Permanencia en el Servicio Públ	Sueldos Personal de Nómina
01	31	2,448,560	5,053,000	27,306,000	44,345,000	0	0	90,618,000	0	25,268,000	92,394,000	16,179,000	44,345,000	14,812,000	910,873,000
02	16	2,590,607	2,768,000	14,782,000	24,009,000	0	0	47,382,000	0	9,327,000	50,006,000	11,412,000	24,009,000	5,595,000	497,392,000
03	54	2,590,707	9,342,000	50,670,000	82,304,000	0	0	172,694,000	0	58,446,000	171,442,000	22,824,000	82,304,000	33,570,000	1,678,752,000
	101	7,629,874	17,163,000	92,758,000	150,658,000	0	0	310,694,000	0	93,041,000	313,842,000	50,415,000	150,658,000	53,977,000	3,087,017,000

Nivel-Asistencial

Grado	Cantidad	Rubros Asignación Básica Mensual	Bonificación Especial de Recreación	Bonificación por Servicios Prestados	Caja de Compensación	Gastos de Representación	Horas Extras, Dominicales, Festivos, Recargo Noctu	Prima Semestral	Prima Técnica	Prima de Antigüedad	Prima de Navidad	Prima de Servicios	Prima de Vacaciones	Reconocimiento por Permanencia en el Servicio Públ	Sueldos Personal de Nómina
01	31	2,030,050	4,185,000	23,028,000	54,458,000	0	377,580,000	92,933,000	0	34,346,000	81,969,000	40,239,000	39,352,000	21,925,000	755,191,000
02	1	2,134,102	142,000	799,000	1,876,000	0	12,805,000	0	0	1,793,000	2,842,000	4,700,000	1,364,000	922,000	25,609,000
03	50	2,565,000	8,550,000	46,538,000	78,346,000	0	30,780,000	139,098,000	0	56,022,000	160,694,000	63,272,000	77,116,000	31,024,000	1,539,000,000
	82	6,729,152	12,877,000	70,365,000	134,680,000	0	421,165,000	232,031,000	0	92,161,000	245,505,000	108,211,000	117,832,000	53,871,000	2,319,800,000

Nivel-Auxiliar

Grado	Cantidad	Rubros Asignación Básica Mensual	Bonificación Especial de Recreación	Bonificación por Servicios Prestados	Caja de Compensación	Gastos de Representación	Horas Extras, Dominicales, Festivos, Recargo Noctu	Prima Semestral	Prima Técnica	Prima de Antigüedad	Prima de Navidad	Prima de Servicios	Prima de Vacaciones	Reconocimiento por Permanencia en el Servicio Públ	Sueldos Personal de Nómina
01	1	1,716,568	114,000	643,000	1,044,000	0	0	0	0	1,442,000	2,175,000	3,781,000	1,044,000	742,000	20,599,000
	1	1,716,568	114,000	643,000	1,044,000	0	0	0	0	1,442,000	2,175,000	3,781,000	1,044,000	742,000	20,599,000
	463	107,182,777	115,294,000	664,974,000	1,313,550,000	1,363,229,000	421,165,000	2,754,702,000	4,619,888,000	683,880,000	2,701,435,000	375,662,000	1,296,702,000	448,062,000	20,751,199,000

SISTEMA DE PRESUPUESTO DISTRITAL - PREDIS
Costos Projectados Plantas de Personal Permante
204 - INSTITUTO DE DESARROLLO URBANO - IDU

2017

Cifras aproximadas a miles - Valor anual en pesos

Nivel -Directivo											
Rubros/Grado	Cesantías Fondos Privados	Cesantías Fondos Públicos	Comisiones	ICBF	Pensiones Fondos Privados	Pensiones Fondos Públicos	Riesgos Profesionales Sector Privado	SENA	Salud EPS Privadas	Salud EPS Públicas	Total Anual Cargo
01	78,833,000	94,230,000	0	51,346,000	129,068,000	49,328,000	42,640,000	34,231,000	126,369,000	0	2,547,574,000
02	17,508,000	17,508,000	0	10,390,000	18,048,000	18,048,000	1,570,000	6,926,000	25,568,000	0	505,490,000
03	0	20,891,000	0	6,198,000	0	21,536,000	12,491,000	4,132,000	15,254,000	0	313,138,000
05	177,052,000	100,792,000	0	82,436,000	103,902,000	182,515,000	54,866,000	54,955,000	202,875,000	0	4,061,770,000
06	56,240,000	56,240,000	0	33,372,000	86,958,000	28,986,000	36,146,000	22,248,000	82,128,000	0	1,654,586,000
07	0	30,950,000	0	9,183,000	31,903,000	0	18,504,000	6,122,000	22,598,000	0	463,836,000
	329,633,000	320,611,000	0	192,925,000	369,879,000	300,413,000	166,217,000	128,614,000	474,792,000	0	9,546,394,000
Nivel -Asesor											
Rubros/Grado	Cesantías Fondos Privados	Cesantías Fondos Públicos	Comisiones	ICBF	Pensiones Fondos Privados	Pensiones Fondos Públicos	Riesgos Profesionales Sector Privado	SENA	Salud EPS Privadas	Salud EPS Públicas	Total Anual Cargo
02	17,801,000	35,016,000	0	15,672,000	54,447,000	0	21,896,000	10,447,000	38,566,000	0	784,933,000
03	41,782,000	0	0	12,396,000	21,536,000	21,536,000	1,874,000	8,264,000	30,508,000	0	603,168,000
	59,583,000	35,016,000	0	28,068,000	75,983,000	21,536,000	23,770,000	18,711,000	69,074,000	0	1,388,101,000
Nivel -Profesional											
Rubros/Grado	Cesantías Fondos Privados	Cesantías Fondos Públicos	Comisiones	ICBF	Pensiones Fondos Privados	Pensiones Fondos Públicos	Riesgos Profesionales Sector Privado	SENA	Salud EPS Privadas	Salud EPS Públicas	Total Anual Cargo
01	168,539,000	37,093,000	0	61,006,000	153,869,000	58,123,000	30,250,000	40,677,000	150,153,000	0	3,026,389,000
02	174,453,000	100,827,000	0	81,683,000	144,591,000	139,196,000	68,241,000	54,449,000	201,012,000	0	4,085,107,000
03	210,734,000	94,432,000	144,000	90,620,000	126,722,000	188,142,000	70,678,000	60,414,000	223,034,000	0	4,541,906,000
04	262,392,000	164,585,000	148,000	126,770,000	160,391,000	280,066,000	102,273,000	84,510,000	311,988,000	0	6,351,581,000
05	142,919,000	116,780,000	166,000	77,138,000	76,829,000	191,198,000	53,592,000	51,434,000	189,866,000	0	3,847,543,000
06	237,715,000	140,253,000	0	112,156,000	134,775,000	254,891,000	106,246,000	74,766,000	269,002,000	7,007,000	5,636,179,000
	1,196,752,000	653,970,000	458,000	549,373,000	797,177,000	1,111,616,000	431,280,000	366,250,000	1,345,055,000	7,007,000	27,488,705,000
Nivel -Técnico											
Rubros/Grado	Cesantías Fondos Privados	Cesantías Fondos Públicos	Comisiones	ICBF	Pensiones Fondos Privados	Pensiones Fondos Públicos	Riesgos Profesionales Sector Privado	SENA	Salud EPS Privadas	Salud EPS Públicas	Total Anual Cargo
01	60,722,000	51,094,000	146,000	33,259,000	63,035,000	52,584,000	11,109,000	22,178,000	81,882,000	0	1,647,202,000
02	41,539,000	18,990,000	77,000	18,000,000	38,620,000	23,956,000	4,783,000	11,998,000	44,323,000	0	888,968,000
03	127,262,000	80,594,000	77,000	61,720,000	105,616,000	108,924,000	22,293,000	41,136,000	151,978,000	0	3,061,948,000
	229,523,000	150,678,000	300,000	112,979,000	207,271,000	185,464,000	38,185,000	75,312,000	278,183,000	0	5,598,118,000
Nivel -Asistencial											
Rubros/Grado	Cesantías Fondos Privados	Cesantías Fondos Públicos	Comisiones	ICBF	Pensiones Fondos Privados	Pensiones Fondos Públicos	Riesgos Profesionales Sector Privado	SENA	Salud EPS Privadas	Salud EPS Públicas	Total Anual Cargo
01	74,009,000	60,699,000	0	40,845,000	31,650,000	111,167,000	51,771,000	27,217,000	101,165,000	0	2,023,729,000
02	0	4,477,000	90,000	1,407,000	0	4,921,000	1,784,000	938,000	3,485,000	0	69,954,000
03	83,152,000	113,970,000	385,000	58,774,000	43,233,000	161,127,000	8,900,000	39,175,000	144,762,000	0	2,883,918,000
	157,161,000	179,146,000	475,000	101,026,000	74,883,000	277,215,000	62,455,000	67,330,000	249,412,000	0	4,977,601,000
Nivel -Auxiliar											
Rubros/Grado	Cesantías Fondos Privados	Cesantías Fondos Públicos	Comisiones	ICBF	Pensiones Fondos Privados	Pensiones Fondos Públicos	Riesgos Profesionales Sector Privado	SENA	Salud EPS Privadas	Salud EPS Públicas	Total Anual Cargo
01	0	2,639,000	0	783,000	0	2,722,000	118,000	522,000	1,928,000	0	40,296,000
	0	2,639,000	0	783,000	0	2,722,000	118,000	522,000	1,928,000	0	40,296,000
	1,972,652,000	1,342,060,000	1,233,000	985,154,000	1,525,193,000	1,898,966,000	722,025,000	656,739,000	2,418,444,000	7,007,000	49,039,215,000

SISTEMA DE PRESUPUESTO DISTRITAL - PREDIS
227 - UNIDAD ADMINISTRATIVA ESPECIAL DE REHABILITACIÓN Y MANTENIMIENTO VIAL

Planta Permanente, Trabajadores Oficiales

Cifras aproximadas a miles - Valor en Pesos

Planta de Personal 2017

Nivel y Descripción del cargo	Código	Grado	Asignación Básica por Cargo	Total Cargos	Genero			Valor Anual		Valor Anual		Total (a + b)
					Hombres	Mujeres	Vacantes	Sueldos Personal Nómina	Gastos Representacion	Serv. Personales (a)	Aportes Patronales (b)	
DIRECTIVO				8	5	3	0	523.196.000	242.643.000	1.312.318.000	505.679.000	1.817.997.000
Jefe De Oficina	006	01	4.510,568	1	0	1	0	54.127.000	16.238.000	124.393.000	42.804.000	167.197.000
Gerente	039	01	4.510,568	3	3	0	0	162.381.000	48.714.000	373.179.000	147.627.000	520.806.000
Director General De Entidad	050	04	7.641,209	1	1	0	0	91.695.000	91.695.000	293.073.000	116.028.000	409,101,000
Secretario General De Entidad	054	03	6,814,232	1	0	1	0	81.771.000	32.708.000	198.413.000	71.322.000	269,735,000
Subdirector Administrativo	068	02	5,550,932	2	1	1	0	133,222,000	53,288,000	323,260,000	127,898,000	451,158,000
ASESOR				5	1	3	1	251.159.000	66.470.000	565.819.000	194.688.000	760,507,000
Asesor	105	01	3,699,085	2	0	1	1	88.778.000	17.756.000	192.640.000	66.276.000	258,916,000
Asesor	105	02	4,510,568	1	1	0	0	54,127,000	16,238,000	124,393,000	42,804,000	167,197,000
Jefe De Oficina	115	02	4,510,568	2	0	2	0	108,254,000	32,476,000	248,786,000	85,608,000	334,394,000
PROFESIONAL				35	18	14	3	1,471.677.000	0	2,739.963.000	980.795.000	3,720,758,000
Tesorero	201	05	3,931,646	1	0	1	0	47,180,000	0	87,887,000	29,640,000	117,527,000
Almacenista General	215	06	4,004,775	1	1	0	0	48,057,000	0	85,942,000	33,974,000	119,916,000
Profesional Universitario	219	01	3,083,641	13	7	5	1	481,052,000	0	894,863,000	334,085,000	1,228,948,000
Profesional Universitario	219	02	3,179,685	3	1	1	1	114,468,000	0	212,351,000	72,082,000	284,433,000
Profesional Especializado	222	03	3,344,068	2	1	1	0	80,258,000	0	150,123,000	51,015,000	201,138,000
Profesional Especializado	222	04	3,638,457	2	1	1	0	87,322,000	0	166,029,000	56,016,000	222,045,000
Profesional Especializado	222	05	3,931,646	13	7	5	1	613,340,000	0	1,142,768,000	403,983,000	1,546,751,000
TÉCNICO				9	6	3	0	251.018.000	0	488.240.000	178.794.000	667,034,000
Técnico Operativo	314	01	2,258,253	6	5	1	0	162,594,000	0	314,268,000	119,016,000	433,284,000
Técnico Operativo	314	02	2,389,017	2	1	1	0	57,336,000	0	112,290,000	38,553,000	150,843,000
Técnico Operativo	314	03	2,590,707	1	0	1	0	31,088,000	0	61,682,000	21,225,000	82,907,000
ASISTENCIAL				24	10	13	1	583.502.000	0	1.131.309.000	396.575.000	1,527,884,000
Auxiliar Administrativo	407	02	1,664,316	3	0	3	0	59,916,000	0	114,831,000	39,757,000	154,588,000
Auxiliar Administrativo	407	03	2,097,226	10	6	3	1	251,670,000	0	484,411,000	167,698,000	652,109,000
Auxiliar Administrativo	407	04	2,306,350	5	1	4	0	138,380,000	0	269,658,000	92,971,000	362,629,000
Secretario Ejecutivo	425	03	2,097,226	3	0	3	0	75,501,000	0	149,749,000	51,531,000	201,280,000
Conductor	480	01	1,612,069	3	3	0	0	58,035,000	0	112,660,000	44,618,000	157,278,000
TRABAJADOR OFICIAL				128	106	0	22	2.776.592.000	0	7.003.134.000	2.359.012.000	9.362.146.000
Obrero	615	05	1,151,190	60	55	0	5	840,360,000	0	2,121,505,000	719,885,000	2,841,390,000
Oficial	616	20	2,340,360	11	9	0	2	313,214,000	0	795,337,000	269,386,000	1,064,723,000
Operario De Planta	617	20	2,340,360	5	5	0	0	142,370,000	0	340,405,000	124,790,000	465,195,000
Carpintero	618	20	2,340,360	1	1	0	0	28,474,000	0	96,615,000	27,803,000	124,418,000
Soldador	619	20	2,340,360	2	1	0	1	56,948,000	0	130,851,000	44,495,000	175,346,000
Electricista	620	20	2,340,360	2	2	0	0	56,948,000	0	136,162,000	49,916,000	186,078,000
Conductor Mecánico	621	20	2,340,360	22	16	0	6	626,428,000	0	1,580,052,000	527,930,000	2,107,982,000
Operario 1	622	20	2,340,360	13	11	0	2	370,162,000	0	960,033,000	322,147,000	1,282,180,000
Mecánico	623	20	2,340,360	1	1	0	0	28,474,000	0	68,081,000	24,958,000	93,039,000
Operario 2	624	20	2,340,360	5	2	0	3	142,370,000	0	353,006,000	111,372,000	464,378,000
Maestro De Obra General	625	20	2,340,360	6	3	0	3	170,844,000	0	421,087,000	136,330,000	557,417,000
TOTAL				209	146	36	27	5.857.144.000	309.113.000	13.240.783.000	4.615.543.000	17.856.326.000

SISTEMA DE PRESUPUESTO DISTRITAL - PREDIS
Costos Proyectados Plantas de Personal Pemanente, Trabajadores Oficiales
227 - UNIDAD ADMINISTRATIVA ESPECIAL DE REHABILITACIÓN Y MANTENIMIENTO VIAL
2017

Cifras aproximadas a miles - Valor anual en pesos

Nivel-Directivo

Grado	Cantidad	Rubros	Auxilio de Transporte	Bonificación por Servicios Prestados	Gastos de Representación	Horas Extras, Dominicales, Festivos, Recargo Noctu	Prima Secretarial	Prima Semestral	Prima Técnica	Prima de Antigüedad	Prima de Navidad	Prima de Vacaciones	Quinquenio	Subsidio de Alimentación	Sueldos Personal de Nómina
		Asignación Básica Mensual													
01	4	4,510,568	0	8,208,000	64,952,000	0	0	41,936,000	108,252,000	0	38,184,000	18,328,000	0	0	216,508,000
02	2	5,550,932	0	5,440,000	53,288,000	0	0	27,240,000	66,612,000	0	24,810,000	11,908,000	0	0	133,222,000
03	1	6,814,232	0	3,339,000	32,708,000	0	0	16,719,000	40,885,000	0	15,228,000	7,309,000	0	0	81,771,000
04	1	7,641,209	0	5,349,000	91,695,000	0	0	24,671,000	45,847,000	0	22,505,000	10,802,000	0	0	91,695,000
	8	24,516,941	0	22,336,000	242,643,000	0	0	110,566,000	261,596,000	0	100,727,000	48,347,000	0	0	523,196,000

Nivel-Asesor

Grado	Cantidad	Rubros	Auxilio de Transporte	Bonificación por Servicios Prestados	Gastos de Representación	Horas Extras, Dominicales, Festivos, Recargo Noctu	Prima Secretarial	Prima Semestral	Prima Técnica	Prima de Antigüedad	Prima de Navidad	Prima de Vacaciones	Quinquenio	Subsidio de Alimentación	Sueldos Personal de Nómina
		Asignación Básica Mensual													
01	2	3,699,085	0	3,108,000	17,756,000	0	0	16,240,000	44,390,000	0	14,780,000	7,094,000	0	0	88,778,000
02	3	4,510,568	0	6,156,000	48,714,000	0	0	31,452,000	81,189,000	0	28,638,000	13,746,000	0	0	162,381,000
	5	8,209,653	0	9,264,000	66,470,000	0	0	47,692,000	125,579,000	0	43,418,000	20,840,000	0	0	251,159,000

Nivel-Profesional

Grado	Cantidad	Rubros	Auxilio de Transporte	Bonificación por Servicios Prestados	Gastos de Representación	Horas Extras, Dominicales, Festivos, Recargo Noctu	Prima Secretarial	Prima Semestral	Prima Técnica	Prima de Antigüedad	Prima de Navidad	Prima de Vacaciones	Quinquenio	Subsidio de Alimentación	Sueldos Personal de Nómina
		Asignación Básica Mensual													
01	13	3,083,641	0	14,486,000	0	0	0	74,143,000	192,413,000	15,540,000	67,502,000	32,397,000	0	0	481,052,000
02	3	3,179,685	0	3,450,000	0	0	0	17,656,000	45,786,000	3,816,000	16,075,000	7,716,000	0	0	114,468,000
03	2	3,344,068	0	2,458,000	0	0	0	12,523,000	32,104,000	4,013,000	11,402,000	5,474,000	0	0	80,258,000
04	2	3,638,457	0	2,700,000	0	0	0	13,720,000	34,930,000	5,239,000	12,492,000	5,996,000	0	0	87,322,000
05	14	3,931,646	0	19,921,000	0	0	0	101,945,000	264,208,000	22,644,000	92,818,000	44,555,000	0	0	660,520,000
06	1	4,004,775	0	1,402,000	0	0	0	7,240,000	19,223,000	0	6,590,000	3,163,000	0	0	48,057,000
	35	21,182,272	0	44,417,000	0	0	0	227,227,000	588,664,000	51,252,000	206,879,000	99,301,000	0	0	1,471,677,000

Nivel-Técnico

Grado	Cantidad	Rubros	Auxilio de Transporte	Bonificación por Servicios Prestados	Gastos de Representación	Horas Extras, Dominicales, Festivos, Recargo Noctu	Prima Secretarial	Prima Semestral	Prima Técnica	Prima de Antigüedad	Prima de Navidad	Prima de Vacaciones	Quinquenio	Subsidio de Alimentación	Sueldos Personal de Nómina
		Asignación Básica Mensual													
01	6	2,258,253	0	4,884,000	0	81,300,000	0	28,098,000	0	4,878,000	17,400,000	8,352,000	0	0	162,594,000
02	2	2,389,017	0	1,756,000	0	28,668,000	0	10,032,000	0	2,867,000	6,249,000	3,000,000	0	0	57,336,000
03	1	2,590,707	0	970,000	0	15,544,000	0	5,506,000	0	2,176,000	3,450,000	1,656,000	0	0	31,088,000
	9	7,237,977	0	7,610,000	0	125,512,000	0	43,636,000	0	9,921,000	27,099,000	13,008,000	0	0	251,018,000

Nivel-Asistencial

Grado	Cantidad	Rubros	Auxilio de Transporte	Bonificación por Servicios Prestados	Gastos de Representación	Horas Extras, Dominicales, Festivos, Recargo Noctu	Prima Secretarial	Prima Semestral	Prima Técnica	Prima de Antigüedad	Prima de Navidad	Prima de Vacaciones	Quinquenio	Subsidio de Alimentación	Sueldos Personal de Nómina
		Asignación Básica Mensual													
01	3	1,612,069	0	1,754,000	0	29,016,000	0	10,071,000	0	2,127,000	6,248,000	3,000,000	0	0	58,035,000
02	3	1,664,316	0	1,795,000	0	29,958,000	0	10,332,000	0	1,598,000	6,392,000	3,069,000	0	0	59,916,000
03	13	2,097,226	0	9,908,000	0	163,579,000	1,509,000	56,996,000	0	12,584,000	35,432,000	17,007,000	0	0	327,171,000
04	5	2,306,350	0	4,230,000	0	69,190,000	0	24,182,000	0	6,641,000	15,055,000	7,226,000	0	0	138,380,000
	24	7,679,961	0	17,687,000	0	291,743,000	1,509,000	101,581,000	0	22,950,000	63,127,000	30,302,000	0	0	583,502,000

Nivel-Trabajador Oficial

Grado	Cantidad	Rubros	Auxilio de Transporte	Bonificación por Servicios Prestados	Gastos de Representación	Horas Extras, Dominicales, Festivos, Recargo Noctu	Prima Secretarial	Prima Semestral	Prima Técnica	Prima de Antigüedad	Prima de Navidad	Prima de Vacaciones	Quinquenio	Subsidio de Alimentación	Sueldos Personal de Nómina
		Asignación Básica Mensual													
05	60	1,151,190	97,380,000	0	0	497,340,000	0	203,410,000	0	91,190,000	123,700,000	148,425,000	0	115,080,000	0
20	68	2,340,360	110,364,000	0	0	1,145,868,000	0	463,265,000	0	200,532,000	260,591,000	341,745,000	282,000,000	130,424,000	0
	128	3,491,550	207,744,000	0	0	1,643,208,000	0	666,675,000	0	291,722,000	384,291,000	490,170,000	282,000,000	245,504,000	0
	209	72,318,354	207,744,000	101,314,000	309,113,000	2,060,463,000	1,509,000	1,197,377,000	975,839,000	375,845,000	825,541,000	701,968,000	282,000,000	245,504,000	3,080,552,000

SISTEMA DE PRESUPUESTO DISTRITAL - PREDIS

Costos Proyectados Plantas de Personal Pemanente, Trabajadores Oficiales

227 - UNIDAD ADMINISTRATIVA ESPECIAL DE REHABILITACIÓN Y MANTENIMIENTO VIAL

2017

Cifras aproximadas a miles - Valor anual en pesos

Nivel -Directivo														
Rubros/Grado	Bonificación Especial de Recreación	Caja de Compensación	Cesantías Fondos Privados	Cesantías Fondos Públicos	Comisiones	ICBF	Pensiones Fondos Privados	Pensiones Fondos Públicos	Reconocimiento por Permanencia en el Servicio Públ	Riesgos Profesionales Sector Público	SENA	Salud EPS Privadas	Sueldos Trabajadores Oficiales	Total Anual Cargo
01	1,204,000	18,328,000	23,164,000	23,164,000	0	13,744,000	35,814,000	11,938,000	0	21,291,000	9,164,000	33,824,000	0	688,003,000
02	740,000	11,908,000	15,051,000	15,051,000	0	8,932,000	15,514,000	15,514,000	0	17,996,000	5,954,000	21,978,000	0	451,158,000
03	454,000	7,309,000	0	18,476,000	0	5,482,000	19,044,000	0	0	3,866,000	3,655,000	13,490,000	0	269,735,000
04	509,000	10,802,000	0	27,306,000	0	8,102,000	28,150,000	0	0	16,327,000	5,401,000	19,940,000	0	409,101,000
	2,907,000	48,347,000	38,215,000	83,997,000	0	36,260,000	98,522,000	27,452,000	0	59,480,000	24,174,000	89,232,000	0	1,817,997,000
Nivel -Asesor														
Rubros/Grado	Bonificación Especial de Recreación	Caja de Compensación	Cesantías Fondos Privados	Cesantías Fondos Públicos	Comisiones	ICBF	Pensiones Fondos Privados	Pensiones Fondos Públicos	Reconocimiento por Permanencia en el Servicio Públ	Riesgos Profesionales Sector Público	SENA	Salud EPS Privadas	Sueldos Trabajadores Oficiales	Total Anual Cargo
01	494,000	7,094,000	8,967,000	8,967,000	0	5,320,000	9,242,000	9,242,000	0	804,000	3,548,000	13,092,000	0	258,916,000
02	903,000	13,746,000	11,582,000	23,164,000	0	10,308,000	23,876,000	11,938,000	0	1,557,000	6,873,000	25,368,000	0	501,591,000
	1,397,000	20,840,000	20,549,000	32,131,000	0	15,628,000	33,118,000	21,180,000	0	2,361,000	10,421,000	38,460,000	0	760,507,000
Nivel -Profesional														
Rubros/Grado	Bonificación Especial de Recreación	Caja de Compensación	Cesantías Fondos Privados	Cesantías Fondos Públicos	Comisiones	ICBF	Pensiones Fondos Privados	Pensiones Fondos Públicos	Reconocimiento por Permanencia en el Servicio Públ	Riesgos Profesionales Sector Público	SENA	Salud EPS Privadas	Sueldos Trabajadores Oficiales	Total Anual Cargo
01	2,678,000	32,397,000	37,785,000	44,119,000	0	24,300,000	45,336,000	39,082,000	14,652,000	35,072,000	16,200,000	59,794,000	0	1,228,948,000
02	636,000	7,716,000	12,835,000	6,669,000	0	5,787,000	13,418,000	6,685,000	2,748,000	875,000	3,858,000	14,239,000	0	284,433,000
03	446,000	5,474,000	0	13,584,000	135,000	4,105,000	7,031,000	7,229,000	1,445,000	620,000	2,736,000	10,101,000	0	201,138,000
04	486,000	5,996,000	0	15,157,000	0	4,497,000	7,758,000	7,865,000	3,144,000	679,000	2,998,000	11,066,000	0	222,045,000
05	3,668,000	44,555,000	56,422,000	55,901,000	159,000	33,419,000	32,714,000	83,359,000	20,376,000	22,604,000	22,273,000	82,217,000	0	1,664,278,000
06	267,000	3,163,000	0	7,996,000	0	2,373,000	8,242,000	0	0	4,780,000	1,582,000	5,838,000	0	119,916,000
	8,181,000	99,301,000	107,042,000	143,426,000	294,000	74,481,000	114,499,000	144,220,000	42,365,000	64,630,000	49,647,000	183,255,000	0	3,720,758,000
Nivel -Técnico														
Rubros/Grado	Bonificación Especial de Recreación	Caja de Compensación	Cesantías Fondos Privados	Cesantías Fondos Públicos	Comisiones	ICBF	Pensiones Fondos Privados	Pensiones Fondos Públicos	Reconocimiento por Permanencia en el Servicio Públ	Riesgos Profesionales Sector Público	SENA	Salud EPS Privadas	Sueldos Trabajadores Oficiales	Total Anual Cargo
01	906,000	11,604,000	23,915,000	4,783,000	0	8,706,000	20,292,000	10,146,000	5,856,000	12,210,000	5,802,000	21,558,000	0	433,284,000
02	318,000	4,146,000	0	10,072,000	100,000	3,110,000	5,367,000	5,508,000	2,064,000	473,000	2,073,000	7,704,000	0	150,843,000
03	173,000	2,278,000	5,636,000	0	0	1,708,000	0	5,973,000	1,119,000	260,000	1,139,000	4,231,000	0	82,907,000
	1,397,000	18,028,000	29,551,000	14,855,000	100,000	13,524,000	25,659,000	21,627,000	9,039,000	12,943,000	9,014,000	33,493,000	0	667,034,000
Nivel -Asistencial														
Rubros/Grado	Bonificación Especial de Recreación	Caja de Compensación	Cesantías Fondos Privados	Cesantías Fondos Públicos	Comisiones	ICBF	Pensiones Fondos Privados	Pensiones Fondos Públicos	Reconocimiento por Permanencia en el Servicio Públ	Riesgos Profesionales Sector Público	SENA	Salud EPS Privadas	Sueldos Trabajadores Oficiales	Total Anual Cargo
01	321,000	4,161,000	3,415,000	6,876,000	0	3,119,000	10,911,000	0	2,088,000	6,328,000	2,079,000	7,729,000	0	157,278,000
02	333,000	4,266,000	3,525,000	7,027,000	0	3,200,000	3,739,000	7,453,000	1,438,000	487,000	2,133,000	7,927,000	0	154,588,000
03	1,820,000	23,549,000	13,416,000	44,353,000	264,000	17,662,000	42,646,000	19,124,000	8,154,000	2,687,000	11,776,000	43,752,000	0	853,389,000
04	770,000	9,995,000	14,689,000	9,678,000	194,000	7,496,000	15,578,000	10,636,000	3,984,000	1,139,000	4,998,000	18,568,000	0	362,629,000
	3,244,000	41,971,000	35,045,000	67,934,000	458,000	31,477,000	72,874,000	37,213,000	15,664,000	10,641,000	20,986,000	77,976,000	0	1,527,884,000
Nivel -Trabajador Oficial														
Rubros/Grado	Bonificación Especial de Recreación	Caja de Compensación	Cesantías Fondos Privados	Cesantías Fondos Públicos	Comisiones	ICBF	Pensiones Fondos Privados	Pensiones Fondos Públicos	Reconocimiento por Permanencia en el Servicio Públ	Riesgos Profesionales Sector Público	SENA	Salud EPS Privadas	Sueldos Trabajadores Oficiales	Total Anual Cargo
05	4,620,000	75,365,000	51,627,000	144,848,000	0	56,510,000	47,472,000	122,593,000	0	91,545,000	9,430,000	120,495,000	840,360,000	2,841,390,000
20	10,608,000	166,511,000	98,736,000	375,747,000	7,509,000	124,857,000	109,256,000	281,472,000	0	177,446,000	20,816,000	276,777,000	1,936,232,000	6,520,756,000
	15,228,000	241,876,000	150,363,000	520,595,000	7,509,000	181,367,000	156,728,000	404,065,000	0	268,991,000	30,246,000	397,272,000	2,776,592,000	9,362,146,000
	32,354,000	470,363,000	380,765,000	862,938,000	8,361,000	352,737,000	501,400,000	655,757,000	67,068,000	419,046,000	144,488,000	819,688,000	2,776,592,000	17,856,326,000

Sector Hábitat

- Secretaría Distrital del Hábitat
- Caja de Vivienda Popular
- Unidad Administrativa Especial de Servicios Públicos - UAESP

SISTEMA DE PRESUPUESTO DISTRITAL - PREDIS
Consolidado por Sector Hábitat
- Entidad, Niveles y Clasificación -
PLANTA DE PERSONAL PERMANENTE
2017

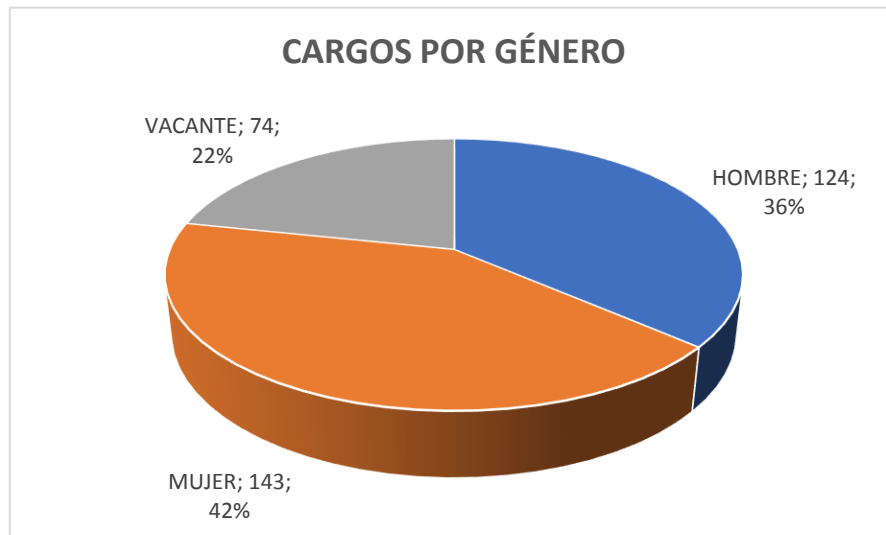
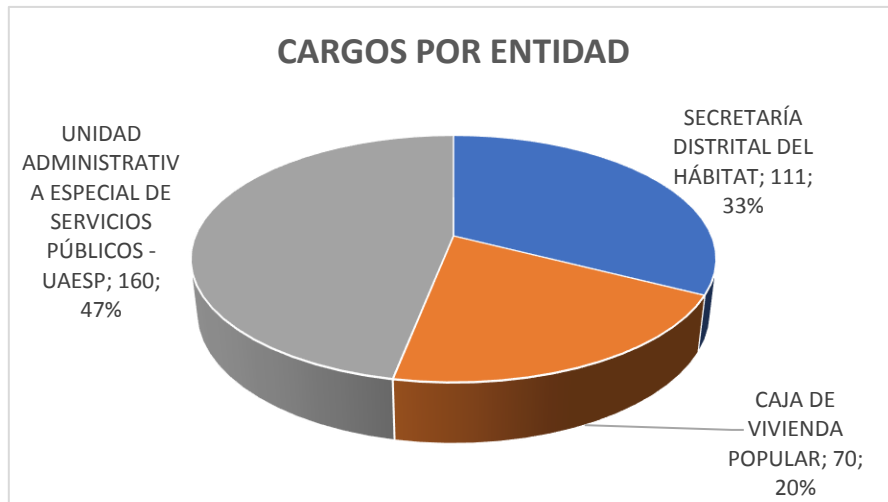
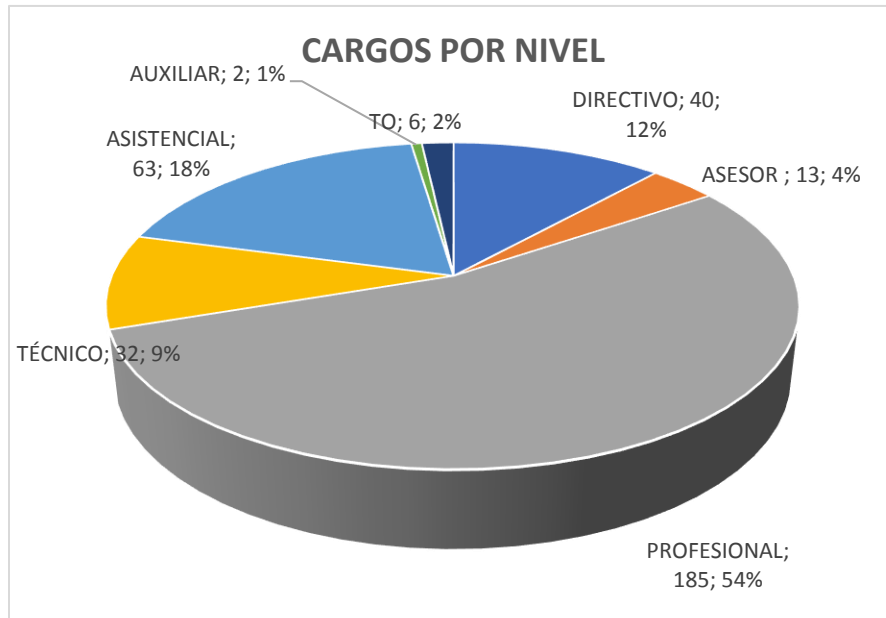
Valor Anual

Entidades	Total Cargos	Genero			Sueldos Personal N6mina	Gastos de Representaci6n	Servicios Personales	Aportes Patronales	Total
		Hombres	Mujeres	Vacantes					
SECRETARÍA DISTRITAL DEL HÁBITAT	111	25	28	58	4,895,178,000	621,798,000	9,697,794,000	3,324,816,000	13,022,610,000
UNIDAD ADMINISTRATIVA ESPECIAL DE SERVICIOS PÚBLICOS	160	65	87	8	5,814,774,000	445,777,000	10,945,022,000	3,726,808,000	14,671,830,000
CAJA DE VIVIENDA POPULAR	70	34	28	8	2,530,214,000	398,633,000	4,992,688,000	1,701,309,000	6,693,997,000
TOTAL	341	124	143	74	13,240,166,000	1,466,208,000	25,635,504,000	8,752,933,000	34,388,437,000

Niveles Nomenclatura Administrativa	Total Cargos	Genero			Sueldos Personal N6mina	Gastos de Representaci6n	Servicios Personales	Aportes Patronales	Total
		Hombres	Mujeres	Vacantes					
Directivo	40	21	18	1	2,790,385,000	1,179,654,000	6,852,242,000	2,357,052,000	9,209,294,000
Asesor	13	5	8	0	803,577,000	261,696,000	1,875,529,000	645,189,000	2,520,718,000
Profesional	185	62	67	56	7,401,362,000	24,858,000	13,595,506,000	4,635,780,000	18,231,286,000
Técnico	32	8	16	8	854,706,000	0	1,167,425,000	395,427,000	1,562,852,000
Asistencial	63	22	32	9	1,211,671,000	0	1,836,523,000	621,311,000	2,457,834,000
Auxiliar	2	2	0	0	36,177,000	0	54,289,000	18,920,000	73,209,000
Trabajador Oficial	6	4	2	0	142,288,000	0	253,990,000	79,254,000	333,244,000
TOTAL	341	124	143	74	13,240,166,000	1,466,208,000	25,635,504,000	8,752,933,000	34,388,437,000

Clasificaci6n Entidades	Total Cargos	Genero			Sueldos Personal N6mina	Gastos de Representaci6n	Servicios Personales	Aportes Patronales	Total
		Hombres	Mujeres	Vacantes					
Administracion Central	111	25	28	58	4,895,178,000	621,798,000	9,697,794,000	3,324,816,000	13,022,610,000
Establecimientos Publicos	230	99	115	16	8,344,988,000	844,410,000	15,937,710,000	5,428,117,000	21,365,827,000
TOTAL	341	124	143	74	13,240,166,000	1,466,208,000	25,635,504,000	8,752,933,000	34,388,437,000

**SISTEMA DE PRESUPUESTO DISTRITAL -PREDIS-
GRÁFICAS SECTORES
HABITAT**



SISTEMA DE PRESUPUESTO DISTRITAL - PREDIS
118 - SECRETARÍA DISTRITAL DEL HÁBITAT

Planta Permanente

Planta de Personal 2017

Cifras aproximadas a miles - Valor en Pesos

Nivel y Descripción del cargo	Código	Grado	Asignación Básica por Cargo	Total Cargos	Genero			Valor Anual		Valor Anual		Total (a + b)
					Hombres	Mujeres	Vacantes	Sueldos Personal Nómina	Gastos Representacion	Serv. Personales (a)	Aportes Patronales (b)	
DIRECTIVO				21	9	12	0	1,418,625.000	538,837.000	3,405,541.000	1,170,744.000	4,576,285.000
Secretario De Despacho	020	09	7,641,209	1	0	1	0	91,695.000	91,695.000	293,073.000	100,818,000	393,891,000
Subsecretario De Despacho	045	08	6,814,232	6	3	3	0	490,626,000	196,248,000	1,190,478,000	409,266,000	1,599,744,000
Subdirector Administrativo	068	05	4,978,031	14	6	8	0	836,304,000	250,894,000	1,921,990,000	660,660,000	2,582,650,000
ASESOR				4	1	3	0	252,203.000	82,961.000	588,975.000	202,463.000	791,438,000
Asesor	105	05	4,978,031	3	1	2	0	179,208,000	53,763,000	411,855,000	141,570,000	553,425,000
Jefe De Oficina	115	07	6,082,914	1	0	1	0	72,995.000	29,198,000	177,120,000	60,893,000	238,013,000
PROFESIONAL				68	11	10	47	2,842,813.000	0	5,141,755.000	1,759,619.000	6,901,374,000
Profesional Universitario	219	01	2,131,560	4	0	0	4	102,316,000	0	182,976,000	62,848,000	245,824,000
Profesional Universitario	219	07	2,493,025	1	1	0	0	29,916,000	0	56,496,000	19,038,000	75,534,000
Profesional Universitario	219	12	2,850,229	1	0	0	1	34,203,000	0	61,166,000	21,009,000	82,175,000
Profesional Universitario	219	15	3,083,641	5	2	3	0	185,020,000	0	335,149,000	115,120,000	450,269,000
Profesional Universitario	219	18	3,179,685	5	1	2	2	190,780,000	0	348,824,000	118,882,000	467,706,000
Profesional Especializado	222	22	3,607,832	7	0	1	6	303,058,000	0	543,641,000	186,733,000	730,374,000
Profesional Especializado	222	24	3,638,457	35	4	1	30	1,528,135,000	0	2,753,611,000	943,048,000	3,696,659,000
Profesional Especializado	222	25	3,730,422	1	0	1	0	44,765,000	0	84,539,000	28,491,000	113,030,000
Profesional Especializado	222	27	3,931,646	9	3	2	4	424,620,000	0	775,353,000	264,450,000	1,039,803,000
TÉCNICO				8	3	0	5	192,620.000	0	272,760.000	94,141.000	366,901,000
Técnico Administrativo	367	08	1,895,700	4	3	0	1	90,992,000	0	130,232,000	44,949,000	175,181,000
Técnico Administrativo	367	12	2,117,246	4	0	0	4	101,628,000	0	142,528,000	49,192,000	191,720,000
ASISTENCIAL				10	1	3	6	188,917.000	0	288,763.000	97,849.000	386,612,000
Auxiliar Administrativo	407	07	1,401,540	1	0	1	0	16,818,000	0	27,625,000	8,853,000	36,478,000
Auxiliar Administrativo	407	09	1,429,520	1	1	0	0	17,154,000	0	27,691,000	8,910,000	36,601,000
Auxiliar Administrativo	407	16	1,783,737	1	0	1	0	21,405,000	0	30,017,000	10,360,000	40,377,000
Auxiliar Administrativo	407	20	2,030,050	1	0	0	1	24,361,000	0	34,163,000	11,791,000	45,954,000
Secretario	440	15	1,716,568	1	0	1	0	20,599,000	0	29,402,000	10,145,000	39,547,000
Conductor	480	10	1,476,312	5	0	0	5	88,580,000	0	139,865,000	47,790,000	187,655,000
TOTAL				111	25	28	58	4,895,178.000	621,798.000	9,697,794.000	3,324,816.000	13,022,610.000

SISTEMA DE PRESUPUESTO DISTRITAL - PREDIS
Costos Projectados Plantas de Personal Permanente

118 - SECRETARÍA DISTRITAL DEL HÁBITAT

2017

Cifras aproximadas a miles - Valor anual en pesos

Nivel-Directivo

Grado	Cantidad	Rubros		Auxilio de Transporte	Bonificación Especial de Recreación	Bonificación por Servicios Prestados	Gastos de Representación	Horas Extras, Dominicales, Festivos, Recargo Noctu	Prima Secretarial	Prima Semestral	Prima Técnica	Prima de Antigüedad	Prima de Navidad	Prima de Vacaciones	Subsidio de Alimentación	Sueldos Personal de Nómina
		Asignación Básica Mensual														
05	14	4,978,031		0	4,648,000	31,710,000	250,894,000	0	0	161,994,000	418,152,000	0	147,490,000	70,798,000	0	836,304,000
08	6	6,814,232		0	2,724,000	20,034,000	196,248,000	0	0	100,314,000	245,310,000	0	91,368,000	43,854,000	0	490,626,000
09	1	7,641,209		0	509,000	5,349,000	91,695,000	0	0	24,671,000	45,847,000	0	22,505,000	10,802,000	0	91,695,000
	21	19,433,472		0	7,881,000	57,093,000	538,837,000	0	0	286,979,000	709,309,000	0	261,363,000	125,454,000	0	1,418,625,000

Nivel-Asesor

Grado	Cantidad	Rubros		Auxilio de Transporte	Bonificación Especial de Recreación	Bonificación por Servicios Prestados	Gastos de Representación	Horas Extras, Dominicales, Festivos, Recargo Noctu	Prima Secretarial	Prima Semestral	Prima Técnica	Prima de Antigüedad	Prima de Navidad	Prima de Vacaciones	Subsidio de Alimentación	Sueldos Personal de Nómina
		Asignación Básica Mensual														
05	3	4,978,031		0	996,000	6,795,000	53,763,000	0	0	34,713,000	89,604,000	0	31,605,000	15,171,000	0	179,208,000
07	1	6,082,914		0	406,000	2,981,000	29,198,000	0	0	14,925,000	36,497,000	0	13,593,000	6,525,000	0	72,995,000
	4	11,060,945		0	1,402,000	9,776,000	82,961,000	0	0	49,638,000	126,101,000	0	45,198,000	21,696,000	0	252,203,000

Nivel-Profesional

Grado	Cantidad	Rubros		Auxilio de Transporte	Bonificación Especial de Recreación	Bonificación por Servicios Prestados	Gastos de Representación	Horas Extras, Dominicales, Festivos, Recargo Noctu	Prima Secretarial	Prima Semestral	Prima Técnica	Prima de Antigüedad	Prima de Navidad	Prima de Vacaciones	Subsidio de Alimentación	Sueldos Personal de Nómina
		Asignación Básica Mensual														
01	4	2,131,560		0	568,000	2,984,000	0	0	0	15,416,000	40,924,000	0	14,032,000	6,736,000	0	102,316,000
07	1	2,493,025		0	166,000	916,000	0	0	0	4,668,000	11,967,000	1,496,000	4,250,000	2,040,000	0	29,916,000
12	1	2,850,229		0	190,000	998,000	0	0	0	5,153,000	13,681,000	0	4,690,000	2,251,000	0	34,203,000
15	5	3,083,641		0	1,030,000	5,494,000	0	0	0	28,232,000	74,005,000	3,330,000	25,702,000	12,336,000	0	185,020,000
18	5	3,179,685		0	1,060,000	5,677,000	0	0	0	29,152,000	76,310,000	3,816,000	26,541,000	12,740,000	0	190,780,000
22	7	3,607,832		0	1,687,000	8,879,000	0	0	0	45,794,000	121,226,000	1,299,000	41,687,000	20,011,000	0	303,058,000
24	35	3,638,457		0	8,505,000	44,850,000	0	0	0	231,311,000	611,275,000	10,042,000	210,569,000	101,064,000	0	1,528,135,000
25	1	3,730,422		0	249,000	1,371,000	0	0	0	6,985,000	17,906,000	2,238,000	6,360,000	3,053,000	0	44,765,000
27	9	3,931,646		0	2,358,000	12,632,000	0	0	0	64,886,000	169,848,000	8,492,000	59,069,000	28,354,000	0	424,620,000
	68	28,646,497		0	15,813,000	83,801,000	0	0	0	431,597,000	1,137,142,000	30,713,000	392,900,000	188,585,000	0	2,842,813,000

Nivel-Técnico

Grado	Cantidad	Rubros		Auxilio de Transporte	Bonificación Especial de Recreación	Bonificación por Servicios Prestados	Gastos de Representación	Horas Extras, Dominicales, Festivos, Recargo Noctu	Prima Secretarial	Prima Semestral	Prima Técnica	Prima de Antigüedad	Prima de Navidad	Prima de Vacaciones	Subsidio de Alimentación	Sueldos Personal de Nómina
		Asignación Básica Mensual														
08	4	1,895,700		0	504,000	2,712,000	0	9,100,000	0	11,143,000	0	2,046,000	9,280,000	4,455,000	0	90,992,000
12	4	2,117,246		0	564,000	2,964,000	0	10,164,000	0	12,200,000	0	0	10,140,000	4,868,000	0	101,628,000
	8	4,012,946		0	1,068,000	5,676,000	0	19,264,000	0	23,343,000	0	2,046,000	19,420,000	9,323,000	0	192,620,000

Nivel-Asistencial

Grado	Cantidad	Rubros		Auxilio de Transporte	Bonificación Especial de Recreación	Bonificación por Servicios Prestados	Gastos de Representación	Horas Extras, Dominicales, Festivos, Recargo Noctu	Prima Secretarial	Prima Semestral	Prima Técnica	Prima de Antigüedad	Prima de Navidad	Prima de Vacaciones	Subsidio de Alimentación	Sueldos Personal de Nómina
		Asignación Básica Mensual														
07	1	1,401,540		998,000	93,000	736,000	0	1,682,000	0	2,291,000	0	841,000	1,942,000	932,000	687,000	16,818,000
09	1	1,429,520		998,000	95,000	736,000	0	1,715,000	0	2,297,000	0	515,000	1,943,000	933,000	687,000	17,154,000
10	5	1,476,312		0	490,000	3,690,000	0	17,715,000	0	12,105,000	0	0	9,360,000	4,490,000	3,435,000	88,580,000
15	1	1,716,568		0	114,000	601,000	0	2,060,000	412,000	2,517,000	0	0	2,094,000	1,005,000	0	20,599,000
16	1	1,783,737		0	119,000	624,000	0	2,140,000	0	2,569,000	0	0	2,135,000	1,025,000	0	21,405,000
20	1	2,030,050		0	135,000	711,000	0	2,436,000	0	2,924,000	0	0	2,430,000	1,166,000	0	24,361,000
	10	9,837,727		1,996,000	1,046,000	7,098,000	0	27,748,000	412,000	24,703,000	0	1,356,000	19,904,000	9,551,000	4,809,000	188,917,000
	111	72,991,587		1,996,000	27,210,000	163,444,000	621,798,000	47,012,000	412,000	816,260,000	1,972,552,000	34,115,000	738,785,000	354,609,000	4,809,000	4,895,178,000

SISTEMA DE PRESUPUESTO DISTRITAL - PREDIS
Costos Projectados Plantas de Personal Permanente

118 - SECRETARÍA DISTRITAL DEL HÁBITAT

2017

Cifras aproximadas a miles - Valor anual en pesos

Nivel -Directivo													
Rubros/Grado	Caja de Compensación	Cesantías Fondos Privados	Cesantías Fondos Públicos	ESAP	ICBF	Institutos Técnicos	Pensiones Fondos Privados	Pensiones Fondos Públicos	Reconocimiento por Permanencia en el Servicio Públ	Riesgos Profesionales Sector Público	SENA	Salud EPS Privadas	Salud EPS Públicas
05	70,798,000	178,948,000	0	8,848,000	53,102,000	16,996,000	158,100,000	26,350,000	0	8,022,000	8,848,000	130,648,000	0
08	43,854,000	110,856,000	0	5,484,000	32,892,000	10,524,000	95,220,000	19,044,000	0	4,968,000	5,484,000	80,940,000	0
09	10,802,000	27,306,000	0	1,350,000	8,102,000	2,593,000	28,150,000	0	0	1,225,000	1,350,000	19,940,000	0
	125,454,000	317,110,000	0	15,682,000	94,096,000	30,113,000	281,470,000	45,394,000	0	14,215,000	15,682,000	231,528,000	0
Nivel -Asesor													
Rubros/Grado	Caja de Compensación	Cesantías Fondos Privados	Cesantías Fondos Públicos	ESAP	ICBF	Institutos Técnicos	Pensiones Fondos Privados	Pensiones Fondos Públicos	Reconocimiento por Permanencia en el Servicio Públ	Riesgos Profesionales Sector Público	SENA	Salud EPS Privadas	Salud EPS Públicas
05	15,171,000	25,564,000	12,782,000	1,896,000	11,379,000	3,642,000	26,350,000	13,175,000	0	1,719,000	1,896,000	27,996,000	0
07	6,525,000	16,493,000	0	816,000	4,894,000	1,566,000	17,001,000	0	0	740,000	816,000	12,042,000	0
	21,696,000	42,057,000	12,782,000	2,712,000	16,273,000	5,208,000	43,351,000	13,175,000	0	2,459,000	2,712,000	40,038,000	0
Nivel -Profesional													
Rubros/Grado	Caja de Compensación	Cesantías Fondos Privados	Cesantías Fondos Públicos	ESAP	ICBF	Institutos Técnicos	Pensiones Fondos Privados	Pensiones Fondos Públicos	Reconocimiento por Permanencia en el Servicio Públ	Riesgos Profesionales Sector Público	SENA	Salud EPS Privadas	Salud EPS Públicas
01	6,736,000	17,024,000	0	840,000	5,052,000	1,616,000	17,548,000	0	0	764,000	840,000	12,428,000	0
07	2,040,000	5,157,000	0	255,000	1,530,000	490,000	0	5,315,000	1,077,000	231,000	255,000	3,765,000	0
12	2,251,000	5,691,000	0	281,000	1,689,000	540,000	5,866,000	0	0	255,000	281,000	4,155,000	0
15	12,336,000	6,157,000	25,027,000	1,541,000	9,252,000	2,961,000	32,141,000	0	0	1,398,000	1,541,000	18,271,000	4,495,000
18	12,740,000	19,275,000	12,926,000	1,592,000	9,556,000	3,057,000	26,411,000	6,779,000	2,748,000	1,445,000	1,592,000	23,509,000	0
22	20,011,000	43,224,000	7,359,000	2,500,000	15,006,000	4,803,000	52,135,000	0	0	2,268,000	2,500,000	36,927,000	0
24	101,064,000	232,898,000	22,310,000	12,625,000	75,814,000	24,265,000	240,048,000	23,274,000	7,860,000	11,461,000	12,625,000	186,519,000	0
25	3,053,000	7,717,000	0	382,000	2,290,000	733,000	0	7,954,000	1,612,000	346,000	382,000	5,634,000	0
27	28,354,000	55,516,000	15,862,000	3,543,000	21,264,000	6,802,000	65,487,000	8,383,000	5,094,000	3,215,000	3,543,000	52,324,000	0
	188,585,000	392,659,000	83,484,000	23,559,000	141,453,000	45,267,000	439,636,000	51,705,000	18,391,000	21,383,000	23,559,000	343,532,000	4,495,000
Nivel -Técnico													
Rubros/Grado	Caja de Compensación	Cesantías Fondos Privados	Cesantías Fondos Públicos	ESAP	ICBF	Institutos Técnicos	Pensiones Fondos Privados	Pensiones Fondos Públicos	Reconocimiento por Permanencia en el Servicio Públ	Riesgos Profesionales Sector Público	SENA	Salud EPS Privadas	Salud EPS Públicas
08	4,819,000	2,966,000	9,141,000	604,000	3,612,000	1,160,000	12,583,000	0	0	548,000	604,000	8,912,000	0
12	5,272,000	13,248,000	0	660,000	3,956,000	1,268,000	13,772,000	0	0	600,000	660,000	9,756,000	0
	10,091,000	16,214,000	9,141,000	1,264,000	7,568,000	2,428,000	26,355,000	0	0	1,148,000	1,264,000	18,668,000	0
Nivel -Asistencial													
Rubros/Grado	Caja de Compensación	Cesantías Fondos Privados	Cesantías Fondos Públicos	ESAP	ICBF	Institutos Técnicos	Pensiones Fondos Privados	Pensiones Fondos Públicos	Reconocimiento por Permanencia en el Servicio Públ	Riesgos Profesionales Sector Público	SENA	Salud EPS Privadas	Salud EPS Públicas
07	960,000	0	2,423,000	120,000	720,000	241,000	0	2,409,000	605,000	105,000	120,000	1,707,000	0
09	961,000	0	2,518,000	120,000	721,000	241,000	2,414,000	0	618,000	105,000	120,000	1,710,000	0
10	5,200,000	13,010,000	0	650,000	3,900,000	1,255,000	13,200,000	0	0	575,000	650,000	9,350,000	0
15	1,088,000	0	2,734,000	136,000	816,000	258,000	2,841,000	0	0	124,000	136,000	2,012,000	0
16	1,111,000	0	2,791,000	139,000	833,000	267,000	2,900,000	0	0	126,000	139,000	2,054,000	0
20	1,264,000	3,176,000	0	158,000	948,000	304,000	3,301,000	0	0	144,000	158,000	2,338,000	0
	10,584,000	16,186,000	10,466,000	1,323,000	7,938,000	2,566,000	24,656,000	2,409,000	1,223,000	1,179,000	1,323,000	19,171,000	0
	356,410,000	784,226,000	115,873,000	44,540,000	267,328,000	85,582,000	815,468,000	112,683,000	19,614,000	40,384,000	44,540,000	652,937,000	4,495,000

SISTEMA DE PRESUPUESTO DISTRITAL - PREDIS
Costos Projectados Plantas de Personal Permaente
118 - SECRETARÍA DISTRITAL DEL HÁBITAT

2017

Cifras aproximadas a miles - Valor anual en pesos

Nivel0-Directivo		
Rubros/ Grado	Comisiones	Total Anual Cargo
05	0	2,582,650,000
08	0	1,599,744,000
09	0	393,891,000
	0	4,576,285,000
Nivel1-Asesor		
Rubros/ Grado	Comisiones	Total Anual Cargo
05	0	553,425,000
07	0	238,013,000
	0	791,438,000
Nivel2-Profesional		
Rubros/ Grado	Comisiones	Total Anual Cargo
01	0	245,824,000
07	0	75,534,000
12	0	82,175,000
15	0	450,269,000
18	0	467,706,000
22	0	730,374,000
24	145,000	3,696,659,000
25	0	113,030,000
27	157,000	1,039,803,000
	302,000	6,901,374,000
Nivel3-Técnico		
Rubros/ Grado	Comisiones	Total Anual Cargo
08	0	175,181,000
12	0	191,720,000
	0	366,901,000
Nivel4-Asistencial		
Rubros/ Grado	Comisiones	Total Anual Cargo
07	48,000	36,478,000
09	0	36,601,000
10	0	187,655,000
15	0	39,547,000
16	0	40,377,000
20	0	45,954,000
	48,000	386,612,000
	350,000	13,022,610,000

**SISTEMA DE PRESUPUESTO DISTRITAL - PREDIS
208 - CAJA DE VIVIENDA POPULAR**

Planta Permanente, Trabajadores Oficiales

Cifras aproximadas a miles - Valor en Pesos

Planta de Personal 2017

Nivel y Descripción del cargo	Código	Grado	Asignación Básica por Cargo	Total Cargos	Genero			Valor Anual		Valor Anual		Total (a + b)
					Hombres	Mujeres	Vacantes	Sueldos Personal Nómina	Gastos Representacion	Serv. Personales (a)	Aportes Patronales (b)	
DIRECTIVO				10	6	3	1	708.873.000	320.646.000	1.767.648.000	608.388.000	2.376.036.000
Jefe De Oficina	006	01	4.978.031	1	0	0	1	59.736.000	17.921.000	137.285.000	47.240.000	184.525.000
Director Técnico	009	02	6.082.914	6	5	1	0	437.970.000	175.188.000	1.062.720.000	365.742.000	1.428.462.000
Director General De Entidac	050	03	7.641.209	1	1	0	0	91.695.000	91.695.000	293.073.000	100.926.000	393.999.000
Subdirector Administrativo	068	01	4.978.031	2	0	2	0	119.472.000	35.842.000	274.570.000	94.480.000	369.050.000
ASESOR				3	2	1	0	186.083.000	62.486.000	436.200.000	150.106.000	586.306.000
Asesor	105	01	4.978.031	1	1	0	0	59.736.000	17.921.000	137.285.000	47.240.000	184.525.000
Jefe De Oficina	115	01	4.978.031	1	0	1	0	59.736.000	17.921.000	137.285.000	47.240.000	184.525.000
Jefe De Oficina	115	02	5.550.932	1	1	0	0	66.611.000	26.644.000	161.630.000	55.626.000	217.256.000
PROFESIONAL				19	10	6	3	881.999.000	15.501.000	1.648.463.000	567.879.000	2.216.342.000
Profesional Universitario	219	01	3.083.641	3	0	3	0	111.012.000	0	205.325.000	73.306.000	278.631.000
Profesional Universitario	219	02	3.638.570	1	1	0	0	43.663.000	0	78.084.000	26.850.000	104.934.000
Profesional Universitario	219	03	3.991.109	12	8	1	3	574.716.000	0	1.056.520.000	363.203.000	1.419.723.000
Profesional Universitario	219	04	4.105.829	1	1	0	0	49.270.000	0	93.497.000	31.825.000	125.322.000
Profesional Especializado	222	05	4.305.720	2	0	2	0	103.338.000	15.501.000	215.037.000	72.695.000	287.732.000
TÉCNICO				7	3	2	2	174.730.000	0	231.771.000	78.812.000	310.583.000
Técnico Operativo	314	01	1.895.838	1	1	0	0	22.750.000	0	29.312.000	10.071.000	39.383.000
Técnico Operativo	314	02	2.030.189	4	1	1	2	97.448.000	0	131.078.000	44.213.000	175.291.000
Técnico Operativo	314	03	2.117.384	1	1	0	0	25.409.000	0	32.737.000	11.249.000	43.986.000
Técnico Operativo	314	04	2.426.891	1	0	1	0	29.123.000	0	38.644.000	13.279.000	51.923.000
ASISTENCIAL				23	7	14	2	400.064.000	0	600.327.000	197.950.000	798.277.000
Auxiliar Administrativo	407	04	1.251.194	4	1	3	0	60.056.000	0	91.019.000	29.144.000	120.163.000
Auxiliar Administrativo	407	05	1.304.598	1	0	0	1	15.655.000	0	22.497.000	7.293.000	29.790.000
Auxiliar Administrativo	407	06	1.350.237	1	0	0	1	16.203.000	0	23.212.000	7.537.000	30.749.000
Auxiliar Administrativo	407	08	1.664.455	1	1	0	0	19.973.000	0	27.735.000	9.284.000	37.019.000
Auxiliar Administrativo	407	10	1.783.875	1	1	0	0	21.407.000	0	30.841.000	10.139.000	40.980.000
Auxiliar Administrativo	407	11	1.836.129	1	0	1	0	22.034.000	0	30.595.000	10.241.000	40.836.000
Secretario Ejecutivo	425	12	2.030.189	1	0	1	0	24.362.000	0	31.997.000	10.993.000	42.990.000
Secretario	440	04	1.251.194	2	0	2	0	30.028.000	0	46.163.000	14.739.000	60.902.000
Secretario	440	06	1.350.237	1	0	1	0	16.203.000	0	25.882.000	8.281.000	34.163.000
Secretario	440	07	1.429.173	1	0	1	0	17.150.000	0	27.284.000	8.747.000	36.031.000
Secretario	440	08	1.664.455	1	0	1	0	19.973.000	0	26.233.000	9.013.000	35.246.000
Secretario	440	10	1.783.875	2	0	2	0	42.814.000	0	61.590.000	20.582.000	82.172.000
Auxiliar De Servicios Gener:	470	02	1.129.127	1	1	0	0	13.550.000	0	19.756.000	6.350.000	26.106.000
Auxiliar De Servicios Gener:	470	04	1.251.194	3	1	2	0	45.042.000	0	67.108.000	21.565.000	88.673.000
Conductor	480	04	1.251.194	1	1	0	0	15.014.000	0	31.409.000	10.616.000	42.025.000
Conductor	480	09	1.716.706	1	1	0	0	20.600.000	0	37.006.000	13.426.000	50.432.000
AUXILIAR				2	2	0	0	36.177.000	0	54.289.000	18.920.000	73.209.000
Auxiliar Administrativo	550	03	1.350.374	1	1	0	0	16.204.000	0	25.514.000	8.044.000	33.558.000
Auxiliar Administrativo	550	06	1.664.455	1	1	0	0	19.973.000	0	28.775.000	10.876.000	39.651.000
TRABAJADOR OFICIAL				6	4	2	0	142.288.000	0	253.990.000	79.254.000	333.244.000
Profesional Universitario	601	05	3.083.641	2	1	1	0	74.008.000	0	138.330.000	46.856.000	185.186.000
Auxiliar Administrativo V	602	04	1.783.875	1	1	0	0	21.407.000	0	30.337.000	9.866.000	40.203.000
Auxiliar Administrativo Iii	603	03	1.350.374	1	1	0	0	16.204.000	0	31.870.000	7.750.000	39.620.000

SISTEMA DE PRESUPUESTO DISTRITAL - PREDIS
208 - CAJA DE VIVIENDA POPULAR
Planta Permanente, Trabajadores Oficiales

Planta de Personal 2017

Cifras aproximadas a miles - Valor en Pesos

Nivel y Descripción del cargo	Código	Grado	Asignación Básica por Cargo	Total Cargos	Genero			Valor Anual		Valor Anual		Total (a + b)
					Hombres	Mujeres	Vacantes	Sueldos Personal Nómina	Gastos Representacion	Serv.Personales (a)	Aportes Patronales (b)	
Auxiliar Administrativo	604	02	1.304.598	1	1	0	0	15.655.000	0	30.864.000	7.496.000	38,360,000
Secretaria	605	01	1,251,194	1	0	1	0	15.014.000	0	22.589.000	7,286,000	29,875,000
TOTAL				70	34	28	8	2.530.214.000	398.633.000	4.992.688.000	1.701.309.000	6.693.997.000

SISTEMA DE PRESUPUESTO DISTRITAL - PREDIS
Costos Projectados Plantas de Personal Permanente

208 - CAJA DE VIVIENDA POPULAR

2017

Cifras aproximadas a miles - Valor anual en pesos

Nivel-Directivo															
Grado	Cantidad	Rubros	Auxilio de Transporte	Bonificación por Servicios Prestados	Gastos de Representación	Horas Extras, Dominicales, Festivos, Recargo Noctu	Prima Secretarial	Prima Semestral	Prima Técnica	Prima de Antigüedad	Prima de Navidad	Prima de Servicios	Prima de Vacaciones	Subsidio de Alimentación	Sueldos Personal de Nómina
		Asignación Básica Mensual													
01	3	4,978,031	0	6,795,000	53,763,000	0	0	0	89,604,000	0	31,605,000	34,713,000	15,171,000	0	179,208,000
02	6	6,082,914	0	17,886,000	175,188,000	0	0	0	218,982,000	0	81,558,000	89,550,000	39,150,000	0	437,970,000
03	1	7,641,209	0	5,349,000	91,695,000	0	0	0	45,847,000	0	22,505,000	24,671,000	10,802,000	0	91,695,000
	10	18,702,154	0	30,030,000	320,646,000	0	0	0	354,433,000	0	135,668,000	148,934,000	65,123,000	0	708,873,000
Nivel-Asesor															
Grado	Cantidad	Rubros	Auxilio de Transporte	Bonificación por Servicios Prestados	Gastos de Representación	Horas Extras, Dominicales, Festivos, Recargo Noctu	Prima Secretarial	Prima Semestral	Prima Técnica	Prima de Antigüedad	Prima de Navidad	Prima de Servicios	Prima de Vacaciones	Subsidio de Alimentación	Sueldos Personal de Nómina
		Asignación Básica Mensual													
01	2	4,978,031	0	4,530,000	35,842,000	0	0	0	59,736,000	0	21,070,000	23,142,000	10,114,000	0	119,472,000
02	1	5,550,932	0	2,720,000	26,644,000	0	0	0	33,306,000	0	12,405,000	13,620,000	5,954,000	0	66,611,000
	3	10,528,963	0	7,250,000	62,486,000	0	0	0	93,042,000	0	33,475,000	36,762,000	16,068,000	0	186,083,000
Nivel-Profesional															
Grado	Cantidad	Rubros	Auxilio de Transporte	Bonificación por Servicios Prestados	Gastos de Representación	Horas Extras, Dominicales, Festivos, Recargo Noctu	Prima Secretarial	Prima Semestral	Prima Técnica	Prima de Antigüedad	Prima de Navidad	Prima de Servicios	Prima de Vacaciones	Subsidio de Alimentación	Sueldos Personal de Nómina
		Asignación Básica Mensual													
01	3	3,083,641	0	3,346,000	0	0	0	5,242,000	44,403,000	3,700,000	15,589,000	11,269,000	7,482,000	0	111,012,000
02	1	3,638,570	0	1,273,000	0	0	0	0	17,465,000	0	5,988,000	6,578,000	2,874,000	0	43,663,000
03	12	3,991,109	0	17,268,000	0	0	0	0	224,137,000	17,244,000	79,966,000	87,821,000	38,384,000	0	574,716,000
04	1	4,105,829	0	1,538,000	0	0	0	6,980,000	19,708,000	3,449,000	7,097,000	0	3,407,000	0	49,270,000
05	2	4,305,720	0	3,617,000	15,501,000	0	0	0	41,334,000	5,167,000	16,211,000	17,793,000	7,782,000	0	103,338,000
	19	19,124,869	0	27,042,000	15,501,000	0	0	12,222,000	347,047,000	29,560,000	124,851,000	123,461,000	59,929,000	0	881,999,000
Nivel-Técnico															
Grado	Cantidad	Rubros	Auxilio de Transporte	Bonificación por Servicios Prestados	Gastos de Representación	Horas Extras, Dominicales, Festivos, Recargo Noctu	Prima Secretarial	Prima Semestral	Prima Técnica	Prima de Antigüedad	Prima de Navidad	Prima de Servicios	Prima de Vacaciones	Subsidio de Alimentación	Sueldos Personal de Nómina
		Asignación Básica Mensual													
01	1	1,895,838	0	664,000	0	0	0	0	0	0	2,245,000	2,449,000	1,078,000	0	22,750,000
02	4	2,030,189	0	2,914,000	0	0	0	3,451,000	0	2,436,000	9,856,000	7,947,000	4,732,000	0	97,448,000
03	1	2,117,384	0	741,000	0	0	0	0	0	0	2,507,000	2,735,000	1,204,000	0	25,409,000
04	1	2,426,891	0	875,000	0	0	0	0	0	874,000	2,960,000	3,229,000	1,421,000	0	29,123,000
	7	8,470,302	0	5,194,000	0	0	0	3,451,000	0	3,310,000	17,568,000	16,360,000	8,435,000	0	174,730,000
Nivel-Asistencial															
Grado	Cantidad	Rubros	Auxilio de Transporte	Bonificación por Servicios Prestados	Gastos de Representación	Horas Extras, Dominicales, Festivos, Recargo Noctu	Prima Secretarial	Prima Semestral	Prima Técnica	Prima de Antigüedad	Prima de Navidad	Prima de Servicios	Prima de Vacaciones	Subsidio de Alimentación	Sueldos Personal de Nómina
		Asignación Básica Mensual													
02	1	1,129,127	998,000	565,000	0	0	0	0	0	0	1,514,000	1,640,000	727,000	687,000	13,550,000
04	10	1,251,194	9,980,000	6,468,000	0	7,507,000	600,000	8,508,000	0	5,104,000	17,249,000	10,918,000	8,279,000	6,870,000	150,140,000
05	1	1,304,598	998,000	652,000	0	0	0	0	0	0	1,724,000	1,867,000	827,000	687,000	15,655,000
06	2	1,350,237	1,996,000	1,397,000	0	0	324,000	2,295,000	0	1,134,000	3,702,000	1,926,000	1,777,000	1,374,000	32,406,000
07	1	1,429,173	998,000	765,000	0	0	343,000	2,430,000	0	1,201,000	2,026,000	0	972,000	687,000	17,150,000
08	2	1,664,455	0	1,195,000	0	0	399,000	0	0	999,000	4,079,000	4,451,000	1,958,000	0	39,946,000
09	1	1,716,706	0	601,000	0	10,300,000	0	0	0	0	2,144,000	2,218,000	1,029,000	0	20,600,000
10	3	1,783,875	0	1,992,000	0	0	856,000	6,066,000	0	4,066,000	6,820,000	2,466,000	3,274,000	0	64,221,000
11	1	1,836,129	0	675,000	0	0	0	0	0	1,102,000	2,283,000	2,490,000	1,096,000	0	22,034,000
12	1	2,030,189	0	711,000	0	0	487,000	0	0	0	2,451,000	2,675,000	1,176,000	0	24,362,000
	23	15,495,683	14,970,000	15,021,000	0	17,807,000	3,009,000	19,299,000	0	13,606,000	43,992,000	30,651,000	21,115,000	10,305,000	400,064,000
Nivel-Auxiliar															
Grado	Cantidad	Rubros	Auxilio de Transporte	Bonificación por Servicios Prestados	Gastos de Representación	Horas Extras, Dominicales, Festivos, Recargo Noctu	Prima Secretarial	Prima Semestral	Prima Técnica	Prima de Antigüedad	Prima de Navidad	Prima de Servicios	Prima de Vacaciones	Subsidio de Alimentación	Sueldos Personal de Nómina
		Asignación Básica Mensual													
03	1	1,350,374	998,000	722,000	0	0	0	2,296,000	0	1,134,000	1,892,000	0	908,000	687,000	16,204,000
06	1	1,664,455	0	623,000	0	0	0	2,830,000	0	1,398,000	2,109,000	0	1,012,000	0	19,973,000
	2	3,014,829	998,000	1,345,000	0	0	0	5,126,000	0	2,532,000	4,001,000	0	1,920,000	687,000	36,177,000
Nivel-Trabajador Oficial															
Grado	Cantidad	Rubros	Auxilio de Transporte	Bonificación por Servicios Prestados	Gastos de Representación	Horas Extras, Dominicales, Festivos, Recargo Noctu	Prima Secretarial	Prima Semestral	Prima Técnica	Prima de Antigüedad	Prima de Navidad	Prima de Servicios	Prima de Vacaciones	Subsidio de Alimentación	Sueldos Personal de Nómina
		Asignación Básica Mensual													
01	1	1,251,194	998,000	0	0	0	0	2,127,000	0	1,051,000	1,706,000	0	819,000	250,000	15,014,000
02	1	1,304,598	998,000	0	0	0	0	2,218,000	0	1,096,000	1,772,000	0	851,000	250,000	15,655,000
03	1	1,350,374	998,000	0	0	0	0	2,296,000	0	1,134,000	1,829,000	0	878,000	250,000	16,204,000
04	1	1,783,875	0	0	0	0	0	3,033,000	0	1,498,000	2,202,000	0	1,057,000	250,000	21,407,000
05	2	3,083,641	0	0	0	0	0	10,484,000	29,602,000	5,180,000	10,460,000	0	5,020,000	500,000	74,008,000
	6	8,773,682	2,994,000	0	0	0	0	20,158,000	29,602,000	9,959,000	17,969,000	0	8,625,000	1,500,000	142,288,000
	70	84,110,482	18,962,000	85,882,000	398,633,000	17,807,000	3,009,000	60,256,000	824,124,000	58,967,000	377,524,000	356,168,000	181,215,000	12,492,000	2,530,214,000

SISTEMA DE PRESUPUESTO DISTRITAL - PREDIS
Costos Projectados Plantas de Personal Permanente

208 - CAJA DE VIVIENDA POPULAR

2017

Cifras aproximadas a miles - Valor anual en pesos

Nivel -Directivo													
Rubros/Grado	Bonificación Especial de Recreación	Caja de Compensación	Cesantías Fondos Privados	Cesantías Fondos Públicos	ICBF	Pensiones Fondos Privados	Pensiones Fondos Públicos	Quinquenio	Reconocimiento por Permanencia en el Servicio Públ	Riesgos Profesionales Sector Privado	SENA	Salud EPS Privadas	Total Anual Cargo
01	996,000	15,171,000	12,782,000	25,564,000	11,379,000	26,350,000	13,175,000	0	0	1,719,000	7,584,000	27,996,000	553,575,000
02	2,436,000	39,150,000	32,986,000	65,972,000	29,364,000	85,005,000	17,001,000	0	0	4,440,000	19,572,000	72,252,000	1,428,462,000
03	509,000	10,802,000	27,306,000	0	8,102,000	28,150,000	0	0	0	1,225,000	5,401,000	19,940,000	393,999,000
	3,941,000	65,123,000	73,074,000	91,536,000	48,845,000	139,505,000	30,176,000	0	0	7,384,000	32,557,000	120,188,000	2,376,036,000
Nivel -Asesor													
Rubros/Grado	Bonificación Especial de Recreación	Caja de Compensación	Cesantías Fondos Privados	Cesantías Fondos Públicos	ICBF	Pensiones Fondos Privados	Pensiones Fondos Públicos	Quinquenio	Reconocimiento por Permanencia en el Servicio Públ	Riesgos Profesionales Sector Privado	SENA	Salud EPS Privadas	Total Anual Cargo
01	664,000	10,114,000	0	25,564,000	7,586,000	26,350,000	0	0	0	1,146,000	5,056,000	18,664,000	369,050,000
02	370,000	5,954,000	15,051,000	0	4,466,000	15,514,000	0	0	0	675,000	2,977,000	10,989,000	217,256,000
	1,034,000	16,068,000	15,051,000	25,564,000	12,052,000	41,864,000	0	0	0	1,821,000	8,033,000	29,653,000	586,306,000
Nivel -Profesional													
Rubros/Grado	Bonificación Especial de Recreación	Caja de Compensación	Cesantías Fondos Privados	Cesantías Fondos Públicos	ICBF	Pensiones Fondos Privados	Pensiones Fondos Públicos	Quinquenio	Reconocimiento por Permanencia en el Servicio Públ	Riesgos Profesionales Sector Privado	SENA	Salud EPS Privadas	Total Anual Cargo
01	618,000	7,482,000	6,157,000	12,757,000	5,612,000	6,346,000	13,149,000	0	2,664,000	4,253,000	3,741,000	13,809,000	278,631,000
02	243,000	2,874,000	7,265,000	0	2,156,000	0	7,488,000	0	0	326,000	1,437,000	5,304,000	104,934,000
03	3,192,000	38,384,000	56,658,000	40,365,000	28,787,000	58,400,000	41,606,000	0	13,792,000	8,978,000	19,190,000	70,835,000	1,419,723,000
04	274,000	3,407,000	0	8,611,000	2,555,000	0	8,876,000	0	1,774,000	386,000	1,703,000	6,287,000	125,322,000
05	574,000	7,782,000	10,886,000	8,783,000	5,836,000	0	20,275,000	0	3,720,000	882,000	3,890,000	14,361,000	287,732,000
	4,901,000	59,929,000	80,966,000	70,516,000	44,946,000	64,746,000	91,394,000	0	21,950,000	14,825,000	29,961,000	110,596,000	2,216,342,000
Nivel -Técnico													
Rubros/Grado	Bonificación Especial de Recreación	Caja de Compensación	Cesantías Fondos Privados	Cesantías Fondos Públicos	ICBF	Pensiones Fondos Privados	Pensiones Fondos Públicos	Quinquenio	Reconocimiento por Permanencia en el Servicio Públ	Riesgos Profesionales Sector Privado	SENA	Salud EPS Privadas	Total Anual Cargo
01	126,000	1,078,000	0	2,724,000	808,000	0	2,810,000	0	0	122,000	539,000	1,990,000	39,383,000
02	540,000	4,732,000	5,834,000	6,125,000	3,547,000	6,018,000	6,318,000	0	1,754,000	537,000	2,365,000	8,737,000	175,291,000
03	141,000	1,204,000	3,042,000	0	903,000	3,138,000	0	0	0	137,000	602,000	2,223,000	43,986,000
04	162,000	1,421,000	3,592,000	0	1,066,000	0	3,705,000	0	0	161,000	710,000	2,624,000	51,923,000
	969,000	8,435,000	12,468,000	8,849,000	6,324,000	9,156,000	12,833,000	0	1,754,000	957,000	4,216,000	15,574,000	310,583,000
Nivel -Asistencial													
Rubros/Grado	Bonificación Especial de Recreación	Caja de Compensación	Cesantías Fondos Privados	Cesantías Fondos Públicos	ICBF	Pensiones Fondos Privados	Pensiones Fondos Públicos	Quinquenio	Reconocimiento por Permanencia en el Servicio Públ	Riesgos Profesionales Sector Privado	SENA	Salud EPS Privadas	Total Anual Cargo
02	75,000	687,000	0	1,837,000	515,000	0	1,694,000	0	0	74,000	343,000	1,200,000	26,106,000
04	830,000	8,179,000	8,146,000	13,481,000	6,136,000	9,477,000	10,902,000	0	3,246,000	1,221,000	4,089,000	14,433,000	311,763,000
05	87,000	788,000	2,092,000	0	591,000	1,957,000	0	0	0	85,000	394,000	1,386,000	29,790,000
06	180,000	1,697,000	2,158,000	2,333,000	1,272,000	2,025,000	2,206,000	0	583,000	280,000	849,000	2,998,000	64,912,000
07	95,000	932,000	0	2,458,000	699,000	0	2,335,000	0	617,000	203,000	466,000	1,654,000	36,031,000
08	222,000	1,958,000	0	4,949,000	1,468,000	2,515,000	2,590,000	0	719,000	222,000	979,000	3,616,000	72,265,000
09	114,000	1,441,000	3,562,000	0	1,081,000	3,780,000	0	0	0	164,000	720,000	2,678,000	50,432,000
10	357,000	3,274,000	0	8,275,000	2,456,000	2,880,000	5,656,000	0	2,313,000	497,000	1,636,000	6,047,000	123,152,000
11	122,000	1,096,000	0	2,770,000	822,000	2,857,000	0	0	793,000	124,000	548,000	2,024,000	40,836,000
12	135,000	1,176,000	0	2,974,000	882,000	3,067,000	0	0	0	133,000	588,000	2,173,000	42,990,000
	2,217,000	21,228,000	15,958,000	39,077,000	15,922,000	28,558,000	25,383,000	0	8,271,000	3,003,000	10,612,000	38,209,000	798,277,000
Nivel -Auxiliar													
Rubros/Grado	Bonificación Especial de Recreación	Caja de Compensación	Cesantías Fondos Privados	Cesantías Fondos Públicos	ICBF	Pensiones Fondos Privados	Pensiones Fondos Públicos	Quinquenio	Reconocimiento por Permanencia en el Servicio Públ	Riesgos Profesionales Sector Privado	SENA	Salud EPS Privadas	Total Anual Cargo
03	90,000	868,000	0	2,295,000	651,000	0	2,167,000	0	583,000	94,000	434,000	1,535,000	33,558,000
06	111,000	1,012,000	0	2,559,000	759,000	0	2,639,000	0	719,000	1,531,000	506,000	1,870,000	39,651,000
	201,000	1,880,000	0	4,854,000	1,410,000	0	4,806,000	0	1,302,000	1,625,000	940,000	3,405,000	73,209,000
Nivel -Trabajador Oficial													
Rubros/Grado	Bonificación Especial de Recreación	Caja de Compensación	Cesantías Fondos Privados	Cesantías Fondos Públicos	ICBF	Pensiones Fondos Privados	Pensiones Fondos Públicos	Quinquenio	Reconocimiento por Permanencia en el Servicio Públ	Riesgos Profesionales Sector Privado	SENA	Salud EPS Privadas	Total Anual Cargo
01	83,000	779,000	0	2,071,000	584,000	0	1,928,000	0	541,000	168,000	390,000	1,366,000	29,875,000
02	87,000	811,000	0	2,151,000	608,000	0	2,010,000	7,373,000	564,000	87,000	405,000	1,424,000	38,360,000
03	90,000	838,000	0	2,219,000	628,000	0	2,081,000	7,608,000	583,000	91,000	419,000	1,474,000	39,620,000
04	119,000	1,057,000	0	2,672,000	793,000	0	2,749,000	0	771,000	120,000	528,000	1,947,000	40,203,000
05	412,000	5,020,000	0	12,690,000	3,766,000	0	13,054,000	0	2,664,000	568,000	2,510,000	9,248,000	185,186,000
	791,000	8,505,000	0	21,803,000	6,379,000	0	21,822,000	14,981,000	5,123,000	1,034,000	4,252,000	15,459,000	333,244,000
	14,054,000	181,168,000	197,517,000	262,199,000	135,878,000	283,829,000	186,414,000	14,981,000	38,400,000	30,649,000	90,571,000	333,084,000	6,693,997,000

SISTEMA DE PRESUPUESTO DISTRITAL - PREDIS
228 - UNIDAD ADMINISTRATIVA ESPECIAL DE SERVICIOS PÚBLICOS - UAESP

Planta Permanente

Planta de Personal 2017

Cifras aproximadas a miles - Valor en Pesos

Nivel y Descripción del cargo	Código	Grado	Asignación Básica por Cargo	Total Cargos	Genero			Valor Anual		Valor Anual		Total (a + b)
					Hombres	Mujeres	Vacantes	Sueldos Personal Nómina	Gastos Representacion	Serv.Personales (a)	Aportes Patronales (b)	
DIRECTIVO				9	6	3	0	662.887.000	320.171.000	1.679.053.000	577.920.000	2.256.973.000
Jefe De Oficina	006	06	5.550.932	2	2	0	0	133.222.000	53.288.000	323.260.000	111.252.000	434.512.000
Director General De Entidac	050	09	7.641.209	1	0	1	0	91.695.000	91.695.000	293.073.000	100.926.000	393.999.000
Subdirector Administrativo	068	07	6.082.914	1	0	1	0	72.995.000	29.198.000	177.120.000	60.957.000	238.077.000
Subdirecto De Entidad Desc	084	07	6.082.914	5	4	1	0	364.975.000	145.990.000	885.600.000	304.785.000	1.190.385.000
ASESOR				6	2	4	0	365.291.000	116.249.000	850.354.000	292.620.000	1.142.974.000
Asesor	105	05	4.978.031	4	1	3	0	238.944.000	71.684.000	551.439.000	189.754.000	741.193.000
Jefe De Oficina	115	05	4.978.031	1	0	1	0	59.736.000	17.921.000	137.285.000	47.240.000	184.525.000
Jefe De Oficina	115	06	5.550.932	1	1	0	0	66.611.000	26.644.000	161.630.000	55.626.000	217.256.000
PROFESIONAL				98	41	51	6	3.676.550.000	9.357.000	6.805.288.000	2.308.282.000	9.113.570.000
Almacenista General	215	24	3.638.457	1	1	0	0	43.661.000	0	81.335.000	27.430.000	108.765.000
Profesional Universitario	219	10	2.616.641	5	2	3	0	157.000.000	0	287.782.000	97.794.000	385.576.000
Profesional Universitario	219	12	2.770.035	57	22	32	3	1.894.680.000	0	3.496.538.000	1.184.647.000	4.681.185.000
Profesional Especializado	222	24	3.638.457	18	9	7	2	785.898.000	0	1.439.793.000	490.256.000	1.930.049.000
Profesional Especializado	222	26	3.898.609	17	7	9	1	795.311.000	9.357.000	1.499.840.000	508.155.000	2.007.995.000
TÉCNICO				17	2	14	1	487.356.000	0	662.894.000	222.474.000	885.368.000
Técnico Operativo	314	18	2.389.017	17	2	14	1	487.356.000	0	662.894.000	222.474.000	885.368.000
ASISTENCIAL				30	14	15	1	622.690.000	0	947.433.000	325.512.000	1.272.945.000
Auxiliar Administrativo	407	08	1.401.540	9	4	5	0	151.362.000	0	221.803.000	71.439.000	293.242.000
Auxiliar Administrativo	407	27	2.306.350	1	0	0	1	27.676.000	0	35.658.000	12.251.000	47.909.000
Secretario Ejecutivo	425	21	2.030.050	9	2	7	0	219.249.000	0	300.662.000	101.189.000	401.851.000
Secretario Ejecutivo	425	27	2.306.350	2	0	2	0	55.352.000	0	74.761.000	25.346.000	100.107.000
Auxiliar De Servicios Gener:	470	08	1.401.540	2	1	1	0	33.636.000	0	52.288.000	16.680.000	68.968.000
Conductor	480	14	1.612.069	7	7	0	0	135.415.000	0	262.261.000	98.607.000	360.868.000
TOTAL				160	65	87	8	5.814.774.000	445.777.000	10.945.022.000	3.726.808.000	14.671.830.000

SISTEMA DE PRESUPUESTO DISTRITAL - PREDIS
Costos Projectados Plantas de Personal Permanente
228 - UNIDAD ADMINISTRATIVA ESPECIAL DE SERVICIOS PÚBLICOS - UAESP

2017

Cifras aproximadas a miles - Valor anual en pesos

Nivel-Directivo															
Grado	Cantidad	Rubros	Auxilio de Transporte	Bonificación Especial de Recreación	Bonificación por Servicios Prestados	Gastos de Representación	Horas Extras, Dominicales, Festivos, Recargo Noctu	Prima Secretarial	Prima Semestral	Prima Técnica	Prima de Antigüedad	Prima de Navidad	Prima de Vacaciones	Subsidio de Alimentación	Sueldos Personal de Nómina
		Asignación Básica Mensual													
06	2	5,550,932	0	740,000	5,440,000	53,288,000	0	0	27,240,000	66,612,000	0	24,810,000	11,908,000	0	133,222,000
07	6	6,082,914	0	2,436,000	17,886,000	175,188,000	0	0	89,550,000	218,982,000	0	81,558,000	39,150,000	0	437,970,000
09	1	7,641,209	0	509,000	5,349,000	91,695,000	0	0	24,671,000	45,847,000	0	22,505,000	10,802,000	0	91,695,000
	9	19,275,055	0	3,685,000	28,675,000	320,171,000	0	0	141,461,000	331,441,000	0	128,873,000	61,860,000	0	662,887,000
Nivel-Asesor															
Grado	Cantidad	Rubros	Auxilio de Transporte	Bonificación Especial de Recreación	Bonificación por Servicios Prestados	Gastos de Representación	Horas Extras, Dominicales, Festivos, Recargo Noctu	Prima Secretarial	Prima Semestral	Prima Técnica	Prima de Antigüedad	Prima de Navidad	Prima de Vacaciones	Subsidio de Alimentación	Sueldos Personal de Nómina
		Asignación Básica Mensual													
05	5	4,978,031	0	1,660,000	11,377,000	89,605,000	0	0	58,048,000	149,340,000	1,792,000	52,852,000	25,370,000	0	298,680,000
06	1	5,550,932	0	370,000	2,720,000	26,644,000	0	0	13,620,000	33,306,000	0	12,405,000	5,954,000	0	66,611,000
	6	10,528,963	0	2,030,000	14,097,000	116,249,000	0	0	71,668,000	182,646,000	1,792,000	65,257,000	31,324,000	0	365,291,000
Nivel-Profesional															
Grado	Cantidad	Rubros	Auxilio de Transporte	Bonificación Especial de Recreación	Bonificación por Servicios Prestados	Gastos de Representación	Horas Extras, Dominicales, Festivos, Recargo Noctu	Prima Secretarial	Prima Semestral	Prima Técnica	Prima de Antigüedad	Prima de Navidad	Prima de Vacaciones	Subsidio de Alimentación	Sueldos Personal de Nómina
		Asignación Básica Mensual													
10	5	2,616,641	0	870,000	4,661,000	0	0	0	23,956,000	62,800,000	2,826,000	21,809,000	10,470,000	0	157,000,000
12	57	2,770,035	0	10,545,000	56,575,000	0	0	0	290,200,000	757,872,000	44,201,000	264,194,000	126,800,000	0	1,894,680,000
24	19	3,638,457	0	4,617,000	24,692,000	0	0	0	126,815,000	331,835,000	17,029,000	115,449,000	55,412,000	0	829,559,000
26	17	3,898,609	0	4,420,000	24,328,000	9,357,000	0	0	124,501,000	322,800,000	29,471,000	113,349,000	54,411,000	0	795,311,000
	98	12,923,742	0	20,452,000	110,256,000	9,357,000	0	0	565,472,000	1,475,307,000	93,527,000	514,801,000	247,093,000	0	3,676,550,000
Nivel-Técnico															
Grado	Cantidad	Rubros	Auxilio de Transporte	Bonificación Especial de Recreación	Bonificación por Servicios Prestados	Gastos de Representación	Horas Extras, Dominicales, Festivos, Recargo Noctu	Prima Secretarial	Prima Semestral	Prima Técnica	Prima de Antigüedad	Prima de Navidad	Prima de Vacaciones	Subsidio de Alimentación	Sueldos Personal de Nómina
		Asignación Básica Mensual													
18	17	2,389,017	0	2,703,000	14,655,000	0	0	0	54,103,000	0	15,194,000	49,594,000	23,809,000	0	487,356,000
	17	2,389,017	0	2,703,000	14,655,000	0	0	0	54,103,000	0	15,194,000	49,594,000	23,809,000	0	487,356,000
Nivel-Asistencial															
Grado	Cantidad	Rubros	Auxilio de Transporte	Bonificación Especial de Recreación	Bonificación por Servicios Prestados	Gastos de Representación	Horas Extras, Dominicales, Festivos, Recargo Noctu	Prima Secretarial	Prima Semestral	Prima Técnica	Prima de Antigüedad	Prima de Navidad	Prima de Vacaciones	Subsidio de Alimentación	Sueldos Personal de Nómina
		Asignación Básica Mensual													
08	11	1,401,540	10,978,000	1,023,000	7,914,000	0	0	0	22,441,000	0	4,879,000	20,724,000	9,947,000	7,557,000	184,998,000
14	7	1,612,069	0	749,000	4,096,000	0	67,704,000	0	23,504,000	0	5,028,000	14,587,000	7,002,000	0	135,415,000
21	9	2,030,050	0	1,215,000	6,546,000	0	0	4,383,000	24,621,000	0	5,117,000	22,563,000	10,829,000	0	219,249,000
27	3	2,306,350	0	462,000	2,445,000	0	0	1,108,000	9,146,000	0	830,000	8,381,000	4,023,000	0	83,028,000
	30	7,350,009	10,978,000	3,449,000	21,001,000	0	67,704,000	5,491,000	79,712,000	0	15,854,000	66,255,000	31,801,000	7,557,000	622,690,000
	160	52,466,786	10,978,000	32,319,000	188,684,000	445,777,000	67,704,000	5,491,000	912,416,000	1,989,394,000	126,367,000	824,780,000	395,887,000	7,557,000	5,814,774,000

SISTEMA DE PRESUPUESTO DISTRITAL - PREDIS
Costos Proyectados Plantas de Personal Permanente
228 - UNIDAD ADMINISTRATIVA ESPECIAL DE SERVICIOS PÚBLICOS - UAESP

2017

Cifras aproximadas a miles - Valor anual en pesos

Nivel -Directivo												
Rubros/Grado	Caja de Compensación	Cesantías Fondos Privados	Cesantías Fondos Públicos	Comisiones	ICBF	Pensiones Fondos Privados	Pensiones Fondos Públicos	Reconocimiento por Permanencia en el Servicio Públ	Riesgos Profesionales Sector Público	SENA	Salud EPS Privadas	Total Anual Cargo
06	11,908,000	0	30,102,000	0	8,932,000	15,514,000	15,514,000	0	1,350,000	5,954,000	21,978,000	434,512,000
07	39,150,000	49,479,000	49,479,000	0	29,364,000	85,005,000	17,001,000	0	4,440,000	19,572,000	72,252,000	1,428,462,000
09	10,802,000	0	27,306,000	0	8,102,000	28,150,000	0	0	1,225,000	5,401,000	19,940,000	393,999,000
	61,860,000	49,479,000	106,887,000	0	46,398,000	128,669,000	32,515,000	0	7,015,000	30,927,000	114,170,000	2,256,973,000
Nivel -Asesor												
Rubros/Grado	Caja de Compensación	Cesantías Fondos Privados	Cesantías Fondos Públicos	Comisiones	ICBF	Pensiones Fondos Privados	Pensiones Fondos Públicos	Reconocimiento por Permanencia en el Servicio Públ	Riesgos Profesionales Sector Público	SENA	Salud EPS Privadas	Total Anual Cargo
05	25,370,000	0	64,125,000	0	19,028,000	26,571,000	39,525,000	0	2,875,000	12,683,000	46,817,000	925,718,000
06	5,954,000	0	15,051,000	0	4,466,000	15,514,000	0	0	675,000	2,977,000	10,989,000	217,256,000
	31,324,000	0	79,176,000	0	23,494,000	42,085,000	39,525,000	0	3,550,000	15,660,000	57,806,000	1,142,974,000
Nivel -Profesional												
Rubros/Grado	Caja de Compensación	Cesantías Fondos Privados	Cesantías Fondos Públicos	Comisiones	ICBF	Pensiones Fondos Privados	Pensiones Fondos Públicos	Reconocimiento por Permanencia en el Servicio Públ	Riesgos Profesionales Sector Público	SENA	Salud EPS Privadas	Total Anual Cargo
10	10,470,000	15,899,000	10,562,000	0	7,852,000	10,886,000	16,387,000	3,390,000	1,185,000	5,234,000	19,319,000	385,576,000
12	126,800,000	106,636,000	213,908,000	0	95,090,000	179,437,000	150,973,000	51,471,000	14,358,000	63,421,000	234,024,000	4,681,185,000
24	55,412,000	44,061,000	96,014,000	0	41,563,000	83,340,000	61,037,000	15,720,000	6,284,000	27,706,000	102,269,000	2,038,814,000
26	54,411,000	41,933,000	95,303,000	158,000	40,810,000	26,365,000	115,391,000	21,892,000	6,171,000	27,203,000	100,410,000	2,007,995,000
	247,093,000	208,529,000	415,787,000	158,000	185,315,000	300,028,000	343,788,000	92,473,000	27,998,000	123,564,000	456,022,000	9,113,570,000
Nivel -Técnico												
Rubros/Grado	Caja de Compensación	Cesantías Fondos Privados	Cesantías Fondos Públicos	Comisiones	ICBF	Pensiones Fondos Privados	Pensiones Fondos Públicos	Reconocimiento por Permanencia en el Servicio Públ	Riesgos Profesionales Sector Público	SENA	Salud EPS Privadas	Total Anual Cargo
18	23,809,000	21,250,000	38,930,000	0	17,853,000	28,964,000	33,105,000	15,480,000	2,705,000	11,897,000	43,961,000	885,368,000
	23,809,000	21,250,000	38,930,000	0	17,853,000	28,964,000	33,105,000	15,480,000	2,705,000	11,897,000	43,961,000	885,368,000
Nivel -Asistencial												
Rubros/Grado	Caja de Compensación	Cesantías Fondos Privados	Cesantías Fondos Públicos	Comisiones	ICBF	Pensiones Fondos Privados	Pensiones Fondos Públicos	Reconocimiento por Permanencia en el Servicio Públ	Riesgos Profesionales Sector Público	SENA	Salud EPS Privadas	Total Anual Cargo
08	9,507,000	6,820,000	18,328,000	0	7,133,000	12,864,000	10,867,000	3,630,000	1,030,000	4,758,000	16,812,000	362,210,000
14	9,711,000	0	24,019,000	0	7,281,000	7,242,000	18,226,000	4,176,000	9,233,000	4,855,000	18,040,000	360,868,000
21	10,829,000	3,061,000	24,314,000	0	8,120,000	12,538,000	15,695,000	6,139,000	1,225,000	5,411,000	19,996,000	401,851,000
27	4,023,000	3,314,000	6,856,000	0	3,017,000	10,489,000	0	996,000	457,000	2,011,000	7,430,000	148,016,000
	34,070,000	13,195,000	73,517,000	0	25,551,000	43,133,000	44,788,000	14,941,000	11,945,000	17,035,000	62,278,000	1,272,945,000
	398,156,000	292,453,000	714,297,000	158,000	298,611,000	542,879,000	493,721,000	122,894,000	53,213,000	199,083,000	734,237,000	14,671,830,000

Sector Gestión Jurídica

- Secretaría Jurídica Distrital

SISTEMA DE PRESUPUESTO DISTRITAL - PREDIS
Consolidado por Sector Gestión Jurídica
- Entidad, Niveles y Clasificación -
PLANTA DE PERSONAL PERMANENTE
2017

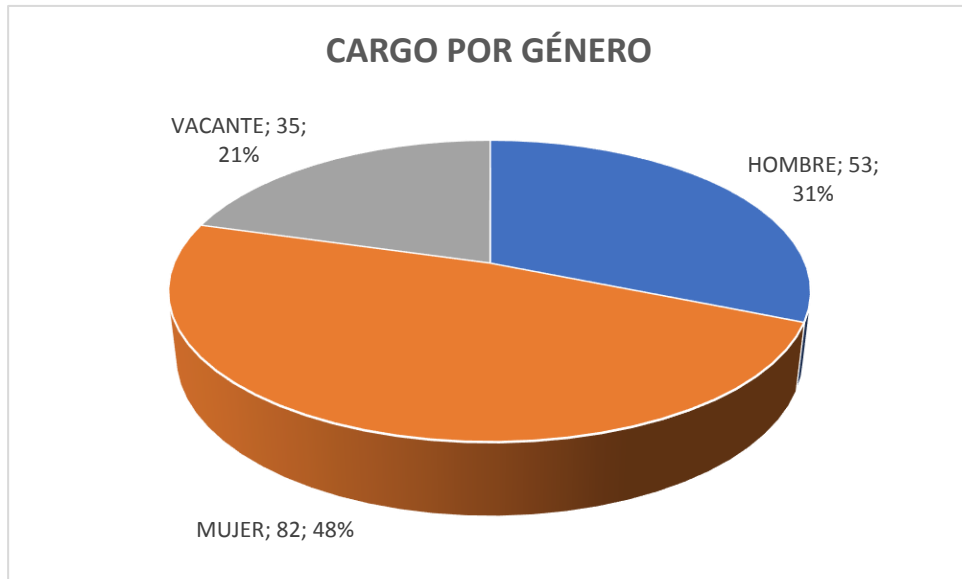
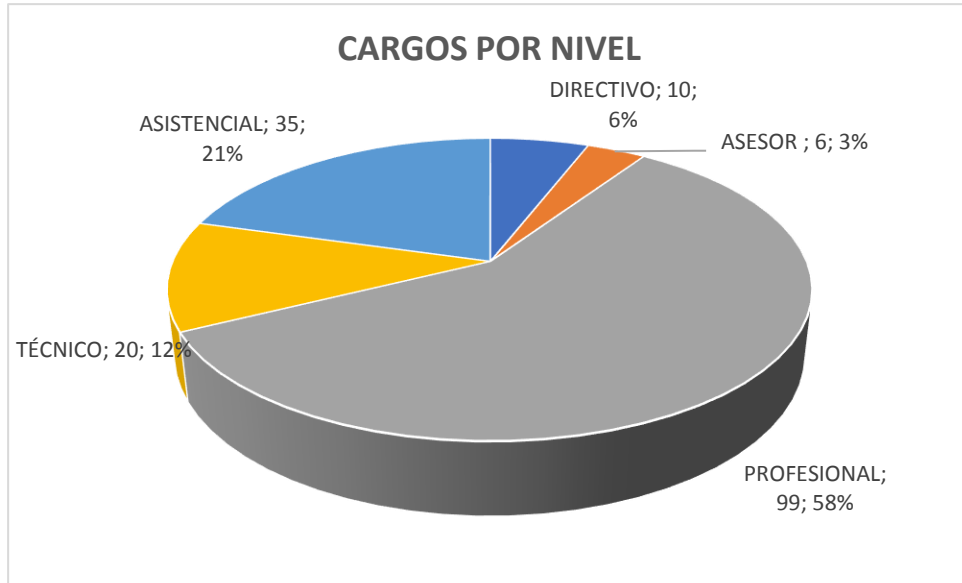
Valor Anual

Entidades	Total Cargos	Genero			Sueldos Personal N6mina	Gastos de Representaci6n	Servicios Personales	Aportes Patronales	Total
		Hombres	Mujeres	Vacantes					
SECRETARÍA JURÍDICA DISTRITAL	170	53	82	35	6,386,297,000	487,842,000	12,892,030,000	4,054,788,000	16,946,818,000
TOTAL	170	53	82	35	6,386,297,000	487,842,000	12,892,030,000	4,054,788,000	16,946,818,000

Niveles Nomenclatura Administrativa	Total Cargos	Genero			Sueldos Personal N6mina	Gastos de Representaci6n	Servicios Personales	Aportes Patronales	Total
		Hombres	Mujeres	Vacantes					
Directivo	10	3	7	0	744,658,000	352,879,000	2,035,646,000	645,519,000	2,681,165,000
Asesor	6	4	2	0	365,291,000	116,249,000	932,671,000	294,250,000	1,226,921,000
Profesional	99	32	45	22	3,966,852,000	18,714,000	7,914,898,000	2,487,704,000	10,402,602,000
Técnico	20	4	6	10	574,941,000	0	808,224,000	255,320,000	1,063,544,000
Asistencial	35	10	22	3	734,555,000	0	1,200,591,000	371,995,000	1,572,586,000
TOTAL	170	53	82	35	6,386,297,000	487,842,000	12,892,030,000	4,054,788,000	16,946,818,000

Clasificaci6n Entidades	Total Cargos	Genero			Sueldos Personal N6mina	Gastos de Representaci6n	Servicios Personales	Aportes Patronales	Total
		Hombres	Mujeres	Vacantes					
Administracion Central	170	53	82	35	6,386,297,000	487,842,000	12,892,030,000	4,054,788,000	16,946,818,000
TOTAL	170	53	82	35	6,386,297,000	487,842,000	12,892,030,000	4,054,788,000	16,946,818,000

**SISTEMA DE PRESUPUESTO DISTRITAL -PREDIS-
GRÁFICAS SECTORES
GESTIÓN JURÍDICA**



SISTEMA DE PRESUPUESTO DISTRICTAL - PREDIS
136 - SECRETARÍA JURÍDICA DISTRICTAL

Planta Permanente

Cifras aproximadas a miles - Valor en Pesos

Planta de Personal 2017

Nivel y Descripción del cargo	Código	Grado	Asignación Básica por Cargo	Total Cargos	Genero			Valor Anual		Valor Anual		Total (a + b)
					Hombres	Mujeres	Vacantes	Sueldos Personal Nómina	Gastos Representacion	Serv. Personales (a)	Aportes Patronales (b)	
DIRECTIVO				10	3	7	0	744.658.000	352.879.000	2.035.646.000	645.519.000	2.681.165.000
Jefe De Oficina	006	06	5.550.932	2	1	1	0	133.222.000	53.288.000	350.500.000	111.132.000	461.632.000
Director Técnico	009	07	6.082.914	6	1	5	0	437.970.000	175.188.000	1.152.270.000	365.358.000	1.517.628.000
Secretario De Despacho	020	09	7.641.209	1	0	1	0	91.695.000	91.695.000	317.744.000	100.818.000	418.562.000
Subsecretario De Despacho	045	08	6.814.232	1	1	0	0	81.771.000	32.708.000	215.132.000	68.211.000	283.343.000
ASESOR				6	4	2	0	365.291.000	116.249.000	932.671.000	294.250.000	1.226.921.000
Asesor	105	05	4.978.031	5	3	2	0	298.680.000	89.605.000	752.245.000	237.799.000	990.044.000
Jefe De Oficina	115	06	5.550.932	1	1	0	0	66.611.000	26.644.000	180.426.000	56.451.000	236.877.000
PROFESIONAL				99	32	45	22	3.966.852.000	18.714.000	7.914.898.000	2.487.704.000	10.402.602.000
Profesional Universitario	219	01	2.131.560	7	4	3	0	179.053.000	0	350.595.000	110.776.000	461.371.000
Profesional Universitario	219	03	2.267.773	1	1	0	0	27.213.000	0	52.766.000	16.717.000	69.483.000
Profesional Universitario	219	08	2.565.917	2	1	1	0	61.582.000	0	119.408.000	37.826.000	157.234.000
Profesional Universitario	219	09	2.616.641	1	0	0	1	31.400.000	0	60.883.000	19.287.000	80.170.000
Profesional Universitario	219	10	2.638.819	3	1	1	1	94.998.000	0	187.543.000	59.056.000	246.599.000
Profesional Universitario	219	13	2.923.148	3	0	2	1	105.234.000	0	213.402.000	66.815.000	280.217.000
Profesional Universitario	219	15	3.083.641	5	1	1	3	185.020.000	0	358.755.000	113.650.000	472.405.000
Profesional Universitario	219	18	3.179.685	25	5	11	9	953.900.000	0	1.866.557.000	589.197.000	2.455.754.000
Profesional Especializado	222	19	3.344.068	4	1	1	2	160.516.000	0	311.244.000	98.600.000	409.844.000
Profesional Especializado	222	20	3.422.620	2	1	1	0	82.142.000	0	159.276.000	50.460.000	209.736.000
Profesional Especializado	222	21	3.508.371	9	2	5	2	378.900.000	0	743.582.000	234.597.000	978.179.000
Profesional Especializado	222	22	3.607.832	1	0	0	1	43.294.000	0	83.947.000	26.594.000	110.541.000
Profesional Especializado	222	24	3.638.457	9	1	6	2	392.949.000	0	779.406.000	245.439.000	1.024.845.000
Profesional Especializado	222	25	3.730.422	1	1	0	0	44.765.000	0	86.800.000	27.498.000	114.298.000
Profesional Especializado	222	26	3.898.609	2	1	1	0	93.566.000	18.714.000	219.922.000	68.342.000	288.264.000
Profesional Especializado	222	27	3.931.646	24	12	12	0	1.132.320.000	0	2.320.812.000	722.850.000	3.043.662.000
TÉCNICO				20	4	6	10	574.941.000	0	808.224.000	255.320.000	1.063.544.000
Técnico Operativo	314	09	1.970.342	2	0	2	0	47.288.000	0	69.168.000	21.592.000	90.760.000
Técnico Operativo	314	15	2.258.253	8	2	1	5	216.792.000	0	302.656.000	95.872.000	398.528.000
Técnico Operativo	314	20	2.590.507	9	2	3	4	279.774.000	0	393.000.000	124.111.000	517.111.000
Técnico Operativo	314	21	2.590.607	1	0	0	1	31.087.000	0	43.400.000	13.745.000	57.145.000
ASISTENCIAL				35	10	22	3	734.555.000	0	1.200.591.000	371.995.000	1.572.586.000
Auxiliar Administrativo	407	09	1.429.520	1	0	0	1	17.154.000	0	26.479.000	7.963.000	34.442.000
Auxiliar Administrativo	407	11	1.498.492	2	1	0	1	35.964.000	0	61.673.000	19.398.000	81.071.000
Auxiliar Administrativo	407	13	1.612.069	1	0	1	0	19.345.000	0	27.005.000	8.554.000	35.559.000
Auxiliar Administrativo	407	14	1.664.316	1	0	1	0	19.972.000	0	27.883.000	8.831.000	36.714.000
Auxiliar Administrativo	407	15	1.716.568	5	0	5	0	102.995.000	0	163.742.000	51.190.000	214.932.000
Auxiliar Administrativo	407	16	1.783.737	2	1	1	0	42.810.000	0	73.438.000	23.175.000	96.613.000
Auxiliar Administrativo	407	17	1.835.991	1	1	0	0	22.032.000	0	33.696.000	10.425.000	44.121.000
Auxiliar Administrativo	407	20	2.030.050	3	1	2	0	73.083.000	0	121.191.000	37.607.000	158.798.000
Auxiliar Administrativo	407	24	2.195.956	1	1	0	0	26.351.000	0	40.301.000	12.469.000	52.770.000
Auxiliar Administrativo	407	26	2.306.210	1	0	1	0	27.675.000	0	50.300.000	15.742.000	66.042.000
Auxiliar Administrativo	407	27	2.306.350	1	1	0	0	27.676.000	0	42.328.000	13.095.000	55.423.000
Secretario Ejecutivo	425	20	2.030.050	1	0	1	0	24.361.000	0	37.241.000	11.514.000	48.755.000
Secretario Ejecutivo	425	21	2.097.226	1	1	0	0	25.167.000	0	38.474.000	11.896.000	50.370.000

SISTEMA DE PRESUPUESTO DISTRITAL - PREDIS
136 - SECRETARÍA JURÍDICA DISTRITAL

Planta Permanente

Planta de Personal 2017

Cifras aproximadas a miles - Valor en Pesos

Nivel y Descripción del cargo	Código	Grado	Asignación Básica por Cargo	Total Cargos	Genero			Valor Anual		Valor Anual		Total (a + b)
					Hombres	Mujeres	Vacantes	Sueldos Personal Nómina	Gastos Representacion	Serv.Personales (a)	Aportes Patronales (b)	
Secretario Eiecutivo	425	24	2.195.956	1	0	1	0	26.351.000	0	41.017.000	12.632.000	53,649,000
Secretario Eiecutivo	425	27	2.306.350	1	0	1	0	27.676.000	0	42.311.000	13.082.000	55,393,000
Secretario	440	09	1.429.520	4	0	3	1	68,616,000	0	107.780.000	32,424,000	140,204,000
Secretario	440	11	1.498.492	1	0	1	0	17.982.000	0	28.185.000	8.586.000	36,771,000
Secretario	440	19	1,970,342	1	0	1	0	23.644.000	0	36.802.000	11.334.000	48,136,000
Auxiliar De Servicios Gener:	470	03	1,169,157	1	0	1	0	14,030,000	0	23,958,000	7,007,000	30,965,000
Auxiliar De Servicios Gener:	470	07	1,401,540	2	0	2	0	33,636,000	0	56,526,000	16,678,000	73,204,000
Conductor	480	13	1.612.069	3	3	0	0	58.035.000	0	120,261.000	38.393.000	158,654,000
TOTAL				170	53	82	35	6.386.297.000	487.842.000	12.892.030.000	4.054.788.000	16.946.818.000

SISTEMA DE PRESUPUESTO DISTRITAL - PREDIS
Costos Projectados Plantas de Personal
136 - SECRETARÍA JURÍDICA DISTRITAL

2017

Cifras aproximadas a miles - Valor anual en pesos

Nivel-Directivo															
Grado	Cantidad	Rubros	Auxilio de Transporte	Bonificación por Servicios Prestados	Gastos de Representación	Horas Extras, Dominicales, Festivos, Recargo Noctu	Prima Secretarial	Prima Semestral	Prima Técnica	Prima de Antigüedad	Prima de Navidad	Prima de Servicios	Prima de Vacaciones	Subsidio de Alimentación	Sueldos Personal de Nómina
		Asignación Básica Mensual													
06	2	5,550,932	0	5,440,000	53,288,000	0	0	27,240,000	66,612,000	0	24,810,000	27,240,000	11,908,000	0	133,222,000
07	6	6,082,914	0	17,886,000	175,188,000	0	0	89,550,000	218,982,000	0	81,558,000	89,550,000	39,150,000	0	437,970,000
08	1	6,814,232	0	3,339,000	32,708,000	0	0	16,719,000	40,885,000	0	15,228,000	16,719,000	7,309,000	0	81,771,000
09	1	7,641,209	0	5,349,000	91,695,000	0	0	24,671,000	45,847,000	0	22,505,000	24,671,000	10,802,000	0	91,695,000
	10	26,089,287	0	32,014,000	352,879,000	0	0	158,180,000	372,326,000	0	144,101,000	158,180,000	69,169,000	0	744,658,000
Nivel-Asesor															
Grado	Cantidad	Rubros	Auxilio de Transporte	Bonificación por Servicios Prestados	Gastos de Representación	Horas Extras, Dominicales, Festivos, Recargo Noctu	Prima Secretarial	Prima Semestral	Prima Técnica	Prima de Antigüedad	Prima de Navidad	Prima de Servicios	Prima de Vacaciones	Subsidio de Alimentación	Sueldos Personal de Nómina
		Asignación Básica Mensual													
05	5	4,978,031	0	11,447,000	89,605,000	0	0	58,305,000	149,340,000	4,182,000	53,087,000	58,305,000	25,483,000	0	298,680,000
06	1	5,550,932	0	2,778,000	26,644,000	0	0	13,835,000	33,306,000	1,998,000	12,602,000	13,835,000	6,049,000	0	66,611,000
	6	10,528,963	0	14,225,000	116,249,000	0	0	72,140,000	182,646,000	6,180,000	65,689,000	72,140,000	31,532,000	0	365,291,000
Nivel-Profesional															
Grado	Cantidad	Rubros	Auxilio de Transporte	Bonificación por Servicios Prestados	Gastos de Representación	Horas Extras, Dominicales, Festivos, Recargo Noctu	Prima Secretarial	Prima Semestral	Prima Técnica	Prima de Antigüedad	Prima de Navidad	Prima de Servicios	Prima de Vacaciones	Subsidio de Alimentación	Sueldos Personal de Nómina
		Asignación Básica Mensual													
01	7	2,131,560	0	5,274,000	0	0	0	27,170,000	71,617,000	1,791,000	24,732,000	27,170,000	11,873,000	0	179,053,000
03	1	2,267,773	0	794,000	0	0	0	4,100,000	10,885,000	0	3,732,000	4,100,000	1,791,000	0	27,213,000
08	2	2,565,917	0	1,796,000	0	0	0	9,278,000	24,632,000	0	8,446,000	9,278,000	4,054,000	0	61,582,000
09	1	2,616,641	0	916,000	0	0	0	4,730,000	12,560,000	0	4,306,000	4,730,000	2,067,000	0	31,400,000
10	3	2,638,819	0	2,818,000	0	0	0	14,483,000	37,998,000	1,583,000	13,185,000	14,483,000	6,327,000	0	94,998,000
13	3	2,923,148	0	3,213,000	0	0	0	16,383,000	42,093,000	4,910,000	14,916,000	16,383,000	7,159,000	0	105,234,000
15	5	3,083,641	0	5,395,000	0	0	0	27,875,000	74,005,000	0	25,375,000	27,875,000	12,180,000	0	185,020,000
18	25	3,179,685	0	28,036,000	0	0	0	144,484,000	381,550,000	7,251,000	131,540,000	144,484,000	63,142,000	0	953,900,000
19	4	3,344,068	0	4,680,000	0	0	0	24,184,000	64,208,000	0	22,012,000	24,184,000	10,568,000	0	160,516,000
20	2	3,422,620	0	2,396,000	0	0	0	12,376,000	32,858,000	0	11,264,000	12,376,000	5,408,000	0	82,142,000
21	9	3,508,371	0	11,175,000	0	0	0	57,540,000	151,560,000	4,210,000	52,380,000	57,540,000	25,139,000	0	378,900,000
22	1	3,607,832	0	1,263,000	0	0	0	6,522,000	17,318,000	0	5,937,000	6,522,000	2,850,000	0	43,294,000
24	9	3,638,457	0	11,727,000	0	0	0	60,189,000	157,185,000	9,168,000	54,795,000	60,189,000	26,301,000	0	392,949,000
25	1	3,730,422	0	1,306,000	0	0	0	6,744,000	17,906,000	0	6,139,000	6,744,000	2,947,000	0	44,765,000
26	2	3,898,609	0	3,466,000	18,714,000	0	0	16,816,000	37,426,000	6,550,000	15,324,000	16,816,000	7,356,000	0	93,566,000
27	24	3,931,646	0	34,864,000	0	0	0	177,390,000	452,928,000	63,226,000	161,522,000	177,390,000	77,528,000	0	1,132,320,000
	99	50,489,209	0	119,119,000	18,714,000	0	0	610,264,000	1,586,729,000	98,689,000	555,605,000	610,264,000	266,690,000	0	3,966,852,000
Nivel-Técnico															
Grado	Cantidad	Rubros	Auxilio de Transporte	Bonificación por Servicios Prestados	Gastos de Representación	Horas Extras, Dominicales, Festivos, Recargo Noctu	Prima Secretarial	Prima Semestral	Prima Técnica	Prima de Antigüedad	Prima de Navidad	Prima de Servicios	Prima de Vacaciones	Subsidio de Alimentación	Sueldos Personal de Nómina
		Asignación Básica Mensual													
09	2	1,970,342	0	1,428,000	0	0	0	5,268,000	0	1,655,000	4,830,000	5,268,000	2,318,000	0	47,288,000
15	8	2,258,253	0	6,320,000	0	0	0	23,336,000	0	0	21,392,000	23,336,000	10,272,000	0	216,792,000
20	9	2,590,507	0	8,190,000	0	0	0	30,215,000	0	933,000	27,704,000	30,215,000	13,293,000	0	279,774,000
21	1	2,590,607	0	907,000	0	0	0	3,346,000	0	0	3,068,000	3,346,000	1,473,000	0	31,087,000
	20	9,409,709	0	16,845,000	0	0	0	62,165,000	0	2,588,000	56,994,000	62,165,000	27,356,000	0	574,941,000
Nivel-Asistencial															
Grado	Cantidad	Rubros	Auxilio de Transporte	Bonificación por Servicios Prestados	Gastos de Representación	Horas Extras, Dominicales, Festivos, Recargo Noctu	Prima Secretarial	Prima Semestral	Prima Técnica	Prima de Antigüedad	Prima de Navidad	Prima de Servicios	Prima de Vacaciones	Subsidio de Alimentación	Sueldos Personal de Nómina
		Asignación Básica Mensual													
03	1	1,169,157	998,000	625,000	0	0	0	1,798,000	0	982,000	1,660,000	1,798,000	797,000	687,000	14,030,000
07	2	1,401,540	1,996,000	1,500,000	0	0	0	4,238,000	0	2,354,000	3,914,000	4,238,000	1,880,000	1,374,000	33,636,000
09	5	1,429,520	4,990,000	3,575,000	0	0	1,372,000	10,293,000	0	0	9,497,000	10,293,000	4,559,000	3,435,000	85,770,000
11	3	1,498,492	0	2,270,000	0	7,193,000	360,000	7,019,000	0	539,000	5,746,000	7,019,000	2,758,000	2,061,000	53,946,000
13	4	1,612,069	0	2,296,000	0	29,016,000	0	12,068,000	0	1,354,000	8,082,000	12,068,000	3,878,000	0	77,380,000
14	1	1,664,316	0	583,000	0	0	0	2,150,000	0	0	1,971,000	2,150,000	946,000	0	19,972,000
15	5	1,716,568	0	3,131,000	0	9,269,000	0	12,701,000	0	4,326,000	10,691,000	12,701,000	5,132,000	0	102,995,000
16	2	1,783,737	0	1,292,000	0	8,562,000	0	5,830,000	0	1,498,000	4,464,000	5,830,000	2,143,000	0	42,810,000
17	1	1,835,991	0	688,000	0	0	0	2,538,000	0	1,542,000	2,326,000	2,538,000	1,117,000	0	22,032,000
19	1	1,970,342	0	738,000	0	0	473,000	2,774,000	0	1,655,000	2,542,000	2,774,000	1,220,000	0	23,644,000
20	4	2,030,050	0	2,998,000	0	8,526,000	487,000	12,175,000	0	5,359,000	10,283,000	12,175,000	4,937,000	0	97,444,000
21	1	2,097,226	0	771,000	0	0	503,000	2,899,000	0	1,258,000	2,656,000	2,899,000	1,275,000	0	25,167,000
24	2	2,195,956	0	1,644,000	0	0	527,000	6,127,000	0	3,690,000	5,615,000	6,127,000	2,696,000	0	52,702,000
26	1	2,306,210	0	848,000	0	6,919,000	0	3,985,000	0	1,384,000	2,942,000	3,985,000	1,412,000	0	27,675,000
27	2	2,306,350	0	1,712,000	0	0	554,000	6,376,000	0	3,321,000	5,843,000	6,376,000	2,805,000	0	55,352,000
	35	27,017,524	7,984,000	24,671,000	0	69,485,000	4,276,000	92,971,000	0	29,262,000	78,232,000	92,971,000	37,555,000	7,557,000	734,555,000
	170	123,534,692	7,984,000	206,874,000	487,842,000	69,485,000	4,276,000	995,720,000	2,141,701,000	136,719,000	900,621,000	995,720,000	432,302,000	7,557,000	6,386,297,000

SISTEMA DE PRESUPUESTO DISTRITAL - PREDIS
Costos Proyecto Plantas de Personal
136 - SECRETARÍA JURÍDICA DISTRITAL

2017

Cifras aproximadas a miles - Valor anual en pesos

Nivel -Directivo													
Rubros/Grado	Bonificación Especial de Recreación	Caja de Compensación	Cesantías Fondos Privados	Cesantías Fondos Públicos	ESAP	ICBF	Institutos Técnicos	Pensiones Fondos Privados	Pensiones Fondos Públicos	Reconocimiento por Permanencia en el Servicio Públ	Riesgos Profesionales Sector Privado	SENA	Salud EPS Privadas
06	740,000	11,908,000	0	30,102,000	1,488,000	8,932,000	2,858,000	15,514,000	15,514,000	0	1,350,000	1,488,000	21,978,000
07	2,436,000	39,150,000	16,493,000	82,465,000	4,896,000	29,364,000	9,396,000	17,001,000	85,005,000	0	4,440,000	4,896,000	72,252,000
08	454,000	7,309,000	0	18,476,000	914,000	5,482,000	1,754,000	19,044,000	0	0	828,000	914,000	13,490,000
09	509,000	10,802,000	0	27,306,000	1,350,000	8,102,000	2,593,000	0	28,150,000	0	1,225,000	1,350,000	19,940,000
	4,139,000	69,169,000	16,493,000	158,349,000	8,648,000	51,880,000	16,601,000	51,559,000	128,669,000	0	7,843,000	8,648,000	127,660,000
Nivel -Asesor													
Rubros/Grado	Bonificación Especial de Recreación	Caja de Compensación	Cesantías Fondos Privados	Cesantías Fondos Públicos	ESAP	ICBF	Institutos Técnicos	Pensiones Fondos Privados	Pensiones Fondos Públicos	Reconocimiento por Permanencia en el Servicio Públ	Riesgos Profesionales Sector Privado	SENA	Salud EPS Privadas
05	1,660,000	25,483,000	13,283,000	51,128,000	3,185,000	19,113,000	6,117,000	0	66,391,000	2,151,000	2,888,000	3,185,000	47,026,000
06	370,000	6,049,000	0	15,290,000	756,000	4,537,000	1,452,000	0	15,761,000	2,398,000	686,000	756,000	11,164,000
	2,030,000	31,532,000	13,283,000	66,418,000	3,941,000	23,650,000	7,569,000	0	82,152,000	4,549,000	3,574,000	3,941,000	58,190,000
Nivel -Profesional													
Rubros/Grado	Bonificación Especial de Recreación	Caja de Compensación	Cesantías Fondos Privados	Cesantías Fondos Públicos	ESAP	ICBF	Institutos Técnicos	Pensiones Fondos Privados	Pensiones Fondos Públicos	Reconocimiento por Permanencia en el Servicio Públ	Riesgos Profesionales Sector Privado	SENA	Salud EPS Privadas
01	994,000	11,873,000	12,983,000	17,024,000	1,481,000	8,904,000	2,848,000	30,930,000	0	921,000	1,346,000	1,481,000	21,906,000
03	151,000	1,791,000	0	4,528,000	224,000	1,344,000	430,000	0	4,667,000	0	203,000	224,000	3,306,000
08	342,000	4,054,000	5,123,000	5,123,000	506,000	3,040,000	972,000	10,562,000	0	0	460,000	506,000	7,480,000
09	174,000	2,067,000	5,225,000	0	258,000	1,550,000	496,000	5,385,000	0	0	234,000	258,000	3,814,000
10	528,000	6,327,000	5,269,000	10,728,000	792,000	4,746,000	1,518,000	10,862,000	5,626,000	1,140,000	717,000	792,000	11,679,000
13	585,000	7,159,000	5,837,000	12,262,000	895,000	5,370,000	1,718,000	6,016,000	12,638,000	2,526,000	812,000	895,000	13,213,000
15	1,030,000	12,180,000	24,628,000	6,157,000	1,520,000	9,135,000	2,925,000	31,730,000	0	0	1,380,000	1,520,000	22,475,000
18	5,300,000	63,142,000	95,509,000	64,083,000	7,893,000	47,356,000	15,156,000	117,933,000	46,560,000	6,870,000	7,163,000	7,893,000	116,509,000
19	892,000	10,568,000	13,354,000	13,354,000	1,320,000	7,924,000	2,536,000	13,764,000	13,764,000	0	1,196,000	1,320,000	19,500,000
20	456,000	5,408,000	6,834,000	6,834,000	676,000	4,056,000	1,298,000	7,044,000	7,044,000	0	612,000	676,000	9,978,000
21	2,106,000	25,139,000	42,383,000	21,166,000	3,140,000	18,852,000	6,033,000	28,880,000	36,620,000	3,032,000	2,849,000	3,140,000	46,395,000
22	241,000	2,850,000	7,204,000	0	356,000	2,137,000	684,000	7,425,000	0	0	323,000	356,000	5,259,000
24	2,187,000	26,301,000	29,792,000	36,691,000	3,285,000	19,728,000	6,315,000	37,817,000	30,706,000	4,716,000	2,982,000	3,285,000	48,537,000
25	249,000	2,947,000	0	7,449,000	368,000	2,210,000	707,000	7,677,000	0	0	334,000	368,000	5,438,000
26	520,000	7,356,000	0	17,930,000	920,000	5,516,000	1,766,000	9,583,000	9,583,000	3,368,000	834,000	920,000	13,576,000
27	6,288,000	77,528,000	89,745,000	104,762,000	9,694,000	58,154,000	18,606,000	75,210,000	126,788,000	37,356,000	8,794,000	9,694,000	143,080,000
	22,043,000	266,690,000	343,886,000	328,091,000	33,328,000	200,022,000	64,008,000	400,818,000	293,996,000	59,929,000	30,239,000	33,328,000	492,145,000
Nivel -Técnico													
Rubros/Grado	Bonificación Especial de Recreación	Caja de Compensación	Cesantías Fondos Privados	Cesantías Fondos Públicos	ESAP	ICBF	Institutos Técnicos	Pensiones Fondos Privados	Pensiones Fondos Públicos	Reconocimiento por Permanencia en el Servicio Públ	Riesgos Profesionales Sector Privado	SENA	Salud EPS Privadas
09	262,000	2,318,000	2,831,000	2,921,000	290,000	1,739,000	557,000	0	6,044,000	851,000	263,000	290,000	4,281,000
15	1,208,000	10,272,000	16,225,000	9,735,000	1,280,000	7,704,000	2,464,000	26,776,000	0	0	1,168,000	1,280,000	18,968,000
20	1,557,000	13,293,000	22,332,000	11,278,000	1,662,000	9,969,000	3,188,000	23,034,000	11,632,000	1,119,000	1,508,000	1,662,000	24,553,000
21	173,000	1,473,000	3,722,000	0	184,000	1,104,000	353,000	3,839,000	0	0	167,000	184,000	2,719,000
	3,200,000	27,356,000	45,110,000	23,934,000	3,416,000	20,516,000	6,562,000	53,649,000	17,676,000	1,970,000	3,106,000	3,416,000	50,521,000
Nivel -Asistencial													
Rubros/Grado	Bonificación Especial de Recreación	Caja de Compensación	Cesantías Fondos Privados	Cesantías Fondos Públicos	ESAP	ICBF	Institutos Técnicos	Pensiones Fondos Privados	Pensiones Fondos Públicos	Reconocimiento por Permanencia en el Servicio Públ	Riesgos Profesionales Sector Privado	SENA	Salud EPS Privadas
03	78,000	757,000	2,014,000	0	95,000	568,000	191,000	1,876,000	0	505,000	82,000	95,000	1,329,000
07	186,000	1,800,000	4,750,000	0	224,000	1,350,000	450,000	0	4,498,000	1,210,000	196,000	224,000	3,186,000
09	475,000	4,359,000	6,899,000	4,626,000	543,000	3,269,000	1,080,000	8,699,000	2,185,000	0	473,000	543,000	7,711,000
11	300,000	3,046,000	2,257,000	5,386,000	381,000	2,284,000	730,000	2,248,000	5,469,000	647,000	336,000	381,000	5,466,000
13	428,000	5,039,000	3,345,000	9,168,000	630,000	3,780,000	1,222,000	0	13,206,000	696,000	574,000	630,000	9,353,000
14	111,000	946,000	0	2,391,000	118,000	710,000	227,000	0	2,467,000	0	107,000	118,000	1,747,000
15	570,000	5,503,000	0	13,518,000	689,000	4,127,000	1,325,000	9,100,000	5,266,000	2,226,000	625,000	689,000	10,176,000
16	238,000	2,486,000	3,474,000	2,742,000	311,000	1,864,000	600,000	0	6,500,000	771,000	283,000	311,000	4,604,000
17	122,000	1,117,000	0	2,823,000	140,000	837,000	268,000	0	2,911,000	793,000	127,000	140,000	2,062,000
19	131,000	1,220,000	0	2,974,000	153,000	915,000	288,000	0	3,181,000	851,000	138,000	153,000	2,253,000
20	540,000	5,278,000	0	13,048,000	659,000	3,958,000	1,264,000	7,339,000	6,438,000	3,508,000	599,000	659,000	9,759,000
21	140,000	1,275,000	3,223,000	0	159,000	956,000	301,000	0	3,324,000	906,000	145,000	159,000	2,354,000
24	292,000	2,696,000	3,376,000	3,315,000	337,000	2,022,000	642,000	0	7,027,000	1,898,000	305,000	337,000	4,978,000
26	154,000	1,689,000	4,215,000	0	211,000	1,267,000	408,000	0	4,419,000	996,000	192,000	211,000	3,130,000
27	308,000	2,805,000	0	7,090,000	350,000	2,104,000	668,000	0	7,312,000	1,992,000	318,000	350,000	5,180,000
	4,073,000	40,016,000	33,553,000	67,081,000	5,000,000	30,011,000	9,664,000	29,262,000	74,203,000	16,999,000	4,500,000	5,000,000	73,288,000

SISTEMA DE PRESUPUESTO DISTRITAL - PREDIS
Costos Proyectados Plantas de Personal
136 - SECRETARÍA JURÍDICA DISTRITAL 2017

Cifras aproximadas a miles - Valor anual en pesos

35,485,000	434,763,000	452,325,000	643,873,000	54,333,000	326,079,000	104,404,000	535,288,000	596,696,000	83,447,000	49,262,000	54,333,000	801,804,000
------------	-------------	-------------	-------------	------------	-------------	-------------	-------------	-------------	------------	------------	------------	-------------

Nivel0-Directivo		
Rubros/ Grado	Comisiones	Total Anual Cargo
06	0	461,632,000
07	0	1,517,628,000
08	0	283,343,000
09	0	418,562,000
	0	2,681,165,000

Nivel1-Asesor		
Rubros/ Grado	Comisiones	Total Anual Cargo
05	0	990,044,000
06	0	236,877,000
	0	1,226,921,000

Nivel2-Profesional		
Rubros/ Grado	Comisiones	Total Anual Cargo
01	0	461,371,000
03	0	69,483,000
08	0	157,234,000
09	0	80,170,000
10	0	246,599,000
13	0	280,217,000
15	0	472,405,000
18	0	2,455,754,000
19	0	409,844,000
20	0	209,736,000
21	0	978,179,000
22	0	110,541,000
24	0	1,024,845,000
25	0	114,298,000
26	358,000	288,264,000
27	795,000	3,043,662,000
	1,153,000	10,402,602,000

Nivel3-Técnico		
Rubros/ Grado	Comisiones	Total Anual Cargo
09	58,000	90,760,000
15	0	398,528,000
20	0	517,111,000
21	0	57,145,000
	58,000	1,063,544,000

Nivel4-Asistencial		
Rubros/ Grado	Comisiones	Total Anual Cargo
03	0	30,965,000
07	0	73,204,000
09	0	174,646,000
11	0	117,842,000
13	0	194,213,000
14	0	36,714,000
15	172,000	214,932,000
16	0	96,613,000
17	0	44,121,000
19	59,000	48,136,000
20	120,000	207,553,000
21	0	50,370,000
24	66,000	106,419,000
26	0	66,042,000
27	0	110,816,000
	417,000	1,572,586,000

1,628,000	16,946,818,000
------------------	-----------------------

Sector Otras Entidades Distritales

- Concejo de Bogotá D.C.
- Personería de Bogotá D.C.
- Veeduría Distrital de Bogotá D.C.
- Contraloría de Bogotá D.C.

SISTEMA DE PRESUPUESTO DISTRITAL - PREDIS

**Consolidado Otras Entidades Distritales
- Entidad, Niveles y Clasificación -
PLANTA DE PERSONAL PERMANENTE**

Valor Anual

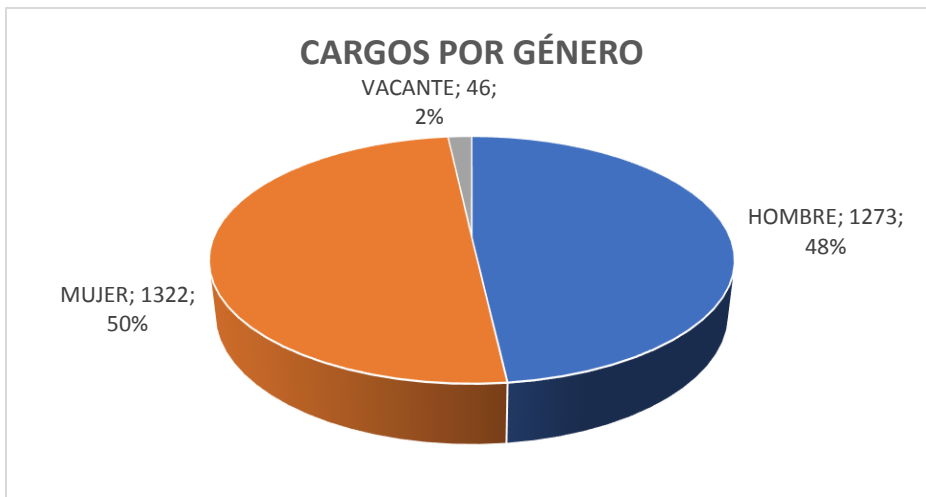
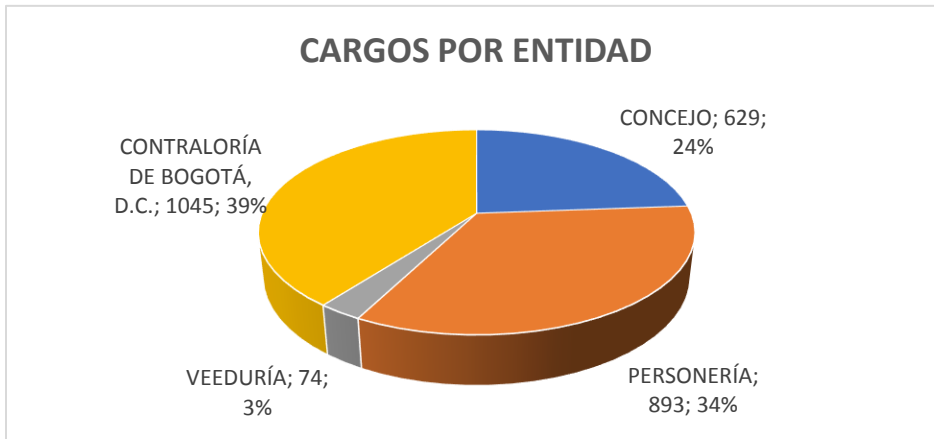
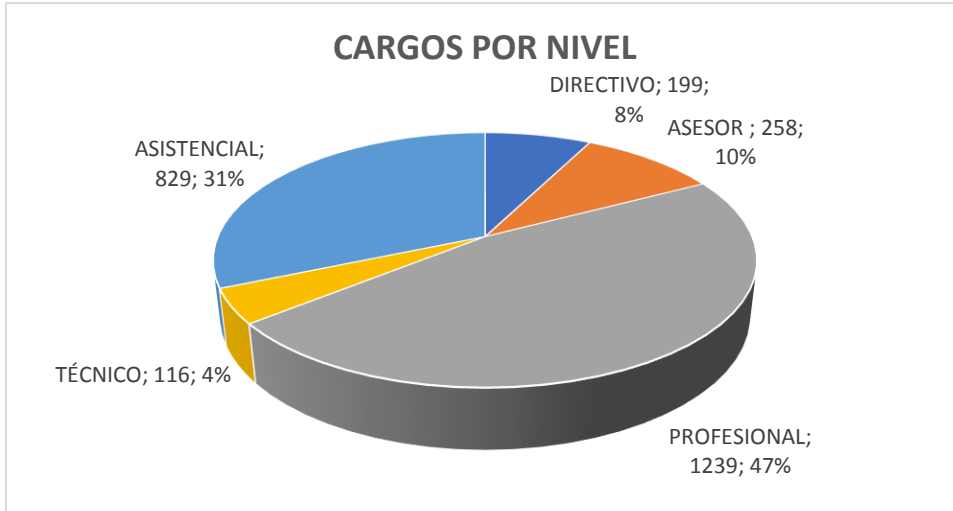
2017

Entidades	Total Cargos	Genero			Sueldos Personal Nómina	Gastos de Representación	Servicios Personales	Aportes Patronales	Total
		Hombres	Mujeres	Vacantes					
CONTRALORÍA DE BOGOTÁ, D.C.	1,045	508	497	40	44,381,515,000	4,303,633,000	88,500,771,000	30,112,365,000	118,613,136,000
CONCEJO	629	337	289	3	25,509,685,000	2,369,666,000	47,495,636,000	16,345,778,000	63,841,414,000
PERSONERÍA	893	404	489	0	35,576,761,000	5,939,170,000	71,126,714,000	24,733,308,000	95,860,022,000
VEEDURÍA	74	24	47	3	3,848,484,000	396,875,000	7,465,514,000	2,535,203,000	10,000,717,000
TOTAL	2,641	1,273	1,322	46	109,316,445,000	13,009,344,000	214,588,635,000	73,726,654,000	288,315,289,000

Niveles Nomenclatura Administrativa	Total Cargos	Genero			Sueldos Personal Nómina	Gastos de Representación	Servicios Personales	Aportes Patronales	Total
		Hombres	Mujeres	Vacantes					
Directivo	199	120	77	2	15,760,883,000	6,215,415,000	38,433,661,000	13,242,375,000	51,676,036,000
Asesor	258	144	114	0	15,795,988,000	3,825,620,000	35,135,467,000	12,039,118,000	47,174,585,000
Profesional	1,239	560	657	22	51,678,543,000	2,968,309,000	103,739,067,000	35,702,053,000	139,441,120,000
Técnico	116	69	36	11	3,293,821,000	0	4,451,903,000	1,511,424,000	5,963,327,000
Asistencial	829	380	438	11	22,787,210,000	0	32,828,537,000	11,231,684,000	44,060,221,000
TOTAL	2,641	1,273	1,322	46	109,316,445,000	13,009,344,000	214,588,635,000	73,726,654,000	288,315,289,000

Clasificación Entidades	Total Cargos	Genero			Sueldos Personal Nómina	Gastos de Representación	Servicios Personales	Aportes Patronales	Total
		Hombres	Mujeres	Vacantes					
Administración Central	1,596	765	825	6	64,934,930,000	8,705,711,000	126,087,864,000	43,614,289,000	169,702,153,000
Organismo De Control - Contraloría De Santa Fe De Bogotá D.C.	1,045	508	497	40	44,381,515,000	4,303,633,000	88,500,771,000	30,112,365,000	118,613,136,000
TOTAL	2,641	1,273	1,322	46	109,316,445,000	13,009,344,000	214,588,635,000	73,726,654,000	288,315,289,000

**SISTEMA DE PRESUPUESTO DISTRITAL -PREDIS-
GRÁFICAS SECTORES
OTRAS ENTIDADES**



**SISTEMA DE PRESUPUESTO DISTRICTAL - PREDIS
100 - CONCEJO**

Planta Permanente, Planta Permanente-UAN

Cifras aproximadas a miles - Valor en Pesos

Planta de Personal 2017

Nivel y Descripción del cargo	Código	Grado	Asignación Básica por Cargo	Total Cargos	Genero			Valor Anual		Valor Anual		Total (a + b)
					Hombres	Mujeres	Vacantes	Sueldos Personal Nómina	Gastos Representacion	Serv. Personales (a)	Aportes Patronales (b)	
DIRECTIVO				8	5	3	0	693.864.000	138.772.000	1.505.604.000	517.452.000	2,023,056,000
Jefe De Oficina	006	01	6,814,232	1	1	0	0	81.771.000	16.354.000	177.434.000	60,981,000	238,415,000
Director Técnico	009	02	7,641,210	3	1	2	0	275,085,000	55,017,000	596,901,000	205,146,000	802,047,000
Subsecretario De Despacho	045	01	6,814,232	3	2	1	0	245,313,000	49,062,000	532,302,000	182,943,000	715,245,000
Secretario General De Orqa	073	02	7,641,210	1	1	0	0	91,695,000	18,339,000	198,967,000	68,382,000	267,349,000
ASESOR				193	112	81	0	11,154,560,000	2,230,894,000	24,179,985,000	8,274,311,000	32,454,296,000
Asesor	105	01	3,372,131	48	28	20	0	1,942,368,000	388,464,000	4,106,631,000	1,409,754,000	5,516,385,000
Asesor	105	02	4,244,583	9	5	4	0	458,415,000	91,683,000	993,485,000	340,181,000	1,333,666,000
Asesor	105	03	3,668,985	31	18	13	0	1,364,868,000	272,986,000	2,955,974,000	1,011,003,000	3,966,977,000
Asesor	105	04	4,510,570	32	18	14	0	1,732,064,000	346,400,000	3,748,201,000	1,283,472,000	5,031,673,000
Asesor	105	05	6,082,916	27	17	10	0	1,970,865,000	394,173,000	4,317,804,000	1,474,674,000	5,792,478,000
Asesor	105	06	6,814,232	44	25	19	0	3,597,924,000	719,576,000	7,866,818,000	2,689,559,000	10,556,377,000
Jefe De Oficina	115	03	3,668,985	2	1	1	0	88,056,000	17,612,000	191,072,000	65,668,000	256,740,000
PROFESIONAL				164	73	88	3	6,459,556,000	0	11,173,539,000	3,810,629,000	14,984,168,000
Profesional Universitario	219	01	3,096,024	110	50	60	0	4,086,720,000	0	6,737,408,000	2,310,092,000	9,047,500,000
Profesional Universitario	219	02	3,306,511	15	8	6	1	595,170,000	0	1,099,209,000	372,736,000	1,471,945,000
Profesional Universitario	219	03	3,543,706	19	11	6	2	807,956,000	0	1,493,426,000	506,583,000	2,000,009,000
Profesional Especializado	222	04	3,860,828	10	0	10	0	463,300,000	0	878,021,000	295,934,000	1,173,955,000
Profesional Especializado	222	05	4,220,124	10	4	6	0	506,410,000	0	965,475,000	325,284,000	1,290,759,000
TÉCNICO				8	6	2	0	238,589,000	0	382,850,000	130,374,000	513,224,000
Técnico Operativo	314	01	2,097,775	1	0	1	0	25,173,000	0	38,171,000	13,237,000	51,408,000
Técnico Operativo	314	05	2,540,707	7	6	1	0	213,416,000	0	344,679,000	117,137,000	461,816,000
ASISTENCIAL				256	141	115	0	6,963,116,000	0	10,253,658,000	3,613,012,000	13,866,670,000
Auxiliar Administrativo	407	01	1,783,737	2	1	1	0	42,810,000	0	68,656,000	23,268,000	91,924,000
Auxiliar Administrativo	407	02	1,970,342	32	22	10	0	756,608,000	0	989,676,000	338,632,000	1,328,308,000
Auxiliar Administrativo	407	03	2,097,226	4	2	2	0	100,668,000	0	158,658,000	54,316,000	212,974,000
Auxiliar Administrativo	407	04	2,246,501	22	15	7	0	593,076,000	0	933,196,000	318,152,000	1,251,348,000
Auxiliar Administrativo	407	06	2,134,102	30	14	16	0	768,270,000	0	995,568,000	340,764,000	1,336,332,000
Auxiliar Administrativo	407	07	2,325,764	2	0	2	0	55,818,000	0	87,793,000	30,094,000	117,887,000
Auxiliar Administrativo	407	08	2,540,700	4	2	2	0	121,952,000	0	204,090,000	69,296,000	273,386,000
Auxiliar Administrativo	407	10	2,565,000	31	15	16	0	954,180,000	0	1,261,556,000	428,012,000	1,689,568,000
Auxiliar Administrativo	407	11	2,565,000	9	4	5	0	277,020,000	0	465,255,000	159,172,000	624,427,000
Secretario Ejecutivo	425	02	1,970,342	22	10	12	0	520,168,000	0	693,333,000	237,350,000	930,683,000
Secretario Ejecutivo	425	03	2,097,226	1	0	1	0	25,167,000	0	40,666,000	13,779,000	54,445,000
Secretario Ejecutivo	425	05	2,306,350	6	2	4	0	166,056,000	0	266,259,000	90,544,000	356,803,000
Secretario Ejecutivo	425	08	2,540,700	21	10	11	0	640,248,000	0	925,828,000	316,459,000	1,242,287,000
Secretario Ejecutivo	425	09	2,564,900	6	1	5	0	184,674,000	0	317,624,000	107,722,000	425,346,000
Secretario Ejecutivo	425	11	2,565,000	3	0	3	0	92,340,000	0	159,213,000	53,880,000	213,093,000
Auxiliar De Servicios Gener:	470	03	2,097,226	14	2	12	0	352,338,000	0	569,996,000	193,468,000	763,464,000
Conductor	480	07	2,325,764	47	41	6	0	1,311,723,000	0	2,116,291,000	838,104,000	2,954,395,000
TOTAL				629	337	289	3	25,509,685,000	2,369,666,000	47,495,636,000	16,345,778,000	63,841,414,000

SISTEMA DE PRESUPUESTO DISTRICTAL - PREDIS
Costos Projectados Plantas de Personal Permanente

100 - CONCEJO

2017

Cifras aproximadas a miles - Valor anual en pesos

Nivel-Directivo																
Grado	Cantidad	Rubros	Bonificación Especial de Recreación	Bonificación por Servicios Prestados	Caja de Compensación	Gastos de Representación	Horas Extras, Dominicales, Festivos, Recargo Noctu	Prima Secretarial	Prima Semestral	Prima Técnica	Prima de Antigüedad	Prima de Navidad	Prima de Vacaciones	Reconocimiento por Permanencia en el Servicio Públ	Sueldos Personal de Nómina	
		Asignación Básica Mensual														
01	4	6,814,232	1,816,000	11,448,000	26,140,000	65,416,000	0	0	59,836,000	163,540,000	0	54,456,000	26,140,000	0	327,084,000	
02	4	7,641,210	2,036,000	12,836,000	29,312,000	73,356,000	0	0	67,096,000	183,388,000	0	61,064,000	29,312,000	0	366,780,000	
	8	14,455,442	3,852,000	24,284,000	55,452,000	138,772,000	0	0	126,932,000	346,928,000	0	115,520,000	55,452,000	0	693,864,000	
Nivel-Asesor																
Grado	Cantidad	Rubros	Bonificación Especial de Recreación	Bonificación por Servicios Prestados	Caja de Compensación	Gastos de Representación	Horas Extras, Dominicales, Festivos, Recargo Noctu	Prima Secretarial	Prima Semestral	Prima Técnica	Prima de Antigüedad	Prima de Navidad	Prima de Vacaciones	Reconocimiento por Permanencia en el Servicio Públ	Sueldos Personal de Nómina	
		Asignación Básica Mensual														
01	48	3,372,131	10,800,000	68,256,000	151,073,000	388,464,000	0	0	345,630,000	871,232,000	9,712,000	314,725,000	151,073,000	4,371,000	1,942,368,000	
02	9	4,244,583	2,547,000	16,225,000	36,450,000	91,683,000	0	0	83,425,000	219,016,000	6,112,000	75,944,000	36,450,000	3,668,000	458,415,000	
03	33	3,668,985	8,085,000	51,247,000	115,364,000	290,598,000	0	0	264,034,000	696,523,000	13,649,000	240,357,000	115,364,000	14,265,000	1,452,924,000	
04	32	4,510,570	9,632,000	61,102,000	137,527,000	346,400,000	0	0	314,770,000	829,753,000	16,780,000	286,530,000	137,527,000	13,643,000	1,732,064,000	
05	27	6,082,916	10,962,000	70,112,000	158,046,000	394,173,000	0	0	361,715,000	957,681,000	38,690,000	329,280,000	158,046,000	26,280,000	1,970,865,000	
06	44	6,814,232	19,976,000	127,841,000	288,216,000	719,576,000	0	0	659,607,000	1,746,609,000	65,417,000	600,436,000	288,216,000	41,216,000	3,597,924,000	
	193	28,693,417	62,002,000	394,783,000	886,676,000	2,230,894,000	0	0	2,029,181,000	5,320,814,000	150,360,000	1,847,272,000	886,676,000	103,443,000	11,154,560,000	
Nivel-Profesional																
Grado	Cantidad	Rubros	Bonificación Especial de Recreación	Bonificación por Servicios Prestados	Caja de Compensación	Gastos de Representación	Horas Extras, Dominicales, Festivos, Recargo Noctu	Prima Secretarial	Prima Semestral	Prima Técnica	Prima de Antigüedad	Prima de Navidad	Prima de Vacaciones	Reconocimiento por Permanencia en el Servicio Públ	Sueldos Personal de Nómina	
		Asignación Básica Mensual														
01	110	3,096,024	22,660,000	119,679,000	247,545,000	0	0	0	565,590,000	1,153,584,000	15,236,000	515,698,000	247,545,000	10,696,000	4,086,720,000	
02	15	3,306,511	3,300,000	17,959,000	39,987,000	0	0	0	91,506,000	234,495,000	20,628,000	83,312,000	39,987,000	12,852,000	595,170,000	
03	19	3,543,706	4,484,000	24,364,000	54,300,000	0	0	0	124,243,000	319,362,000	27,220,000	113,125,000	54,300,000	18,372,000	807,956,000	
04	10	3,860,828	2,570,000	14,298,000	31,769,000	0	0	0	72,690,000	185,320,000	26,871,000	66,191,000	31,769,000	15,012,000	463,300,000	
05	10	4,220,124	2,810,000	15,741,000	34,868,000	0	0	0	79,783,000	201,557,000	33,424,000	72,652,000	34,868,000	18,230,000	506,410,000	
	164	18,027,193	35,824,000	192,041,000	408,469,000	0	0	0	933,812,000	2,094,318,000	123,379,000	850,978,000	408,469,000	75,162,000	6,459,556,000	
Nivel-Técnico																
Grado	Cantidad	Rubros	Bonificación Especial de Recreación	Bonificación por Servicios Prestados	Caja de Compensación	Gastos de Representación	Horas Extras, Dominicales, Festivos, Recargo Noctu	Prima Secretarial	Prima Semestral	Prima Técnica	Prima de Antigüedad	Prima de Navidad	Prima de Vacaciones	Reconocimiento por Permanencia en el Servicio Públ	Sueldos Personal de Nómina	
		Asignación Básica Mensual														
01	1	2,097,775	140,000	734,000	1,420,000	0	5,035,000	0	3,333,000	0	0	2,538,000	1,218,000	0	25,173,000	
05	7	2,540,707	1,183,000	6,552,000	12,573,000	0	42,686,000	0	29,476,000	0	11,281,000	22,632,000	10,865,000	6,588,000	213,416,000	
	8	4,638,482	1,323,000	7,286,000	13,993,000	0	47,721,000	0	32,809,000	0	11,281,000	25,170,000	12,083,000	6,588,000	238,589,000	
Nivel-Asistencial																
Grado	Cantidad	Rubros	Bonificación Especial de Recreación	Bonificación por Servicios Prestados	Caja de Compensación	Gastos de Representación	Horas Extras, Dominicales, Festivos, Recargo Noctu	Prima Secretarial	Prima Semestral	Prima Técnica	Prima de Antigüedad	Prima de Navidad	Prima de Vacaciones	Reconocimiento por Permanencia en el Servicio Públ	Sueldos Personal de Nómina	
		Asignación Básica Mensual														
01	2	1,783,737	238,000	1,299,000	2,496,000	0	8,562,000	0	5,854,000	0	1,712,000	4,486,000	2,153,000	1,542,000	42,810,000	
02	54	1,970,342	7,074,000	37,462,000	61,729,000	0	9,458,000	10,406,000	140,490,000	0	7,091,000	127,796,000	61,350,000	5,106,000	1,276,776,000	
03	19	2,097,226	2,660,000	14,626,000	28,100,000	0	95,627,000	503,000	65,892,000	0	23,407,000	50,570,000	24,272,000	13,590,000	478,173,000	
04	22	2,246,501	3,300,000	17,716,000	34,128,000	0	118,624,000	0	80,077,000	0	14,292,000	61,209,000	29,382,000	15,520,000	593,076,000	
05	6	2,306,350	924,000	4,962,000	9,716,000	0	33,210,000	3,324,000	22,794,000	0	4,150,000	17,474,000	8,385,000	4,980,000	166,056,000	
06	30	2,134,102	4,260,000	22,476,000	36,498,000	0	0	0	82,956,000	0	2,304,000	76,038,000	36,498,000	2,766,000	768,270,000	
07	49	2,325,764	7,595,000	40,630,000	81,372,000	0	340,496,000	0	192,152,000	0	25,670,000	141,148,000	67,747,000	21,105,000	1,367,541,000	
08	25	2,540,700	4,225,000	22,777,000	41,374,000	0	83,842,000	12,810,000	95,852,000	0	18,903,000	79,210,000	38,021,000	12,078,000	762,200,000	
09	6	2,564,900	1,026,000	5,748,000	11,587,000	0	46,170,000	3,696,000	27,318,000	0	12,314,000	20,291,000	9,739,000	6,648,000	184,674,000	
10	31	2,565,000	5,301,000	28,243,000	45,857,000	0	0	0	104,201,000	0	13,847,000	95,523,000	45,857,000	14,404,000	954,180,000	
11	12	2,565,000	2,052,000	11,433,000	22,818,000	0	92,340,000	1,848,000	53,813,000	0	22,473,000	39,838,000	19,123,000	12,188,000	369,360,000	
	256	25,099,622	38,655,000	207,372,000	375,675,000	0	828,329,000	32,587,000	871,399,000	0	146,163,000	713,583,000	342,527,000	109,927,000	6,963,116,000	
	629	90,914,156	141,656,000	825,766,000	1,740,265,000	2,369,666,000	876,050,000	32,587,000	3,994,133,000	7,762,060,000	431,183,000	3,552,523,000	1,705,207,000	295,120,000	25,509,685,000	

SISTEMA DE PRESUPUESTO DISTRITAL - PREDIS
Costos Proyectados Plantas de Personal Permanente

100 - CONCEJO

2017

Cifras aproximadas a miles - Valor anual en pesos

Nivel -Directivo													
Rubros/ Grado	Cesantías Fondos Privados	Cesantías Fondos Públicos	Comisiones	ESAP	ICBF	Institutos Técnicos	Pensiones Fondos Privados	Pensiones Fondos Públicos	Riesgos Profesionales Sector Privado	SENA	Salud EPS Privadas	Salud EPS Públicas	Total Anual Cargo
01	33,036,000	33,036,000	0	3,268,000	19,604,000	6,272,000	51,075,000	17,025,000	2,964,000	3,268,000	48,236,000	0	953,660,000
02	0	74,092,000	0	3,664,000	21,984,000	7,036,000	38,182,000	38,182,000	3,320,000	3,664,000	54,092,000	0	1,069,396,000
	33,036,000	107,128,000	0	6,932,000	41,588,000	13,308,000	89,257,000	55,207,000	6,284,000	6,932,000	102,328,000	0	2,023,056,000
Nivel -Asesor													
Rubros/ Grado	Cesantías Fondos Privados	Cesantías Fondos Públicos	Comisiones	ESAP	ICBF	Institutos Técnicos	Pensiones Fondos Privados	Pensiones Fondos Públicos	Riesgos Profesionales Sector Privado	SENA	Salud EPS Privadas	Salud EPS Públicas	Total Anual Cargo
01	223,849,000	158,015,000	0	18,878,000	113,286,000	36,251,000	262,774,000	130,830,000	17,110,000	18,878,000	278,810,000	0	5,516,385,000
02	40,273,000	51,872,000	0	4,558,000	27,340,000	8,749,000	41,197,000	53,779,000	4,129,000	4,558,000	67,276,000	0	1,333,666,000
03	168,656,000	122,985,000	0	14,427,000	86,535,000	27,678,000	200,546,000	100,053,000	13,081,000	14,427,000	206,233,000	6,686,000	4,223,717,000
04	208,160,000	139,504,000	0	17,197,000	103,151,000	33,009,000	200,922,000	157,410,000	15,585,000	17,197,000	245,828,000	7,982,000	5,031,673,000
05	222,270,000	176,697,000	296,000	19,753,000	118,543,000	37,930,000	273,027,000	138,763,000	17,914,000	19,753,000	280,917,000	10,765,000	5,792,478,000
06	430,185,000	298,341,000	0	36,025,000	216,154,000	69,162,000	394,751,000	356,147,000	32,675,000	36,025,000	531,878,000	0	10,556,377,000
	1,293,393,000	947,414,000	296,000	110,838,000	665,009,000	212,779,000	1,373,217,000	936,982,000	100,494,000	110,838,000	1,610,942,000	25,433,000	32,454,296,000
Nivel -Profesional													
Rubros/ Grado	Cesantías Fondos Privados	Cesantías Fondos Públicos	Comisiones	ESAP	ICBF	Institutos Técnicos	Pensiones Fondos Privados	Pensiones Fondos Públicos	Riesgos Profesionales Sector Privado	SENA	Salud EPS Privadas	Salud EPS Públicas	Total Anual Cargo
01	411,370,000	214,121,000	123,000	30,950,000	185,641,000	59,408,000	497,660,000	147,378,000	28,056,000	30,950,000	456,890,000	0	9,047,500,000
02	53,531,000	46,571,000	533,000	5,001,000	29,993,000	9,594,000	27,710,000	76,484,000	4,530,000	5,001,000	73,801,000	0	1,471,945,000
03	57,373,000	79,620,000	143,000	6,783,000	40,725,000	13,029,000	74,036,000	67,438,000	6,152,000	6,783,000	100,201,000	0	2,000,009,000
04	31,944,000	47,204,000	624,000	3,967,000	23,825,000	7,627,000	32,926,000	49,847,000	3,600,000	3,967,000	46,972,000	11,662,000	1,173,955,000
05	52,745,000	35,088,000	171,000	4,362,000	26,153,000	8,366,000	18,246,000	72,612,000	3,954,000	4,362,000	64,357,000	0	1,290,759,000
	606,963,000	422,604,000	1,594,000	51,063,000	306,337,000	98,024,000	650,578,000	413,759,000	46,292,000	51,063,000	742,221,000	11,662,000	14,984,168,000
Nivel -Técnico													
Rubros/ Grado	Cesantías Fondos Privados	Cesantías Fondos Públicos	Comisiones	ESAP	ICBF	Institutos Técnicos	Pensiones Fondos Privados	Pensiones Fondos Públicos	Riesgos Profesionales Sector Privado	SENA	Salud EPS Privadas	Salud EPS Públicas	Total Anual Cargo
01	3,550,000	0	0	177,000	1,065,000	343,000	0	3,713,000	162,000	177,000	2,630,000	0	51,408,000
05	26,892,000	4,392,000	88,000	1,572,000	9,426,000	3,034,000	9,220,000	23,654,000	1,431,000	1,572,000	23,283,000	0	461,816,000
	30,442,000	4,392,000	88,000	1,749,000	10,491,000	3,377,000	9,220,000	27,367,000	1,593,000	1,749,000	25,913,000	0	513,224,000
Nivel -Asistencial													
Rubros/ Grado	Cesantías Fondos Privados	Cesantías Fondos Públicos	Comisiones	ESAP	ICBF	Institutos Técnicos	Pensiones Fondos Privados	Pensiones Fondos Públicos	Riesgos Profesionales Sector Privado	SENA	Salud EPS Privadas	Salud EPS Públicas	Total Anual Cargo
01	3,095,000	3,146,000	0	312,000	1,871,000	603,000	3,237,000	3,289,000	284,000	312,000	4,623,000	0	91,924,000
02	85,877,000	69,935,000	69,000	7,720,000	46,284,000	14,712,000	109,845,000	51,102,000	6,991,000	7,720,000	109,800,000	4,198,000	2,258,991,000
03	29,324,000	40,020,000	511,000	3,514,000	21,073,000	6,780,000	15,314,000	58,167,000	3,197,000	3,514,000	52,049,000	0	1,030,883,000
04	46,582,000	38,754,000	0	4,268,000	25,592,000	8,233,000	48,779,000	40,460,000	3,877,000	4,268,000	63,211,000	0	1,251,348,000
05	12,201,000	12,101,000	0	1,213,000	7,285,000	2,312,000	16,902,000	8,502,000	1,105,000	1,213,000	17,994,000	0	356,803,000
06	52,306,000	39,950,000	0	4,572,000	27,381,000	8,757,000	66,613,000	28,562,000	4,152,000	4,572,000	65,161,000	2,240,000	1,336,332,000
07	132,255,000	70,775,000	0	10,187,000	61,029,000	19,664,000	126,022,000	86,907,000	118,980,000	10,187,000	141,716,000	9,104,000	3,072,282,000
08	79,585,000	24,189,000	91,000	5,171,000	31,029,000	9,834,000	71,719,000	36,342,000	4,700,000	5,171,000	76,550,000	0	1,515,673,000
09	9,668,000	18,743,000	279,000	1,448,000	8,690,000	2,765,000	10,052,000	20,256,000	1,317,000	1,448,000	21,469,000	0	425,346,000
10	63,163,000	52,737,000	0	5,729,000	34,378,000	11,001,000	72,941,000	46,600,000	5,192,000	5,729,000	84,685,000	0	1,689,568,000
11	23,663,000	32,433,000	463,000	2,849,000	17,114,000	5,496,000	14,555,000	45,141,000	3,391,000	2,849,000	42,280,000	0	837,520,000
	537,719,000	402,783,000	1,413,000	46,983,000	281,726,000	90,157,000	555,979,000	425,328,000	153,186,000	46,983,000	679,538,000	15,542,000	13,866,670,000
	2,501,553,000	1,884,321,000	3,391,000	217,565,000	1,305,151,000	417,645,000	2,678,251,000	1,858,643,000	307,849,000	217,565,000	3,160,942,000	52,637,000	63,841,414,000

SISTEMA DE PRESUPUESTO DISTRITAL - PREDIS

102 - PERSONERÍA

Planta Permanente

Planta de Personal 2017

Cifras aproximadas a miles - Valor en Pesos

Nivel y Descripción del cargo	Código	Grado	Asignación Básica por Cargo	Total Cargos	Genero			Valor Anual		Valor Anual		Total (a + b)
					Hombres	Mujeres	Vacantes	Sueldos Personal Nómina	Gastos Representacion	Serv. Personales (a)	Aportes Patronales (b)	
DIRECTIVO				60	34	26	0	5.069.251.000	2.308.357.000	12.745.625.000	4.437.042.000	17.182.667.000
Jefe De Oficina	006	02	6.468.814	1	0	1	0	77.626.000	31.050.000	188.357.000	64.753.000	253.110.000
Director Técnico	009	02	6.468.814	6	5	1	0	465.756.000	186.300.000	1.136.116.000	390.580.000	1.526.696.000
Personero	015	06	9.218.746	1	0	1	0	110.625.000	55.312.000	282.619.000	97.173.000	379.792.000
Personero Auxiliar	017	05	10.069.669	1	1	0	0	120.836.000	60.418.000	308.706.000	106.143.000	414.849.000
Personero Delegado	040	03	8.175.282	21	9	12	0	2.060.163.000	1.030.092.000	5.314.869.000	1.859.929.000	7.174.798.000
Personero Delegado	040	04	8.581.163	4	2	2	0	411.896.000	205.948.000	1.059.959.000	363.178.000	1.423.137.000
Personero Local De Bogotá	043	01	5.731.218	20	13	7	0	1.375.500.000	550.200.000	3.348.879.000	1.176.113.000	4.524.992.000
Subdirector	070	01	5.731.218	5	4	1	0	343.875.000	137.550.000	843.048.000	288.720.000	1.131.768.000
Secretario General De Orqa	073	04	8.581.163	1	0	1	0	102.974.000	51.487.000	263.072.000	90.453.000	353.525.000
ASESOR				27	14	13	0	1.856.925.000	742.770.000	4.528.331.000	1.563.747.000	6.092.078.000
Asesor	105	01	5.731.218	25	12	13	0	1.719.375.000	687.750.000	4.194.573.000	1.449.005.000	5.643.578.000
Jefe De Oficina	115	01	5.731.218	2	2	0	0	137.550.000	55.020.000	333.758.000	114.742.000	448.500.000
PROFESIONAL				421	184	237	0	16.925.358.000	2.888.043.000	37.538.975.000	13.224.954.000	50.763.929.000
Profesional Universitario	219	01	3.510.252	59	20	39	0	2.485.257.000	0	4.910.335.000	1.680.619.000	6.590.954.000
Profesional Especializado	222	02	3.083.364	32	13	19	0	1.184.000.000	236.800.000	2.660.663.000	912.356.000	3.573.019.000
Profesional Especializado	222	03	3.083.502	15	5	10	0	555.030.000	111.000.000	1.253.103.000	442.274.000	1.695.377.000
Profesional Especializado	222	04	3.083.641	15	8	7	0	555.060.000	111.015.000	1.250.848.000	437.440.000	1.688.288.000
Profesional Especializado	222	05	3.136.854	52	20	32	0	1.957.384.000	391.456.000	4.394.236.000	1.528.327.000	5.922.563.000
Profesional Especializado	222	06	3.215.452	15	5	10	0	578.775.000	115.755.000	1.293.722.000	453.660.000	1.747.382.000
Profesional Especializado	222	07	3.436.962	233	113	120	0	9.609.852.000	1.922.017.000	21.776.068.000	7.770.278.000	29.546.346.000
ASISTENCIAL				385	172	213	0	11.725.227.000	0	16.313.783.000	5.507.565.000	21.821.348.000
Auxiliar Administrativo	407	02	2.564.500	21	15	6	0	646.254.000	0	873.824.000	296.653.000	1.170.477.000
Auxiliar Administrativo	407	03	2.564.600	76	50	26	0	2.338.900.000	0	3.167.197.000	1.067.399.000	4.234.596.000
Auxiliar Administrativo	407	04	2.564.700	20	11	9	0	615.520.000	0	834.669.000	281.168.000	1.115.837.000
Auxiliar Administrativo	407	05	2.564.800	20	12	8	0	615.560.000	0	841.187.000	285.436.000	1.126.623.000
Auxiliar Administrativo	407	06	2.564.900	25	14	11	0	769.475.000	0	1.053.455.000	353.527.000	1.406.982.000
Auxiliar Administrativo	407	07	2.565.000	7	4	3	0	215.460.000	0	282.945.000	96.343.000	379.288.000
Secretario	440	03	2.564.600	20	3	17	0	615.500.000	0	862.142.000	290.016.000	1.152.158.000
Secretario	440	04	2.564.700	15	3	12	0	461.640.000	0	632.100.000	213.389.000	845.489.000
Secretario	440	05	2.564.800	15	1	14	0	461.670.000	0	642.396.000	216.728.000	859.124.000
Secretario	440	07	2.565.000	98	16	82	0	3.016.440.000	0	4.208.341.000	1.415.206.000	5.623.547.000
Auxiliar De Servicios Gener:	470	01	2.306.350	40	15	25	0	1.107.040.000	0	1.522.191.000	513.811.000	2.036.002.000
Conductor	480	02	2.564.500	12	12	0	0	369.288.000	0	592.109.000	205.166.000	797.275.000
Conductor Mecánico	482	07	2.565.000	16	16	0	0	492.480.000	0	801.227.000	272.723.000	1.073.950.000
TOTAL				893	404	489	0	35.576.761.000	5.939.170.000	71.126.714.000	24.733.308.000	95.860.022.000

SISTEMA DE PRESUPUESTO DISTRITAL - PREDIS
Costos Projectados Plantas de Personal Permanente

102 - PERSONERÍA

2017

Cifras aproximadas a miles - Valor anual en pesos

Nivel-Directivo

Grado	Cantidad	Rubros Asignación Básica Mensual	Bonificación Especial de Recreación	Bonificación por Servicios Prestados	Caja de Compensación	Gastos de Representación	Horas Extras, Dominicales, Festivos, Recargo Noctu	Prima Secretarial	Prima Semestral	Prima Técnica	Prima de Antigüedad	Prima de Navidad	Prima de Vacaciones	Reconocimiento por Permanencia en el Servicio Públ	Sueldos Personal de Nómina
01	25	5,731,218	9,550,000	70,542,000	154,253,000	687,750,000	0	0	352,808,000	859,675,000	11,691,000	321,331,000	154,253,000	4,952,000	1,719,375,000
02	7	6,468,814	3,017,000	22,326,000	48,793,000	217,350,000	0	0	111,604,000	271,691,000	4,658,000	101,652,000	48,793,000	0	543,382,000
03	21	8,175,282	11,445,000	90,904,000	195,167,000	1,030,092,000	0	0	446,266,000	1,030,092,000	26,487,000	406,593,000	195,167,000	17,660,000	2,060,163,000
04	5	8,581,163	2,860,000	22,615,000	48,607,000	257,435,000	0	0	111,148,000	257,435,000	3,089,000	101,265,000	48,607,000	3,707,000	514,870,000
05	1	10,069,669	671,000	5,287,000	11,374,000	60,418,000	0	0	26,007,000	60,418,000	0	23,695,000	11,374,000	0	120,836,000
06	1	9,218,746	615,000	4,840,000	10,412,000	55,312,000	0	0	23,810,000	55,312,000	0	21,693,000	10,412,000	0	110,625,000
	60	48,244,892	28,158,000	216,514,000	468,606,000	2,308,357,000	0	0	1,071,643,000	2,534,623,000	45,925,000	976,229,000	468,606,000	26,319,000	5,069,251,000

Nivel-Asesor

Grado	Cantidad	Rubros Asignación Básica Mensual	Bonificación Especial de Recreación	Bonificación por Servicios Prestados	Caja de Compensación	Gastos de Representación	Horas Extras, Dominicales, Festivos, Recargo Noctu	Prima Secretarial	Prima Semestral	Prima Técnica	Prima de Antigüedad	Prima de Navidad	Prima de Vacaciones	Reconocimiento por Permanencia en el Servicio Públ	Sueldos Personal de Nómina
01	27	5,731,218	10,314,000	76,218,000	166,646,000	742,770,000	0	0	381,154,000	928,449,000	13,754,000	347,149,000	166,646,000	4,952,000	1,856,925,000
	27	5,731,218	10,314,000	76,218,000	166,646,000	742,770,000	0	0	381,154,000	928,449,000	13,754,000	347,149,000	166,646,000	4,952,000	1,856,925,000

Nivel-Profesional

Grado	Cantidad	Rubros Asignación Básica Mensual	Bonificación Especial de Recreación	Bonificación por Servicios Prestados	Caja de Compensación	Gastos de Representación	Horas Extras, Dominicales, Festivos, Recargo Noctu	Prima Secretarial	Prima Semestral	Prima Técnica	Prima de Antigüedad	Prima de Navidad	Prima de Vacaciones	Reconocimiento por Permanencia en el Servicio Públ	Sueldos Personal de Nómina
01	59	3,510,252	13,806,000	74,815,000	178,833,000	0	0	0	409,706,000	1,242,658,000	79,623,000	372,577,000	178,833,000	53,060,000	2,485,257,000
02	32	3,083,364	6,592,000	42,856,000	96,916,000	236,800,000	0	0	221,811,000	592,000,000	48,470,000	201,914,000	96,916,000	29,304,000	1,184,000,000
03	15	3,083,502	3,090,000	20,129,000	45,618,000	111,000,000	0	0	104,402,000	277,515,000	26,640,000	95,027,000	45,618,000	14,652,000	555,030,000
04	15	3,083,641	3,090,000	20,121,000	45,532,000	111,015,000	0	0	104,207,000	277,530,000	24,790,000	94,851,000	45,532,000	14,652,000	555,060,000
05	52	3,136,854	10,868,000	70,750,000	160,151,000	391,456,000	0	0	366,556,000	978,692,000	78,669,000	333,640,000	160,151,000	46,070,000	1,957,384,000
06	15	3,215,452	3,210,000	20,860,000	47,238,000	115,755,000	0	0	108,121,000	289,395,000	20,838,000	98,418,000	47,238,000	11,112,000	578,775,000
07	233	3,436,962	53,357,000	350,960,000	791,927,000	1,922,017,000	0	0	1,812,352,000	4,804,926,000	504,800,000	1,649,667,000	791,927,000	276,210,000	9,609,852,000
	421	22,550,027	94,013,000	600,491,000	1,366,215,000	2,888,043,000	0	0	3,127,155,000	8,462,716,000	783,830,000	2,846,094,000	1,366,215,000	445,060,000	16,925,358,000

Nivel-Asistencial

Grado	Cantidad	Rubros Asignación Básica Mensual	Bonificación Especial de Recreación	Bonificación por Servicios Prestados	Caja de Compensación	Gastos de Representación	Horas Extras, Dominicales, Festivos, Recargo Noctu	Prima Secretarial	Prima Semestral	Prima Técnica	Prima de Antigüedad	Prima de Navidad	Prima de Vacaciones	Reconocimiento por Permanencia en el Servicio Públ	Sueldos Personal de Nómina
01	40	2,306,350	6,160,000	33,299,000	55,088,000	0	22,140,000	0	125,671,000	0	34,864,000	112,919,000	54,202,000	25,896,000	1,107,040,000
02	33	2,564,500	5,643,000	30,472,000	53,366,000	0	86,170,000	0	123,108,000	0	28,924,000	103,996,000	49,918,000	22,160,000	1,015,542,000
03	96	2,564,600	16,416,000	89,262,000	145,506,000	0	0	12,320,000	330,716,000	0	105,542,000	303,157,000	145,506,000	72,020,000	2,954,400,000
04	35	2,564,700	5,985,000	32,376,000	53,041,000	0	0	9,240,000	120,562,000	0	33,539,000	110,490,000	53,041,000	24,376,000	1,077,160,000
05	35	2,564,800	5,985,000	32,573,000	53,861,000	0	12,311,000	9,240,000	122,681,000	0	39,078,000	111,173,000	53,368,000	19,944,000	1,077,230,000
06	25	2,564,900	4,275,000	23,359,000	37,925,000	0	0	0	86,179,000	0	31,087,000	78,995,000	37,925,000	22,160,000	769,475,000
07	121	2,565,000	20,691,000	112,915,000	191,241,000	0	110,808,000	60,368,000	437,185,000	0	149,287,000	389,243,000	186,808,000	100,828,000	3,724,380,000
	385	17,694,850	65,155,000	354,256,000	590,028,000	0	231,429,000	91,168,000	1,346,102,000	0	422,321,000	1,209,973,000	580,768,000	287,384,000	11,725,227,000
	893	94,220,987	197,640,000	1,247,479,000	2,591,495,000	5,939,170,000	231,429,000	91,168,000	5,926,054,000	11,925,788,000	1,265,830,000	5,379,445,000	2,582,235,000	763,715,000	35,576,761,000

SISTEMA DE PRESUPUESTO DISTRITAL - PREDIS
Costos Projectados Plantas de Personal Permanente

102 - PERSONERÍA

2017

Cifras aproximadas a miles - Valor anual en pesos

Nivel -Directivo													
Rubros/Grado	Cesantías Fondos Privados	Cesantías Fondos Públicos	Comisiones	ESAP	ICBF	Institutos Técnicos	Pensiones Fondos Privados	Pensiones Fondos Públicos	Riesgos Profesionales Sector Privado	SENA	Salud EPS Privadas	Salud EPS Públicas	Total Anual Cargo
01	139,860,000	248,889,000	622,000	19,271,000	115,690,000	37,009,000	176,198,000	225,694,000	43,404,000	19,271,000	273,326,000	11,346,000	5,656,760,000
02	52,898,000	70,438,000	0	6,097,000	36,594,000	11,709,000	36,446,000	90,683,000	5,528,000	6,097,000	90,050,000	0	1,779,806,000
03	187,081,000	304,526,000	932,000	24,393,000	146,367,000	46,838,000	241,448,000	267,082,000	61,501,000	24,393,000	360,201,000	0	7,174,798,000
04	24,500,000	98,370,000	0	6,078,000	36,455,000	11,665,000	25,254,000	101,398,000	5,511,000	6,078,000	89,715,000	0	1,776,662,000
05	0	28,750,000	0	1,422,000	8,530,000	2,730,000	0	29,635,000	1,289,000	1,422,000	20,991,000	0	414,849,000
06	26,320,000	0	0	1,302,000	7,809,000	2,499,000	0	27,131,000	1,180,000	1,302,000	19,218,000	0	379,792,000
	430,659,000	750,973,000	1,554,000	58,563,000	351,445,000	112,450,000	479,346,000	741,623,000	118,413,000	58,563,000	853,501,000	11,346,000	17,182,667,000
Nivel -Asesor													
Rubros/Grado	Cesantías Fondos Privados	Cesantías Fondos Públicos	Comisiones	ESAP	ICBF	Institutos Técnicos	Pensiones Fondos Privados	Pensiones Fondos Públicos	Riesgos Profesionales Sector Privado	SENA	Salud EPS Privadas	Salud EPS Públicas	Total Anual Cargo
01	233,100,000	187,551,000	311,000	20,820,000	124,985,000	39,983,000	240,864,000	193,318,000	27,805,000	20,820,000	307,544,000	0	6,092,078,000
	233,100,000	187,551,000	311,000	20,820,000	124,985,000	39,983,000	240,864,000	193,318,000	27,805,000	20,820,000	307,544,000	0	6,092,078,000
Nivel -Profesional													
Rubros/Grado	Cesantías Fondos Privados	Cesantías Fondos Públicos	Comisiones	ESAP	ICBF	Institutos Técnicos	Pensiones Fondos Privados	Pensiones Fondos Públicos	Riesgos Profesionales Sector Privado	SENA	Salud EPS Privadas	Salud EPS Públicas	Total Anual Cargo
01	84,369,000	365,720,000	1,057,000	22,342,000	134,110,000	42,914,000	109,312,000	356,586,000	33,037,000	22,342,000	324,411,000	5,586,000	6,590,954,000
02	38,389,000	205,472,000	600,000	12,118,000	72,691,000	23,260,000	46,905,000	205,589,000	19,445,000	12,118,000	178,853,000	0	3,573,019,000
03	15,260,000	98,931,000	600,000	5,703,000	34,212,000	10,946,000	31,456,000	87,386,000	22,285,000	5,703,000	84,174,000	0	1,695,377,000
04	15,570,000	98,962,000	300,000	5,692,000	34,148,000	10,926,000	23,341,000	95,278,000	17,976,000	5,692,000	84,023,000	0	1,688,288,000
05	108,976,000	293,578,000	1,224,000	20,030,000	120,113,000	38,439,000	118,627,000	298,631,000	52,982,000	20,030,000	295,546,000	0	5,922,563,000
06	63,602,000	54,660,000	621,000	5,899,000	35,435,000	11,338,000	40,451,000	82,620,000	18,717,000	5,899,000	87,180,000	0	1,747,382,000
07	539,571,000	1,436,949,000	13,527,000	98,956,000	593,968,000	190,060,000	474,784,000	1,588,238,000	481,987,000	98,956,000	1,461,355,000	0	29,546,346,000
	865,737,000	2,554,272,000	17,929,000	170,740,000	1,024,677,000	327,883,000	844,876,000	2,714,328,000	646,429,000	170,740,000	2,515,542,000	5,586,000	50,763,929,000
Nivel -Asistencial													
Rubros/Grado	Cesantías Fondos Privados	Cesantías Fondos Públicos	Comisiones	ESAP	ICBF	Institutos Técnicos	Pensiones Fondos Privados	Pensiones Fondos Públicos	Riesgos Profesionales Sector Privado	SENA	Salud EPS Privadas	Salud EPS Públicas	Total Anual Cargo
01	33,966,000	104,229,000	476,000	6,887,000	41,319,000	13,236,000	29,391,000	114,297,000	6,251,000	6,887,000	101,784,000	0	2,036,002,000
02	51,626,000	82,132,000	253,000	6,672,000	40,022,000	12,838,000	27,177,000	112,167,000	10,198,000	6,672,000	92,266,000	6,430,000	1,967,752,000
03	107,438,000	258,541,000	990,000	18,197,000	109,123,000	34,784,000	145,035,000	234,375,000	16,494,000	18,197,000	268,735,000	0	5,386,754,000
04	37,764,000	95,311,000	533,000	6,628,000	39,771,000	12,634,000	58,479,000	79,805,000	6,019,000	6,628,000	97,944,000	0	1,961,326,000
05	26,860,000	108,185,000	536,000	6,734,000	40,385,000	12,834,000	56,201,000	84,247,000	6,110,000	6,734,000	99,477,000	0	1,985,747,000
06	26,350,000	68,516,000	532,000	4,742,000	28,436,000	9,093,000	27,177,000	71,686,000	4,297,000	4,742,000	70,031,000	0	1,406,982,000
07	121,107,000	356,180,000	2,869,000	23,925,000	143,445,000	45,348,000	130,845,000	368,048,000	23,941,000	23,925,000	353,398,000	0	7,076,785,000
	405,111,000	1,073,094,000	6,189,000	73,785,000	442,501,000	140,767,000	474,305,000	1,064,625,000	73,310,000	73,785,000	1,083,635,000	6,430,000	21,821,348,000
	1,934,607,000	4,565,890,000	25,983,000	323,908,000	1,943,608,000	621,083,000	2,039,391,000	4,713,894,000	865,957,000	323,908,000	4,760,222,000	23,362,000	95,860,022,000

SISTEMA DE PRESUPUESTO DISTRITAL - PREDIS

105 - VEEDURÍA

Planta Permanente

Planta de Personal 2017

Cifras aproximadas a miles - Valor en Pesos

Nivel y Descripción del cargo	Código	Grado	Asignación Básica por Cargo	Total Cargos	Genero			Valor Anual		Valor Anual		Total (a + b)
					Hombres	Mujeres	Vacantes	Sueldos Personal Nómina	Gastos Representacion	Serv. Personales (a)	Aportes Patronales (b)	
DIRECTIVO				6	5	1	0	663.255.000	331.629.000	1.703.454.000	584.207.000	2.287.661.000
Veedor Distrital	094	03	10.879.501	1	1	0	0	130.554.000	65.277.000	333.533.000	114.678.000	448.211.000
Viceveedor Distrital	095	02	10.072.079	1	1	0	0	120.865.000	60.432.000	317.781.000	107.773.000	425.554.000
Veedor Distrital Delegado	099	01	8.579.926	4	3	1	0	411.836.000	205.920.000	1.052.140.000	361.756.000	1.413.896.000
ASESOR				7	1	6	0	491.311.000	0	903.846.000	307.159.000	1.211.005.000
Asesor	105	01	5.491.556	3	1	2	0	197.697.000	0	371.652.000	125.230.000	496.882.000
Asesor	105	02	5.604.535	1	0	1	0	67.254.000	0	120.274.000	41.312.000	161.586.000
Asesor	105	03	5.917.189	1	0	1	0	71.006.000	0	134.094.000	45.187.000	179.281.000
Jefe De Oficina	115	04	6.473.072	2	0	2	0	155.354.000	0	277.826.000	95.430.000	373.256.000
PROFESIONAL				33	9	23	1	1.901.929.000	65.246.000	3.630.017.000	1.226.321.000	4.856.338.000
Profesional Universitario	219	01	3.921.260	12	4	8	0	564.660.000	0	1.058.130.000	357.684.000	1.415.814.000
Profesional Especializado	222	02	5.204.215	9	2	6	1	562.059.000	0	1.015.951.000	342.806.000	1.358.757.000
Profesional Especializado	222	03	5.345.029	7	1	6	0	448.980.000	0	838.174.000	283.176.000	1.121.350.000
Profesional Especializado	222	04	5.437.185	5	2	3	0	326.230.000	65.246.000	717.762.000	242.655.000	960.417.000
TÉCNICO				5	2	1	2	155.438.000	0	206.502.000	70.107.000	276.609.000
Técnico Operativo	314	01	2.590.607	2	0	1	1	62.174.000	0	82.424.000	27.905.000	110.329.000
Técnico Operativo	314	02	2.590.707	3	2	0	1	93.264.000	0	124.078.000	42.202.000	166.280.000
ASISTENCIAL				23	7	16	0	636.551.000	0	1.021.695.000	347.409.000	1.369.104.000
Auxiliar Administrativo	407	05	2.565.000	2	0	2	0	61.560.000	0	82.794.000	28.036.000	110.830.000
Secretario Ejecutivo	425	04	2.564.900	1	0	1	0	30.779.000	0	43.508.000	14.548.000	58.056.000
Secretario	440	03	2.564.800	10	0	10	0	307.780.000	0	430.479.000	144.670.000	575.149.000
Auxiliar De Servicios Gener:	470	01	1.970.204	4	1	3	0	94.568.000	0	183.442.000	63.369.000	246.811.000
Conductor	480	02	1.970.342	6	6	0	0	141.864.000	0	281.472.000	96.786.000	378.258.000
TOTAL				74	24	47	3	3.848.484.000	396.875.000	7.465.514.000	2.535.203.000	10.000.717.000

SISTEMA DE PRESUPUESTO DISTRITAL - PREDIS
Costos Projectados Plantas de Personal Pemanente

105 - VEEDURÍA

2017

Cifras aproximadas a miles - Valor anual en pesos

Nivel-Directivo

Grado	Cantidad	Rubros Asignación Básica Mensual	Bonificación Especial de Recreación	Bonificación por Servicios Prestados	Caja de Compensación	Gastos de Representación	Horas Extras, Dominicales, Festivos, Recargo Noctu	Prima Secretarial	Prima Semestral	Prima Técnica	Prima de Antigüedad	Prima de Navidad	Prima de Vacaciones	Reconocimiento por Permanencia en el Servicio Públ	Sueldos Personal de Nómina
01	4	8,579,926	2,288,000	18,016,000	38,764,000	205,920,000	0	0	88,640,000	205,920,000	0	80,756,000	38,764,000	0	411,836,000
02	1	10,072,079	671,000	5,394,000	11,548,000	60,432,000	0	0	26,404,000	60,432,000	3,626,000	24,058,000	11,548,000	4,351,000	120,865,000
03	1	10,879,501	725,000	5,712,000	12,288,000	65,277,000	0	0	28,099,000	65,277,000	0	25,601,000	12,288,000	0	130,554,000
	6	29,531,506	3,684,000	29,122,000	62,600,000	331,629,000	0	0	143,143,000	331,629,000	3,626,000	130,415,000	62,600,000	4,351,000	663,255,000

Nivel-Asesor

Grado	Cantidad	Rubros Asignación Básica Mensual	Bonificación Especial de Recreación	Bonificación por Servicios Prestados	Caja de Compensación	Gastos de Representación	Horas Extras, Dominicales, Festivos, Recargo Noctu	Prima Secretarial	Prima Semestral	Prima Técnica	Prima de Antigüedad	Prima de Navidad	Prima de Vacaciones	Reconocimiento por Permanencia en el Servicio Públ	Sueldos Personal de Nómina
01	3	5,491,556	1,098,000	6,017,000	13,418,000	0	0	0	30,706,000	79,077,000	8,567,000	27,956,000	13,418,000	7,116,000	197,697,000
02	1	5,604,535	374,000	1,962,000	4,427,000	0	0	0	10,132,000	26,902,000	0	9,223,000	4,427,000	0	67,254,000
03	1	5,917,189	394,000	2,175,000	4,842,000	0	0	0	11,080,000	28,403,000	3,550,000	10,088,000	4,842,000	2,556,000	71,006,000
04	2	6,473,072	864,000	4,532,000	10,226,000	0	0	0	23,404,000	62,142,000	0	21,304,000	10,226,000	0	155,354,000
	7	23,486,352	2,730,000	14,686,000	32,913,000	0	0	0	75,322,000	196,524,000	12,117,000	68,571,000	32,913,000	9,672,000	491,311,000

Nivel-Profesional

Grado	Cantidad	Rubros Asignación Básica Mensual	Bonificación Especial de Recreación	Bonificación por Servicios Prestados	Caja de Compensación	Gastos de Representación	Horas Extras, Dominicales, Festivos, Recargo Noctu	Prima Secretarial	Prima Semestral	Prima Técnica	Prima de Antigüedad	Prima de Navidad	Prima de Vacaciones	Reconocimiento por Permanencia en el Servicio Públ	Sueldos Personal de Nómina
01	12	3,921,260	3,132,000	17,186,000	38,324,000	0	0	0	87,704,000	225,864,000	24,471,000	79,849,000	38,324,000	16,940,000	564,660,000
02	9	5,204,215	3,123,000	16,939,000	36,735,000	0	0	0	84,007,000	199,840,000	18,739,000	76,525,000	36,735,000	17,984,000	562,059,000
03	7	5,345,029	2,492,000	13,583,000	30,344,000	0	0	0	69,435,000	179,592,000	16,676,000	63,218,000	30,344,000	13,854,000	448,980,000
04	5	5,437,185	1,810,000	11,932,000	26,003,000	65,246,000	0	0	59,471,000	143,540,000	17,615,000	54,170,000	26,003,000	11,745,000	326,230,000
	33	19,907,689	10,557,000	59,640,000	131,406,000	65,246,000	0	0	300,617,000	748,836,000	77,501,000	273,762,000	131,406,000	60,523,000	1,901,929,000

Nivel-Técnico

Grado	Cantidad	Rubros Asignación Básica Mensual	Bonificación Especial de Recreación	Bonificación por Servicios Prestados	Caja de Compensación	Gastos de Representación	Horas Extras, Dominicales, Festivos, Recargo Noctu	Prima Secretarial	Prima Semestral	Prima Técnica	Prima de Antigüedad	Prima de Navidad	Prima de Vacaciones	Reconocimiento por Permanencia en el Servicio Públ	Sueldos Personal de Nómina
01	2	2,590,607	346,000	1,841,000	2,990,000	0	0	0	6,793,000	0	933,000	6,228,000	2,990,000	1,119,000	62,174,000
02	3	2,590,707	519,000	2,784,000	4,522,000	0	0	0	10,275,000	0	2,176,000	9,419,000	4,522,000	1,119,000	93,264,000
	5	5,181,314	865,000	4,625,000	7,512,000	0	0	0	17,068,000	0	3,109,000	15,647,000	7,512,000	2,238,000	155,438,000

Nivel-Asistencial

Grado	Cantidad	Rubros Asignación Básica Mensual	Bonificación Especial de Recreación	Bonificación por Servicios Prestados	Caja de Compensación	Gastos de Representación	Horas Extras, Dominicales, Festivos, Recargo Noctu	Prima Secretarial	Prima Semestral	Prima Técnica	Prima de Antigüedad	Prima de Navidad	Prima de Vacaciones	Reconocimiento por Permanencia en el Servicio Públ	Sueldos Personal de Nómina
01	4	1,970,204	524,000	2,876,000	6,805,000	0	47,284,000	0	16,469,000	0	4,019,000	10,236,000	4,913,000	2,553,000	94,568,000
02	6	1,970,342	786,000	4,428,000	10,392,000	0	70,932,000	0	25,128,000	0	9,930,000	15,744,000	7,554,000	5,106,000	141,864,000
03	10	2,564,800	1,710,000	9,376,000	15,502,000	0	0	6,160,000	35,250,000	0	13,539,000	32,298,000	15,502,000	8,864,000	307,780,000
04	1	2,564,900	171,000	943,000	1,559,000	0	0	616,000	3,545,000	0	1,539,000	3,248,000	1,559,000	1,108,000	30,779,000
05	2	2,565,000	342,000	1,850,000	3,004,000	0	0	0	6,826,000	0	1,846,000	6,258,000	3,004,000	1,108,000	61,560,000
	23	11,635,246	3,533,000	19,473,000	37,262,000	0	118,216,000	6,776,000	87,218,000	0	30,873,000	67,784,000	32,532,000	18,739,000	636,551,000
	74	89,742,107	21,369,000	127,546,000	271,693,000	396,875,000	118,216,000	6,776,000	623,368,000	1,276,989,000	127,226,000	556,179,000	266,963,000	95,523,000	3,848,484,000

SISTEMA DE PRESUPUESTO DISTRITAL - PREDIS
Costos Proyectados Plantas de Personal Permanente

105 - VEEDURÍA

2017

Cifras aproximadas a miles - Valor anual en pesos

Nivel -Directivo												
Rubros/Grado	Cesantías Fondos Privados	Cesantías Fondos Públicos	ESAP	ICBF	Institutos Técnicos	Pensiones Fondos Privados	Pensiones Fondos Públicos	Riesgos Profesionales Sector Público	SENA	Salud EPS Privadas	Salud EPS Públicas	Total Anual Cargo
01	24,497,000	73,491,000	4,844,000	29,072,000	9,304,000	25,251,000	75,753,000	4,392,000	4,844,000	71,544,000	0	1,413,896,000
02	29,191,000	0	1,444,000	8,661,000	2,772,000	30,090,000	0	1,309,000	1,444,000	21,314,000	0	425,554,000
03	0	31,062,000	1,536,000	9,216,000	2,949,000	0	32,018,000	1,393,000	1,536,000	22,680,000	0	448,211,000
	53,688,000	104,553,000	7,824,000	46,949,000	15,025,000	55,341,000	107,771,000	7,094,000	7,824,000	115,538,000	0	2,287,661,000
Nivel -Asesor												
Rubros/Grado	Cesantías Fondos Privados	Cesantías Fondos Públicos	ESAP	ICBF	Institutos Técnicos	Pensiones Fondos Privados	Pensiones Fondos Públicos	Riesgos Profesionales Sector Público	SENA	Salud EPS Privadas	Salud EPS Públicas	Total Anual Cargo
01	22,719,000	11,202,000	1,678,000	10,065,000	3,222,000	11,546,000	23,417,000	1,520,000	1,678,000	24,765,000	0	496,882,000
02	0	11,191,000	553,000	3,320,000	1,062,000	11,534,000	0	502,000	553,000	8,170,000	0	161,586,000
03	0	12,240,000	605,000	3,632,000	1,162,000	12,616,000	0	549,000	605,000	8,936,000	0	179,281,000
04	0	25,850,000	1,278,000	7,670,000	2,454,000	0	26,644,000	1,158,000	1,278,000	18,872,000	0	373,256,000
	22,719,000	60,483,000	4,114,000	24,687,000	7,900,000	35,696,000	50,061,000	3,729,000	4,114,000	60,743,000	0	1,211,005,000
Nivel -Profesional												
Rubros/Grado	Cesantías Fondos Privados	Cesantías Fondos Públicos	ESAP	ICBF	Institutos Técnicos	Pensiones Fondos Privados	Pensiones Fondos Públicos	Riesgos Profesionales Sector Público	SENA	Salud EPS Privadas	Salud EPS Públicas	Total Anual Cargo
01	73,059,000	23,828,000	4,794,000	28,745,000	9,197,000	49,815,000	50,047,000	4,347,000	4,794,000	70,734,000	0	1,415,814,000
02	82,237,000	10,616,000	4,592,000	27,551,000	8,816,000	29,597,000	66,114,000	4,164,000	4,592,000	67,792,000	0	1,358,757,000
03	43,996,000	32,709,000	3,792,000	22,759,000	7,281,000	11,000,000	68,062,000	3,441,000	3,792,000	48,040,000	7,960,000	1,121,350,000
04	43,545,000	22,182,000	3,250,000	19,501,000	6,241,000	27,997,000	39,751,000	2,947,000	3,250,000	47,988,000	0	960,417,000
	242,837,000	89,335,000	16,428,000	98,556,000	31,535,000	118,409,000	223,974,000	14,899,000	16,428,000	234,554,000	7,960,000	4,856,338,000
Nivel -Técnico												
Rubros/Grado	Cesantías Fondos Privados	Cesantías Fondos Públicos	ESAP	ICBF	Institutos Técnicos	Pensiones Fondos Privados	Pensiones Fondos Públicos	Riesgos Profesionales Sector Público	SENA	Salud EPS Privadas	Salud EPS Públicas	Total Anual Cargo
01	3,722,000	3,834,000	374,000	2,242,000	717,000	3,839,000	3,954,000	339,000	374,000	5,520,000	0	110,329,000
02	11,427,000	0	565,000	3,390,000	1,084,000	7,678,000	4,108,000	513,000	565,000	8,350,000	0	166,280,000
	15,149,000	3,834,000	939,000	5,632,000	1,801,000	11,517,000	8,062,000	852,000	939,000	13,870,000	0	276,609,000
Nivel -Asistencial												
Rubros/Grado	Cesantías Fondos Privados	Cesantías Fondos Públicos	ESAP	ICBF	Institutos Técnicos	Pensiones Fondos Privados	Pensiones Fondos Públicos	Riesgos Profesionales Sector Público	SENA	Salud EPS Privadas	Salud EPS Públicas	Total Anual Cargo
01	12,547,000	4,286,000	852,000	5,103,000	1,652,000	4,543,000	13,307,000	778,000	852,000	12,644,000	0	246,811,000
02	8,574,000	17,148,000	1,302,000	7,794,000	2,520,000	0	27,258,000	1,188,000	1,302,000	19,308,000	0	378,258,000
03	15,912,000	23,278,000	1,940,000	11,626,000	3,660,000	8,016,000	32,406,000	1,760,000	1,940,000	28,630,000	0	575,149,000
04	3,941,000	0	195,000	1,169,000	368,000	0	4,065,000	177,000	195,000	2,879,000	0	58,056,000
05	3,796,000	3,796,000	376,000	2,252,000	720,000	3,915,000	3,915,000	340,000	376,000	5,546,000	0	110,830,000
	44,770,000	48,508,000	4,665,000	27,944,000	8,920,000	16,474,000	80,951,000	4,243,000	4,665,000	69,007,000	0	1,369,104,000
	379,163,000	306,713,000	33,970,000	203,768,000	65,181,000	237,437,000	470,819,000	30,817,000	33,970,000	493,712,000	7,960,000	10,000,717,000

SISTEMA DE PRESUPUESTO DISTRITAL - PREDIS
235 - CONTRALORÍA DE BOGOTÁ, D.C.

Planta Permanente

Planta de Personal 2017

Cifras aproximadas a miles - Valor en Pesos

Nivel y Descripción del cargo	Código	Grado	Asignación Básica por Cargo	Total Cargos	Genero			Valor Anual		Valor Anual		Total (a + b)
					Hombres	Mujeres	Vacantes	Sueldos Personal Nómina	Gastos Representacion	Serv.Personales (a)	Aportes Patronales (b)	
DIRECTIVO				125	76	47	2	9.334.513.000	3.436.657.000	22.478.978.000	7.703.674.000	30.182.652.000
Jefe De Oficina	006	04	6.825.360	2	0	2	0	163.808.000	65.524.000	403.577.000	137.734.000	541.311.000
Director Técnico	009	04	6.825.360	22	10	12	0	1.801.888.000	720.764.000	4.410.095.000	1.511.078.000	5.921.173.000
Contralor	010	00	9.841.012	1	1	0	0	118.092.000	59.046.000	338.594.000	116.435.000	455.029.000
Contralor Auxiliar	035	05	9.219.226	1	1	0	0	110.631.000	55.315.000	282.634.000	97.179.000	379.813.000
Auditor Fiscal	036	02	6.474.650	1	1	0	0	77.696.000	31.078.000	188.527.000	64.812.000	253.339.000
Gerente	039	01	5.442.962	49	33	15	1	3.200.484.000	960.155.000	7.380.865.000	2.532.767.000	9.913.632.000
Gerente	039	02	6.474.650	20	15	5	0	1.553.920.000	621.560.000	3.802.659.000	1.303.156.000	5.105.815.000
Subdirector Administrativo	068	03	6.632.189	29	15	13	1	2.307.994.000	923.215.000	5.672.027.000	1.940.513.000	7.612.540.000
ASESOR				31	17	14	0	2.293.192.000	851.956.000	5.523.305.000	1.893.901.000	7.417.206.000
Asesor	105	01	5.442.962	10	4	6	0	653.160.000	195.950.000	1.503.603.000	516.836.000	2.020.439.000
Asesor	105	02	6.474.650	19	12	7	0	1.476.224.000	590.482.000	3.616.125.000	1.239.331.000	4.855.456.000
Jefe De Oficina	115	03	6.825.360	2	1	1	0	163.808.000	65.524.000	403.577.000	137.734.000	541.311.000
PROFESIONAL				621	294	309	18	26.391.700.000	15.020.000	51.396.536.000	17.440.149.000	68.836.685.000
Tesorero	201	08	4.172.325	1	1	0	0	50.068.000	0	95.796.000	32.910.000	128.706.000
Almacenista General	215	08	4.172.325	1	1	0	0	50.068.000	0	102.095.000	34.460.000	136.555.000
Profesional Universitario	219	01	3.083.502	73	30	30	13	2.701.146.000	0	5.057.247.000	1.728.197.000	6.785.444.000
Profesional Universitario	219	03	3.334.020	283	128	154	1	11.322.264.000	0	22.002.596.000	7.462.619.000	29.465.215.000
Profesional Especializado	222	05	3.638.403	48	19	26	3	2.095.728.000	0	4.071.941.000	1.379.821.000	5.451.762.000
Profesional Especializado	222	07	3.931.645	210	112	97	1	9.907.800.000	0	19.521.784.000	6.617.084.000	26.138.868.000
Profesional Especializado	222	08	4.172.325	2	1	1	0	100.136.000	15.020.000	223.458.000	75.407.000	298.865.000
Profesional Especializado	222	09	4.569.153	3	2	1	0	164.490.000	0	321.619.000	109.651.000	431.270.000
TÉCNICO				103	61	33	9	2.899.794.000	0	3.862.551.000	1.310.943.000	5.173.494.000
Técnico Operativo	314	03	2.246.501	31	14	16	1	835.698.000	0	1.120.041.000	379.391.000	1.499.432.000
Técnico Operativo	314	05	2.389.017	72	47	17	8	2.064.096.000	0	2.742.510.000	931.552.000	3.674.062.000
ASISTENCIAL				165	60	94	11	3.462.316.000	0	5.239.401.000	1.763.698.000	7.003.099.000
Auxiliar Administrativo	407	03	1.476.312	29	11	13	5	513.764.000	0	730.436.000	245.228.000	975.664.000
Auxiliar Administrativo	407	04	1.498.492	4	3	1	0	71.928.000	0	109.655.000	37.103.000	146.758.000
Secretario Ejecutivo	425	09	2.306.350	6	0	6	0	166.056.000	0	251.282.000	84.635.000	335.917.000
Secretario	440	07	2.030.050	9	2	7	0	219.249.000	0	297.153.000	100.940.000	398.093.000
Secretario	440	08	2.195.956	58	12	41	5	1.528.358.000	0	2.156.421.000	728.969.000	2.885.390.000
Auxiliar De Servicios Gener:	470	01	1.251.055	33	7	26	0	495.429.000	0	772.831.000	250.573.000	1.023.404.000
Conductor Mecánico	482	04	1.498.492	26	25	0	1	467.532.000	0	921.623.000	316.250.000	1.237.873.000
TOTAL				1045	508	497	40	44.381.515.000	4.303.633.000	88.500.771.000	30.112.365.000	118.613.136.000

SISTEMA DE PRESUPUESTO DISTRITAL - PREDIS
Costos Projectados Plantas de Personal Permanente
235 - CONTRALORÍA DE BOGOTÁ, D.C.

2017

Cifras aproximadas a miles - Valor anual en pesos

Nivel-Directivo

Grado		Cantidad	Rubros	Auxilio de Transporte	Bonificación Especial de Recreación	Bonificación por Servicios Prestados	Gastos de Representación	Horas Extras, Dominicales, Festivos, Recargo Noctu	Prima Secretarial	Prima Semestral	Prima Técnica	Prima de Antigüedad	Prima de Navidad	Prima de Vacaciones	Subsidio de Alimentación	Sueldos Personal de Nómina
			Asignación Básica Mensual													
00	1		9,841,012	0	656,000	5,167,000	59,046,000	0	0	28,591,000	88,569,000	0	25,995,000	12,478,000	0	118,092,000
01	49		5,442,962	0	17,787,000	122,000,000	960,155,000	0	0	621,074,000	1,589,138,000	21,552,000	565,488,000	271,432,000	0	3,200,484,000
02	21		6,474,650	0	9,072,000	67,108,000	652,638,000	0	0	335,363,000	815,808,000	16,317,000	305,459,000	146,617,000	0	1,631,616,000
03	29		6,632,189	0	12,818,000	95,289,000	923,215,000	0	0	475,770,000	1,153,997,000	35,816,000	433,340,000	208,003,000	0	2,307,994,000
04	24		6,825,360	0	10,920,000	80,856,000	786,288,000	0	0	404,128,000	982,848,000	20,475,000	368,090,000	176,677,000	0	1,965,696,000
05	1		9,219,226	0	615,000	4,840,000	55,315,000	0	0	23,811,000	55,315,000	0	21,694,000	10,413,000	0	110,631,000
	125		44,435,399	0	51,868,000	375,260,000	3,436,657,000	0	0	1,888,737,000	4,685,675,000	94,160,000	1,720,066,000	825,620,000	0	9,334,513,000

Nivel-Asesor

Grado		Cantidad	Rubros	Auxilio de Transporte	Bonificación Especial de Recreación	Bonificación por Servicios Prestados	Gastos de Representación	Horas Extras, Dominicales, Festivos, Recargo Noctu	Prima Secretarial	Prima Semestral	Prima Técnica	Prima de Antigüedad	Prima de Navidad	Prima de Vacaciones	Subsidio de Alimentación	Sueldos Personal de Nómina
			Asignación Básica Mensual													
01	10		5,442,962	0	3,630,000	24,827,000	195,950,000	0	0	126,731,000	326,580,000	1,959,000	115,383,000	55,383,000	0	653,160,000
02	19		6,474,650	0	8,208,000	60,807,000	590,482,000	0	0	303,758,000	738,112,000	17,871,000	276,674,000	132,801,000	0	1,476,224,000
03	2		6,825,360	0	910,000	6,760,000	65,524,000	0	0	33,758,000	81,904,000	2,457,000	30,748,000	14,759,000	0	163,808,000
	31		18,742,972	0	12,748,000	92,394,000	851,956,000	0	0	464,247,000	1,146,596,000	22,287,000	422,805,000	202,943,000	0	2,293,192,000

Nivel-Profesional

Grado		Cantidad	Rubros	Auxilio de Transporte	Bonificación Especial de Recreación	Bonificación por Servicios Prestados	Gastos de Representación	Horas Extras, Dominicales, Festivos, Recargo Noctu	Prima Secretarial	Prima Semestral	Prima Técnica	Prima de Antigüedad	Prima de Navidad	Prima de Vacaciones	Subsidio de Alimentación	Sueldos Personal de Nómina
			Asignación Básica Mensual													
01	73		3,083,502	0	15,038,000	80,146,000	0	0	0	424,234,000	1,194,426,000	46,990,000	386,022,000	185,269,000	0	2,701,146,000
03	283		3,334,020	0	62,826,000	344,545,000	0	0	0	1,834,069,000	5,233,457,000	488,160,000	1,668,656,000	800,939,000	0	11,322,264,000
05	48		3,638,403	0	11,664,000	63,830,000	0	0	0	339,162,000	963,578,000	92,554,000	308,585,000	148,108,000	0	2,095,728,000
07	210		3,931,645	0	55,020,000	301,865,000	0	0	0	1,627,469,000	4,772,249,000	444,009,000	1,480,381,000	710,553,000	0	9,907,800,000
08	4		4,172,325	0	1,112,000	6,587,000	15,020,000	0	0	35,074,000	100,136,000	10,515,000	31,910,000	15,317,000	0	200,272,000
09	3		4,569,153	0	915,000	4,909,000	0	0	0	26,963,000	82,245,000	3,838,000	24,517,000	11,768,000	0	164,490,000
	621		22,729,048	0	146,575,000	801,882,000	15,020,000	0	0	4,286,971,000	12,346,091,000	1,086,066,000	3,900,071,000	1,871,954,000	0	26,391,700,000

Nivel-Técnico

Grado		Cantidad	Rubros	Auxilio de Transporte	Bonificación Especial de Recreación	Bonificación por Servicios Prestados	Gastos de Representación	Horas Extras, Dominicales, Festivos, Recargo Noctu	Prima Secretarial	Prima Semestral	Prima Técnica	Prima de Antigüedad	Prima de Navidad	Prima de Vacaciones	Subsidio de Alimentación	Sueldos Personal de Nómina
			Asignación Básica Mensual													
03	31		2,246,501	0	4,650,000	25,045,000	0	0	0	92,456,000	0	23,185,000	84,747,000	40,680,000	0	835,698,000
05	72		2,389,017	0	11,448,000	61,478,000	0	0	0	226,918,000	0	43,865,000	208,017,000	99,856,000	0	2,064,096,000
	103		4,635,518	0	16,098,000	86,523,000	0	0	0	319,374,000	0	67,050,000	292,764,000	140,536,000	0	2,899,794,000

Nivel-Asistencial

Grado		Cantidad	Rubros	Auxilio de Transporte	Bonificación Especial de Recreación	Bonificación por Servicios Prestados	Gastos de Representación	Horas Extras, Dominicales, Festivos, Recargo Noctu	Prima Secretarial	Prima Semestral	Prima Técnica	Prima de Antigüedad	Prima de Navidad	Prima de Vacaciones	Subsidio de Alimentación	Sueldos Personal de Nómina
			Asignación Básica Mensual													
01	33		1,251,055	32,934,000	2,739,000	20,999,000	0	37,530,000	0	64,891,000	0	8,405,000	56,023,000	26,890,000	22,671,000	495,429,000
03	29		1,476,312	0	2,842,000	21,758,000	0	17,716,000	0	60,584,000	0	8,502,000	54,220,000	26,023,000	19,923,000	513,764,000
04	30		1,498,492	0	3,000,000	23,047,000	0	242,757,000	0	91,855,000	0	13,666,000	59,781,000	28,691,000	20,610,000	539,460,000
07	9		2,030,050	0	1,215,000	6,546,000	0	0	4,383,000	24,624,000	0	5,115,000	22,563,000	10,827,000	0	219,249,000
08	58		2,195,956	0	8,468,000	46,231,000	0	39,528,000	30,566,000	178,801,000	0	56,669,000	159,774,000	76,709,000	0	1,528,358,000
09	6		2,306,350	0	924,000	5,127,000	0	13,838,000	3,324,000	20,988,000	0	9,685,000	17,812,000	8,548,000	0	166,056,000
	165		10,758,215	32,934,000	19,188,000	123,708,000	0	351,369,000	38,273,000	441,743,000	0	102,042,000	370,173,000	177,688,000	63,204,000	3,462,316,000

	1,045		101,301,152	32,934,000	246,477,000	1,479,767,000	4,303,633,000	351,369,000	38,273,000	7,401,072,000	18,178,362,000	1,371,605,000	6,705,879,000	3,218,741,000	63,204,000	44,381,515,000
--	-------	--	-------------	------------	-------------	---------------	---------------	-------------	------------	---------------	----------------	---------------	---------------	---------------	------------	----------------

SISTEMA DE PRESUPUESTO DISTRITAL - PREDIS
Costos Projectados Plantas de Personal Permanente
235 - CONTRALORÍA DE BOGOTÁ, D.C.

2017

Cifras aproximadas a miles - Valor anual en pesos

Nivel -Directivo													
Rubros/Grado	Caja de Compensación	Cesantías Fondos Privados	Cesantías Fondos Públicos	ESAP	ICBF	Institutos Técnicos	Pensiones Fondos Privados	Pensiones Fondos Públicos	Reconocimiento por Permanencia en el Servicio Públ	Riesgos Profesionales Sector Público	SENA	Salud EPS Privadas	Salud EPS Públicas
00	12,478,000	0	31,541,000	1,560,000	9,358,000	2,995,000	0	32,505,000	0	1,414,000	1,560,000	23,024,000	0
01	271,432,000	294,749,000	390,845,000	33,924,000	203,580,000	65,144,000	373,198,000	333,978,000	11,755,000	30,777,000	33,924,000	490,561,000	10,375,000
02	146,617,000	87,775,000	282,187,000	18,325,000	109,969,000	35,191,000	145,048,000	236,963,000	11,188,000	16,616,000	18,325,000	270,601,000	0
03	208,003,000	126,739,000	397,724,000	25,993,000	156,008,000	49,919,000	260,389,000	281,578,000	25,785,000	23,569,000	25,993,000	383,878,000	0
04	176,677,000	241,954,000	204,647,000	22,083,000	132,509,000	42,402,000	152,911,000	307,438,000	17,694,000	20,029,000	22,083,000	326,079,000	0
05	10,413,000	0	26,322,000	1,302,000	7,810,000	2,499,000	0	27,132,000	0	1,180,000	1,302,000	19,219,000	0
	825,620,000	751,217,000	1,333,266,000	103,187,000	619,234,000	198,150,000	931,546,000	1,219,594,000	66,422,000	93,585,000	103,187,000	1,513,362,000	10,375,000
Nivel -Asesor													
Rubros/Grado	Caja de Compensación	Cesantías Fondos Privados	Cesantías Fondos Públicos	ESAP	ICBF	Institutos Técnicos	Pensiones Fondos Privados	Pensiones Fondos Públicos	Reconocimiento por Permanencia en el Servicio Públ	Riesgos Profesionales Sector Público	SENA	Salud EPS Privadas	Salud EPS Públicas
01	55,383,000	27,952,000	112,043,000	6,922,000	41,539,000	13,292,000	86,430,000	57,862,000	0	6,280,000	6,922,000	102,211,000	0
02	132,801,000	159,393,000	176,296,000	16,598,000	99,606,000	31,875,000	145,048,000	200,965,000	11,188,000	15,050,000	16,598,000	245,101,000	0
03	14,759,000	18,506,000	18,801,000	1,845,000	11,069,000	3,542,000	38,455,000	0	2,949,000	1,673,000	1,845,000	27,239,000	0
	202,943,000	205,851,000	307,140,000	25,365,000	152,214,000	48,709,000	269,933,000	258,827,000	14,137,000	23,003,000	25,365,000	374,551,000	0
Nivel -Profesional													
Rubros/Grado	Caja de Compensación	Cesantías Fondos Privados	Cesantías Fondos Públicos	ESAP	ICBF	Institutos Técnicos	Pensiones Fondos Privados	Pensiones Fondos Públicos	Reconocimiento por Permanencia en el Servicio Públ	Riesgos Profesionales Sector Público	SENA	Salud EPS Privadas	Salud EPS Públicas
01	185,269,000	213,368,000	253,087,000	23,166,000	138,979,000	44,490,000	204,406,000	278,329,000	23,976,000	20,980,000	23,166,000	332,292,000	9,618,000
03	800,939,000	524,408,000	1,475,747,000	100,117,000	600,698,000	192,168,000	660,760,000	1,425,808,000	247,680,000	90,687,000	100,117,000	1,472,509,000	5,445,000
05	148,108,000	93,343,000	275,888,000	18,526,000	111,088,000	35,551,000	96,520,000	289,360,000	48,732,000	16,794,000	18,526,000	273,324,000	0
07	710,553,000	362,232,000	1,404,728,000	88,804,000	532,961,000	170,540,000	397,996,000	1,453,040,000	222,438,000	80,499,000	88,804,000	1,298,465,000	12,677,000
08	15,317,000	8,915,000	29,469,000	1,916,000	11,488,000	3,675,000	0	39,902,000	5,406,000	1,735,000	1,916,000	28,264,000	0
09	11,768,000	0	29,383,000	1,472,000	8,827,000	2,825,000	0	30,657,000	1,974,000	1,334,000	1,472,000	21,716,000	0
	1,871,954,000	1,202,266,000	3,468,302,000	234,001,000	1,404,041,000	449,249,000	1,359,682,000	3,517,096,000	550,206,000	212,029,000	234,001,000	3,426,570,000	27,740,000
Nivel -Técnico													
Rubros/Grado	Caja de Compensación	Cesantías Fondos Privados	Cesantías Fondos Públicos	ESAP	ICBF	Institutos Técnicos	Pensiones Fondos Privados	Pensiones Fondos Públicos	Reconocimiento por Permanencia en el Servicio Públ	Riesgos Profesionales Sector Público	SENA	Salud EPS Privadas	Salud EPS Públicas
03	40,680,000	29,504,000	72,473,000	5,091,000	30,517,000	9,760,000	23,536,000	82,527,000	13,580,000	4,616,000	5,091,000	75,127,000	0
05	99,856,000	65,879,000	185,103,000	12,500,000	74,871,000	23,976,000	114,266,000	146,087,000	26,832,000	11,332,000	12,500,000	184,401,000	0
	140,536,000	95,383,000	257,576,000	17,591,000	105,388,000	33,736,000	137,802,000	228,614,000	40,412,000	15,948,000	17,591,000	259,528,000	0
Nivel -Asistencial													
Rubros/Grado	Caja de Compensación	Cesantías Fondos Privados	Cesantías Fondos Públicos	ESAP	ICBF	Institutos Técnicos	Pensiones Fondos Privados	Pensiones Fondos Públicos	Reconocimiento por Permanencia en el Servicio Públ	Riesgos Profesionales Sector Público	SENA	Salud EPS Privadas	Salud EPS Públicas
01	27,073,000	32,332,000	38,907,000	3,390,000	20,312,000	6,823,000	27,665,000	39,825,000	4,320,000	2,941,000	3,390,000	47,792,000	0
03	26,732,000	39,923,000	27,174,000	3,338,000	20,048,000	6,415,000	28,761,000	38,635,000	5,104,000	2,925,000	3,338,000	47,755,000	0
04	38,405,000	44,746,000	50,197,000	4,799,000	28,799,000	9,313,000	31,829,000	66,447,000	8,411,000	4,285,000	4,799,000	69,604,000	0
07	10,827,000	3,178,000	23,972,000	1,353,000	8,121,000	2,553,000	9,201,000	19,035,000	2,631,000	1,227,000	1,353,000	19,998,000	0
08	78,290,000	39,264,000	155,556,000	9,783,000	58,696,000	18,489,000	74,779,000	129,381,000	31,317,000	8,868,000	9,783,000	144,605,000	0
09	9,101,000	3,378,000	18,954,000	1,140,000	6,826,000	2,156,000	7,208,000	16,556,000	4,980,000	1,034,000	1,140,000	16,834,000	0
	190,428,000	162,821,000	314,760,000	23,803,000	142,802,000	45,749,000	179,443,000	309,879,000	56,763,000	21,280,000	23,803,000	346,588,000	0
	3,231,481,000	2,417,538,000	5,681,044,000	403,947,000	2,423,679,000	775,593,000	2,878,406,000	5,534,010,000	727,940,000	365,845,000	403,947,000	5,920,599,000	38,115,000

SISTEMA DE PRESUPUESTO DISTRITAL - PREDIS
Costos Proyectados Plantas de Personal Permanente
235 - CONTRALORÍA DE BOGOTÁ, D.C.

2017

Cifras aproximadas a miles - Valor anual en pesos

Nivel0-Directivo		
Rubros/ Grado	Comisiones	Total Anual Cargo
00	0	455,029,000
01	280,000	9,913,632,000
02	351,000	5,359,154,000
03	720,000	7,612,540,000
04	0	6,462,484,000
05	0	379,813,000
	1,351,000	30,182,652,000

Nivel1-Asesor		
Rubros/ Grado	Comisiones	Total Anual Cargo
01	0	2,020,439,000
02	0	4,855,456,000
03	0	541,311,000
	0	7,417,206,000

Nivel2-Profesional		
Rubros/ Grado	Comisiones	Total Anual Cargo
01	1,047,000	6,785,444,000
03	13,216,000	29,465,215,000
05	2,793,000	5,451,762,000
07	15,785,000	26,138,868,000
08	180,000	564,126,000
09	197,000	431,270,000
	33,218,000	68,836,685,000

Nivel3-Técnico		
Rubros/ Grado	Comisiones	Total Anual Cargo
03	469,000	1,499,432,000
05	781,000	3,674,062,000
	1,250,000	5,173,494,000

Nivel4-Asistencial		
Rubros/ Grado	Comisiones	Total Anual Cargo
01	123,000	1,023,404,000
03	184,000	975,664,000
04	130,000	1,384,631,000
07	122,000	398,093,000
08	1,475,000	2,885,390,000
09	308,000	335,917,000
	2,342,000	7,003,099,000

38,161,000	118,613,136,000
-------------------	------------------------

PLANTAS TEMPORALES

Plantas Temporales Consolidadas: Administración Central y establecimientos Públicos

SISTEMA DE PRESUPUESTO DISTRITAL - PREDIS
Administración Central, Establecimientos Públicos
Consolidado Distrital por Sectores, Niveles, Clasificación
PLANTA DE PERSONAL TEMPORALES
2017

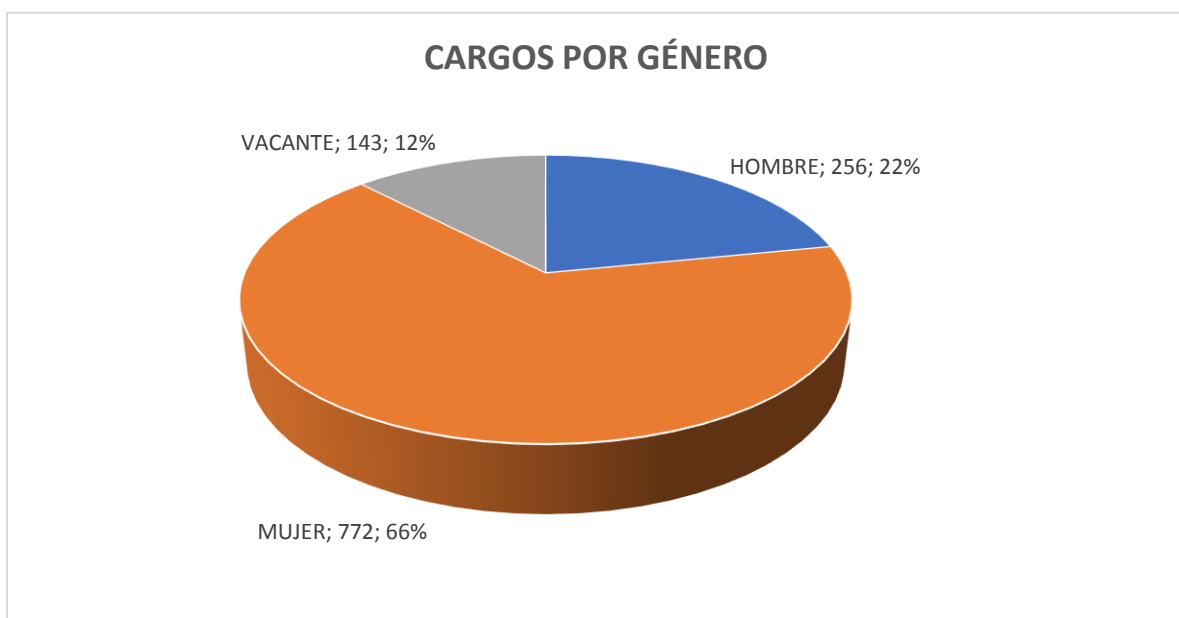
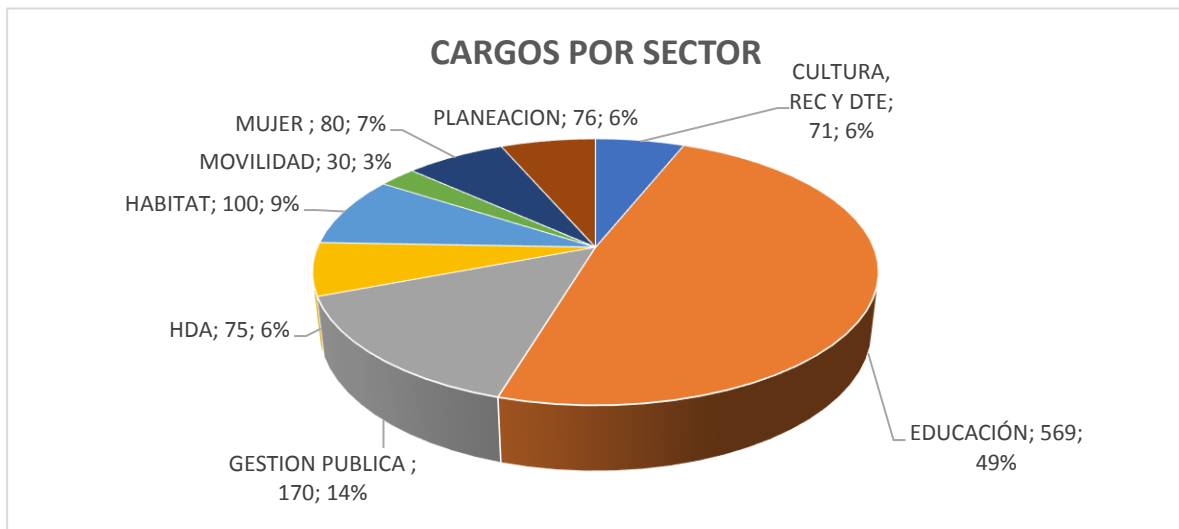
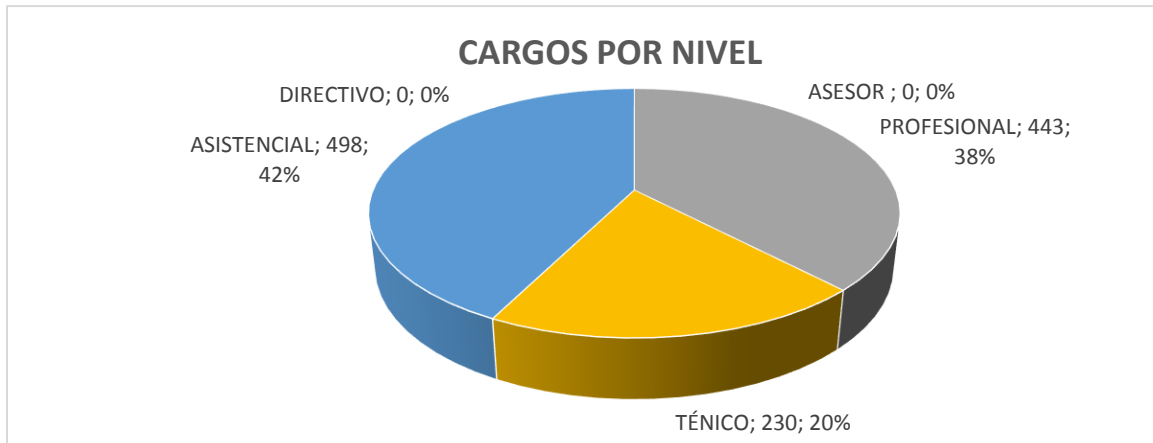
Valor Anual

Sectores	Total Cargos	Genero			Sueldos Personal	Gastos de Representación	Servicios Personales	Aportes Patronales	Total
		Hombres	Mujeres	Vacantes					
CULTURA, RECREACIÓN Y DEPORTE	71	13	23	35	2,295,756,000	0	3,899,039,000	1,340,235,000	5,239,274,000
EDUCACIÓN	569	123	437	9	9,567,780,000	0	13,295,485,000	4,384,615,000	17,680,100,000
GESTIÓN PÚBLICA	170	38	88	44	5,985,740,000	0	9,767,565,000	3,361,239,000	13,128,804,000
HACIENDA	75	32	40	3	1,583,213,000	0	2,462,134,000	830,787,000	3,292,921,000
HÁBITAT	100	5	50	45	4,094,519,000	0	7,005,201,000	2,433,368,000	9,438,569,000
MOVILIDAD	30	15	10	5	985,914,000	0	1,765,659,000	612,408,000	2,378,067,000
MUJER	80	6	74	0	2,507,140,000	0	3,230,260,000	1,108,700,000	4,338,960,000
PLANEACIÓN	76	24	50	2	2,618,319,000	0	4,692,586,000	1,579,910,000	6,272,496,000
TOTAL	1,171	256	772	143	29,638,381,000	0	46,117,929,000	15,651,262,000	61,769,191,000

Niveles Nomenclatura Administrativa	Total Cargos	Genero			Sueldos Personal	Gastos de Representación	Servicios Personales	Aportes Patronales	Total
		Hombres	Mujeres	Vacantes					
PROFESIONAL	443	95	256	92	16,478,139,000	0	27,905,695,000	9,588,393,000	37,494,088,000
TÉCNICO	230	18	164	48	5,015,444,000	0	6,573,133,000	2,262,176,000	8,835,309,000
ASISTENCIAL	498	143	352	3	8,144,798,000	0	11,639,101,000	3,800,693,000	15,439,794,000
TOTAL	1,171	256	772	143	29,638,381,000	0	46,117,929,000	15,651,262,000	61,769,191,000

Clasificación Entidades	Total Cargos	Genero			Sueldos Personal	Gastos de Representación	Servicios Personales	Aportes Patronales	Total
		Hombres	Mujeres	Vacantes					
ADMINISTRACION CENTRAL	1,000	238	699	63	23,248,106,000	0	35,213,689,000	11,877,659,000	47,091,348,000
ESTABLECIMIENTOS PUBLICOS	171	18	73	80	6,390,275,000	0	10,904,240,000	3,773,603,000	14,677,843,000
TOTAL	1,171	256	772	143	29,638,381,000	0	46,117,929,000	15,651,262,000	61,769,191,000

**SISTEMA DE PRESUPUESTO DISTRITAL -PREDIS-
GRÁFICAS CARGOS CONSOLIDADOS PLANTAS TEMPORALES**



**SISTEMA DE PRESUPUESTO DISTRITAL - PREDIS
COSTOS ESTIMADOS**

2017

PLANTA TEMPORAL

Cifras aproximadas a miles - Valor anual en pesos

Nivel 2-Profesional			Auxilio de Transporte	Bonificación Especial de Recreación	Bonificación por Servicios Prestados	Caja de Compensación	Horas Extras, Dominicales, Festivos, Recargo No	Prima Semestral	Prima Técnica	Prima de Antigüedad	Prima de Navidad	Prima de Servicios	Prima de Vacaciones	Reconocimiento por Permanencia en el Servicio Públ	Subsidio de Alimentación	Sueldos Personal de Nómina
Grado	Cantidad	Rubros Asignación Básica Mensual														
01	80	2,638,819	0	12,775,000	67,394,000	142,853,000	0	215,388,000	723,631,000	11,513,000	297,613,000	111,181,000	142,853,000	6,139,000	0	2,299,330,000
02	35	3,116,838	0	7,611,000	40,199,000	90,526,000	0	118,265,000	546,907,000	11,100,000	188,608,000	88,915,000	90,526,000	0	0	1,367,297,000
03	12	3,837,569	0	3,150,000	16,573,000	37,380,000	0	21,295,000	226,713,000	1,403,000	77,868,000	64,242,000	37,380,000	0	0	566,790,000
04	22	3,898,609	0	6,028,000	31,657,000	71,416,000	0	0	433,576,000	1,478,000	148,800,000	163,465,000	71,416,000	1,774,000	0	1,083,940,000
05	36	2,353,260	0	8,382,000	44,433,000	98,584,000	0	60,806,000	572,664,000	14,708,000	205,392,000	164,743,000	98,584,000	9,134,000	0	1,508,634,000
07	2	2,493,025	0	332,000	1,789,000	3,678,000	0	8,403,000	16,754,000	1,496,000	7,663,000	0	3,678,000	1,077,000	0	59,832,000
08	17	2,565,917	0	2,907,000	15,770,000	32,558,000	0	74,396,000	150,563,000	17,240,000	67,835,000	0	32,558,000	8,864,000	0	523,447,000
11	2	2,770,035	0	370,000	1,940,000	4,299,000	0	9,837,000	24,930,000	0	8,957,000	0	4,299,000	0	0	66,480,000
12	60	2,850,229	0	11,400,000	59,880,000	97,200,000	0	220,920,000	0	0	202,500,000	0	97,200,000	0	0	2,052,180,000
13	65	2,923,148	0	12,675,000	66,567,000	142,825,000	0	326,586,000	752,062,000	2,455,000	297,525,000	0	142,825,000	1,263,000	0	2,280,070,000
15	4	3,083,641	0	824,000	4,316,000	8,378,000	0	19,116,000	29,602,000	0	17,454,000	0	8,378,000	0	0	148,016,000
18	18	3,179,685	0	3,816,000	21,048,000	45,024,000	0	102,943,000	235,037,000	34,723,000	93,800,000	0	45,024,000	17,862,000	0	686,808,000
19	11	3,344,068	0	2,453,000	12,942,000	29,176,000	0	66,764,000	176,572,000	2,408,000	60,771,000	0	29,176,000	1,445,000	0	441,419,000
20	23	3,422,620	0	5,244,000	29,486,000	64,959,000	0	148,593,000	370,060,000	66,125,000	135,319,000	0	64,959,000	34,017,000	0	944,633,000
21	28	3,508,371	0	6,552,000	34,384,000	72,635,000	0	166,058,000	364,165,000	0	151,350,000	0	72,635,000	0	0	1,178,800,000
24	13	3,638,457	0	3,159,000	17,089,000	36,378,000	0	83,168,000	186,875,000	18,336,000	75,789,000	0	36,378,000	9,432,000	0	567,593,000
25	2	3,730,422	0	498,000	2,612,000	5,067,000	0	11,563,000	17,906,000	0	10,556,000	0	5,067,000	0	0	89,530,000
27	13	3,931,646	0	3,406,000	18,382,000	40,309,000	0	92,201,000	226,464,000	16,986,000	83,973,000	0	40,309,000	10,188,000	0	613,340,000
	443	57,286,359	0	91,582,000	486,461,000	1,023,245,000	0	1,746,302,000	5,054,481,000	199,971,000	2,131,773,000	592,546,000	1,023,245,000	101,195,000	0	16,478,139,000
Nivel 3-Técnico			Auxilio de Transporte	Bonificación Especial de Recreación	Bonificación por Servicios Prestados	Caja de Compensación	Horas Extras, Dominicales, Festivos, Recargo No	Prima Semestral	Prima Técnica	Prima de Antigüedad	Prima de Navidad	Prima de Servicios	Prima de Vacaciones	Reconocimiento por Permanencia en el Servicio Públ	Subsidio de Alimentación	Sueldos Personal de Nómina
Grado	Cantidad	Rubros Asignación Básica Mensual														
01	17	2,590,707	0	2,074,000	11,007,000	17,872,000	0	40,608,000	0	2,644,000	37,218,000	0	17,872,000	0	0	374,544,000
02	3	2,590,707	0	405,000	2,133,000	3,462,000	0	0	0	0	7,212,000	7,869,000	3,462,000	0	0	73,086,000
03	17	1,612,069	0	2,397,000	12,597,000	20,468,000	0	0	0	0	42,619,000	46,495,000	20,468,000	0	0	431,953,000
04	159	1,664,316	0	17,955,000	94,293,000	153,012,000	0	328,950,000	0	0	318,807,000	18,810,000	153,012,000	0	0	3,230,454,000
09	4	1,970,342	0	524,000	2,760,000	4,908,000	9,456,000	11,352,000	0	0	9,436,000	0	4,528,000	0	0	94,576,000
12	9	2,117,246	0	1,269,000	6,773,000	14,441,000	76,218,000	34,435,000	0	3,556,000	23,737,000	0	11,393,000	1,830,000	0	228,663,000
16	20	2,306,210	0	3,080,000	16,140,000	26,220,000	0	59,580,000	0	0	54,620,000	0	26,220,000	0	0	553,500,000
17	1	2,389,017	0	159,000	895,000	1,453,000	0	3,302,000	0	2,007,000	3,027,000	0	1,453,000	1,032,000	0	28,668,000
	230	17,240,614	0	27,863,000	146,598,000	241,836,000	85,674,000	478,227,000	0	8,207,000	496,676,000	73,174,000	238,408,000	2,862,000	0	5,015,444,000
Nivel 4-Asistencial			Auxilio de Transporte	Bonificación Especial de Recreación	Bonificación por Servicios Prestados	Caja de Compensación	Horas Extras, Dominicales, Festivos, Recargo No	Prima Semestral	Prima Técnica	Prima de Antigüedad	Prima de Navidad	Prima de Servicios	Prima de Vacaciones	Reconocimiento por Permanencia en el Servicio Públ	Subsidio de Alimentación	Sueldos Personal de Nómina
Grado	Cantidad	Rubros Asignación Básica Mensual														
04	32	2,564,900	31,936,000	2,656,000	20,050,000	24,245,000	0	57,585,000	0	450,000	53,165,000	0	25,525,000	0	21,984,000	480,416,000
05	416	2,565,000	415,168,000	36,192,000	271,232,000	327,392,000	0	776,672,000	0	0	717,184,000	0	344,032,000	0	285,792,000	6,512,064,000
06	3	1,350,237	0	471,000	2,526,000	4,101,000	0	0	0	1,974,000	8,544,000	9,320,000	4,101,000	1,015,000	0	84,603,000
13	11	1,612,069	0	1,177,000	6,644,000	10,780,000	0	24,508,000	0	14,894,000	22,473,000	0	10,780,000	7,656,000	0	212,795,000
18	20	1,895,700	0	2,520,000	13,260,000	21,560,000	0	48,980,000	0	0	44,900,000	0	21,560,000	0	0	454,960,000
19	8	1,970,342	0	1,048,000	5,616,000	9,116,000	0	20,716,000	0	3,310,000	18,992,000	0	9,116,000	1,702,000	0	189,152,000
24	8	2,195,956	0	1,168,000	6,152,000	12,604,000	57,974,000	29,873,000	0	0	21,426,000	0	10,284,000	0	0	210,808,000
	498	14,154,204	447,104,000	45,232,000	325,480,000	409,798,000	57,974,000	958,334,000	0	20,628,000	886,684,000	9,320,000	425,398,000	10,373,000	307,776,000	8,144,798,000
	1,171	88,681,177	447,104,000	164,677,000	958,539,000	1,674,879,000	143,648,000	3,182,863,000	5,054,481,000	228,806,000	3,515,133,000	675,040,000	1,687,051,000	114,430,000	307,776,000	29,638,381,000

**SISTEMA DE PRESUPUESTO DISTRITAL - PREDIS
COSTOS ESTIMADOS**

2017

PLANTA_TEMPORAL

Cifras aproximadas a miles - Valor anual en pesos

Nivel 2-Profesional														
Rubros/ Grado	Cesantías Fondos Privados	Cesantías Fondos Públicos	Comisiones	ESAP	ICBF	Institutos Técnicos	Pensiones Fondos Privados	Pensiones Fondos Públicos	Riesgos Profesionales Sector	Riesgos Profesionales Sector P	SENA	Salud EPS Privadas	Salud EPS Públicas	Total Anual Cargo
01	235,182,000	125,916,000	0	8,424,000	107,148,000	16,181,000	239,967,000	132,257,000	16,180,000	0	46,156,000	263,661,000	0	5,221,742,000
02	117,484,000	111,352,000	0	0	67,897,000	0	168,146,000	67,713,000	7,486,000	2,772,000	45,263,000	167,065,000	0	3,305,132,000
03	47,612,000	46,864,000	0	0	28,031,000	0	49,076,000	48,304,000	3,197,000	1,038,000	18,687,000	68,976,000	0	1,364,579,000
04	81,980,000	98,553,000	0	0	53,557,000	0	84,500,000	101,582,000	26,334,000	0	35,719,000	131,800,000	0	2,627,575,000
05	125,811,000	123,218,000	88,000	3,321,000	73,938,000	6,381,000	138,891,000	117,961,000	20,885,000	0	39,320,000	181,936,000	0	3,617,814,000
07	4,350,000	4,948,000	0	460,000	2,759,000	883,000	4,484,000	5,100,000	417,000	0	460,000	6,788,000	0	135,351,000
08	31,021,000	51,277,000	0	4,067,000	24,420,000	7,811,000	48,095,000	36,751,000	3,691,000	0	4,067,000	60,095,000	0	1,197,433,000
11	10,868,000	0	0	538,000	3,225,000	1,032,000	11,202,000	0	487,000	0	538,000	7,935,000	0	156,937,000
12	114,660,000	131,040,000	0	12,180,000	72,900,000	23,340,000	160,512,000	92,928,000	11,040,000	0	12,180,000	179,520,000	0	3,551,580,000
13	168,416,000	192,412,000	113,000	17,876,000	107,127,000	34,271,000	269,874,000	102,272,000	21,954,000	0	17,876,000	263,591,000	0	5,220,635,000
15	15,019,000	6,157,000	0	1,046,000	6,284,000	2,012,000	21,832,000	0	950,000	0	1,046,000	15,464,000	0	305,894,000
18	76,737,000	37,075,000	0	5,630,000	33,770,000	10,805,000	90,655,000	26,662,000	5,104,000	0	5,630,000	83,098,000	0	1,661,251,000
19	53,560,000	20,175,000	0	3,644,000	21,877,000	7,002,000	55,354,000	20,646,000	3,303,000	0	3,644,000	53,835,000	0	1,066,166,000
20	35,890,000	127,788,000	274,000	8,121,000	48,720,000	15,597,000	95,595,000	73,645,000	7,364,000	0	8,121,000	104,365,000	15,513,000	2,404,388,000
21	93,144,000	90,476,000	0	9,070,000	54,475,000	17,434,000	153,783,000	35,494,000	9,383,000	0	9,070,000	134,070,000	0	2,652,978,000
24	39,637,000	51,773,000	294,000	4,545,000	27,285,000	8,733,000	63,326,000	31,460,000	4,125,000	0	4,545,000	61,835,000	5,304,000	1,337,059,000
25	12,809,000	0	0	633,000	3,800,000	1,216,000	13,205,000	0	574,000	0	633,000	9,354,000	0	185,023,000
27	38,237,000	63,354,000	159,000	5,038,000	30,231,000	9,671,000	46,865,000	58,153,000	5,861,000	0	5,038,000	74,386,000	0	1,482,551,000
	1,302,417,000	1,282,378,000	928,000	84,593,000	767,444,000	162,369,000	1,715,362,000	950,928,000	148,335,000	3,810,000	257,993,000	1,867,774,000	20,817,000	37,494,088,000
Nivel 3-Técnico														
Rubros/ Grado	Cesantías Fondos Privados	Cesantías Fondos Públicos	Comisiones	ESAP	ICBF	Institutos Técnicos	Pensiones Fondos Privados	Pensiones Fondos Públicos	Riesgos Profesionales Sector	Riesgos Profesionales Sector P	SENA	Salud EPS Privadas	Salud EPS Públicas	Total Anual Cargo
01	23,742,000	21,420,000	0	0	13,403,000	0	35,619,000	10,966,000	2,022,000	0	8,934,000	31,064,000	1,927,000	652,936,000
02	8,751,000	0	0	0	2,595,000	0	9,027,000	0	393,000	0	1,731,000	6,393,000	0	126,519,000
03	30,420,000	21,294,000	0	0	15,351,000	0	31,380,000	21,966,000	2,329,000	0	10,234,000	37,791,000	0	747,762,000
04	301,964,000	84,781,000	0	18,054,000	114,840,000	34,731,000	294,289,000	104,744,000	17,307,000	0	22,194,000	282,579,000	0	5,590,776,000
09	3,083,000	9,249,000	0	612,000	3,680,000	1,180,000	12,816,000	0	556,000	0	612,000	9,076,000	0	178,404,000
12	28,262,000	7,648,000	0	1,804,000	10,833,000	3,499,000	33,162,000	4,662,000	6,104,000	0	1,804,000	26,791,000	0	526,884,000
16	56,338,000	9,942,000	0	3,280,000	19,660,000	6,300,000	54,688,000	13,672,000	2,980,000	0	3,280,000	48,420,000	0	957,920,000
17	0	3,673,000	0	182,000	1,090,000	349,000	0	3,788,000	165,000	0	182,000	2,683,000	0	54,108,000
	452,560,000	158,007,000	0	23,932,000	181,452,000	46,059,000	470,981,000	159,798,000	31,856,000	0	48,971,000	444,797,000	1,927,000	8,835,309,000
Nivel 4-Asistencial														
Rubros/ Grado	Cesantías Fondos Privados	Cesantías Fondos Públicos	Comisiones	ESAP	ICBF	Institutos Técnicos	Pensiones Fondos Privados	Pensiones Fondos Públicos	Riesgos Profesionales Sector	Riesgos Profesionales Sector P	SENA	Salud EPS Privadas	Salud EPS Públicas	Total Anual Cargo
04	44,362,000	20,140,000	0	3,042,000	18,192,000	6,117,000	41,350,000	18,770,000	2,626,000	0	3,042,000	42,568,000	0	918,221,000
05	537,387,000	332,469,000	0	40,768,000	245,856,000	82,784,000	632,111,000	182,001,000	35,360,000	0	40,768,000	576,576,000	0	12,391,808,000
06	0	10,367,000	0	0	3,076,000	0	6,966,000	3,727,000	0	466,000	2,051,000	7,574,000	0	150,882,000
13	14,868,000	12,390,000	0	1,353,000	8,085,000	2,585,000	17,892,000	10,224,000	1,221,000	0	1,353,000	18,110,000	1,811,000	401,599,000
18	24,516,000	29,964,000	0	2,700,000	16,160,000	5,180,000	39,326,000	16,854,000	2,440,000	0	2,700,000	39,800,000	0	787,380,000
19	14,353,000	8,691,000	0	1,140,000	6,838,000	2,190,000	11,884,000	11,884,000	1,034,000	0	1,140,000	16,834,000	0	334,756,000
24	15,284,000	16,124,000	0	1,577,000	9,453,000	3,048,000	24,744,000	8,248,000	1,435,000	0	1,577,000	23,369,000	0	455,148,000
	650,770,000	430,145,000	0	50,580,000	307,660,000	101,904,000	774,273,000	251,708,000	44,116,000	466,000	52,631,000	724,831,000	1,811,000	15,439,794,000
	2,405,747,000	1,870,530,000	928,000	159,105,000	1,256,556,000	310,332,000	2,960,616,000	1,362,434,000	224,307,000	4,276,000	359,595,000	3,037,402,000	24,555,000	61,769,191,000

SISTEMA DE PRESUPUESTO DISTRITAL - PREDIS
CONSOLIDADO CARGOS ADMINISTRACION CENTRAL - DETALLADO POR ENTIDAD NIVEL Y GENERO
PLANTA DE PERSONAL TEMPORAL
2017

Entidades	Total por Género				Nivel Directivo				Nivel Asesor				Nivel Profesional			
	Hombres	Mujeres	Vacantes	Total	Hombres	Mujeres	Vacantes	Total	Hombres	Mujeres	Vacantes	Total	Hombres	Mujeres	Vacantes	Total
DEPARTAMENTO ADMINISTRATIVO DEL SERVICIO CIVIL - DASCD	6	17	1	24	0	0	0	0	0	0	0	0	4	13	1	18
SECRETARÍA DE EDUCACIÓN DEL DISTRITO	123	437	9	569	0	0	0	0	0	0	0	0	0	0	0	0
SECRETARÍA DISTRITAL DE HACIENDA	32	40	3	75	0	0	0	0	0	0	0	0	18	19	2	39
SECRETARÍA DISTRITAL DE LA MUJER	6	74	0	80	0	0	0	0	0	0	0	0	5	55	0	60
SECRETARÍA DISTRITAL DE MOVILIDAD	15	10	5	30	0	0	0	0	0	0	0	0	10	9	4	23
SECRETARÍA DISTRITAL DE PLANEACIÓN	24	50	2	76	0	0	0	0	0	0	0	0	18	40	2	60
SECRETARÍA GENERAL	32	71	43	146	0	0	0	0	0	0	0	0	27	61	30	118
TOTAL	238	699	63	1,000	0	0	0	0	0	0	0	0	82	197	39	318

Entidades	Nivel Técnico				Nivel Asistencial				Nivel Auxiliar				Nivel Trabajador Oficial			
	Hombres	Mujeres	Vacantes	Total	Hombres	Mujeres	Vacantes	Total	Hombres	Mujeres	Vacantes	Total	Hombres	Mujeres	Vacantes	Total
DEPARTAMENTO ADMINISTRATIVO DEL SERVICIO CIVIL - DASCD	0	0	0	0	2	4	0	6	0	0	0	0	0	0	0	0
SECRETARÍA DE EDUCACIÓN DEL DISTRITO	3	142	8	153	120	295	1	416	0	0	0	0	0	0	0	0
SECRETARÍA DISTRITAL DE HACIENDA	1	3	0	4	13	18	1	32	0	0	0	0	0	0	0	0
SECRETARÍA DISTRITAL DE LA MUJER	0	0	0	0	1	19	0	20	0	0	0	0	0	0	0	0
SECRETARÍA DISTRITAL DE MOVILIDAD	5	1	1	7	0	0	0	0	0	0	0	0	0	0	0	0
SECRETARÍA DISTRITAL DE PLANEACIÓN	2	1	0	3	4	9	0	13	0	0	0	0	0	0	0	0
SECRETARÍA GENERAL	4	4	12	20	1	6	1	8	0	0	0	0	0	0	0	0
TOTAL	15	151	21	187	141	351	3	495	0	0	0	0	0	0	0	0

**SISTEMA DE PRESUPUESTO DISTRITAL -PREDIS-
CONSOLIDADO ADMONCENTRAL CARGOS, ASIGNACIÓN BASICA MENSUAL POR ENTIDAD
PLANTA DE PERSONAL TEMPORAL
2017**

Nivel-Profesional												
Cargo	Grado	Denominacion Empleo	COMPANIAS: Asig. Basica Mensual	104	111	112	113	120	121	125		
				219	01	Profesional Universitario	2,131,560	3	35	0		
219	05	Profesional Universitario	2,353,260	2	4	0	9	0	0	0	15	
219	07	Profesional Universitario	2,493,025	0	0	0	0	0	0	2	2	
219	08	Profesional Universitario	2,565,917	8	0	0	0	9	0	0	17	
219	11	Profesional Universitario	2,770,035	0	0	0	0	0	0	2	2	
219	12	Profesional Universitario	2,850,229	0	0	0	0	0	60	0	60	
219	13	Profesional Universitario	2,923,148	64	0	0	0	1	0	0	65	
219	15	Profesional Universitario	3,083,641	4	0	0	0	0	0	0	4	
219	18	Profesional Universitario	3,179,685	0	0	0	4	14	0	0	18	
222	19	Profesional Especializado	3,344,068	1	0	0	10	0	0	0	11	
222	20	Profesional Especializado	3,422,620	0	0	0	0	23	0	0	23	
222	21	Profesional Especializado	3,508,371	16	0	0	0	0	0	12	28	
222	24	Profesional Especializado	3,638,457	8	0	0	0	5	0	0	13	
222	25	Profesional Especializado	3,730,422	2	0	0	0	0	0	0	2	
222	27	Profesional Especializado	3,931,646	10	0	0	0	3	0	0	13	
				118	39	0	23	60	60	18	318	
Nivel-Técnico												
Cargo	Grado	Denominacion Empleo	COMPANIAS: Asig. Basica Mensual	104	111	112	113	120	121	125		
				314	04	Técnico Operativo	1,664,316	0	0	153		
314	09	Técnico Operativo	1,970,342	0	4	0	0	0	0	0	4	
314	12	Técnico Operativo	2,117,246	0	0	0	7	2	0	0	9	
314	16	Técnico Operativo	2,306,210	20	0	0	0	0	0	0	20	
314	17	Técnico Operativo	2,389,017	0	0	0	0	1	0	0	1	
				20	4	153	7	3	0	0	187	
Nivel-Asistencial												
Cargo	Grado	Denominacion Empleo	COMPANIAS: Asig. Basica Mensual	104	111	112	113	120	121	125		
				407	04	Auxiliar Administrativo	1,251,055	0	32	0		
407	05	Auxiliar Administrativo	1,304,459	0	0	416	0	0	0	0	416	
407	13	Auxiliar Administrativo	1,612,069	0	0	0	0	11	0	0	11	
407	18	Auxiliar Administrativo	1,895,700	0	0	0	0	0	20	0	20	
407	19	Auxiliar Administrativo	1,970,342	0	0	0	0	2	0	6	8	
407	24	Auxiliar Administrativo	2,195,956	8	0	0	0	0	0	0	8	
				8	32	416	0	13	20	6	495	
				146	75	569	30	76	80	24	1,000	

Codigo Compania	104	111	112	113	120	121	125	
Niveles								
Profesional	118	39	0	23	60	60	18	318
Técnico	20	4	153	7	3	0	0	187
Asistencial	8	32	416	0	13	20	6	495
	146	75	569	30	76	80	24	1,000

SISTEMA DE PRESUPUESTO DISTRITAL - PREDIS
CONSOLIDADO CARGOS ESTABLECIMIENTOS PUBLICOS - DETALLADO POR ENTIDAD NIVEL Y GENERO
PLANTA DE PERSONAL TEMPORAL
2017

Entidades	Total por Género				Nivel Directivo				Nivel Asesor				Nivel Profesional			
	Hombres	Mujeres	Vacantes	Total	Hombres	Mujeres	Vacantes	Total	Hombres	Mujeres	Vacantes	Total	Hombres	Mujeres	Vacantes	Total
CAJA DE VIVIENDA POPULAR	5	50	45	100	0	0	0	0	0	0	0	0	5	42	27	74
INSTITUTO DISTRITAL DE LAS ARTES - IDARTES	8	14	34	56	0	0	0	0	0	0	0	0	5	9	25	39
INSTITUTO DISTRITAL DEL PATRIMONIO CULTURAL - IDPC	5	9	1	15	0	0	0	0	0	0	0	0	3	8	1	12
TOTAL	18	73	80	171	0	0	0	0	0	0	0	0	13	59	53	125

Entidades	Nivel Técnico				Nivel Asistencial				Nivel Auxiliar				Nivel Trabajador Oficial			
	Hombres	Mujeres	Vacantes	Total	Hombres	Mujeres	Vacantes	Total	Hombres	Mujeres	Vacantes	Total	Hombres	Mujeres	Vacantes	Total
CAJA DE VIVIENDA POPULAR	0	8	18	26	0	0	0	0	0	0	0	0	0	0	0	0
INSTITUTO DISTRITAL DE LAS ARTES - IDARTES	3	5	9	17	0	0	0	0	0	0	0	0	0	0	0	0
INSTITUTO DISTRITAL DEL PATRIMONIO CULTURAL - IDPC	0	0	0	0	2	1	0	3	0	0	0	0	0	0	0	0
TOTAL	3	13	27	43	2	1	0	3	0	0	0	0	0	0	0	0

**SISTEMA DE PRESUPUESTO DISTRITAL -PREDIS-
CONSOLIDADO ESTAPUBLICOS CARGOS, ASIGNACIÓN BASICA MENSUAL POR ENTIDAD
PLANTA DE PERSONAL TEMPORAL
2017**

Nivel-Profesional							
Cargo	Grado	Denominacion Empleo	COMPANIAS: Asig. Basica Mensual	208	213	222	
				219	01	Profesional Universitario	
219	01	Profesional Universitario	3,083,641	20	0	0	20
219	02	Profesional Universitario	3,638,570	5	0	0	5
219	03	Profesional Universitario	3,991,109	6	0	0	6
219	04	Profesional Universitario	4,105,829	22	0	0	22
222	02	Profesional Especializado	3,083,640	0	0	21	21
222	02	Profesional Especializado	3,443,492	0	9	0	9
222	03	Profesional Especializado	3,863,398	0	3	0	3
222	03	Profesional Especializado	3,898,609	0	0	3	3
222	05	Profesional Especializado	4,305,720	21	0	0	21
				74	12	39	125
Nivel-Técnico							
Cargo	Grado	Denominacion Empleo	COMPANIAS: Asig. Basica Mensual	208	213	222	
				314	02	Técnico Operativo	
314	03	Técnico Operativo	2,117,384	17	0	0	17
314	04	Técnico Operativo	2,426,891	6	0	0	6
367	01	Técnico Administrativo	1,835,990	0	0	17	17
				26	0	17	43
Nivel-Asistencial							
Cargo	Grado	Denominacion Empleo	COMPANIAS: Asig. Basica Mensual	208	213	222	
				407	06	Auxiliar Administrativo	
				0	3	0	3
				100	15	56	171

Codigo Compania	208	213	222	
Niveles				
Profesional	74	12	39	125
Técnico	26	0	17	43
Asistencial	0	3	0	3
	100	15	56	171

Plantas Temporales Entidades

PLANTA TEMPORAL 2017

SECTORES VS ENTIDADES CON MOVIMIENTO

SECTORES	CARGOS	TOTAL SECTOR	TOTAL ENTIDAD	ENTIDAD
CULTURA RECREACIÓN Y DEPORTE			1.378.920.000	213_INST DISTRIT DE PATRIMONIO CULTURAL
EDUCACIÓN	71	5.239.274.000	3.860.354.000	222_IDARTES
	569	17.680.100.000	17.680.100.000	112_SD DE EDUCACIÓN
			1.853.146.000	125_DASCD
GESTIÓN PÚBLICA	170	13.128.804.000	11.275.658.000	104_S GENERAL
HACIENDA	75	3.292.921.000	3.292.921.000	111_SD DE HACIENDA
HÁBITAT	100	9.438.569.000	9.438.569.000	208_CAJA DE VIVIENDA POPULAR
			1.580.383.000	113_SD DE MOVILIDAD_FUNCIONAL
MOVILIDAD	30	2.378.067.000	797.684.000	113_SD DE MOVILIDAD_INVERSIÓN
MUJER	80	4.338.960.000	4.338.960.000	121_SD DE LA MUJER
PLANEACIÓN	76	6.272.496.000	6.272.496.000	120_SD DE PLANEACIÓN
TOTALES	1171	61.769.191.000	61.769.191.000	

FUENTE: REPORTES PREDIS 2017

SISTEMA DE PRESUPUESTO DISTRITAL - PREDIS
213 - INSTITUTO DISTRITAL DEL PATRIMONIO CULTURAL - IDPC

Planta Temporal Funcionamiento

Planta de Personal 2017

Cifras aproximadas a miles - Valor en Pesos

Nivel y Descripción del cargo	Código	Grado	Asignación Básica por Cargo	Total Cargos	Genero			Valor Anual		Valor Anual		Total (a + b)
					Hombres	Mujeres	Vacantes	Sueldos Personal Nómina	Gastos Representacion	Serv.Personales (a)	Aportes Patronales (b)	
PROFESIONAL				12	3	8	1	510.981.000	0	913.809.000	314.229.000	1,228,038,000
Profesional Especializado	222	02	3,443,492	9	2	6	1	371.898.000	0	665.082.000	228.699.000	893,781,000
Profesional Especializado	222	03	3.863.398	3	1	2	0	139,083,000	0	248.727.000	85.530.000	334,257,000
ASISTENCIAL				3	2	1	0	84.603.000	0	112.554.000	38.328.000	150,882,000
Auxiliar Administrativo	407	06	2,350,116	3	2	1	0	84.603.000	0	112.554.000	38.328.000	150,882,000
TOTAL				15	5	9	1	595.584.000	0	1.026.363.000	352.557.000	1,378.920.000

SISTEMA DE PRESUPUESTO DISTRITAL - PREDIS
Costos Proyectados Plantas de Personal Temporal
213 - INSTITUTO DISTRITAL DEL PATRIMONIO CULTURAL - IDPC

2017

Cifras aproximadas a miles - Valor anual en pesos

Nivel-Profesional

Grado	Cantidad	Rubros Asignación Básica Mensual	Bonificación Especial de Recreación	Bonificación por Servicios Prestados	Caja de Compensación	Cesantías Fondos Privados	Pensiones Fondos Privados	Prima Técnica	Prima de Antigüedad	Prima de Navidad	Prima de Servicios	Prima de Vacaciones	Reconocimiento por Permanencia en el Servicio Públ	Salud EPS Privadas	Sueldos Personal de Nómina
02	9	3,443,492	2,070,000	10,845,000	24,480,000	6,876,000	28,348,000	148,761,000	0	51,003,000	56,025,000	24,480,000	0	45,180,000	371,898,000
03	3	3,863,398	774,000	4,056,000	9,156,000	0	0	55,632,000	0	19,074,000	20,952,000	9,156,000	0	16,896,000	139,083,000
	12	7,306,890	2,844,000	14,901,000	33,636,000	6,876,000	28,348,000	204,393,000	0	70,077,000	76,977,000	33,636,000	0	62,076,000	510,981,000

Nivel-Asistencial

Grado	Cantidad	Rubros Asignación Básica Mensual	Bonificación Especial de Recreación	Bonificación por Servicios Prestados	Caja de Compensación	Cesantías Fondos Privados	Pensiones Fondos Privados	Prima Técnica	Prima de Antigüedad	Prima de Navidad	Prima de Servicios	Prima de Vacaciones	Reconocimiento por Permanencia en el Servicio Públ	Salud EPS Privadas	Sueldos Personal de Nómina
06	3	2,350,116	471,000	2,526,000	4,101,000	0	6,966,000	0	1,974,000	8,544,000	9,320,000	4,101,000	1,015,000	7,574,000	84,603,000
	3	2,350,116	471,000	2,526,000	4,101,000	0	6,966,000	0	1,974,000	8,544,000	9,320,000	4,101,000	1,015,000	7,574,000	84,603,000
	15	9,657,006	3,315,000	17,427,000	37,737,000	6,876,000	35,314,000	204,393,000	1,974,000	78,621,000	86,297,000	37,737,000	1,015,000	69,650,000	595,584,000

Nivel :-Profesional						
Rubros/Grado	Cesantías Fondos Públicos	ICBF	Pensiones Fondos Públicos	Riesgos Profesionales Sector Público	SENA	Total Anual Cargo
02	55,008,000	18,360,000	35,435,000	2,772,000	12,240,000	893,781,000
03	23,142,000	6,867,000	23,853,000	1,038,000	4,578,000	334,257,000
	78,150,000	25,227,000	59,288,000	3,810,000	16,818,000	1,228,038,000

Nivel :-Asistencial						
Rubros/Grado	Cesantías Fondos Públicos	ICBF	Pensiones Fondos Públicos	Riesgos Profesionales Sector Público	SENA	Total Anual Cargo
06	10,367,000	3,076,000	3,727,000	466,000	2,051,000	150,882,000
	10,367,000	3,076,000	3,727,000	466,000	2,051,000	150,882,000
	88,517,000	28,303,000	63,015,000	4,276,000	18,869,000	1,378,920,000

SISTEMA DE PRESUPUESTO DISTRITAL - PREDIS
222 - INSTITUTO DISTRITAL DE LAS ARTES - IDARTES

Planta Temporal Inversión

Planta de Personal 2017

Cifras aproximadas a miles - Valor en Pesos

Nivel y Descripción del cargo	Código	Grado	Asignación Básica por Cargo	Total Cargos	Genero			Valor Anual		Valor Anual		Total (a + b)
					Hombres	Mujeres	Vacantes	Sueldos Personal Nómina	Gastos Representacion	Serv.Personales (a)	Aportes Patronales (b)	
PROFESIONAL				39	5	9	25	1,325,628.000	0	2,386,709.000	820,709.000	3,207,418,000
Profesional Universitario	219	01	2,267,772	15	0	0	15	408,195.000	0	729,990.000	251,025,000	981,015,000
Profesional Especializado	222	02	3,083,640	21	5	7	9	777,084.000	0	1,403,926.000	482,755,000	1,886,681,000
Profesional Especializado	222	03	3,898,609	3	0	2	1	140,349.000	0	252,793.000	86,929,000	339,722,000
TÉCNICO				17	3	5	9	374,544.000	0	485,967.000	166,969,000	652,936,000
Técnico Administrativo	367	01	1,835,990	17	3	5	9	374,544.000	0	485,967,000	166,969,000	652,936,000
TOTAL				56	8	14	34	1,700,172.000	0	2,872,676.000	987,678.000	3,860,354.000

SISTEMA DE PRESUPUESTO DISTRITAL - PREDIS
Costos Proyectados Plantas de Personal Temporales
222 - INSTITUTO DISTRITAL DE LAS ARTES - IDARTES

2017

Cifras aproximadas a miles - Valor anual en pesos

Nivel-Profesional

Grado	Cantidad	Rubros Asignación Básica Mensual	Bonificación Especial de Recreación	Bonificación por Servicios Prestados	Caja de Compensación	Cesantías Fondos Privados	Pensiones Fondos Privados	Prima Semestral	Prima Técnica	Prima de Antigüedad	Prima de Navidad	Prima de Vacaciones	Riesgos Profesionales Sector Privado	Salud EPS Privadas	Sueldos Personal de Nómina
01	15	2,267,772	2,265,000	11,910,000	26,865,000	67,920,000	70,005,000	61,500,000	163,275,000	0	55,980,000	26,865,000	3,045,000	49,590,000	408,195,000
02	21	3,083,640	4,326,000	22,989,000	51,676,000	74,283,000	102,358,000	118,265,000	310,821,000	11,100,000	107,665,000	51,676,000	5,856,000	95,365,000	777,084,000
03	3	3,898,609	780,000	4,135,000	9,306,000	15,736,000	16,220,000	21,295,000	56,139,000	1,403,000	19,386,000	9,306,000	1,055,000	17,172,000	140,349,000
	39	9,250,021	7,371,000	39,034,000	87,847,000	157,939,000	188,583,000	201,060,000	530,235,000	12,503,000	183,031,000	87,847,000	9,956,000	162,127,000	1,325,628,000

Nivel-Técnico

Grado	Cantidad	Rubros Asignación Básica Mensual	Bonificación Especial de Recreación	Bonificación por Servicios Prestados	Caja de Compensación	Cesantías Fondos Privados	Pensiones Fondos Privados	Prima Semestral	Prima Técnica	Prima de Antigüedad	Prima de Navidad	Prima de Vacaciones	Riesgos Profesionales Sector Privado	Salud EPS Privadas	Sueldos Personal de Nómina
01	17	1,835,990	2,074,000	11,007,000	17,872,000	23,742,000	35,619,000	40,608,000	0	2,644,000	37,218,000	17,872,000	2,022,000	31,064,000	374,544,000
	17	1,835,990	2,074,000	11,007,000	17,872,000	23,742,000	35,619,000	40,608,000	0	2,644,000	37,218,000	17,872,000	2,022,000	31,064,000	374,544,000
	56	11,086,011	9,445,000	50,041,000	105,719,000	181,681,000	224,202,000	241,668,000	530,235,000	15,147,000	220,249,000	105,719,000	11,978,000	193,191,000	1,700,172,000

Nivel -Profesional						
Rubros/ Grado	Cesantías Fondos Públicos	ICBF	Pensiones Fondos Públicos	SENA	Salud EPS Públicas	Total Anual Cargo
01	0	20,160,000	0	13,440,000	0	981,015,000
02	56,344,000	38,757,000	32,278,000	25,838,000	0	1,886,681,000
03	7,784,000	6,980,000	8,023,000	4,653,000	0	339,722,000
	64,128,000	65,897,000	40,301,000	43,931,000	0	3,207,418,000
Nivel -Técnico						
Rubros/ Grado	Cesantías Fondos Públicos	ICBF	Pensiones Fondos Públicos	SENA	Salud EPS Públicas	Total Anual Cargo
01	21,420,000	13,403,000	10,966,000	8,934,000	1,927,000	652,936,000
	21,420,000	13,403,000	10,966,000	8,934,000	1,927,000	652,936,000
	85,548,000	79,300,000	51,267,000	52,865,000	1,927,000	3,860,354,000

SISTEMA DE PRESUPUESTO DISTRITAL - PREDIS
112 - SECRETARÍA DE EDUCACIÓN DEL DISTRITO
Planta Temporal Inversión

Planta de Personal 2017

Cifras aproximadas a miles - Valor en Pesos

Nivel y Descripción del cargo	Código	Grado	Asignación Básica por Cargo	Total Cargos	Genero			Valor Anual		Valor Anual		Total (a + b)
					Hombres	Mujeres	Vacantes	Sueldos Personal Nómina	Gastos Representacion	Serv.Personales (a)	Aportes Patronales (b)	
TÉCNICO				153	3	142	8	3.055.716.000	0	3.937.149.000	1.351.143.000	5,288,292,000
Técnico Operativo	314	04	1,664,316	153	3	142	8	3.055.716.000	0	3.937.149.000	1.351,143,000	5,288,292,000
ASISTENCIAL				416	120	295	1	6.512,064,000	0	9.358,336,000	3,033,472,000	12,391,808,000
Auxiliar Administrativo	407	05	1.304.459	416	120	295	1	6.512,064,000	0	9.358,336,000	3.033.472.000	12,391,808,000
TOTAL				569	123	437	9	9.567.780.000	0	13.295.485.000	4,384,615,000	17,680,100,000

**SISTEMA DE PRESUPUESTO DISTRITAL - PREDIS
Costos Proyectados Plantas de Personal**

112 - SECRETARÍA DE EDUCACIÓN DEL DISTRITO

2017

Cifras aproximadas a miles - Valor anual en pesos

Nivel-Técnico

Grado	Cantidad	Rubros Asignación Básica Mensual	Auxilio de Transporte	Bonificación Especial de Recreación	Bonificación por Servicios Prestados	Caja de Compensación	Cesantías Fondos Privados	Pensiones Fondos Privados	Prima Semestral	Prima de Navidad	Prima de Vacaciones	Riesgos Profesionales Sector Privado	Salud EPS Privadas	Subsidio de Alimentación	Sueldos Personal de Nómina
04	153	1,664,316	0	16,983,000	89,199,000	144,738,000	284,529,000	276,304,000	328,950,000	301,563,000	144,738,000	16,371,000	267,291,000	0	3,055,716,000
	153	1,664,316	0	16,983,000	89,199,000	144,738,000	284,529,000	276,304,000	328,950,000	301,563,000	144,738,000	16,371,000	267,291,000	0	3,055,716,000

Nivel-Asistencial

Grado	Cantidad	Rubros Asignación Básica Mensual	Auxilio de Transporte	Bonificación Especial de Recreación	Bonificación por Servicios Prestados	Caja de Compensación	Cesantías Fondos Privados	Pensiones Fondos Privados	Prima Semestral	Prima de Navidad	Prima de Vacaciones	Riesgos Profesionales Sector Privado	Salud EPS Privadas	Subsidio de Alimentación	Sueldos Personal de Nómina
05	416	1,304,459	415,168,000	36,192,000	271,232,000	327,392,000	537,387,000	632,111,000	776,672,000	717,184,000	344,032,000	35,360,000	576,576,000	285,792,000	6,512,064,000
	416	1,304,459	415,168,000	36,192,000	271,232,000	327,392,000	537,387,000	632,111,000	776,672,000	717,184,000	344,032,000	35,360,000	576,576,000	285,792,000	6,512,064,000
	569	2,968,775	415,168,000	53,175,000	360,431,000	472,130,000	821,916,000	908,415,000	1,105,622,000	1,018,747,000	488,770,000	51,731,000	843,867,000	285,792,000	9,567,780,000

Nivel i-Técnico

Rubros/Grado	Cesantías Fondos Públicos	ESAP	ICBF	Institutos Técnicos	Pensiones Fondos Públicos	SENA	Total Anual Cargo
04	81,294,000	18,054,000	108,630,000	34,731,000	101,147,000	18,054,000	5,288,292,000
	81,294,000	18,054,000	108,630,000	34,731,000	101,147,000	18,054,000	5,288,292,000

Nivel i-Asistencial

Rubros/Grado	Cesantías Fondos Públicos	ESAP	ICBF	Institutos Técnicos	Pensiones Fondos Públicos	SENA	Total Anual Cargo
05	332,469,000	40,768,000	245,856,000	82,784,000	182,001,000	40,768,000	12,391,808,000
	332,469,000	40,768,000	245,856,000	82,784,000	182,001,000	40,768,000	12,391,808,000
	413,763,000	58,822,000	354,486,000	117,515,000	283,148,000	58,822,000	17,680,100,000

SISTEMA DE PRESUPUESTO DISTRITAL - PREDIS
125 - DEPARTAMENTO ADMINISTRATIVO DEL SERVICIO CIVIL - DASCD

Planta Temporal Funcionamiento

Planta de Personal 2017

Cifras aproximadas a miles - Valor en Pesos

Nivel y Descripción del cargo	Código	Grado	Asignación Básica por Cargo	Total Cargos	Genero			Valor Anual		Valor Anual		Total (a + b)
					Hombres	Mujeres	Vacantes	Sueldos Personal Nómina	Gastos Representacion	Serv.Personales (a)	Aportes Patronales (b)	
PROFESIONAL				18	4	13	1	682.670.000	0	1.196.917.000	410.721.000	1.607,638,000
Profesional Universitario	219	01	2,131,560	2	1	1	0	51.158.000	0	83.494.000	28.674,000	112,168,000
Profesional Universitario	219	07	2.493.025	2	0	2	0	59.832,000	0	101.024.000	34.327,000	135,351,000
Profesional Universitario	219	11	2.770.035	2	1	0	1	66.480.000	0	116.813.000	40.124.000	156,937,000
Profesional Especializado	222	21	3,508,371	12	2	10	0	505.200.000	0	895.586.000	307.596.000	1,203,182,000
ASISTENCIAL				6	2	4	0	141.864.000	0	182.778.000	62.730.000	245,508,000
Auxiliar Administrativo	407	19	1,970,342	6	2	4	0	141.864.000	0	182.778.000	62.730.000	245,508,000
TOTAL				24	6	17	1	824.534.000	0	1.379.695.000	473.451.000	1,853,146,000

SISTEMA DE PRESUPUESTO DISTRITAL - PREDIS
Costos Projectados Plantas de Personal
125 - DEPARTAMENTO ADMINISTRATIVO DEL SERVICIO CIVIL - DASCD

2017

Cifras aproximadas a miles - Valor anual en pesos

Nivel-Profesional																
Grado	Cantidad	Rubros	Bonificación Especial de Recreación	Bonificación por Servicios Prestados	Caja de Compensación	Cesantías Fondos Privados	Pensiones Fondos Privados	Prima Semestral	Prima Técnica	Prima de Antigüedad	Prima de Navidad	Prima de Vacaciones	Reconocimiento por Permanencia en el Servicio Públ	Salud EPS Privadas	Sueldos Personal de Nómina	
		Asignación Básica Mensual														
01	2	2,131,560	284,000	1,492,000	3,072,000	4,167,000	8,006,000	7,019,000	14,068,000	0	6,401,000	3,072,000	0	5,671,000	51,158,000	
07	2	2,493,025	332,000	1,789,000	3,678,000	4,350,000	4,484,000	8,403,000	16,754,000	1,496,000	7,663,000	3,678,000	1,077,000	6,788,000	59,832,000	
11	2	2,770,035	370,000	1,940,000	4,299,000	10,868,000	11,202,000	9,837,000	24,930,000	0	8,957,000	4,299,000	0	7,935,000	66,480,000	
21	12	3,508,371	2,808,000	14,736,000	32,961,000	34,878,000	57,609,000	75,436,000	195,765,000	0	68,680,000	32,961,000	0	60,832,000	505,200,000	
	18	10,902,991	3,794,000	19,957,000	44,010,000	54,263,000	81,301,000	100,695,000	251,517,000	1,496,000	91,701,000	44,010,000	1,077,000	81,226,000	682,670,000	
Nivel-Asistencial																
Grado	Cantidad	Rubros	Bonificación Especial de Recreación	Bonificación por Servicios Prestados	Caja de Compensación	Cesantías Fondos Privados	Pensiones Fondos Privados	Prima Semestral	Prima Técnica	Prima de Antigüedad	Prima de Navidad	Prima de Vacaciones	Reconocimiento por Permanencia en el Servicio Públ	Salud EPS Privadas	Sueldos Personal de Nómina	
		Asignación Básica Mensual														
19	6	1,970,342	786,000	4,140,000	6,720,000	11,324,000	8,760,000	15,270,000	0	0	13,998,000	6,720,000	0	12,408,000	141,864,000	
	6	1,970,342	786,000	4,140,000	6,720,000	11,324,000	8,760,000	15,270,000	0	0	13,998,000	6,720,000	0	12,408,000	141,864,000	
	24	12,873,333	4,580,000	24,097,000	50,730,000	65,587,000	90,061,000	115,965,000	251,517,000	1,496,000	105,699,000	50,730,000	1,077,000	93,634,000	824,534,000	

Nivel-Profesional								
Grado	Cesantías Fondos Públicos	ESAP	ICBF	Institutos Técnicos	Pensiones Fondos Públicos	Riesgos Profesionales Sector Privado	SENA	Total Anual Cargo
01	3,600,000	384,000	2,304,000	738,000	0	348,000	384,000	112,168,000
07	4,948,000	460,000	2,759,000	883,000	5,100,000	417,000	460,000	135,351,000
11	0	538,000	3,225,000	1,032,000	0	487,000	538,000	156,937,000
21	48,446,000	4,116,000	24,719,000	7,910,000	28,274,000	3,735,000	4,116,000	1,203,182,000
	56,994,000	5,498,000	33,007,000	10,563,000	33,374,000	4,987,000	5,498,000	1,607,638,000
Nivel-Asistencial								
Grado	Cesantías Fondos Públicos	ESAP	ICBF	Institutos Técnicos	Pensiones Fondos Públicos	Riesgos Profesionales Sector Privado	SENA	Total Anual Cargo
19	5,662,000	840,000	5,040,000	1,614,000	8,760,000	762,000	840,000	245,508,000
	5,662,000	840,000	5,040,000	1,614,000	8,760,000	762,000	840,000	245,508,000
Rubros/Grado	62,656,000	6,338,000	38,047,000	12,177,000	42,134,000	5,749,000	6,338,000	1,853,146,000

SISTEMA DE PRESUPUESTO DISTRITAL - PREDIS
104 - SECRETARÍA GENERAL
Planta Temporal Inversión

Planta de Personal 2017

Cifras aproximadas a miles - Valor en Pesos

Nivel y Descripción del cargo	Código	Grado	Asignación Básica por Cargo	Total Cargos	Genero			Valor Anual		Valor Anual		Total (a + b)
					Hombres	Mujeres	Vacantes	Sueldos Personal Nómina	Gastos Representacion	Serv.Personales (a)	Aportes Patronales (b)	
PROFESIONAL				118	27	61	30	4.396.898.000	0	7.337.045.000	2.525.545.000	9.862.590.000
Profesional Universitario	219	01	2,131,560	3	0	1	2	76.737.000	0	111.656.000	38.334,000	149,990,000
Profesional Universitario	219	05	2.353.260	2	0	0	2	56,478,000	0	72.770.000	24,974,000	97,744,000
Profesional Universitario	219	08	2.565.917	8	3	2	3	246.328.000	0	394.341.000	135.410.000	529,751,000
Profesional Universitario	219	13	2,923,148	64	15	38	11	2.244.992.000	0	3.821.899.000	1.318.387.000	5,140,286,000
Profesional Universitario	219	15	3,083,641	4	2	0	2	148,016,000	0	227,706,000	78,188,000	305,894,000
Profesional Especializado	222	19	3,344,068	1	0	1	0	40,129,000	0	71,765,000	24,650,000	96,415,000
Profesional Especializado	222	21	3,508,371	16	1	9	6	673.600.000	0	1.078.358.000	371.438.000	1,449,796,000
Profesional Especializado	222	24	3,638,457	8	2	4	2	349,288,000	0	586,493,000	200,764,000	787,257,000
Profesional Especializado	222	25	3,730,422	2	0	1	1	89.530.000	0	137.732.000	47,291,000	185,023,000
Profesional Especializado	222	27	3,931,646	10	4	5	1	471.800.000	0	834.325.000	286.109.000	1,120,434,000
TÉCNICO				20	4	4	12	553.500.000	0	713.140.000	244.780.000	957,920,000
Técnico Operativo	314	16	2.306.210	20	4	4	12	553.500.000	0	713.140.000	244.780.000	957,920,000
ASISTENCIAL				8	1	6	1	210.808.000	0	337.685.000	117.463.000	455,148,000
Auxiliar Administrativo	407	24	2,195,956	8	1	6	1	210,808,000	0	337,685,000	117,463,000	455,148,000
TOTAL				146	32	71	43	5.161.206.000	0	8.387.870.000	2.887.788.000	11.275.658.000

**SISTEMA DE PRESUPUESTO DISTRITAL - PREDIS
Costos Projectados Plantas de Personal**

104 - SECRETARÍA GENERAL

2017

Cifras aproximadas a miles - Valor anual en pesos

Nivel-Profesional

Grado	Cantidad	Rubros Asignación Básica Mensual	Bonificación Especial de Recreación	Bonificación por Servicios Prestados	Caja de Compensación	Cesantías Fondos Privados	Horas Extras, Dominicales, Festivos, Recargo Noctu	Pensiones Fondos Privados	Prima Semestral	Prima Técnica	Prima de Antigüedad	Prima de Navidad	Prima de Vacaciones	Reconocimiento por Permanencia en el Servicio Públ	Sueldos Personal de Nómina
01	3	2,131,560	426,000	2,238,000	4,108,000	6,126,000	0	6,318,000	9,360,000	10,231,000	0	8,556,000	4,108,000	0	76,737,000
05	2	2,353,260	314,000	1,648,000	2,676,000	6,762,000	0	6,976,000	6,080,000	0	0	5,574,000	2,676,000	0	56,478,000
08	8	2,565,917	1,368,000	7,184,000	14,509,000	21,307,000	0	32,533,000	33,140,000	61,580,000	0	30,232,000	14,509,000	0	246,328,000
13	64	2,923,148	12,480,000	65,472,000	140,659,000	162,940,000	0	264,228,000	321,641,000	743,643,000	0	293,012,000	140,659,000	0	2,244,992,000
15	4	3,083,641	824,000	4,316,000	8,378,000	15,019,000	0	21,832,000	19,116,000	29,602,000	0	17,454,000	8,378,000	0	148,016,000
19	1	3,344,068	223,000	1,170,000	2,642,000	0	0	6,882,000	6,046,000	16,052,000	0	5,503,000	2,642,000	0	40,129,000
21	16	3,508,371	3,744,000	19,648,000	39,674,000	58,266,000	0	96,174,000	90,622,000	168,400,000	0	82,670,000	39,674,000	0	673,600,000
24	8	3,638,457	1,944,000	10,274,000	21,525,000	24,986,000	0	48,224,000	49,197,000	104,790,000	3,056,000	44,847,000	21,525,000	1,572,000	349,288,000
25	2	3,730,422	498,000	2,612,000	5,067,000	12,809,000	0	13,205,000	11,563,000	17,906,000	0	10,556,000	5,067,000	0	89,530,000
27	10	3,931,646	2,620,000	13,966,000	30,523,000	21,745,000	0	38,366,000	69,812,000	169,848,000	7,077,000	63,585,000	30,523,000	5,094,000	471,800,000
	118	31,210,490	24,441,000	128,528,000	269,761,000	329,960,000	0	534,738,000	616,577,000	1,322,052,000	10,133,000	561,989,000	269,761,000	6,666,000	4,396,898,000

Nivel-Técnico

Grado	Cantidad	Rubros Asignación Básica Mensual	Bonificación Especial de Recreación	Bonificación por Servicios Prestados	Caja de Compensación	Cesantías Fondos Privados	Horas Extras, Dominicales, Festivos, Recargo Noctu	Pensiones Fondos Privados	Prima Semestral	Prima Técnica	Prima de Antigüedad	Prima de Navidad	Prima de Vacaciones	Reconocimiento por Permanencia en el Servicio Públ	Sueldos Personal de Nómina
16	20	2,306,210	3,080,000	16,140,000	26,220,000	56,338,000	0	54,688,000	59,580,000	0	0	54,620,000	26,220,000	0	553,500,000
	20	2,306,210	3,080,000	16,140,000	26,220,000	56,338,000	0	54,688,000	59,580,000	0	0	54,620,000	26,220,000	0	553,500,000

Nivel-Asistencial

Grado	Cantidad	Rubros Asignación Básica Mensual	Bonificación Especial de Recreación	Bonificación por Servicios Prestados	Caja de Compensación	Cesantías Fondos Privados	Horas Extras, Dominicales, Festivos, Recargo Noctu	Pensiones Fondos Privados	Prima Semestral	Prima Técnica	Prima de Antigüedad	Prima de Navidad	Prima de Vacaciones	Reconocimiento por Permanencia en el Servicio Públ	Sueldos Personal de Nómina
24	8	2,195,956	1,168,000	6,152,000	12,604,000	15,284,000	57,974,000	24,744,000	29,873,000	0	0	21,426,000	10,284,000	0	210,808,000
	8	2,195,956	1,168,000	6,152,000	12,604,000	15,284,000	57,974,000	24,744,000	29,873,000	0	0	21,426,000	10,284,000	0	210,808,000
	146	35,712,656	28,689,000	150,820,000	308,585,000	401,582,000	57,974,000	614,170,000	706,030,000	1,322,052,000	10,133,000	638,035,000	306,265,000	6,666,000	5,161,206,000

**SISTEMA DE PRESUPUESTO DISTRITAL - PREDIS
Costos Projectados Plantas de Personal**

104 - SECRETARÍA GENERAL

2017

Cifras aproximadas a miles - Valor anual en pesos

Nivel -Profesional											
Rubros/ Grado	Cesantías Fondos Públicos	Comisiones	ESAP	ICBF	Institutos Técnicos	Pensiones Fondos Públicos	Riesgos Profesionales Sector Privado	SENA	Salud EPS Privadas	Salud EPS Públicas	Total Anual Cargo
01	4,256,000	0	512,000	3,081,000	986,000	4,387,000	465,000	512,000	7,583,000	0	149,990,000
05	0	0	334,000	2,006,000	642,000	0	304,000	334,000	4,940,000	0	97,744,000
08	15,369,000	0	1,811,000	10,882,000	3,480,000	5,281,000	1,645,000	1,811,000	26,782,000	0	529,751,000
13	192,412,000	113,000	17,605,000	105,502,000	33,751,000	102,272,000	21,708,000	17,605,000	259,592,000	0	5,140,286,000
15	6,157,000	0	1,046,000	6,284,000	2,012,000	0	950,000	1,046,000	15,464,000	0	305,894,000
19	6,677,000	0	330,000	1,981,000	634,000	0	299,000	330,000	4,875,000	0	96,415,000
21	42,030,000	0	4,954,000	29,756,000	9,524,000	7,220,000	5,648,000	4,954,000	73,238,000	0	1,449,796,000
24	29,153,000	147,000	2,690,000	16,146,000	5,167,000	7,865,000	2,442,000	2,690,000	34,425,000	5,304,000	787,257,000
25	0	0	633,000	3,800,000	1,216,000	0	574,000	633,000	9,354,000	0	185,023,000
27	55,403,000	0	3,814,000	22,890,000	7,322,000	41,155,000	4,751,000	3,814,000	56,326,000	0	1,120,434,000
	351,457,000	260,000	33,729,000	202,328,000	64,734,000	168,180,000	38,786,000	33,729,000	492,579,000	5,304,000	9,862,590,000
Nivel -Técnico											
Rubros/ Grado	Cesantías Fondos Públicos	Comisiones	ESAP	ICBF	Institutos Técnicos	Pensiones Fondos Públicos	Riesgos Profesionales Sector Privado	SENA	Salud EPS Privadas	Salud EPS Públicas	Total Anual Cargo
16	9,942,000	0	3,280,000	19,660,000	6,300,000	13,672,000	2,980,000	3,280,000	48,420,000	0	957,920,000
	9,942,000	0	3,280,000	19,660,000	6,300,000	13,672,000	2,980,000	3,280,000	48,420,000	0	957,920,000
Nivel -Asistencial											
Rubros/ Grado	Cesantías Fondos Públicos	Comisiones	ESAP	ICBF	Institutos Técnicos	Pensiones Fondos Públicos	Riesgos Profesionales Sector Privado	SENA	Salud EPS Privadas	Salud EPS Públicas	Total Anual Cargo
24	16,124,000	0	1,577,000	9,453,000	3,048,000	8,248,000	1,435,000	1,577,000	23,369,000	0	455,148,000
	16,124,000	0	1,577,000	9,453,000	3,048,000	8,248,000	1,435,000	1,577,000	23,369,000	0	455,148,000
	377,523,000	260,000	38,586,000	231,441,000	74,082,000	190,100,000	43,201,000	38,586,000	564,368,000	5,304,000	11,275,658,000

SISTEMA DE PRESUPUESTO DISTRITAL - PREDIS

111 - SECRETARÍA DISTRITAL DE HACIENDA

Planta Temporal Funcionamiento

Planta de Personal 2017

Cifras aproximadas a miles - Valor en Pesos

Nivel y Descripción del cargo	Código	Grado	Asignación Básica por Cargo	Total Cargos	Genero			Valor Anual		Valor Anual		Total (a + b)
					Hombres	Mujeres	Vacantes	Sueldos Personal Nómina	Gastos Representacion	Serv.Personales (a)	Aportes Patronales (b)	
PROFESIONAL				39	18	19	2	1,008,221.000	0	1.635.735.000	560.561.000	2,196,296,000
Profesional Universitario	219	01	2,131,560	35	17	16	2	895,265.000	0	1.438.649.000	493,523,000	1,932,172,000
Profesional Universitario	219	05	2,353,260	4	1	3	0	112,956,000	0	197,086.000	67,038,000	264,124,000
TÉCNICO				4	1	3	0	94,576.000	0	132,632.000	45,772,000	178,404,000
Técnico Operativo	314	09	1,970,342	4	1	3	0	94,576.000	0	132,632.000	45,772,000	178,404,000
ASISTENCIAL				32	13	18	1	480,416.000	0	693,767.000	224,454,000	918,221,000
Auxiliar Administrativo	407	04	1,251,055	32	13	18	1	480,416.000	0	693,767.000	224,454,000	918,221,000
TOTAL				75	32	40	3	1.583.213.000	0	2.462.134.000	830,787,000	3,292,921,000

SISTEMA DE PRESUPUESTO DISTRITAL - PREDIS

Costos Projectados Plantas de Personal

111 - SECRETARÍA DISTRITAL DE HACIENDA

2017

Cifras aproximadas a miles - Valor anual en pesos

Nivel-Profesional															
Grado	Cantidad	Rubros	Auxilio de Transporte	Bonificación Especial de Recreación	Bonificación por Servicios Prestados	Caja de Compensación	Horas Extras, Dominicales, Festivos, Recargo Noctu	Prima Semestral	Prima Técnica	Prima de Antigüedad	Prima de Navidad	Prima de Vacaciones	Reconocimiento por Permanencia en el Servicio Públ	Subsidio de Alimentación	Sueldos Personal de Nómina
		Asignación Básica Mensual													
01	35	2,131,560	0	4,970,000	26,184,000	52,882,000	0	120,770,000	224,325,000	2,558,000	110,161,000	52,882,000	1,534,000	0	895,265,000
05	4	2,353,260	0	628,000	3,377,000	7,192,000	0	16,440,000	36,993,000	2,824,000	14,982,000	7,192,000	1,694,000	0	112,956,000
	39	4,484,820	0	5,598,000	29,561,000	60,074,000	0	137,210,000	261,318,000	5,382,000	125,143,000	60,074,000	3,228,000	0	1,008,221,000
Nivel-Técnico															
Grado	Cantidad	Rubros	Auxilio de Transporte	Bonificación Especial de Recreación	Bonificación por Servicios Prestados	Caja de Compensación	Horas Extras, Dominicales, Festivos, Recargo Noctu	Prima Semestral	Prima Técnica	Prima de Antigüedad	Prima de Navidad	Prima de Vacaciones	Reconocimiento por Permanencia en el Servicio Públ	Subsidio de Alimentación	Sueldos Personal de Nómina
		Asignación Básica Mensual													
09	4	1,970,342	0	524,000	2,760,000	4,908,000	9,456,000	11,352,000	0	0	9,436,000	4,528,000	0	0	94,576,000
	4	1,970,342	0	524,000	2,760,000	4,908,000	9,456,000	11,352,000	0	0	9,436,000	4,528,000	0	0	94,576,000
Nivel-Asistencial															
Grado	Cantidad	Rubros	Auxilio de Transporte	Bonificación Especial de Recreación	Bonificación por Servicios Prestados	Caja de Compensación	Horas Extras, Dominicales, Festivos, Recargo Noctu	Prima Semestral	Prima Técnica	Prima de Antigüedad	Prima de Navidad	Prima de Vacaciones	Reconocimiento por Permanencia en el Servicio Públ	Subsidio de Alimentación	Sueldos Personal de Nómina
		Asignación Básica Mensual													
04	32	1,251,055	31,936,000	2,656,000	20,050,000	24,245,000	0	57,585,000	0	450,000	53,165,000	25,525,000	0	21,984,000	480,416,000
	32	1,251,055	31,936,000	2,656,000	20,050,000	24,245,000	0	57,585,000	0	450,000	53,165,000	25,525,000	0	21,984,000	480,416,000
	75	7,706,217	31,936,000	8,778,000	52,371,000	89,227,000	9,456,000	206,147,000	261,318,000	5,832,000	187,744,000	90,127,000	3,228,000	21,984,000	1,583,213,000

Nivel -Profesional												
Rubros/Grado	Cesantías Fondos Privados	Cesantías Fondos Públicos	Comisiones	ESAP	ICBF	Institutos Técnicos	Pensiones Fondos Privados	Pensiones Fondos Públicos	Riesgos Profesionales Sector Privado	SENA	Salud EPS Privadas	Total Anual Cargo
01	89,150,000	44,521,000	0	6,610,000	39,658,000	12,695,000	89,570,000	48,232,000	5,985,000	6,610,000	97,610,000	1,932,172,000
05	0	18,015,000	88,000	899,000	5,394,000	1,725,000	9,212,000	9,526,000	816,000	899,000	13,272,000	264,124,000
	89,150,000	62,536,000	88,000	7,509,000	45,052,000	14,420,000	98,782,000	57,758,000	6,801,000	7,509,000	110,882,000	2,196,296,000
Nivel -Técnico												
Rubros/Grado	Cesantías Fondos Privados	Cesantías Fondos Públicos	Comisiones	ESAP	ICBF	Institutos Técnicos	Pensiones Fondos Privados	Pensiones Fondos Públicos	Riesgos Profesionales Sector Privado	SENA	Salud EPS Privadas	Total Anual Cargo
09	3,083,000	9,249,000	0	612,000	3,680,000	1,180,000	12,816,000	0	556,000	612,000	9,076,000	178,404,000
	3,083,000	9,249,000	0	612,000	3,680,000	1,180,000	12,816,000	0	556,000	612,000	9,076,000	178,404,000
Nivel -Asistencial												
Rubros/Grado	Cesantías Fondos Privados	Cesantías Fondos Públicos	Comisiones	ESAP	ICBF	Institutos Técnicos	Pensiones Fondos Privados	Pensiones Fondos Públicos	Riesgos Profesionales Sector Privado	SENA	Salud EPS Privadas	Total Anual Cargo
04	44,362,000	20,140,000	0	3,042,000	18,192,000	6,117,000	41,350,000	18,770,000	2,626,000	3,042,000	42,568,000	918,221,000
	44,362,000	20,140,000	0	3,042,000	18,192,000	6,117,000	41,350,000	18,770,000	2,626,000	3,042,000	42,568,000	918,221,000
	136,595,000	91,925,000	88,000	11,163,000	66,924,000	21,717,000	152,948,000	76,528,000	9,983,000	11,163,000	162,526,000	3,292,921,000

SISTEMA DE PRESUPUESTO DISTRITAL - PREDIS
208 - CAJA DE VIVIENDA POPULAR
Planta Temporal Inversión

Planta de Personal 2017

Cifras aproximadas a miles - Valor en Pesos

Nivel y Descripción del cargo	Código	Grado	Asignación Básica por Cargo	Total Cargos	Genero			Valor Anual		Valor Anual		Total (a + b)
					Hombres	Mujeres	Vacantes	Sueldos Personal Nómina	Gastos Representacion	Serv.Personales (a)	Aportes Patronales (b)	
PROFESIONAL				74	5	42	27	3.414.742.000	0	6.129.373.000	2.132.431.000	8.261,804,000
Profesional Universitario	219	01	3,083,641	20	0	12	8	740.080.000	0	1.319.819.000	453,826,000	1,773,645,000
Profesional Universitario	219	02	3,638,570	5	0	0	5	218,315,000	0	390.420.000	134,250,000	524,670,000
Profesional Universitario	219	03	3,991,109	6	0	2	4	287.358.000	0	513.894.000	176,706,000	690,600,000
Profesional Universitario	219	04	4,105,829	22	0	16	6	1.083.940.000	0	1.942.134.000	685,441,000	2,627,575,000
Profesional Especializado	222	05	4,305,720	21	5	12	4	1,085,049,000	0	1,963,106,000	682,208,000	2,645,314,000
TÉCNICO				26	0	8	18	679.777.000	0	875.828.000	300.937.000	1,176,765,000
Técnico Operativo	314	02	2,030,189	3	0	0	3	73.086.000	0	94.167.000	32,352,000	126,519,000
Técnico Operativo	314	03	2,117,384	17	0	7	10	431,953,000	0	556,529,000	191,233,000	747,762,000
Técnico Operativo	314	04	2,426,891	6	0	1	5	174.738.000	0	225.132.000	77,352,000	302,484,000
TOTAL				100	5	50	45	4.094.519.000	0	7.005.201.000	2,433,368,000	9,438,569,000

SISTEMA DE PRESUPUESTO DISTRITAL - PREDIS
Costos Projectados Plantas de Personal

208 - CAJA DE VIVIENDA POPULAR

2017

Cifras aproximadas a miles - Valor anual en pesos

Nivel-Profesional

Grado	Cantidad	Rubros Asignación Básica Mensual	Bonificación Especial de Recreación	Bonificación por Servicios Prestados	Caja de Compensación	Cesantías Fondos Privados	Pensiones Fondos Privados	Prima Técnica	Prima de Antigüedad	Prima de Navidad	Prima de Servicios	Prima de Vacaciones	Reconocimiento por Permanencia en el Servicio Públ	Salud EPS Privadas	Sueldos Personal de Nómina
01	20	3,083,641	4,120,000	21,580,000	48,583,000	49,256,000	50,768,000	293,060,000	0	101,215,000	111,181,000	48,583,000	0	89,649,000	740,080,000
02	5	3,638,570	1,215,000	6,365,000	14,370,000	36,325,000	37,440,000	87,325,000	0	29,940,000	32,890,000	14,370,000	0	26,520,000	218,315,000
03	6	3,991,109	1,596,000	8,382,000	18,918,000	31,876,000	32,856,000	114,942,000	0	39,408,000	43,290,000	18,918,000	0	34,908,000	287,358,000
04	22	4,105,829	6,028,000	31,657,000	71,416,000	81,980,000	84,500,000	433,576,000	1,478,000	148,800,000	163,465,000	71,416,000	1,774,000	131,800,000	1,083,940,000
05	21	4,305,720	6,027,000	31,992,000	71,985,000	86,156,000	88,802,000	434,007,000	11,884,000	149,979,000	164,743,000	71,985,000	7,440,000	132,854,000	1,085,049,000
	74	19,124,869	18,986,000	99,976,000	225,272,000	285,593,000	294,366,000	1,362,910,000	13,362,000	469,342,000	515,569,000	225,272,000	9,214,000	415,731,000	3,414,742,000

Nivel-Técnico

Grado	Cantidad	Rubros Asignación Básica Mensual	Bonificación Especial de Recreación	Bonificación por Servicios Prestados	Caja de Compensación	Cesantías Fondos Privados	Pensiones Fondos Privados	Prima Técnica	Prima de Antigüedad	Prima de Navidad	Prima de Servicios	Prima de Vacaciones	Reconocimiento por Permanencia en el Servicio Públ	Salud EPS Privadas	Sueldos Personal de Nómina
02	3	2,030,189	405,000	2,133,000	3,462,000	8,751,000	9,027,000	0	0	7,212,000	7,869,000	3,462,000	0	6,393,000	73,086,000
03	17	2,117,384	2,397,000	12,597,000	20,468,000	30,420,000	31,380,000	0	0	42,619,000	46,495,000	20,468,000	0	37,791,000	431,953,000
04	6	2,426,891	972,000	5,094,000	8,274,000	17,435,000	17,985,000	0	0	17,244,000	18,810,000	8,274,000	0	15,288,000	174,738,000
	26	6,574,464	3,774,000	19,824,000	32,204,000	56,606,000	58,392,000	0	0	67,075,000	73,174,000	32,204,000	0	59,472,000	679,777,000
	100	25,699,333	22,760,000	119,800,000	257,476,000	342,199,000	352,758,000	1,362,910,000	13,362,000	536,417,000	588,743,000	257,476,000	9,214,000	475,203,000	4,094,519,000

Nivel :-Profesional

Rubros/Grado	Cesantías Fondos Públicos	ICBF	Pensiones Fondos Públicos	Riesgos Profesionales Sector Privado	SENA	Total Anual Cargo
01	73,539,000	36,437,000	75,797,000	5,505,000	24,292,000	1,773,645,000
02	0	10,780,000	0	1,630,000	7,185,000	524,670,000
03	15,938,000	14,184,000	16,428,000	2,142,000	9,456,000	690,600,000
04	98,553,000	53,557,000	101,582,000	26,334,000	35,719,000	2,627,575,000
05	95,805,000	53,992,000	98,749,000	17,866,000	35,999,000	2,645,314,000
	283,835,000	168,950,000	292,556,000	53,477,000	112,651,000	8,261,804,000

Nivel :-Técnico

Rubros/Grado	Cesantías Fondos Públicos	ICBF	Pensiones Fondos Públicos	Riesgos Profesionales Sector Privado	SENA	Total Anual Cargo
02	0	2,595,000	0	393,000	1,731,000	126,519,000
03	21,294,000	15,351,000	21,966,000	2,329,000	10,234,000	747,762,000
04	3,487,000	6,210,000	3,597,000	936,000	4,140,000	302,484,000
	24,781,000	24,156,000	25,563,000	3,658,000	16,105,000	1,176,765,000
	308,616,000	193,106,000	318,119,000	57,135,000	128,756,000	9,438,569,000

SISTEMA DE PRESUPUESTO DISTRITAL - PREDIS
113 - SECRETARÍA DISTRITAL DE MOVILIDAD
Planta Temporal Funcionamiento

Planta de Personal 2017

Cifras aproximadas a miles - Valor en Pesos

Nivel y Descripción del cargo	Código	Grado	Asignación Básica por Cargo	Total Cargos	Genero			Valor Anual		Valor Anual		Total (a + b)
					Hombres	Mujeres	Vacantes	Sueldos Personal Nómina	Gastos Representacion	Serv.Personales (a)	Aportes Patronales (b)	
PROFESIONAL				19	7	8	4	655.441.000	0	1.176.703.000	403.680.000	1,580,383,000
Profesional Universitario	219	05	2,353,260	9	2	3	4	254.151.000	0	454.518.000	156,114,000	610,632,000
Profesional Especializado	222	19	3.344,068	10	5	5	0	401,290,000	0	722.185.000	247,566,000	969,751,000
TOTAL				19	7	8	4	655.441.000	0	1.176.703.000	403.680.000	1,580,383,000

**SISTEMA DE PRESUPUESTO DISTRITAL - PREDIS
Costos Projectados Plantas de Personal**

113 - SECRETARÍA DISTRITAL DE MOVILIDAD

2017

Cifras aproximadas a miles - Valor anual en pesos

Nivel-Profesional

Grado	Cantidad	Rubros Asignación Básica Mensual	Bonificación Especial de Recreación	Bonificación por Servicios Prestados	Caja de Compensación	Cesantías Fondos Privados	Pensiones Fondos Privados	Prima Semestral	Prima Técnica	Prima de Antigüedad	Prima de Navidad	Prima de Vacaciones	Reconocimiento por Permanencia en el Servicio Públ	Salud EPS Privadas	Sueldos Personal de Nómina
05	9	2,353,260	1,413,000	7,416,000	16,731,000	32,893,000	33,901,000	38,286,000	101,664,000	0	34,857,000	16,731,000	0	30,870,000	254,151,000
19	10	3,344,068	2,230,000	11,772,000	26,534,000	53,560,000	48,472,000	60,718,000	160,520,000	2,408,000	55,268,000	26,534,000	1,445,000	48,960,000	401,290,000
	19	5,697,328	3,643,000	19,188,000	43,265,000	86,453,000	82,373,000	99,004,000	262,184,000	2,408,000	90,125,000	43,265,000	1,445,000	79,830,000	655,441,000
	19	5,697,328	3,643,000	19,188,000	43,265,000	86,453,000	82,373,000	99,004,000	262,184,000	2,408,000	90,125,000	43,265,000	1,445,000	79,830,000	655,441,000

-Profesional

Cesantías Fondos Públicos	ESAP	ICBF	Institutos Técnicos	Pensiones Fondos Públicos	Riesgos Profesionales Sector Privado	SENA	Total Anual Cargo
9,398,000	2,088,000	12,546,000	4,014,000	9,686,000	1,899,000	2,088,000	610,632,000
13,498,000	3,314,000	19,896,000	6,368,000	20,646,000	3,004,000	3,314,000	969,751,000
22,896,000	5,402,000	32,442,000	10,382,000	30,332,000	4,903,000	5,402,000	1,580,383,000
22,896,000	5,402,000	32,442,000	10,382,000	30,332,000	4,903,000	5,402,000	1,580,383,000

SISTEMA DE PRESUPUESTO DISTRITAL - PREDIS
113 - SECRETARÍA DISTRITAL DE MOVILIDAD

Planta Temporal Inversión

Planta de Personal 2017

Cifras aproximadas a miles - Valor en Pesos

Nivel y Descripción del cargo	Código	Grado	Asignación Básica por Cargo	Total Cargos	Genero			Valor Anual		Valor Anual		Total (a + b)
					Hombres	Mujeres	Vacantes	Sueldos Personal Nómina	Gastos Representacion	Serv.Personales (a)	Aportes Patronales (b)	
PROFESIONAL				4	3	1	0	152.624.000	0	272.944.000	93.760.000	366,704,000
Profesional Universitario	219	18	3,179,685	4	3	1	0	152.624.000	0	272.944.000	93,760,000	366,704,000
TÉCNICO				7	5	1	1	177,849,000	0	316,012,000	114,968,000	430,980,000
Técnico Operativo	314	12	2.117.246	7	5	1	1	177,849,000	0	316,012,000	114,968,000	430,980,000
TOTAL				11	8	2	1	330.473.000	0	588.956.000	208.728,000	797,684,000

**SISTEMA DE PRESUPUESTO DISTRITAL - PREDIS
Costos Projectados Plantas de Personal**

113 - SECRETARÍA DISTRITAL DE MOVILIDAD

2017

Cifras aproximadas a miles - Valor anual en pesos

Nivel-Profesional																
Grado	Cantidad	Rubros	Bonificación Especial de Recreación	Bonificación por Servicios Prestados	Caja de Compensación	Cesantías Fondos Privados	Horas Extras, Dominicales, Festivos, Recargo Noctu	Pensiones Fondos Privados	Prima Semestral	Prima Técnica	Prima de Navidad	Prima de Vacaciones	Riesgos Profesionales Sector Privado	Salud EPS Privadas	Sueldos Personal de Nómina	
18	4	Asignación Básica Mensual 3,179,685	848,000	4,452,000	10,048,000	25,396,000	0	19,632,000	22,992,000	61,048,000	20,932,000	10,048,000	1,140,000	18,540,000	152,624,000	
	4	3,179,685	848,000	4,452,000	10,048,000	25,396,000	0	19,632,000	22,992,000	61,048,000	20,932,000	10,048,000	1,140,000	18,540,000	152,624,000	
Nivel-Técnico																
Grado	Cantidad	Rubros	Bonificación Especial de Recreación	Bonificación por Servicios Prestados	Caja de Compensación	Cesantías Fondos Privados	Horas Extras, Dominicales, Festivos, Recargo Noctu	Pensiones Fondos Privados	Prima Semestral	Prima Técnica	Prima de Navidad	Prima de Vacaciones	Riesgos Profesionales Sector Privado	Salud EPS Privadas	Sueldos Personal de Nómina	
12	7	Asignación Básica Mensual 2,117,246	987,000	5,187,000	11,865,000	25,007,000	76,218,000	26,448,000	28,583,000	0	18,371,000	8,817,000	5,812,000	22,035,000	177,849,000	
	7	2,117,246	987,000	5,187,000	11,865,000	25,007,000	76,218,000	26,448,000	28,583,000	0	18,371,000	8,817,000	5,812,000	22,035,000	177,849,000	
	11	5,296,931	1,835,000	9,639,000	21,913,000	50,403,000	76,218,000	46,080,000	51,575,000	61,048,000	39,303,000	18,865,000	6,952,000	40,575,000	330,473,000	

Nivel -Profesional							
Rubros/Grado	Cesantías Fondos Públicos	ESAP	ICBF	Institutos Técnicos	Pensiones Fondos Públicos	SENA	Total Anual Cargo
18	0	1,256,000	7,536,000	2,412,000	6,544,000	1,256,000	366,704,000
	0	1,256,000	7,536,000	2,412,000	6,544,000	1,256,000	366,704,000
Nivel -Técnico							
Rubros/Grado	Cesantías Fondos Públicos	ESAP	ICBF	Institutos Técnicos	Pensiones Fondos Públicos	SENA	Total Anual Cargo
12	4,393,000	1,482,000	8,901,000	2,881,000	4,662,000	1,482,000	430,980,000
	4,393,000	1,482,000	8,901,000	2,881,000	4,662,000	1,482,000	430,980,000
	4,393,000	2,738,000	16,437,000	5,293,000	11,206,000	2,738,000	797,684,000

SISTEMA DE PRESUPUESTO DISTRITAL - PREDIS
121 - SECRETARÍA DISTRITAL DE LA MUJER
Planta Temporal Inversión

Planta de Personal 2017

Cifras aproximadas a miles - Valor en Pesos

Nivel y Descripción del cargo	Código	Grado	Asignación Básica por Cargo	Total Cargos	Genero			Valor Anual		Valor Anual		Total (a + b)
					Hombres	Mujeres	Vacantes	Sueldos Personal Nómina	Gastos Representacion	Serv.Personales (a)	Aportes Patronales (b)	
PROFESIONAL				60	5	55	0	2.052.180.000	0	2.644.080.000	907.500.000	3.551,580,000
Profesional Universitario	219	12	2.850,229	60	5	55	0	2.052.180.000	0	2.644.080.000	907.500.000	3,551,580,000
ASISTENCIAL				20	1	19	0	454,960,000	0	586,180,000	201,200,000	787,380,000
Auxiliar Administrativo	407	18	1.895.700	20	1	19	0	454.960.000	0	586.180.000	201.200.000	787,380,000
TOTAL				80	6	74	0	2.507.140.000	0	3.230.260.000	1,108.700.000	4,338,960,000

**SISTEMA DE PRESUPUESTO DISTRITAL - PREDIS
Costos Projectados Plantas de Personal**

121 - SECRETARÍA DISTRITAL DE LA MUJER

2017

Cifras aproximadas a miles - Valor anual en pesos

Nivel-Profesional															
Grado	Cantidad	Rubros	Bonificación Especial de Recreación	Bonificación por Servicios Prestados	Caja de Compensación	Cesantías Fondos Privados	Cesantías Fondos Públicos	Pensiones Fondos Privados	Pensiones Fondos Públicos	Prima Semestral	Prima de Navidad	Prima de Vacaciones	Riesgos Profesionales Sector Privado	Salud EPS Privadas	Sueldos Personal de Nómina
12	60	Asignación Básica Mensual 2,850,229	11,400,000	59,880,000	97,200,000	114,660,000	131,040,000	160,512,000	92,928,000	220,920,000	202,500,000	97,200,000	11,040,000	179,520,000	2,052,180,000
	60	2,850,229	11,400,000	59,880,000	97,200,000	114,660,000	131,040,000	160,512,000	92,928,000	220,920,000	202,500,000	97,200,000	11,040,000	179,520,000	2,052,180,000
Nivel-Asistencial															
Grado	Cantidad	Rubros	Bonificación Especial de Recreación	Bonificación por Servicios Prestados	Caja de Compensación	Cesantías Fondos Privados	Cesantías Fondos Públicos	Pensiones Fondos Privados	Pensiones Fondos Públicos	Prima Semestral	Prima de Navidad	Prima de Vacaciones	Riesgos Profesionales Sector Privado	Salud EPS Privadas	Sueldos Personal de Nómina
18	20	Asignación Básica Mensual 1,895,700	2,520,000	13,260,000	21,560,000	24,516,000	29,964,000	39,326,000	16,854,000	48,980,000	44,900,000	21,560,000	2,440,000	39,800,000	454,960,000
	20	1,895,700	2,520,000	13,260,000	21,560,000	24,516,000	29,964,000	39,326,000	16,854,000	48,980,000	44,900,000	21,560,000	2,440,000	39,800,000	454,960,000
	80	4,745,929	13,920,000	73,140,000	118,760,000	139,176,000	161,004,000	199,838,000	109,782,000	269,900,000	247,400,000	118,760,000	13,480,000	219,320,000	2,507,140,000

Nivel -Profesional					
Rubros/Grado	ESAP	ICBF	Institutos Técnicos	SENA	Total Anual Cargo
12	12,180,000	72,900,000	23,340,000	12,180,000	3,551,580,000
	12,180,000	72,900,000	23,340,000	12,180,000	3,551,580,000
Nivel -Asistencial					
Rubros/Grado	ESAP	ICBF	Institutos Técnicos	SENA	Total Anual Cargo
18	2,700,000	16,160,000	5,180,000	2,700,000	787,380,000
	2,700,000	16,160,000	5,180,000	2,700,000	787,380,000
	14,880,000	89,060,000	28,520,000	14,880,000	4,338,960,000

SISTEMA DE PRESUPUESTO DISTRITAL - PREDIS
120 - SECRETARÍA DISTRITAL DE PLANEACIÓN

Planta Temporal Funcionamiento

Planta de Personal 2017

Cifras aproximadas a miles - Valor en Pesos

Nivel y Descripción del cargo	Código	Grado	Asignación Básica por Cargo	Total Cargos	Genero			Valor Anual		Valor Anual		Total (a + b)
					Hombres	Mujeres	Vacantes	Sueldos Personal Nómina	Gastos Representacion	Serv.Personales (a)	Aportes Patronales (b)	
PROFESIONAL				60	18	40	2	2.278.754.000	0	4.212.380.000	1.419.257.000	5.631.637,000
Profesional Universitario	219	01	2.131.560	5	3	2	0	127.895.000	0	204.209.000	68.543,000	272,752,000
Profesional Universitario	219	08	2.565.917	9	2	6	1	277,119,000	0	499,239,000	168,443,000	667,682,000
Profesional Universitario	219	13	2.923.148	1	0	1	0	35.078.000	0	60.129.000	20.220.000	80,349,000
Profesional Universitario	219	18	3.179.685	14	4	9	1	534.184.000	0	968.117.000	326.430.000	1,294,547,000
Profesional Especializado	222	20	3.422.620	23	6	17	0	944,633,000	0	1,798,436,000	605,952,000	2,404,388,000
Profesional Especializado	222	24	3.638.457	5	1	4	0	218.305.000	0	411.326.000	138.476.000	549,802,000
Profesional Especializado	222	27	3.931.646	3	2	1	0	141.540.000	0	270.924.000	91.193.000	362,117,000
TÉCNICO				3	2	1	0	79.482,000	0	112,405,000	37,607,000	150,012,000
Técnico Operativo	314	12	2.117.246	2	2	0	0	50.814.000	0	71.862.000	24.042.000	95,904,000
Técnico Operativo	314	17	2.389.017	1	0	1	0	28.668.000	0	40.543.000	13.565.000	54,108,000
ASISTENCIAL				13	4	9	0	260,083,000	0	367,801,000	123,046,000	490,847,000
Auxiliar Administrativo	407	13	1.612.069	11	3	8	0	212.795.000	0	300.927.000	100.672.000	401,599,000
Auxiliar Administrativo	407	19	1.970.342	2	1	1	0	47.288.000	0	66.874.000	22.374.000	89,248,000
TOTAL				76	24	50	2	2,618,319,000	0	4,692,586,000	1,579,910,000	6,272,496,000

SISTEMA DE PRESUPUESTO DISTRITAL - PREDIS
Costos Projectados Plantas de Personal

120 - SECRETARÍA DISTRITAL DE PLANEACIÓN

2017

Cifras aproximadas a miles - Valor anual en pesos

Nivel-Profesional																
Grado	Cantidad	Rubros	Bonificación Especial de	Bonificación por	Caja de Compensación	Cesantías Fondos	Pensiones Fondos	Prima Semestral	Prima Técnica	Prima de Antigüedad	Prima de Navidad	Prima de Vacaciones	Reconocimiento por	Salud EPS Privadas	Sueldos Personal de	
		Asignación Básica Mensual	Recreación	Servicios Prestados		Privados	Privados						Permanencia en el Servicio Públ		Nómina	
01	5	2,131,560	710,000	3,990,000	7,343,000	18,563,000	15,300,000	16,739,000	18,672,000	8,955,000	15,300,000	7,343,000	4,605,000	13,558,000	127,895,000	
08	9	2,565,917	1,539,000	8,586,000	18,049,000	9,714,000	15,562,000	41,256,000	88,983,000	17,240,000	37,603,000	18,049,000	8,864,000	33,313,000	277,119,000	
13	1	2,923,148	195,000	1,095,000	2,166,000	5,476,000	5,646,000	4,945,000	8,419,000	2,455,000	4,513,000	2,166,000	1,263,000	3,999,000	35,078,000	
18	14	3,179,685	2,968,000	16,596,000	34,976,000	51,341,000	71,023,000	79,951,000	173,989,000	34,723,000	72,868,000	34,976,000	17,862,000	64,558,000	534,184,000	
20	23	3,422,620	5,244,000	29,486,000	64,959,000	35,890,000	95,595,000	148,593,000	370,060,000	66,125,000	135,319,000	64,959,000	34,017,000	104,365,000	944,633,000	
24	5	3,638,457	1,215,000	6,815,000	14,853,000	14,651,000	15,102,000	33,971,000	82,085,000	15,280,000	30,942,000	14,853,000	7,860,000	27,410,000	218,305,000	
27	3	3,931,646	786,000	4,416,000	9,786,000	16,492,000	8,499,000	22,389,000	56,616,000	9,909,000	20,388,000	9,786,000	5,094,000	18,060,000	141,540,000	
	60	21,793,033	12,657,000	70,984,000	152,132,000	152,127,000	226,727,000	347,844,000	798,824,000	154,687,000	316,933,000	152,132,000	79,565,000	265,263,000	2,278,754,000	
Nivel-Técnico																
Grado	Cantidad	Rubros	Bonificación Especial de	Bonificación por	Caja de Compensación	Cesantías Fondos	Pensiones Fondos	Prima Semestral	Prima Técnica	Prima de Antigüedad	Prima de Navidad	Prima de Vacaciones	Reconocimiento por	Salud EPS Privadas	Sueldos Personal de	
		Asignación Básica Mensual	Recreación	Servicios Prestados		Privados	Privados						Permanencia en el Servicio Públ		Nómina	
12	2	2,117,246	282,000	1,586,000	2,576,000	3,255,000	6,714,000	5,852,000	0	3,556,000	5,366,000	2,576,000	1,830,000	4,756,000	50,814,000	
17	1	2,389,017	159,000	895,000	1,453,000	0	0	3,302,000	0	2,007,000	3,027,000	1,453,000	1,032,000	2,683,000	28,668,000	
	3	4,506,263	441,000	2,481,000	4,029,000	3,255,000	6,714,000	9,154,000	0	5,563,000	8,393,000	4,029,000	2,862,000	7,439,000	79,482,000	
Nivel-Asistencial																
Grado	Cantidad	Rubros	Bonificación Especial de	Bonificación por	Caja de Compensación	Cesantías Fondos	Pensiones Fondos	Prima Semestral	Prima Técnica	Prima de Antigüedad	Prima de Navidad	Prima de Vacaciones	Reconocimiento por	Salud EPS Privadas	Sueldos Personal de	
		Asignación Básica Mensual	Recreación	Servicios Prestados		Privados	Privados						Permanencia en el Servicio Públ		Nómina	
13	11	1,612,069	1,177,000	6,644,000	10,780,000	14,868,000	17,892,000	24,508,000	0	14,894,000	22,473,000	10,780,000	7,656,000	18,110,000	212,795,000	
19	2	1,970,342	262,000	1,476,000	2,396,000	3,029,000	3,124,000	5,446,000	0	3,310,000	4,994,000	2,396,000	1,702,000	4,426,000	47,288,000	
	13	3,582,411	1,439,000	8,120,000	13,176,000	17,897,000	21,016,000	29,954,000	0	18,204,000	27,467,000	13,176,000	9,358,000	22,536,000	260,083,000	
	76	29,881,707	14,537,000	81,585,000	169,337,000	173,279,000	254,457,000	386,952,000	798,824,000	178,454,000	352,793,000	169,337,000	91,785,000	295,238,000	2,618,319,000	

Nivel -Profesional										
Rubros/Grado	Cesantías Fondos Públicos	Comisiones	ESAP	ICBF	Institutos Técnicos	Pensiones Fondos Públicos	Riesgos Profesionales Sector Privado	SENA	Salud EPS Públicas	Total Anual Cargo
01	0	0	918,000	5,508,000	1,762,000	3,841,000	832,000	918,000	0	272,752,000
08	35,908,000	0	2,256,000	13,538,000	4,331,000	31,470,000	2,046,000	2,256,000	0	667,682,000
13	0	0	271,000	1,625,000	520,000	0	246,000	271,000	0	80,349,000
18	37,075,000	0	4,374,000	26,234,000	8,393,000	20,118,000	3,964,000	4,374,000	0	1,294,547,000
20	127,788,000	274,000	8,121,000	48,720,000	15,597,000	73,645,000	7,364,000	8,121,000	15,513,000	2,404,388,000
24	22,620,000	147,000	1,855,000	11,139,000	3,566,000	23,595,000	1,683,000	1,855,000	0	549,802,000
27	7,951,000	159,000	1,224,000	7,341,000	2,349,000	16,998,000	1,110,000	1,224,000	0	362,117,000
	231,342,000	580,000	19,019,000	114,105,000	36,518,000	169,667,000	17,245,000	19,019,000	15,513,000	5,631,637,000
Nivel -Técnico										
Rubros/Grado	Cesantías Fondos Públicos	Comisiones	ESAP	ICBF	Institutos Técnicos	Pensiones Fondos Públicos	Riesgos Profesionales Sector Privado	SENA	Salud EPS Públicas	Total Anual Cargo
12	3,255,000	0	322,000	1,932,000	618,000	0	292,000	322,000	0	95,904,000
17	3,673,000	0	182,000	1,090,000	349,000	3,788,000	165,000	182,000	0	54,108,000
	6,928,000	0	504,000	3,022,000	967,000	3,788,000	457,000	504,000	0	150,012,000
Nivel -Asistencial										
Rubros/Grado	Cesantías Fondos Públicos	Comisiones	ESAP	ICBF	Institutos Técnicos	Pensiones Fondos Públicos	Riesgos Profesionales Sector Privado	SENA	Salud EPS Públicas	Total Anual Cargo
13	12,390,000	0	1,353,000	8,085,000	2,585,000	10,224,000	1,221,000	1,353,000	1,811,000	401,599,000
19	3,029,000	0	300,000	1,798,000	576,000	3,124,000	272,000	300,000	0	89,248,000
	15,419,000	0	1,653,000	9,883,000	3,161,000	13,348,000	1,493,000	1,653,000	1,811,000	490,847,000
	253,689,000	580,000	21,176,000	127,010,000	40,646,000	186,803,000	19,195,000	21,176,000	17,324,000	6,272,496,000

PLANTAS TRANSITORIAS

Plantas Transitorias Consolidadas

SISTEMA DE PRESUPUESTO DISTRITAL - PREDIS
Administración Central, Establecimientos Públicos
Consolidado Distrital por Sectores, Niveles, Clasificación
PLANTA DE PERSONAL TRANSITORIA
2017

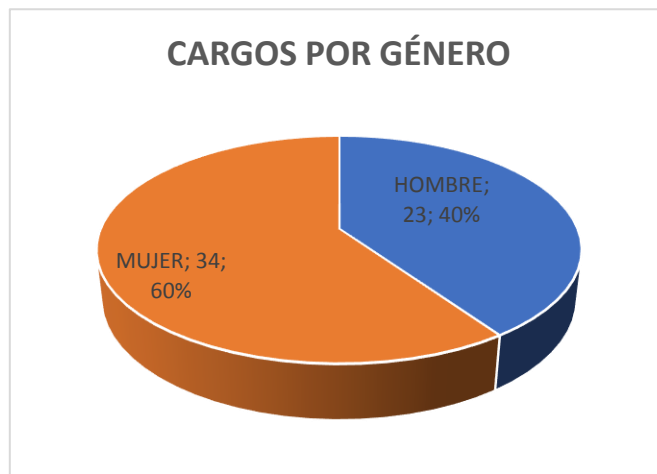
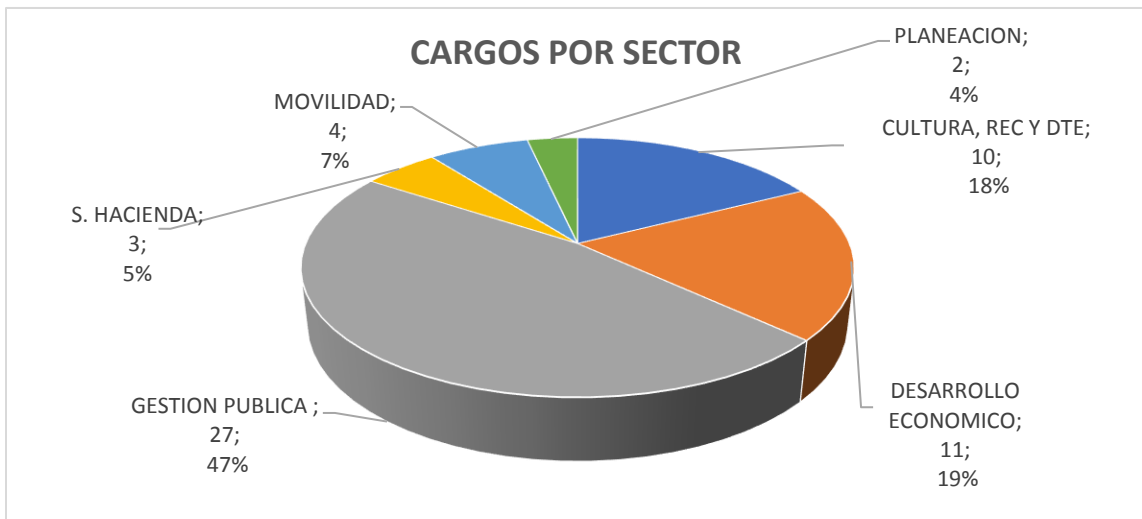
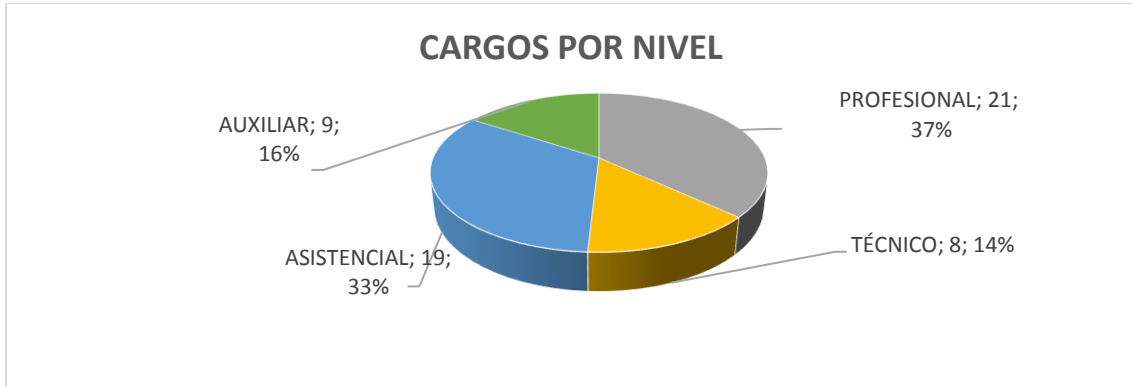
Valor Anual

Sectores	Total Cargos	Genero			Sueldos Personal	Gastos de Representación	Servicios Personales	Aportes Patronales	Total
		Hombres	Mujeres	Vacantes					
CULTURA, RECREACIÓN Y DEPORTE	10	5	5	0	159,212,000	0	222,303,000	73,176,000	295,479,000
DESARROLLO ECONÓMICO, INDUSTRIA Y TURISMO	11	0	11	0	431,003,000	0	768,153,000	263,932,000	1,032,085,000
GESTIÓN PÚBLICA	27	12	15	0	607,916,000	0	977,790,000	330,595,000	1,308,385,000
HACIENDA	3	1	2	0	107,160,000	0	204,474,000	68,834,000	273,308,000
MOVILIDAD	4	3	1	0	120,798,000	0	217,772,000	76,743,000	294,515,000
PLANEACIÓN	2	2	0	0	44,954,000	0	60,483,000	20,444,000	80,927,000
TOTAL	57	23	34	0	1,471,043,000	0	2,450,975,000	833,724,000	3,284,699,000

Niveles Nomenclatura Administrativa	Total Cargos	Genero			Sueldos Personal	Gastos de Representación	Servicios Personales	Aportes Patronales	Total
		Hombres	Mujeres	Vacantes					
PROFESIONAL	21	5	16	0	803,648,000	0	1,461,823,000	501,601,000	1,963,424,000
TÉCNICO	8	5	3	0	190,897,000	0	281,686,000	98,010,000	379,696,000
ASISTENCIAL	19	9	10	0	341,273,000	0	516,068,000	171,554,000	687,622,000
AUXILIAR	9	4	5	0	135,225,000	0	191,398,000	62,559,000	253,957,000
TOTAL	57	23	34	0	1,471,043,000	0	2,450,975,000	833,724,000	3,284,699,000

Clasificación Entidades	Total Cargos	Genero			Sueldos Personal	Gastos de Representación	Servicios Personales	Aportes Patronales	Total
		Hombres	Mujeres	Vacantes					
ADMINISTRACION CENTRAL	44	18	26	0	1,194,569,000	0	2,017,543,000	687,949,000	2,705,492,000
ESTABLECIMIENTOS PUBLICOS	13	5	8	0	276,474,000	0	433,432,000	145,775,000	579,207,000
TOTAL	57	23	34	0	1,471,043,000	0	2,450,975,000	833,724,000	3,284,699,000

**SISTEMA DE PRESUPUESTO DISTRITAL -PREDIS-
GRÁFICAS CARGOS CONSOLIDADOS PLANTAS TRANSITORIAS**



**SISTEMA DE PRESUPUESTO DISTRITAL - PREDIS
COSTOS ESTIMADOS**

2017

PLANTA TRANSITORIA

Cifras aproximadas a miles - Valor anual en pesos

Nivel 2-Profesional			Auxilio de Transporte	Bonificación Especial de Recreación	Bonificación por Servicios Prestados	Caja de Compensación	Horas Extras, Dominicales, Festivos, Recargo No	Prima Semestral	Prima Técnica	Prima de Antigüedad	Prima de Navidad	Prima de Servicios	Prima de Vacaciones	Reconocimiento por Permanencia en el Servicio Públ	Subsidio de Alimentación	Sueldos Personal de Nómina
Grado	Cantidad	Rubros Asignación Básica Mensual														
01	1	2,638,819	0	142,000	746,000	1,684,000	0	3,854,000	10,231,000	0	3,508,000	0	1,684,000	0	0	25,579,000
05	2	2,353,260	0	314,000	1,672,000	3,641,000	0	8,327,000	20,050,000	847,000	7,584,000	0	3,641,000	0	0	56,478,000
06	1	2,398,246	0	160,000	865,000	1,935,000	0	4,429,000	11,512,000	863,000	4,032,000	0	1,935,000	0	0	28,779,000
13	2	2,923,148	0	390,000	2,190,000	4,850,000	0	11,098,000	28,062,000	4,910,000	10,106,000	0	4,850,000	2,104,000	0	70,156,000
15	3	3,083,641	0	618,000	3,379,000	7,534,000	0	17,242,000	44,403,000	4,810,000	15,698,000	0	7,534,000	1,110,000	0	111,012,000
17	1	3,136,292	0	209,000	1,131,000	2,531,000	0	5,791,000	15,054,000	1,129,000	5,273,000	0	2,531,000	0	0	37,636,000
18	1	3,179,685	0	212,000	1,113,000	2,512,000	0	5,748,000	15,262,000	0	5,233,000	0	2,512,000	0	0	38,156,000
19	2	3,344,068	0	446,000	2,340,000	5,284,000	0	12,092,000	32,104,000	0	11,006,000	0	5,284,000	0	0	80,258,000
20	3	3,422,620	0	684,000	3,666,000	8,228,000	0	18,828,000	49,287,000	2,464,000	17,140,000	0	8,228,000	0	0	123,213,000
24	1	3,638,457	0	243,000	1,312,000	2,936,000	0	6,719,000	17,465,000	1,310,000	6,117,000	0	2,936,000	0	0	43,661,000
27	4	3,931,646	0	1,048,000	5,586,000	12,558,000	0	28,736,000	75,488,000	2,830,000	26,160,000	0	12,558,000	0	0	188,720,000
	21	34,049,882	0	4,466,000	24,000,000	53,693,000	0	122,864,000	318,918,000	19,163,000	111,857,000	0	53,693,000	3,214,000	0	803,648,000
Nivel 3-Técnico			Auxilio de Transporte	Bonificación Especial de Recreación	Bonificación por Servicios Prestados	Caja de Compensación	Horas Extras, Dominicales, Festivos, Recargo No	Prima Semestral	Prima Técnica	Prima de Antigüedad	Prima de Navidad	Prima de Servicios	Prima de Vacaciones	Reconocimiento por Permanencia en el Servicio Públ	Subsidio de Alimentación	Sueldos Personal de Nómina
Grado	Cantidad	Rubros Asignación Básica Mensual														
01	1	2,590,707	0	98,000	738,000	880,000	0	1,981,000	0	0	1,833,000	0	880,000	0	687,000	17,707,000
04	1	1,664,316	0	111,000	600,000	1,425,000	9,986,000	3,451,000	0	599,000	2,137,000	0	1,026,000	0	0	19,972,000
09	2	1,970,342	0	262,000	1,414,000	2,296,000	0	5,217,000	0	1,182,000	4,783,000	0	2,296,000	851,000	0	47,288,000
11	1	2,097,775	0	140,000	771,000	1,252,000	0	2,845,000	0	1,259,000	2,608,000	0	1,252,000	906,000	0	25,173,000
12	1	2,117,246	0	141,000	763,000	1,813,000	12,703,000	4,391,000	0	762,000	2,719,000	0	1,305,000	0	0	25,407,000
16	2	2,306,210	0	308,000	1,662,000	2,700,000	0	6,136,000	0	1,660,000	5,626,000	0	2,700,000	0	0	55,350,000
	8	12,746,596	0	1,060,000	5,948,000	10,366,000	22,689,000	24,021,000	0	5,462,000	19,706,000	0	9,459,000	1,757,000	687,000	190,897,000
Nivel 4-Asistencial			Auxilio de Transporte	Bonificación Especial de Recreación	Bonificación por Servicios Prestados	Caja de Compensación	Horas Extras, Dominicales, Festivos, Recargo No	Prima Semestral	Prima Técnica	Prima de Antigüedad	Prima de Navidad	Prima de Servicios	Prima de Vacaciones	Reconocimiento por Permanencia en el Servicio Públ	Subsidio de Alimentación	Sueldos Personal de Nómina
Grado	Cantidad	Rubros Asignación Básica Mensual														
01	1	2,134,102	998,000	72,000	542,000	778,000	2,600,000	1,903,000	0	0	1,487,000	0	714,000	0	687,000	12,999,000
05	9	2,565,000	8,982,000	783,000	5,994,000	7,817,000	12,992,000	18,732,000	0	2,976,000	15,949,000	0	7,655,000	2,820,000	6,183,000	140,886,000
09	1	1,429,520	998,000	95,000	736,000	884,000	0	2,084,000	0	515,000	1,925,000	0	924,000	0	687,000	17,154,000
12	1	1,528,268	0	133,000	700,000	1,136,000	0	0	0	0	2,367,000	2,582,000	1,136,000	0	0	23,987,000
13	3	1,612,069	0	321,000	1,709,000	2,925,000	3,289,000	6,717,000	0	580,000	5,820,000	0	2,793,000	696,000	0	58,035,000
15	2	1,716,568	0	228,000	1,220,000	2,195,000	4,738,000	5,088,000	0	618,000	4,177,000	0	2,005,000	742,000	0	41,198,000
16	1	1,783,737	0	119,000	624,000	1,449,000	9,632,000	3,497,000	0	0	2,216,000	0	1,064,000	0	0	21,405,000
22	1	2,134,102	0	142,000	784,000	1,274,000	0	2,895,000	0	1,280,000	2,654,000	0	1,274,000	922,000	0	25,609,000
	19	14,903,366	10,978,000	1,893,000	12,309,000	18,458,000	33,251,000	40,916,000	0	5,969,000	36,595,000	2,582,000	17,565,000	5,180,000	7,557,000	341,273,000
Nivel 5-Auxiliar			Auxilio de Transporte	Bonificación Especial de Recreación	Bonificación por Servicios Prestados	Caja de Compensación	Horas Extras, Dominicales, Festivos, Recargo No	Prima Semestral	Prima Técnica	Prima de Antigüedad	Prima de Navidad	Prima de Servicios	Prima de Vacaciones	Reconocimiento por Permanencia en el Servicio Públ	Subsidio de Alimentación	Sueldos Personal de Nómina
Grado	Cantidad	Rubros Asignación Básica Mensual														
07	4	1,019,159	3,992,000	272,000	2,040,000	2,496,000	0	0	0	0	5,528,000	5,992,000	2,652,000	0	2,748,000	48,920,000
09	2	1,148,760	1,996,000	154,000	1,148,000	1,396,000	0	0	0	0	3,074,000	3,332,000	1,476,000	0	1,374,000	27,570,000
11	1	1,362,864	998,000	91,000	681,000	821,000	0	0	0	0	1,794,000	1,943,000	861,000	0	687,000	16,354,000
13	1	1,511,965	0	101,000	756,000	901,000	0	0	0	0	1,876,000	2,028,000	901,000	0	687,000	18,144,000
22	1	2,019,721	0	135,000	707,000	1,148,000	0	0	0	0	2,392,000	2,609,000	1,148,000	0	0	24,237,000
	9	7,062,469	6,986,000	753,000	5,332,000	6,762,000	0	0	0	0	14,664,000	15,904,000	7,038,000	0	5,496,000	135,225,000
	57	68,762,313	17,964,000	8,172,000	47,589,000	89,279,000	55,940,000	187,801,000	318,918,000	30,594,000	182,822,000	18,486,000	87,755,000	10,151,000	13,740,000	1,471,043,000

**SISTEMA DE PRESUPUESTO DISTRITAL - PREDIS
COSTOS ESTIMADOS**

2017

PLANTA TRANSITORIA

Cifras aproximadas a miles - Valor anual en pesos

Nivel 2-Profesional														
Rubros/Grado	Cesantías Fondos Privados	Cesantías Fondos Públicos	Comisiones	ESAP	ICBF	Institutos Técnicos	Pensiones Fondos Privados	Pensiones Fondos Públicos	Riesgos Profesionales Sector	Riesgos Profesionales Sector P	SENA	Salud EPS Privadas	Salud EPS Públicas	Total Anual Cargo
01	0	4,256,000	0	210,000	1,263,000	404,000	4,387,000	0	191,000	0	210,000	0	3,107,000	61,456,000
05	4,402,000	4,800,000	0	455,000	2,730,000	874,000	9,486,000	0	1,201,000	0	455,000	3,214,000	3,505,000	133,676,000
06	0	4,892,000	0	242,000	1,451,000	464,000	5,042,000	0	219,000	0	242,000	3,572,000	0	70,634,000
13	0	11,824,000	236,000	606,000	3,638,000	1,164,000	0	12,638,000	550,000	0	606,000	8,952,000	0	178,930,000
15	12,580,000	6,236,000	125,000	631,000	5,651,000	1,211,000	13,149,000	6,483,000	854,000	0	1,875,000	9,314,000	4,592,000	276,041,000
17	6,397,000	0	0	316,000	1,898,000	607,000	6,594,000	0	287,000	0	316,000	4,671,000	0	92,371,000
18	0	6,349,000	0	314,000	1,884,000	603,000	6,544,000	0	285,000	0	314,000	0	4,635,000	91,676,000
19	13,354,000	0	0	0	3,962,000	0	6,882,000	6,882,000	598,000	0	2,642,000	9,750,000	0	192,884,000
20	6,982,000	13,816,000	0	1,028,000	6,170,000	1,975,000	7,196,000	14,240,000	932,000	0	1,028,000	10,086,000	5,097,000	300,288,000
24	7,422,000	0	0	367,000	2,202,000	705,000	7,650,000	0	333,000	0	367,000	0	5,419,000	107,164,000
27	23,890,000	7,850,000	0	1,570,000	9,418,000	3,012,000	0	32,714,000	1,424,000	0	1,570,000	23,172,000	0	458,304,000
	75,027,000	60,023,000	361,000	5,739,000	40,267,000	11,019,000	66,930,000	72,957,000	6,874,000	0	9,625,000	72,731,000	26,355,000	1,963,424,000
Nivel 3-Técnico														
Rubros/Grado	Cesantías Fondos Privados	Cesantías Fondos Públicos	Comisiones	ESAP	ICBF	Institutos Técnicos	Pensiones Fondos Privados	Pensiones Fondos Públicos	Riesgos Profesionales Sector	Riesgos Profesionales Sector P	SENA	Salud EPS Privadas	Salud EPS Públicas	Total Anual Cargo
01	0	2,224,000	0	110,000	660,000	211,000	2,213,000	0	193,000	0	110,000	0	1,568,000	32,093,000
04	3,525,000	0	0	178,000	1,069,000	346,000	0	3,739,000	759,000	0	178,000	2,648,000	0	51,749,000
09	2,831,000	2,973,000	0	287,000	1,722,000	551,000	5,986,000	0	260,000	0	287,000	2,068,000	2,172,000	84,726,000
11	0	3,165,000	0	157,000	939,000	300,000	3,264,000	0	142,000	0	157,000	0	2,312,000	46,642,000
12	0	4,485,000	0	227,000	1,360,000	440,000	4,756,000	0	966,000	0	227,000	3,369,000	0	65,834,000
16	3,413,000	3,413,000	0	338,000	2,026,000	648,000	7,040,000	0	306,000	0	338,000	0	4,988,000	98,652,000
	9,769,000	16,260,000	0	1,297,000	7,776,000	2,496,000	23,259,000	3,739,000	2,626,000	0	1,297,000	8,085,000	11,040,000	379,696,000
Nivel 4-Asistencial														
Rubros/Grado	Cesantías Fondos Privados	Cesantías Fondos Públicos	Comisiones	ESAP	ICBF	Institutos Técnicos	Pensiones Fondos Privados	Pensiones Fondos Públicos	Riesgos Profesionales Sector	Riesgos Profesionales Sector P	SENA	Salud EPS Privadas	Salud EPS Públicas	Total Anual Cargo
01	0	2,047,000	0	97,000	583,000	197,000	1,937,000	0	84,000	0	97,000	0	1,372,000	29,194,000
05	8,896,000	11,668,000	0	976,000	5,864,000	1,969,000	19,542,000	0	851,000	0	976,000	0	13,843,000	296,354,000
09	0	2,335,000	0	111,000	663,000	222,000	2,209,000	0	96,000	0	111,000	0	1,564,000	33,313,000
12	0	2,872,000	0	0	852,000	0	0	2,962,000	0	129,000	568,000	2,098,000	0	41,522,000
13	2,501,000	4,866,000	0	366,000	2,193,000	703,000	7,633,000	0	332,000	0	366,000	1,692,000	3,715,000	107,252,000
15	2,707,000	2,803,000	0	275,000	1,646,000	529,000	5,733,000	0	249,000	0	275,000	0	4,061,000	80,487,000
16	0	3,588,000	0	181,000	1,087,000	352,000	3,799,000	0	165,000	0	181,000	0	2,691,000	52,050,000
22	0	3,220,000	0	159,000	955,000	306,000	0	3,321,000	144,000	0	159,000	2,352,000	0	47,450,000
	14,104,000	33,399,000	0	2,165,000	13,843,000	4,278,000	40,853,000	6,283,000	1,921,000	129,000	2,733,000	6,142,000	27,246,000	687,622,000
Nivel 5-Auxiliar														
Rubros/Grado	Cesantías Fondos Privados	Cesantías Fondos Públicos	Comisiones	ESAP	ICBF	Institutos Técnicos	Pensiones Fondos Privados	Pensiones Fondos Públicos	Riesgos Profesionales Sector	Riesgos Profesionales Sector P	SENA	Salud EPS Privadas	Salud EPS Públicas	Total Anual Cargo
07	0	6,708,000	0	0	1,872,000	0	0	6,116,000	0	268,000	1,248,000	4,332,000	0	95,184,000
09	0	3,730,000	0	0	1,048,000	0	0	3,446,000	0	150,000	698,000	2,442,000	0	53,034,000
11	0	2,176,000	0	0	616,000	0	0	2,044,000	0	89,000	411,000	1,448,000	0	31,014,000
13	0	2,277,000	0	0	675,000	0	0	2,268,000	0	99,000	450,000	1,606,000	0	32,769,000
22	0	2,902,000	0	0	861,000	0	0	2,993,000	0	130,000	574,000	2,120,000	0	41,956,000
	0	17,793,000	0	0	5,072,000	0	0	16,867,000	0	736,000	3,381,000	11,948,000	0	253,957,000
	98,900,000	127,475,000	361,000	9,201,000	66,958,000	17,793,000	131,042,000	99,846,000	11,421,000	865,000	17,036,000	98,906,000	64,641,000	3,284,699,000

SISTEMA DE PRESUPUESTO DISTRITAL - PREDIS
CONSOLIDADO CARGOS ADMINISTRACION CENTRAL - DETALLADO POR ENTIDAD NIVEL Y GENERO
PLANTA DE PERSONAL TRANSITORIA
2017

Entidades	Total por Género				Nivel Directivo				Nivel Asesor				Nivel Profesional			
	Hombres	Mujeres	Vacantes	Total	Hombres	Mujeres	Vacantes	Total	Hombres	Mujeres	Vacantes	Total	Hombres	Mujeres	Vacantes	Total
SECRETARÍA DISTRITAL DE DESARROLLO ECONÓMICO	0	8	0	8	0	0	0	0	0	0	0	0	0	7	0	7
SECRETARÍA DISTRITAL DE HACIENDA	1	2	0	3	0	0	0	0	0	0	0	0	1	2	0	3
SECRETARÍA DISTRITAL DE MOVILIDAD	3	1	0	4	0	0	0	0	0	0	0	0	1	1	0	2
SECRETARÍA DISTRITAL DE PLANEACIÓN	2	0	0	2	0	0	0	0	0	0	0	0	0	0	0	0
SECRETARÍA GENERAL	12	15	0	27	0	0	0	0	0	0	0	0	3	3	0	6
TOTAL	18	26	0	44	0	0	0	0	0	0	0	0	5	13	0	18

Entidades	Nivel Técnico				Nivel Asistencial				Nivel Auxiliar				Nivel Trabajador Oficial			
	Hombres	Mujeres	Vacantes	Total	Hombres	Mujeres	Vacantes	Total	Hombres	Mujeres	Vacantes	Total	Hombres	Mujeres	Vacantes	Total
SECRETARÍA DISTRITAL DE DESARROLLO ECONÓMICO	0	1	0	1	0	0	0	0	0	0	0	0	0	0	0	0
SECRETARÍA DISTRITAL DE HACIENDA	0	0	0	0	0	0	0	0	0	0	0	0	0	0	0	0
SECRETARÍA DISTRITAL DE MOVILIDAD	2	0	0	2	0	0	0	0	0	0	0	0	0	0	0	0
SECRETARÍA DISTRITAL DE PLANEACIÓN	0	0	0	0	2	0	0	2	0	0	0	0	0	0	0	0
SECRETARÍA GENERAL	3	2	0	5	6	10	0	16	0	0	0	0	0	0	0	0
TOTAL	5	3	0	8	8	10	0	18	0	0	0	0	0	0	0	0

**SISTEMA DE PRESUPUESTO DISTRITAL -PREDIS-
CONSOLIDADO ADMONCENTRAL CARGOS, ASIGNACIÓN BASICA MENSUAL POR ENTIDAD
PLANTA DE PERSONAL TRANSITORIA
2017**

Nivel-Profesional									
Cargo	Grado	Denominacion Empleo	COMPANIAS: Asig. Basica Mensual	104	111	113	117	120	
				219	01	Profesional Universitario	2,131,560	1	
219	05	Profesional Universitario	2,353,260	1	0	1	0	0	2
219	06	Profesional Universitario	2,398,246	0	0	0	1	0	1
219	13	Profesional Universitario	2,923,148	0	2	0	0	0	2
219	15	Profesional Universitario	3,083,641	1	1	0	0	0	2
219	17	Profesional Universitario	3,136,292	0	0	0	1	0	1
219	18	Profesional Universitario	3,179,685	1	0	0	0	0	1
222	20	Profesional Especializado	3,422,620	1	0	0	2	0	3
222	24	Profesional Especializado	3,638,457	1	0	0	0	0	1
222	27	Profesional Especializado	3,931,646	0	0	1	3	0	4
				6	3	2	7	0	18
Nivel-Técnico									
Cargo	Grado	Denominacion Empleo	COMPANIAS: Asig. Basica Mensual	104	111	113	117	120	
				314	01	Técnico Operativo	1,475,563	1	
314	04	Técnico Operativo	1,664,316	0	0	1	0	0	1
314	09	Técnico Operativo	1,970,342	1	0	0	1	0	2
314	11	Técnico Operativo	2,097,775	1	0	0	0	0	1
314	12	Técnico Operativo	2,117,246	0	0	1	0	0	1
314	16	Técnico Operativo	2,306,210	2	0	0	0	0	2
				5	0	2	1	0	8
Nivel-Asistencial									
Cargo	Grado	Denominacion Empleo	COMPANIAS: Asig. Basica Mensual	104	111	113	117	120	
				407	01	Auxiliar Administrativo	1,083,211	1	
407	05	Auxiliar Administrativo	1,304,459	9	0	0	0	0	9
407	13	Auxiliar Administrativo	1,612,069	2	0	0	0	1	3
407	15	Auxiliar Administrativo	1,716,568	2	0	0	0	0	2
407	16	Auxiliar Administrativo	1,783,737	1	0	0	0	0	1
407	22	Auxiliar Administrativo	2,134,102	0	0	0	0	1	1
480	09	Conductor	1,429,520	1	0	0	0	0	1
				16	0	0	0	2	18
				27	3	4	8	2	44

Codigo Compania	104	111	113	117	120	
Niveles						
Profesional	6	3	2	7	0	18
Técnico	5	0	2	1	0	8
Asistencial	16	0	0	0	2	18
	27	3	4	8	2	44

SISTEMA DE PRESUPUESTO DISTRITAL - PREDIS
CONSOLIDADO CARGOS ESTABLECIMIENTOS PUBLICOS - DETALLADO POR ENTIDAD NIVEL Y GENERO
PLANTA DE PERSONAL TRANSITORIA
2017

Entidades	Total por Género				Nivel Directivo				Nivel Asesor				Nivel Profesional			
	Hombres	Mujeres	Vacantes	Total	Hombres	Mujeres	Vacantes	Total	Hombres	Mujeres	Vacantes	Total	Hombres	Mujeres	Vacantes	Total
INSTITUTO DISTRITAL DE RECREACIÓN Y DEPORTE - IDRD	5	5	0	10	0	0	0	0	0	0	0	0	0	0	0	0
INSTITUTO PARA LA ECONOMIA SOCIAL - IPES	0	3	0	3	0	0	0	0	0	0	0	0	0	3	0	3
TOTAL	5	8	0	13	0	0	0	0	0	0	0	0	0	3	0	3

Entidades	Nivel Técnico				Nivel Asistencial				Nivel Auxiliar				Nivel Trabajador Oficial			
	Hombres	Mujeres	Vacantes	Total	Hombres	Mujeres	Vacantes	Total	Hombres	Mujeres	Vacantes	Total	Hombres	Mujeres	Vacantes	Total
INSTITUTO DISTRITAL DE RECREACIÓN Y DEPORTE - IDRD	0	0	0	0	1	0	0	1	4	5	0	9	0	0	0	0
INSTITUTO PARA LA ECONOMIA SOCIAL - IPES	0	0	0	0	0	0	0	0	0	0	0	0	0	0	0	0
TOTAL	0	0	0	0	1	0	0	1	4	5	0	9	0	0	0	0

**SISTEMA DE PRESUPUESTO DISTRITAL -PREDIS-
CONSOLIDADO ESTAPUBLICOS CARGOS, ASIGNACIÓN BASICA MENSUAL POR ENTIDAD
PLANTA DE PERSONAL TRANSITORIA
2017**

Nivel-Profesional						
Cargo	Grado	Denominacion Empleo	COMPANIAS: Asig. Basica Mensual	200	211	
				219	15	
222	19	Profesional Especializado	3,344,068	2	0	2
				3	0	3
Nivel-Asistencial						
Cargo	Grado	Denominacion Empleo	COMPANIAS: Asig. Basica Mensual	200	211	
				406	12	
				0	1	1
Nivel-Auxiliar						
Cargo	Grado	Denominacion Empleo	COMPANIAS: Asig. Basica Mensual	200	211	
				512	09	
512	22	Auxiliar Administrativo	2,019,721	0	1	1
530	09	Operario Calificado	1,148,760	0	1	1
530	11	Operario Calificado	1,362,864	0	1	1
530	13	Operario Calificado	1,511,965	0	1	1
533	07	Auxiliar de Servicios Generales	1,019,159	0	4	4
				0	9	9
				3	10	13

Codigo Compania	200	211	
Niveles			
Profesional	3	0	3
Asistencial	0	1	1
Auxiliar	0	9	9
	3	10	13

Plantas Transitorias Entidades

PLANTA DE PERSONAL TRANSITORIA 2017

SECTORES VS ENTIDADES CON MOVIMIENTO

SECTORES	CARGOS	TOTAL SECTOR	TOTAL ENTIDAD	ENTIDAD
CULTURA RECREACIÓN Y DEPORTE	10	295.479.000	295.479.000	211_IDRD
			748.357.000	117_SD DE DESARROLLO ECONOMICO
DESARROLLO ECONOMICO INDUSTRIA Y TURISMO	11	1.032.085.000	283.728.000	200_INST PARA LA ECONOMIA SOC-IPES
GESTIÓN PÚBLICA	27	1.308.385.000	1.308.385.000	104_S_GENERAL
HACIENDA	3	273.308.000	273.308.000	111_SD DE HACIENDA
MOVILIDAD	4	294.515.000	294.515.000	113_SD DE MOVILIDAD
PLANEACIÓN	2	80.927.000	80.927.000	120_SD DE PLANEACIÓN
TOTALES	57	3.284.699.000	3.284.699.000	

FUENTE: REPORTES PREDIS 2017

SISTEMA DE PRESUPUESTO DISTRITAL - PREDIS
211 - INSTITUTO DISTRITAL DE RECREACIÓN Y DEPORTE - IDR

Transitoria Funcionamiento

Planta de Personal 2017

Cifras aproximadas a miles - Valor en Pesos

Nivel y Descripción del cargo	Código	Grado	Asignación Básica por Cargo	Total Cargos	Genero			Valor Anual		Valor Anual		Total (a + b)
					Hombres	Mujeres	Vacantes	Sueldos Personal Nómina	Gastos Representacion	Serv.Personales (a)	Aportes Patronales (b)	
ASISTENCIAL				1	1	0	0	23.987.000	0	30.905.000	10.617.000	41,522,000
Técnico Administrativo	406	12	1,998,935	1	1	0	0	23.987.000	0	30.905.000	10.617.000	41,522,000
AUXILIAR				9	4	5	0	135,225,000	0	191,398,000	62,559,000	253,957,000
Auxiliar Administrativo	512	09	1,148,760	1	0	1	0	13,785,000	0	20,062,000	6,455,000	26,517,000
Auxiliar Administrativo	512	22	2,019,721	1	1	0	0	24,237,000	0	31,228,000	10,728,000	41,956,000
Operario Calificado	530	09	1,148,760	1	1	0	0	13,785,000	0	20,062,000	6,455,000	26,517,000
Operario Calificado	530	11	1,362,864	1	1	0	0	16,354,000	0	23,409,000	7,605,000	31,014,000
Operario Calificado	530	13	1,511,965	1	1	0	0	18,144,000	0	24,493,000	8,276,000	32,769,000
Auxiliar De Servicios Gener:	533	07	1,019,159	4	0	4	0	48,920,000	0	72,144,000	23,040,000	95,184,000
TOTAL				10	5	5	0	159,212,000	0	222,303,000	73,176,000	295,479,000

SISTEMA DE PRESUPUESTO DISTRITAL - PREDIS
Costos Projectados Plantas de Personal Transitoria
211 - INSTITUTO DISTRITAL DE RECREACIÓN Y DEPORTE - IDR

2017

Cifras aproximadas a miles - Valor anual en pesos

Nivel-Asistencial		Rubros	Auxilio de Transporte	Bonificación Especial de Recreación	Bonificación por Servicios Prestados	Caja de Compensación	Cesantías Fondos Públicos	Pensiones Fondos Públicos	Prima de Navidad	Prima de Servicios	Prima de Vacaciones	Riesgos Profesionales Sector Público	Salud EPS Privadas	Subsidio de Alimentación	Sueldos Personal de Nómina
Grado	Cantidad	Asignación Básica Mensual													
12	1	1,998,935	0	133,000	700,000	1,136,000	2,872,000	2,962,000	2,367,000	2,582,000	1,136,000	129,000	2,098,000	0	23,987,000
	1	1,998,935	0	133,000	700,000	1,136,000	2,872,000	2,962,000	2,367,000	2,582,000	1,136,000	129,000	2,098,000	0	23,987,000
Nivel-Auxiliar		Rubros	Auxilio de Transporte	Bonificación Especial de Recreación	Bonificación por Servicios Prestados	Caja de Compensación	Cesantías Fondos Públicos	Pensiones Fondos Públicos	Prima de Navidad	Prima de Servicios	Prima de Vacaciones	Riesgos Profesionales Sector Público	Salud EPS Privadas	Subsidio de Alimentación	Sueldos Personal de Nómina
Grado	Cantidad	Asignación Básica Mensual													
07	4	1,019,159	3,992,000	272,000	2,040,000	2,496,000	6,708,000	6,116,000	5,528,000	5,992,000	2,652,000	268,000	4,332,000	2,748,000	48,920,000
09	2	1,148,760	1,996,000	154,000	1,148,000	1,396,000	3,730,000	3,446,000	3,074,000	3,332,000	1,476,000	150,000	2,442,000	1,374,000	27,570,000
11	1	1,362,864	998,000	91,000	681,000	821,000	2,176,000	2,044,000	1,794,000	1,943,000	861,000	89,000	1,448,000	687,000	16,354,000
13	1	1,511,965	0	101,000	756,000	901,000	2,277,000	2,268,000	1,876,000	2,028,000	901,000	99,000	1,606,000	687,000	18,144,000
22	1	2,019,721	0	135,000	707,000	1,148,000	2,902,000	2,993,000	2,392,000	2,609,000	1,148,000	130,000	2,120,000	0	24,237,000
	9	7,062,469	6,986,000	753,000	5,332,000	6,762,000	17,793,000	16,867,000	14,664,000	15,904,000	7,038,000	736,000	11,948,000	5,496,000	135,225,000
	10	9,061,404	6,986,000	886,000	6,032,000	7,898,000	20,665,000	19,829,000	17,031,000	18,486,000	8,174,000	865,000	14,046,000	5,496,000	159,212,000

Nivel i-Asistencial			
Rubros/Grado	ICBF	SENA	Total Anual Cargo
12	852,000	568,000	41,522,000
	852,000	568,000	41,522,000
Nivel i-Auxiliar			
Rubros/Grado	ICBF	SENA	Total Anual Cargo
07	1,872,000	1,248,000	95,184,000
09	1,048,000	698,000	53,034,000
11	616,000	411,000	31,014,000
13	675,000	450,000	32,769,000
22	861,000	574,000	41,956,000
	5,072,000	3,381,000	253,957,000
	5,924,000	3,949,000	295,479,000

SISTEMA DE PRESUPUESTO DISTRITAL - PREDIS
117 - SECRETARÍA DISTRITAL DE DESARROLLO ECONÓMICO

Transitoria Funcionamiento

Planta de Personal 2017

Cifras aproximadas a miles - Valor en Pesos

Nivel y Descripción del cargo	Código	Grado	Asignación Básica por Cargo	Total Cargos	Genero			Valor Anual		Valor Anual		Total (a + b)
					Hombres	Mujeres	Vacantes	Sueldos Personal Nómina	Gastos Representacion	Serv.Personales (a)	Aportes Patronales (b)	
PROFESIONAL				7	0	7	0	290.097.000	0	526.561.000	180.878.000	707,439,000
Profesional Universitario	219	06	2,398,246	1	0	1	0	28.779.000	0	52.575.000	18,059,000	70,634,000
Profesional Universitario	219	17	3.136.292	1	0	1	0	37,636,000	0	68.754.000	23,617,000	92,371,000
Profesional Especializado	222	20	3.422.620	2	0	2	0	82.142.000	0	148.480.000	51.004.000	199,484,000
Profesional Especializado	222	27	3,931,646	3	0	3	0	141.540.000	0	256.752.000	88.198.000	344,950,000
TÉCNICO				1	0	1	0	23,644,000	0	30,463,000	10,455,000	40,918,000
Técnico Operativo	314	09	1,970,342	1	0	1	0	23,644,000	0	30,463,000	10,455,000	40,918,000
TOTAL				8	0	8	0	313.741.000	0	557.024.000	191.333.000	748,357,000

SISTEMA DE PRESUPUESTO DISTRITAL - PREDIS
Costos Proyectados Plantas de Personal Transitoria
117 - SECRETARÍA DISTRITAL DE DESARROLLO ECONÓMICO

2017

Cifras aproximadas a miles - Valor anual en pesos

Nivel-Profesional

Grado	Cantidad	Rubros Asignación Básica Mensual	Bonificación Especial de Recreación	Bonificación por Servicios Prestados	Caja de Compensación	Cesantías Fondos Privados	Pensiones Fondos Privados	Prima Semestral	Prima Técnica	Prima de Antigüedad	Prima de Navidad	Prima de Vacaciones	Riesgos Profesionales Sector Privado	Salud EPS Privadas	Sueldos Personal de Nómina
06	1	2,398,246	160,000	865,000	1,935,000	0	5,042,000	4,429,000	11,512,000	863,000	4,032,000	1,935,000	219,000	3,572,000	28,779,000
17	1	3,136,292	209,000	1,131,000	2,531,000	6,397,000	6,594,000	5,791,000	15,054,000	1,129,000	5,273,000	2,531,000	287,000	4,671,000	37,636,000
20	2	3,422,620	456,000	2,432,000	5,466,000	6,982,000	0	12,508,000	32,858,000	1,232,000	11,386,000	5,466,000	619,000	10,086,000	82,142,000
27	3	3,931,646	786,000	4,210,000	9,452,000	16,040,000	0	21,628,000	56,616,000	2,830,000	19,690,000	9,452,000	1,072,000	17,441,000	141,540,000
	7	12,888,804	1,611,000	8,638,000	19,384,000	29,419,000	11,636,000	44,356,000	116,040,000	6,054,000	40,381,000	19,384,000	2,197,000	35,770,000	290,097,000

Nivel-Técnico

Grado	Cantidad	Rubros Asignación Básica Mensual	Bonificación Especial de Recreación	Bonificación por Servicios Prestados	Caja de Compensación	Cesantías Fondos Privados	Pensiones Fondos Privados	Prima Semestral	Prima Técnica	Prima de Antigüedad	Prima de Navidad	Prima de Vacaciones	Riesgos Profesionales Sector Privado	Salud EPS Privadas	Sueldos Personal de Nómina
09	1	1,970,342	131,000	690,000	1,120,000	2,831,000	2,920,000	2,545,000	0	0	2,333,000	1,120,000	127,000	2,068,000	23,644,000
	1	1,970,342	131,000	690,000	1,120,000	2,831,000	2,920,000	2,545,000	0	0	2,333,000	1,120,000	127,000	2,068,000	23,644,000
	8	14,859,146	1,742,000	9,328,000	20,504,000	32,250,000	14,556,000	46,901,000	116,040,000	6,054,000	42,714,000	20,504,000	2,324,000	37,838,000	313,741,000

Nivel Profesional							
Rubros/Grado	Cesantías Fondos Públicos	ESAP	ICBF	Institutos Técnicos	Pensiones Fondos Públicos	SENA	Total Anual Cargo
06	4,892,000	242,000	1,451,000	464,000	0	242,000	70,634,000
17	0	316,000	1,898,000	607,000	0	316,000	92,371,000
20	6,834,000	683,000	4,099,000	1,312,000	14,240,000	683,000	199,484,000
27	7,850,000	1,182,000	7,089,000	2,267,000	24,623,000	1,182,000	344,950,000
	19,576,000	2,423,000	14,537,000	4,650,000	38,863,000	2,423,000	707,439,000

Nivel Técnico							
Rubros/Grado	Cesantías Fondos Públicos	ESAP	ICBF	Institutos Técnicos	Pensiones Fondos Públicos	SENA	Total Anual Cargo
09	0	140,000	840,000	269,000	0	140,000	40,918,000
	0	140,000	840,000	269,000	0	140,000	40,918,000
	19,576,000	2,563,000	15,377,000	4,919,000	38,863,000	2,563,000	748,357,000

SISTEMA DE PRESUPUESTO DISTRITAL - PREDIS
200 - INSTITUTO PARA LA ECONOMIA SOCIAL - IPES
Transitoria Funcionamiento

Planta de Personal 2017

Cifras aproximadas a miles - Valor en Pesos

Nivel y Descripción del cargo	Código	Grado	Asignación Básica por Cargo	Total Cargos	Genero			Valor Anual		Valor Anual		Total (a + b)
					Hombres	Mujeres	Vacantes	Sueldos Personal Nómina	Gastos Representacion	Serv.Personales (a)	Aportes Patronales (b)	
PROFESIONAL				3	0	3	0	117.262.000	0	211.129.000	72.599.000	283.728.000
Profesional Universitario	219	15	3,083,641	1	0	1	0	37.004.000	0	67.599.000	23.245.000	90,844,000
Profesional Especializado	222	19	3.344,068	2	0	2	0	80,258,000	0	143,530,000	49,354,000	192,884,000
TOTAL				3	0	3	0	117.262.000	0	211.129.000	72.599.000	283.728.000

SISTEMA DE PRESUPUESTO DISTRITAL - PREDIS
Costos Proyectados Plantas de Personal Transitoria
200 - INSTITUTO PARA LA ECONOMIA SOCIAL - IPES

2017

Cifras aproximadas a miles - Valor anual en pesos

Nivel:-Profesional

Grado	Cantidad	Rubros Asignación Básica Mensual	Bonificación Especial de Recreación	Bonificación por Servicios Prestados	Caja de Compensación	Cesantías Fondos Privados	Pensiones Fondos Privados	Prima Semestral	Prima Técnica	Prima de Antigüedad	Prima de Navidad	Prima de Vacaciones	Riesgos Profesionales Sector Privado	Salud EPS Privadas	Sueldos Personal de Nómina
15	1	3,083,641	206,000	1,112,000	2,488,000	6,290,000	0	5,694,000	14,801,000	1,110,000	5,184,000	2,488,000	282,000	4,592,000	37,004,000
19	2	3,344,068	446,000	2,340,000	5,284,000	13,354,000	6,882,000	12,092,000	32,104,000	0	11,006,000	5,284,000	598,000	9,750,000	80,258,000
	3	6,427,709	652,000	3,452,000	7,772,000	19,644,000	6,882,000	17,786,000	46,905,000	1,110,000	16,190,000	7,772,000	880,000	14,342,000	117,262,000
	3	6,427,709	652,000	3,452,000	7,772,000	19,644,000	6,882,000	17,786,000	46,905,000	1,110,000	16,190,000	7,772,000	880,000	14,342,000	117,262,000

Nivel :-Profesional				
Rubros/ Grado	ICBF	Pensiones Fondos Públicos	SENA	Total Anual Cargo
15	1,866,000	6,483,000	1,244,000	90,844,000
19	3,962,000	6,882,000	2,642,000	192,884,000
	5,828,000	13,365,000	3,886,000	283,728,000
	5,828,000	13,365,000	3,886,000	283,728,000

SISTEMA DE PRESUPUESTO DISTRITAL - PREDIS
104 - SECRETARÍA GENERAL
Transitoria Funcionamiento

Planta de Personal 2017

Cifras aproximadas a miles - Valor en Pesos

Nivel y Descripción del cargo	Código	Grado	Asignación Básica por Cargo	Total Cargos	Genero			Valor Anual		Valor Anual		Total (a + b)
					Hombres	Mujeres	Vacantes	Sueldos Personal Nómina	Gastos Representacion	Serv.Personales (a)	Aportes Patronales (b)	
PROFESIONAL				6	3	3	0	213.710.000	0	387.960.000	134.057.000	522,017,000
Profesional Universitario	219	01	2,131,560	1	0	1	0	25.579.000	0	45.744.000	15,712,000	61,456,000
Profesional Universitario	219	05	2,353,260	1	0	1	0	28.239,000	0	51.588.000	18,510,000	70,098,000
Profesional Universitario	219	15	3,083,641	1	1	0	0	37.004.000	0	67.599.000	23,220,000	90,819,000
Profesional Universitario	219	18	3,179,685	1	1	0	0	38.156.000	0	68.236.000	23,440,000	91,676,000
Profesional Especializado	222	20	3,422,620	1	1	0	0	41,071,000	0	75,030,000	25,774,000	100,804,000
Profesional Especializado	222	24	3,638,457	1	0	1	0	43,661,000	0	79,763,000	27,401,000	107,164,000
TÉCNICO				5	3	2	0	121.874.000	0	165.150.000	56.045.000	221,195,000
Técnico Operativo	314	01	1,475,563	1	1	0	0	17,707,000	0	23,924,000	8,169,000	32,093,000
Técnico Operativo	314	09	1,970,342	1	0	1	0	23,644,000	0	32,830,000	10,978,000	43,808,000
Técnico Operativo	314	11	2,097,775	1	1	0	0	25,173,000	0	34,954,000	11,688,000	46,642,000
Técnico Operativo	314	16	2,306,210	2	1	1	0	55,350,000	0	73,442,000	25,210,000	98,652,000
ASISTENCIAL				16	6	10	0	272.332.000	0	424.680.000	140.493.000	565,173,000
Auxiliar Administrativo	407	01	1,083,211	1	0	1	0	12,999,000	0	22,002,000	7,192,000	29,194,000
Auxiliar Administrativo	407	05	1,304,459	9	4	5	0	140,886,000	0	223,952,000	72,402,000	296,354,000
Auxiliar Administrativo	407	13	1,612,069	2	0	2	0	38,690,000	0	55,037,000	18,738,000	73,775,000
Auxiliar Administrativo	407	15	1,716,568	2	0	2	0	41,198,000	0	60,014,000	20,473,000	80,487,000
Auxiliar Administrativo	407	16	1,783,737	1	1	0	0	21,405,000	0	38,557,000	13,493,000	52,050,000
Conductor	480	09	1,429,520	1	1	0	0	17,154,000	0	25,118,000	8,195,000	33,313,000
TOTAL				27	12	15	0	607.916.000	0	977.790.000	330.595.000	1.308.385.000

SISTEMA DE PRESUPUESTO DISTRITAL - PREDIS
Costos Proyectados Plantas de Personal Transitoria

104 - SECRETARÍA GENERAL

2017

Cifras aproximadas a miles - Valor anual en pesos

Nivel-Profesional

Grado	Cantidad	Rubros Asignación Básica Mensual	Auxilio de Transporte	Bonificación Especial de Recreación	Bonificación por Servicios Prestados	Caja de Compensación	Horas Extras, Dominicales, Festivos, Recargo Noctu	Prima Semestral	Prima Técnica	Prima de Antigüedad	Prima de Navidad	Prima de Vacaciones	Reconocimiento por Permanencia en el Servicio Públ	Subsidio de Alimentación	Sueldos Personal de Nómina
01	1	2,131,560	0	142,000	746,000	1,684,000	0	3,854,000	10,231,000	0	3,508,000	1,684,000	0	0	25,579,000
05	1	2,353,260	0	157,000	848,000	1,899,000	0	4,346,000	11,296,000	847,000	3,956,000	1,899,000	0	0	28,239,000
15	1	3,083,641	0	206,000	1,112,000	2,488,000	0	5,694,000	14,801,000	1,110,000	5,184,000	2,488,000	0	0	37,004,000
18	1	3,179,685	0	212,000	1,113,000	2,512,000	0	5,748,000	15,262,000	0	5,233,000	2,512,000	0	0	38,156,000
20	1	3,422,620	0	228,000	1,234,000	2,762,000	0	6,320,000	16,429,000	1,232,000	5,754,000	2,762,000	0	0	41,071,000
24	1	3,638,457	0	243,000	1,312,000	2,936,000	0	6,719,000	17,465,000	1,310,000	6,117,000	2,936,000	0	0	43,661,000
	6	17,809,223	0	1,188,000	6,365,000	14,281,000	0	32,681,000	85,484,000	4,499,000	29,752,000	14,281,000	0	0	213,710,000

Nivel-Técnico

Grado	Cantidad	Rubros Asignación Básica Mensual	Auxilio de Transporte	Bonificación Especial de Recreación	Bonificación por Servicios Prestados	Caja de Compensación	Horas Extras, Dominicales, Festivos, Recargo Noctu	Prima Semestral	Prima Técnica	Prima de Antigüedad	Prima de Navidad	Prima de Vacaciones	Reconocimiento por Permanencia en el Servicio Públ	Subsidio de Alimentación	Sueldos Personal de Nómina
01	1	1,475,563	0	98,000	738,000	880,000	0	1,981,000	0	0	1,833,000	880,000	0	687,000	17,707,000
09	1	1,970,342	0	131,000	724,000	1,176,000	0	2,672,000	0	1,182,000	2,450,000	1,176,000	851,000	0	23,644,000
11	1	2,097,775	0	140,000	771,000	1,252,000	0	2,845,000	0	1,259,000	2,608,000	1,252,000	906,000	0	25,173,000
16	2	2,306,210	0	308,000	1,662,000	2,700,000	0	6,136,000	0	1,660,000	5,626,000	2,700,000	0	0	55,350,000
	5	7,849,890	0	677,000	3,895,000	6,008,000	0	13,634,000	0	4,101,000	12,517,000	6,008,000	1,757,000	687,000	121,874,000

Nivel-Asistencial

Grado	Cantidad	Rubros Asignación Básica Mensual	Auxilio de Transporte	Bonificación Especial de Recreación	Bonificación por Servicios Prestados	Caja de Compensación	Horas Extras, Dominicales, Festivos, Recargo Noctu	Prima Semestral	Prima Técnica	Prima de Antigüedad	Prima de Navidad	Prima de Vacaciones	Reconocimiento por Permanencia en el Servicio Públ	Subsidio de Alimentación	Sueldos Personal de Nómina
01	1	1,083,211	998,000	72,000	542,000	778,000	2,600,000	1,903,000	0	0	1,487,000	714,000	0	687,000	12,999,000
05	9	1,304,459	8,982,000	783,000	5,994,000	7,817,000	12,992,000	18,732,000	0	2,976,000	15,949,000	7,655,000	2,820,000	6,183,000	140,886,000
09	1	1,429,520	998,000	95,000	736,000	884,000	0	2,084,000	0	515,000	1,925,000	924,000	0	687,000	17,154,000
13	2	1,612,069	0	214,000	1,145,000	2,009,000	3,289,000	4,635,000	0	580,000	3,911,000	1,877,000	696,000	0	38,690,000
15	2	1,716,568	0	228,000	1,220,000	2,195,000	4,738,000	5,088,000	0	618,000	4,177,000	2,005,000	742,000	0	41,198,000
16	1	1,783,737	0	119,000	624,000	1,449,000	9,632,000	3,497,000	0	0	2,216,000	1,064,000	0	0	21,405,000
	16	8,929,564	10,978,000	1,511,000	10,261,000	15,132,000	33,251,000	35,939,000	0	4,689,000	29,665,000	14,239,000	4,258,000	7,557,000	272,332,000
	27	34,588,677	10,978,000	3,376,000	20,521,000	35,421,000	33,251,000	82,254,000	85,484,000	13,289,000	71,934,000	34,528,000	6,015,000	8,244,000	607,916,000

SISTEMA DE PRESUPUESTO DISTRITAL - PREDIS
Costos Projectados Plantas de Personal Transitoria

104 - SECRETARÍA GENERAL

2017

Cifras aproximadas a miles - Valor anual en pesos

Nivel -Profesional										
Rubros/Grado	Cesantías Fondos Privados	Cesantías Fondos Públicos	ESAP	ICBF	Institutos Técnicos	Pensiones Fondos Privados	Riesgos Profesionales Sector Privado	SENA	Salud EPS Públicas	Total Anual Cargo
01	0	4,256,000	210,000	1,263,000	404,000	4,387,000	191,000	210,000	3,107,000	61,456,000
05	0	4,800,000	237,000	1,424,000	456,000	4,948,000	1,004,000	237,000	3,505,000	70,098,000
15	6,290,000	0	311,000	1,866,000	597,000	6,483,000	282,000	311,000	4,592,000	90,819,000
18	0	6,349,000	314,000	1,884,000	603,000	6,544,000	285,000	314,000	4,635,000	91,676,000
20	0	6,982,000	345,000	2,071,000	663,000	7,196,000	313,000	345,000	5,097,000	100,804,000
24	7,422,000	0	367,000	2,202,000	705,000	7,650,000	333,000	367,000	5,419,000	107,164,000
	13,712,000	22,387,000	1,784,000	10,710,000	3,428,000	37,208,000	2,408,000	1,784,000	26,355,000	522,017,000
Nivel -Técnico										
Rubros/Grado	Cesantías Fondos Privados	Cesantías Fondos Públicos	ESAP	ICBF	Institutos Técnicos	Pensiones Fondos Privados	Riesgos Profesionales Sector Privado	SENA	Salud EPS Públicas	Total Anual Cargo
01	0	2,224,000	110,000	660,000	211,000	2,213,000	193,000	110,000	1,568,000	32,093,000
09	0	2,973,000	147,000	882,000	282,000	3,066,000	133,000	147,000	2,172,000	43,808,000
11	0	3,165,000	157,000	939,000	300,000	3,264,000	142,000	157,000	2,312,000	46,642,000
16	3,413,000	3,413,000	338,000	2,026,000	648,000	7,040,000	306,000	338,000	4,988,000	98,652,000
	3,413,000	11,775,000	752,000	4,507,000	1,441,000	15,583,000	774,000	752,000	11,040,000	221,195,000
Nivel -Asistencial										
Rubros/Grado	Cesantías Fondos Privados	Cesantías Fondos Públicos	ESAP	ICBF	Institutos Técnicos	Pensiones Fondos Privados	Riesgos Profesionales Sector Privado	SENA	Salud EPS Públicas	Total Anual Cargo
01	0	2,047,000	97,000	583,000	197,000	1,937,000	84,000	97,000	1,372,000	29,194,000
05	8,896,000	11,668,000	976,000	5,864,000	1,969,000	19,542,000	851,000	976,000	13,843,000	296,354,000
09	0	2,335,000	111,000	663,000	222,000	2,209,000	96,000	111,000	1,564,000	33,313,000
13	2,501,000	2,550,000	251,000	1,506,000	483,000	5,244,000	228,000	251,000	3,715,000	73,775,000
15	2,707,000	2,803,000	275,000	1,646,000	529,000	5,733,000	249,000	275,000	4,061,000	80,487,000
16	0	3,588,000	181,000	1,087,000	352,000	3,799,000	165,000	181,000	2,691,000	52,050,000
	14,104,000	24,991,000	1,891,000	11,349,000	3,752,000	38,464,000	1,673,000	1,891,000	27,246,000	565,173,000
	31,229,000	59,153,000	4,427,000	26,566,000	8,621,000	91,255,000	4,855,000	4,427,000	64,641,000	1,308,385,000

SISTEMA DE PRESUPUESTO DISTRITAL - PREDIS
111 - SECRETARÍA DISTRITAL DE HACIENDA
Transitoria Funcionamiento

Planta de Personal 2017

Cifras aproximadas a miles - Valor en Pesos

Nivel y Descripción del cargo	Código	Grado	Asignación Básica por Cargo	Total Cargos	Genero			Valor Anual		Valor Anual		Total (a + b)
					Hombres	Mujeres	Vacantes	Sueldos Personal Nómina	Gastos Representacion	Serv.Personales (a)	Aportes Patronales (b)	
PROFESIONAL				3	1	2	0	107.160.000	0	204.474.000	68.834.000	273.308.000
Profesional Universitario	219	13	2,923,148	2	0	2	0	70.156.000	0	133.866.000	45.064.000	178,930,000
Profesional Universitario	219	15	3.083.641	1	1	0	0	37,004,000	0	70.608.000	23,770,000	94,378,000
TOTAL				3	1	2	0	107.160.000	0	204.474.000	68.834.000	273.308.000

SISTEMA DE PRESUPUESTO DISTRITAL - PREDIS
Costos Projectados Plantas de Personal Transitoria

111 - SECRETARÍA DISTRITAL DE HACIENDA

2017

Cifras aproximadas a miles - Valor anual en pesos

Nivel:-Profesional

Grado	Cantidad	Rubros Asignación Básica Mensual	Bonificación Especial de Recreación	Bonificación por Servicios Prestados	Caja de Compensación	Pensiones Fondos Privados	Prima Semestral	Prima Técnica	Prima de Antigüedad	Prima de Navidad	Prima de Vacaciones	Reconocimiento por Permanencia en el Servicio Públ	Riesgos Profesionales Sector Privado	Salud EPS Privadas	Sueldos Personal de Nómina
13	2	2,923,148	390,000	2,190,000	4,850,000	0	11,098,000	28,062,000	4,910,000	10,106,000	4,850,000	2,104,000	550,000	8,952,000	70,156,000
15	1	3,083,641	206,000	1,155,000	2,558,000	6,666,000	5,854,000	14,801,000	2,590,000	5,330,000	2,558,000	1,110,000	290,000	4,722,000	37,004,000
	3	6,006,789	596,000	3,345,000	7,408,000	6,666,000	16,952,000	42,863,000	7,500,000	15,436,000	7,408,000	3,214,000	840,000	13,674,000	107,160,000
	3	6,006,789	596,000	3,345,000	7,408,000	6,666,000	16,952,000	42,863,000	7,500,000	15,436,000	7,408,000	3,214,000	840,000	13,674,000	107,160,000

Nivel :-Profesional		Total Anual Cargo						
Rubros/Grado	Cesantías Fondos Públicos	Comisiones	ESAP	ICBF	Institutos Técnicos	Pensiones Fondos Públicos	SENA	Total Anual Cargo
13	11,824,000	236,000	606,000	3,638,000	1,164,000	12,638,000	606,000	178,930,000
15	6,236,000	125,000	320,000	1,919,000	614,000	0	320,000	94,378,000
	18,060,000	361,000	926,000	5,557,000	1,778,000	12,638,000	926,000	273,308,000
	18,060,000	361,000	926,000	5,557,000	1,778,000	12,638,000	926,000	273,308,000

SISTEMA DE PRESUPUESTO DISTRITAL - PREDIS
113 - SECRETARÍA DISTRITAL DE MOVILIDAD

Transitoria Inversión

Planta de Personal 2017

Cifras aproximadas a miles - Valor en Pesos

Nivel y Descripción del cargo	Código	Grado	Asignación Básica por Cargo	Total Cargos	Genero			Valor Anual		Valor Anual		Total (a + b)
					Hombres	Mujeres	Vacantes	Sueldos Personal Nómina	Gastos Representacion	Serv.Personales (a)	Aportes Patronales (b)	
PROFESIONAL				2	1	1	0	75.419.000	0	131.699.000	45.233.000	176.932.000
Profesional Universitario	219	05	2,353,260	1	0	1	0	28.239.000	0	47.325.000	16,253,000	63,578,000
Profesional Especializado	222	27	3,931,646	1	1	0	0	47,180,000	0	84,374,000	28,980,000	113,354,000
TÉCNICO				2	2	0	0	45.379.000	0	86.073.000	31.510.000	117,583,000
Técnico Operativo	314	04	1,664,316	1	1	0	0	19.972.000	0	37.882.000	13.867.000	51,749,000
Técnico Operativo	314	12	2,117,246	1	1	0	0	25,407,000	0	48,191,000	17,643,000	65,834,000
TOTAL				4	3	1	0	120.798.000	0	217.772.000	76.743.000	294.515.000

SISTEMA DE PRESUPUESTO DISTRITAL - PREDIS
Costos Projectados Plantas de Personal

113 - SECRETARÍA DISTRITAL DE MOVILIDAD

2017

Cifras aproximadas a miles - Valor anual en pesos

Nivel-Profesional

Grado	Cantidad	Rubros Asignación Básica Mensual	Bonificación Especial de Recreación	Bonificación por Servicios Prestados	Caja de Compensación	Cesantías Fondos Privados	Horas Extras, Dominicales, Festivos, Recargo Noctu	Pensiones Fondos Privados	Prima Semestral	Prima Técnica	Prima de Antigüedad	Prima de Navidad	Prima de Vacaciones	Salud EPS Privadas	Sueldos Personal de Nómina
05	1	2,353,260	157,000	824,000	1,742,000	4,402,000	0	4,538,000	3,981,000	8,754,000	0	3,628,000	1,742,000	3,214,000	28,239,000
27	1	3,931,646	262,000	1,376,000	3,106,000	7,850,000	0	0	7,108,000	18,872,000	0	6,470,000	3,106,000	5,731,000	47,180,000
	2	6,284,906	419,000	2,200,000	4,848,000	12,252,000	0	4,538,000	11,089,000	27,626,000	0	10,098,000	4,848,000	8,945,000	75,419,000

Nivel-Técnico

Grado	Cantidad	Rubros Asignación Básica Mensual	Bonificación Especial de Recreación	Bonificación por Servicios Prestados	Caja de Compensación	Cesantías Fondos Privados	Horas Extras, Dominicales, Festivos, Recargo Noctu	Pensiones Fondos Privados	Prima Semestral	Prima Técnica	Prima de Antigüedad	Prima de Navidad	Prima de Vacaciones	Salud EPS Privadas	Sueldos Personal de Nómina
04	1	1,664,316	111,000	600,000	1,425,000	3,525,000	9,986,000	0	3,451,000	0	599,000	2,137,000	1,026,000	2,648,000	19,972,000
12	1	2,117,246	141,000	763,000	1,813,000	0	12,703,000	4,756,000	4,391,000	0	762,000	2,719,000	1,305,000	3,369,000	25,407,000
	2	3,781,562	252,000	1,363,000	3,238,000	3,525,000	22,689,000	4,756,000	7,842,000	0	1,361,000	4,856,000	2,331,000	6,017,000	45,379,000
	4	10,066,468	671,000	3,563,000	8,086,000	15,777,000	22,689,000	9,294,000	18,931,000	27,626,000	1,361,000	14,954,000	7,179,000	14,962,000	120,798,000

Nivel -Profesional

Rubros/Grado	Cesantías Fondos Públicos	ESAP	ICBF	Institutos Técnicos	Pensiones Fondos Públicos	Riesgos Profesionales Sector Privado	SENA	Total Anual Cargo
05	0	218,000	1,306,000	418,000	0	197,000	218,000	63,578,000
27	0	388,000	2,329,000	745,000	8,091,000	352,000	388,000	113,354,000
	0	606,000	3,635,000	1,163,000	8,091,000	549,000	606,000	176,932,000

Nivel -Técnico

Rubros/Grado	Cesantías Fondos Públicos	ESAP	ICBF	Institutos Técnicos	Pensiones Fondos Públicos	Riesgos Profesionales Sector Privado	SENA	Total Anual Cargo
04	0	178,000	1,069,000	346,000	3,739,000	759,000	178,000	51,749,000
12	4,485,000	227,000	1,360,000	440,000	0	966,000	227,000	65,834,000
	4,485,000	405,000	2,429,000	786,000	3,739,000	1,725,000	405,000	117,583,000
	4,485,000	1,011,000	6,064,000	1,949,000	11,830,000	2,274,000	1,011,000	294,515,000

SISTEMA DE PRESUPUESTO DISTRITAL - PREDIS
120 - SECRETARÍA DISTRITAL DE PLANEACIÓN
Transitoria Funcionamiento

Planta de Personal 2017

Cifras aproximadas a miles - Valor en Pesos

Nivel y Descripción del cargo	Código	Grado	Asignación Básica por Cargo	Total Cargos	Genero			Valor Anual		Valor Anual		Total (a + b)
					Hombres	Mujeres	Vacantes	Sueldos Personal Nómina	Gastos Representacion	Serv.Personales (a)	Aportes Patronales (b)	
ASISTENCIAL				2	2	0	0	44.954.000	0	60.483.000	20.444.000	80.927.000
Auxiliar Administrativo	407	13	1.612.069	1	1	0	0	19.345.000	0	24.923.000	8.554.000	33.477.000
Auxiliar Administrativo	407	22	2.134.102	1	1	0	0	25.609.000	0	35.560.000	11.890.000	47.450.000
TOTAL				2	2	0	0	44.954.000	0	60.483.000	20.444.000	80.927.000

SISTEMA DE PRESUPUESTO DISTRITAL - PREDIS
Costos Projectados Plantas de Personal Transitoria
120 - SECRETARÍA DISTRITAL DE PLANEACIÓN

2017

Cifras aproximadas a miles - Valor anual en pesos

Nivel-Asistencial		Rubros	Bonificación Especial de Recreación	Bonificación por Servicios Prestados	Caja de Compensación	Cesantías Fondos Públicos	Pensiones Fondos Privados	Prima Semestral	Prima de Antigüedad	Prima de Navidad	Prima de Vacaciones	Reconocimiento por Permanencia en el Servicio Públ	Riesgos Profesionales Sector Privado	Salud EPS Privadas	Sueldos Personal de Nómina
Grado	Cantidad	Asignación Básica Mensual													
13	1	1,612,069	107,000	564,000	916,000	2,316,000	2,389,000	2,082,000	0	1,909,000	916,000	0	104,000	1,692,000	19,345,000
22	1	2,134,102	142,000	784,000	1,274,000	3,220,000	0	2,895,000	1,280,000	2,654,000	1,274,000	922,000	144,000	2,352,000	25,609,000
	2	3,746,171	249,000	1,348,000	2,190,000	5,536,000	2,389,000	4,977,000	1,280,000	4,563,000	2,190,000	922,000	248,000	4,044,000	44,954,000
	2	3,746,171	249,000	1,348,000	2,190,000	5,536,000	2,389,000	4,977,000	1,280,000	4,563,000	2,190,000	922,000	248,000	4,044,000	44,954,000

Nivel-Asistencial		ESAP	ICBF	Institutos Técnicos	Pensiones Fondos Públicos	SENA	Total Anual Cargo
Rubros/Grado							
13		115,000	687,000	220,000	0	115,000	33,477,000
22		159,000	955,000	306,000	3,321,000	159,000	47,450,000
		274,000	1,642,000	526,000	3,321,000	274,000	80,927,000
		274,000	1,642,000	526,000	3,321,000	274,000	80,927,000