

Plantas de

P Personal

2009

Bogotá, Distrito Capital



ALCALDÍA MAYOR
DE BOGOTÁ D.C.
HACIENDA

Secretaría de Hacienda

Alcaldía Mayor de Bogotá D.C.
Secretaría Distrital de Hacienda
Dirección Distrital de Presupuesto



Contenido

	Página
I. Consolidados	
- Distrital	7
- Tabla Escala Salarial Administración Central	10
- Consolidados Análisis Plantas de Personal Global	11
- Administración Central	17
- Establecimientos Públicos	35
II. Consolidados por Sectores	
1. Sector Gestión Pública	
- Consolidado	62
- Entidades	
104-Secretaría General	63
125-Departamento Administrativo del Servicio Civil Distrital	67
2. Sector Gobierno, Seguridad y Convivencia	
- Consolidado	70
- Entidades	
110-Secretaría Distrital de Gobierno	71
127-Departamento Administrativo de la Defensoría del Espacio Público- DADEP	75
131-Unidad Administrativa Especial Cuerpo Oficial de Bomberos	77
217-Fondo de Vigilancia y Seguridad	79
220-Instituto Distrital de la Participación y Acción Comunal	81
3. Sector Hacienda	
- Consolidado	86
- Entidades	
111-Secretaría Distrital de Hacienda	87
206-Fondo de Prestaciones Económicas, Cesantías y Pensiones - FONCEP	91
226-Unidad Administrativa Especial de Catastro Distrital	95

Contenido

	Página
4. Sector Planeación	
- Consolidado	100
- Entidades	
120-Secretaría Distrital de Planeación	101
5. Sector Integración Social	
- Consolidado	104
- Entidades	
122-Secretaría Distrital de Integración Social	105
214-Instituto para la Protección de la Niñez y la Juventud-IDIPRON	111
6. Sector Salud	
- Consolidado	116
- Entidades	
114-Secretaría Distrital de Salud	117
7. Sector Educación	
- Consolidado	122
- Entidades	
112-Secretaría de Educación del Distrito	123
219-Instituto para la Investigación Educativa y el Desarrollo Pedagógico- IDEP	129
8. Sector Cultura, Recreación y Deporte	
- Consolidado	134
- Entidades	
119-Secretaría Distrital de Cultura, Recreación y Deporte	135
211-Instituto Distrital de Recreación y Deporte - IDR	139
213-Instituto Distrital del Patrimonio Cultural - IDPC	143
215-Fundación Gilberto Alzate Avendaño	145
216-Orquesta Filarmónica de Bogotá	147
9. Sector Ambiente	
- Consolidado	152
- Entidades	

Contenido

	Página
126-Secretaría Distrital de Ambiente	153
218-Jardín Botánico “José Celestino Mutis”	157
10. Sector Movilidad	
- Consolidado	160
- Entidades	
113-Secretaría Distrital de Movilidad	161
204-Instituto de Desarrollo Urbano – IDU	165
227-Unidad Administrativa Especial de Rehabilitación y Mantenimiento Vial	167
11. Sector Hábitat	
- Consolidado	172
- Entidades	
118-Secretaría Distrital del Hábitat	173
208-Caja de Vivienda Popular	175
228-Unidad Administrativa Especial de Servicios Públicos	179
12. Sector Desarrollo Económico, Industria y Turismo	
- Consolidado	182
- Entidades	
117-Secretaría Distrital de Desarrollo Económico	183
200-Instituto para la Economía Social – IPES	185
221-Instituto Distrital de Turismo	187
13. Otras Entidades Distritales	
- Consolidado	190
- Entidades	
100-Concejo de Bogotá D.C.	191
102-Personería de Bogotá D.C.	195
105-Veeduría Distrital de Bogotá D.C.	199
235-Contraloría de Bogotá D.C.	201

Contenido

	Página
III. Consolidados por Empresas	
1. Empresas Industriales y Comerciales	
- Consolidado	207
- Empresas	
240-Lotería de Bogotá	209
260-Canal Capital Ltda.	210
261-Metrovivienda	211
262-Transmilenio S.A.	
263-Renovación Urbana	212
264- Empresa Aguas de Bogotá S.A. ESP	213
265-Empresa de Acueducto y Alcantarillado de Bogotá - ESP	214



Consolidado Distrital



Bogotá, Distrito Capital

**SISTEMA DE PRESUPUESTO DISTRICTAL - PREDIS
PLANTA DE PERSONAL GLOBAL**

2009

Vigencia:

Entidades	CONSOLIDADO DISTRICTAL POR SECTORES				Valor Anual	
	Total Cargos	Sueldos Personal Nómina Valor Anual	Gastos de Representación Valor Anual	Servicios Personales	Aportes Patronales	Total
		Valor Anual	Valor Anual			
Sector Gestión Pública	379	9,513,997,000	1,252,724,000	18,943,589,000	6,433,788,000	25,377,377,000
Sector Gobierno, Seguridad y Convivencia	1,967	39,379,244,000	1,565,180,000	76,130,843,000	29,279,461,000	105,410,304,000
Sector Hacienda	1,047	26,086,413,000	1,959,245,000	49,123,595,000	16,643,968,000	65,767,563,000
Sector Planeación	270	7,765,458,000	906,716,000	15,011,308,000	5,101,189,000	20,112,497,000
Sector Integración Social	2,199	37,366,381,000	1,255,374,000	62,921,833,000	21,236,286,000	84,158,119,000
Sector Salud	400	9,954,088,000	668,012,000	18,713,622,000	6,342,548,000	25,056,170,000
Sector Educación	2,517	47,934,519,000	1,201,700,000	74,989,211,000	25,259,249,000	100,248,460,000
Sector Cultura, Recreación y Deporte	562	16,395,699,000	1,098,084,000	30,775,045,000	11,507,217,000	42,282,262,000
Sector Ambiente	198	4,988,907,000	528,081,000	9,546,071,000	3,269,235,000	12,815,306,000
Sector Movilidad	930	22,951,308,000	1,681,263,000	42,136,725,000	14,484,767,000	56,621,492,000
Sector Hábitat	156	4,412,092,000	897,319,000	9,137,354,000	3,407,113,000	12,544,467,000
Sector Desarrollo Económico, Industria y Turismo	101	3,075,955,000	669,709,000	6,413,238,000	2,200,844,000	8,614,082,000
Otras Entidades Distritales	2,340	62,042,348,000	7,072,205,000	120,339,852,000	41,377,767,000	161,717,619,000
TOTAL	13,066	291,866,409,000	20,755,612,000	534,182,286,000	186,543,432,000	720,725,718,000

Nomenclatura Administrativa	CONSOLIDADO DISTRICTAL POR NIVELES				Valor Anual	
	Total Cargos	Sueldos Personal Nómina Valor Anual	Gastos de Representación Valor Anual	Servicios Personales	Aportes Patronales	Total
		Valor Anual	Valor Anual			
Nivel Directivo	643	31,591,039,000	12,886,045,000	78,820,266,000	27,078,708,000	105,898,974,000
Nivel Asesor	437	17,585,281,000	4,792,036,000	39,809,452,000	13,832,626,000	53,642,078,000
Nivel Profesional	4,741	127,651,433,000	3,027,090,000	234,871,462,000	80,539,067,000	315,410,529,000
Nivel Técnico	1,343	21,772,186,000	0	30,826,354,000	10,709,743,000	41,536,097,000
Nivel Asistencial	5,675	88,293,838,000	0	136,943,933,000	49,779,823,000	186,723,756,000
Trabajadores Oficiales y/o Aforados	227	4,972,632,000	50,441,000	12,910,819,000	4,603,465,000	17,514,284,000
TOTAL	13,066	291,866,409,000	20,755,612,000	534,182,286,000	186,543,432,000	720,725,718,000

Nomenclatura Administrativa	CONSOLIDADO DISTRICTAL POR CLASIFICACIÓN				Valor Anual	
	Total Cargos	Sueldos Personal Nómina Valor Anual	Gastos de Representación Valor Anual	Servicios Personales	Aportes Patronales	Total
		Valor Anual	Valor Anual			
Administración Central	8,718	180,088,803,000	9,741,678,000	321,725,990,000	112,346,740,000	434,072,730,000
Establecimientos Públicos	4,348	111,777,606,000	11,013,934,000	212,456,296,000	74,196,692,000	286,652,988,000
TOTAL	13,066	291,866,409,000	20,755,612,000	534,182,286,000	186,543,432,000	720,725,718,000

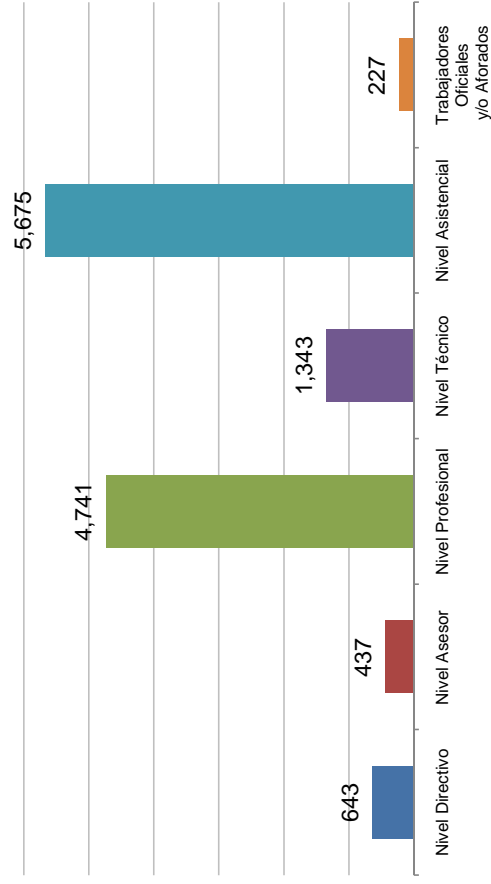
*Concepto, incluye planta de personal Func. y UAN

*Sec. Dist. de Integración Social incluye planta de personal Func. e Inversión.

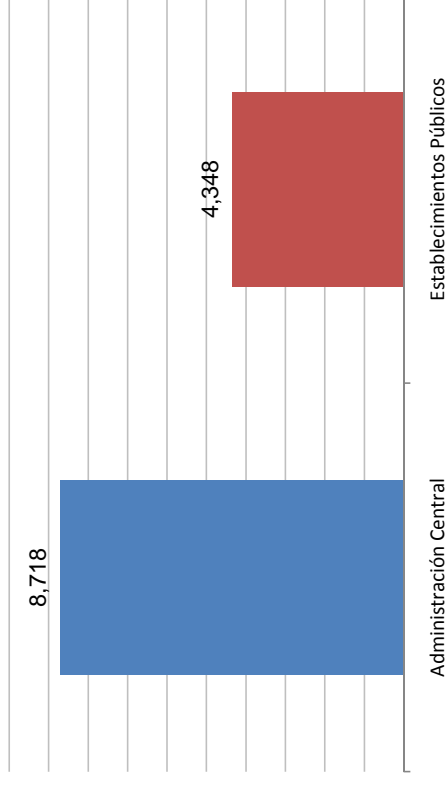
*Sec. de Educación Dist. incluye planta de personal Func. e Inversión.

SISTEMA DE PRESUPUESTO DISTRITAL - PREDIS PLANTAS DE PERSONAL GLOBAL

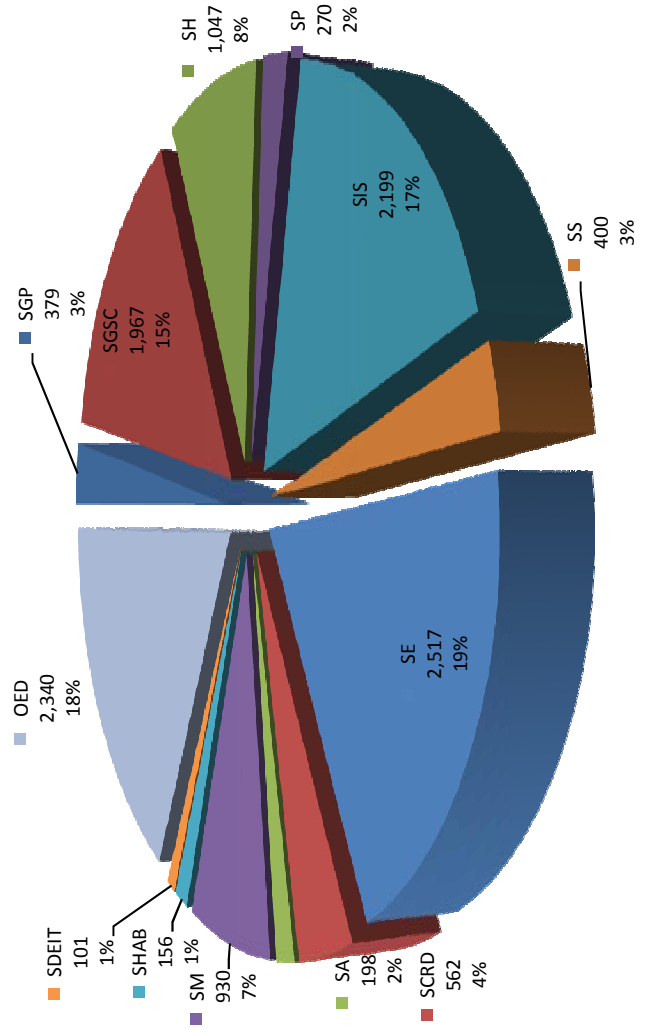
Detalle por Nivel



Detalle por Tipo



Detalle por Sector



Sector Gestión Pública	SGP
Sector Gobierno, Seguridad y Convivencia	SGSC
Sector Hacienda	SH
Sector Planeación	SP
Sector Integración Social	SIS
Sector Salud	SS
Sector Educación	SE
Sector Cultura, Recreación y Deporte	SCRD
Sector Ambiente	SA
Sector Movilidad	SM
Sector Hábitat	SHAB
Sector Desarrollo Económico, Industria y Comercio	SDEIT
Otras Entidades Distritales	OED

ESCALA SALARIAL DEL DISTRITO CAPITAL 2009

Ajuste Escala Salarial De Los Empleados Públicos Del Sector Central (Incluye Salud) Según Acuerdo 199 De 29-Dic-2005
 INCREMENTO 2009, SEGÚN DECRETO 312 DE 27 JULIO 2009, TOPES SEGÚN DECRETO 732 DEL 06-MAR-2009

NIVEL GRADO	0		1		TOTAL G.R.	Inc	2		3		4		NIVEL GRADO			
	Inc	DIRECTIVO	G.R. %	TOTAL G.R.			Inc	ASESOR	G.R. %	TOTAL G.R.	Inc	PROFESIONAL		TÉCNICO	Inc	ASISTENCIAL
01	8.07	2,488,708	20%	497,742	497,742	8.07	2,488,708	20%	497,742	8.07	1,389,368	8.07	961,858	8.07	675,729	01
02	8.07	2,622,946	20%	524,589	524,589	8.07	2,622,946	20%	524,589	8.07	1,434,185	8.07	992,836	8.07	728,865	02
03	8.07	2,694,375	30%	808,313	808,313	8.07	2,694,375	30%	808,313	8.07	1,479,004	8.07	1,028,295	8.07	759,663	03
04	8.07	3,034,669	30%	910,401	910,401	8.07	3,034,669	30%	910,401	8.07	1,525,828	8.07	1,084,675	8.07	786,689	04
05	8.07	3,358,625	30%	1,007,588	1,007,588	8.07	3,358,625	30%	1,007,588	8.07	1,538,756	8.07	1,119,828	8.07	841,789	05
06	7.77	3,766,151	40%	1,506,460	1,506,460	7.77	3,766,151	40%	1,506,460	8.07	1,583,343	8.07	1,154,982	8.07	877,719	06
07	7.77	4,157,432	40%	1,662,973	1,662,973	7.77	4,157,432	40%	1,662,973	8.07	1,613,609	8.07	1,200,173	8.07	908,518	07
08	7.67	4,670,350	40%	1,868,140	1,868,140	7.67	4,670,350	40%	1,868,140	8.07	1,677,374	8.07	1,235,329	8.07	943,033	08
09	7.67	5,237,147	100%	5,237,147	5,237,147					8.07	1,726,417	8.07	1,275,500	8.07	961,532	09
10	7.67	5,893,854	100%	5,893,854	5,893,854					8.07	1,760,543	8.07	1,325,719	8.07	961,858	10
11										8.07	1,775,463	8.07	1,365,890	8.07	993,340	11
12										8.07	1,863,745	8.07	1,411,453	8.07	1,008,261	12
13										8.07	1,917,698	8.07	1,424,555	8.07	1,028,295	13
14										8.07	1,966,759	8.07	1,466,323	8.07	1,084,675	14
15										8.07	2,074,643	8.07	1,511,517	8.07	1,119,828	15
16										8.07	2,096,977	8.07	1,519,423	8.07	1,154,982	16
17										8.07	2,110,066	8.07	1,551,689	8.07	1,200,173	17
18										8.07	2,139,261	8.07	1,607,400	8.07	1,235,329	18
19										8.07	2,249,857	8.07	1,647,460	8.07	1,275,500	19
20										8.07	2,302,706	8.07	1,651,913	8.07	1,325,719	20
21										8.07	2,360,398	8.07	1,775,961	8.07	1,365,890	21
22										8.07	2,427,315	7.67	1,828,755	8.07	1,411,085	22
23										8.07	2,440,741			8.07	1,435,895	23
24										8.07	2,447,919			8.07	1,466,323	24
25										8.07	2,509,792			8.07	1,477,510	25
26										8.07	2,622,946			8.07	1,511,517	26
27										8.07	2,645,174			8.07	1,551,689	27
28										8.07	2,694,375					28
29										8.07	2,801,052					29
30										8.07	3,034,669					30
31										8.07	3,058,074					31
32										7.77	3,766,151					32

SMMLY 2009	496,900	Inflación 2008	▲ 7.67%
DECRETO 4868 del 30 de diciembre 2008 Art 1.	993,800		7.67%

Auxilio de Alimentación 2009:	40,412
Tope HASTA EL MONTO DE...	1,133,355
DECRETO 708 del 06 de MARZO 200 Art 10.	

Subsidio de Transporte 2009:	59,300
Tope HASTA 2 SMMLV	993,800
DECRETO 4869 del 30 de diciembre 2008 Art 1.	

LIMITES SALARIALES DEC 732 DE 6-MAR-2009

NIVELES	LIMITE
Directivo	8,834,516
Asesor	7,061,706
Profesional	4,933,167
Técnico	1,828,755
Asistencial	1,810,608

BONIFICACIÓN 2009	
50 % hasta	1,133,355
35% más de	1,133,355
DECRETO 708 del 06 de MARZO 200 Art 9.	

ESCALA DE INCREMENTO PARA ESTAPUBLICOS

RANGO SALARIOS	Porcentaje
1	3,229,850
	8.07
	3,229,851
	3,975,200
	7.77
	3,975,201
	>> en adelante
	7.67

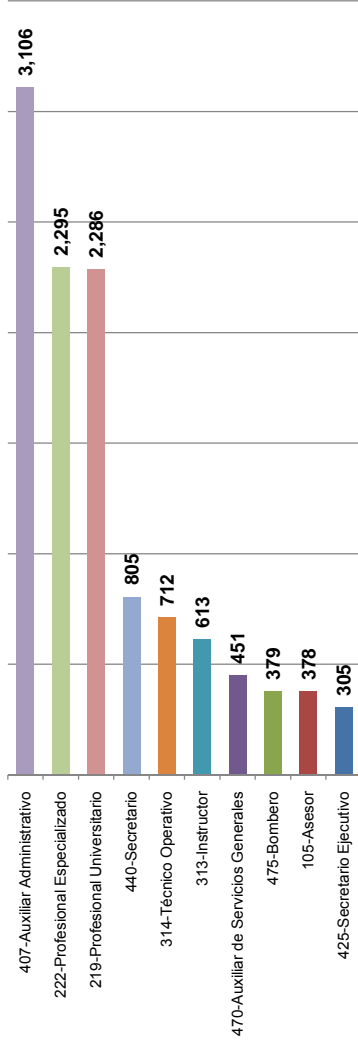
INCREMENTO PROMEDIO	
PONDERADO VIG 2009	8.05%

**SISTEMA DE PRESUPUESTO DISTRITAL - PREDIS
CONSOLIDADO DISTRITAL - PLANTA DE PERSONAL GLOBAL**

Vigencia: 2009

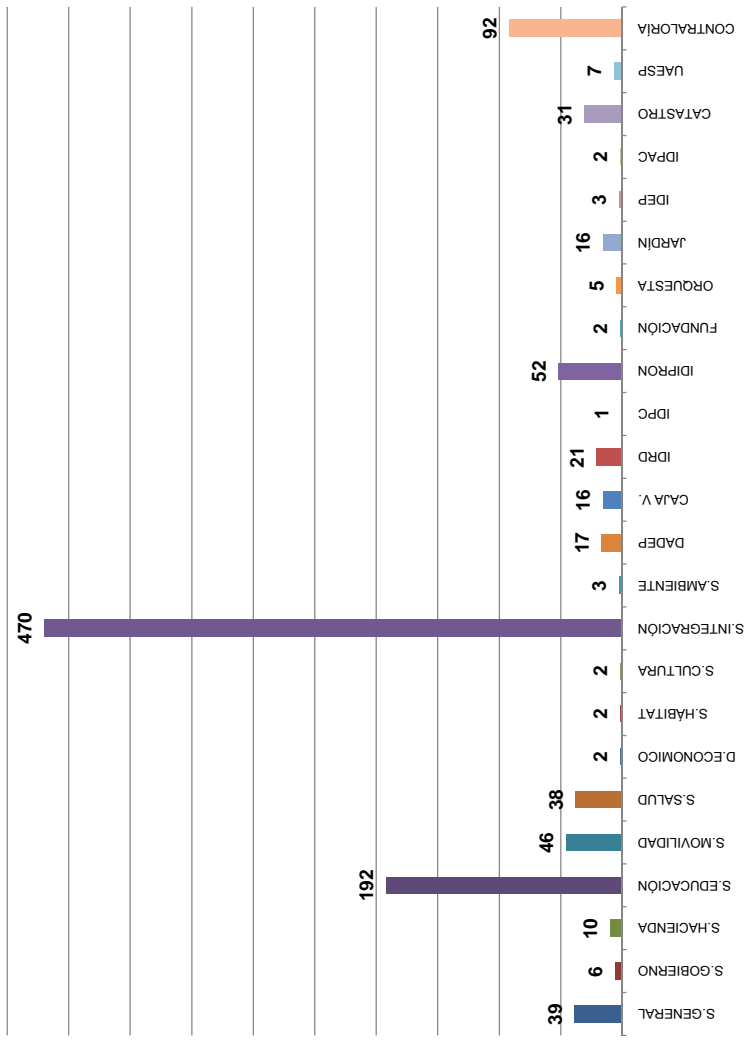
Consolidado de los 10 empleos con más concentración de cargos

Descripción	Total Cargos
425-Secretario Ejecutivo	305
105-Asesor	378
475-Bombero	379
470-Auxiliar de Servicios Generales	451
313-Instructor	613
314-Técnico Operativo	712
440-Secretario	805
219-Profesional Universitario	2,286
222-Profesional Especializado	2,295
407-Auxiliar Administrativo	3,106



Consolidado de cargos con Asignación Básica Mensual menor a 2 SMMLV

Entidad	Total cargos
Secretaría General	39
Secretaría Distrital de Gobierno	6
Secretaría Distrital de Hacienda	10
Secretaría de Educación del Distrito	192
Secretaría Distrital de Movilidad	46
Secretaría Distrital de Salud	38
Secretaría Distrital de Desarrollo Económico	2
Secretaría Distrital del Hábitat	2
Secretaría Distrital de Cultura, Recreación y Deporte	2
Secretaría Distrital de Integración Social	470
Secretaría Distrital de Ambiente	3
Departamento Administrativo de la Defensoría del Espacio Público	17
Caja de la Vivienda Popular	16
Instituto Distrital de Recreación y Deporte - IDRD	21
Instituto Distrital del Patrimonio Cultural - IDPC	1
Instituto para la Protección de la Niñez y la Juventud - IDIPRO	52
Fundación Gilberto Alzate Avendaño	2
Orquesta Filarmónica de Bogotá	5
Jardín Botánico "José Celestino Mutis"	16
Instituto para la Investigación Educativa y el Desarrollo Pedagógico	3
Instituto Distrital de la Participación y Acción Comunal	2
Unidad Administrativa Especial de Catastro Distrital	31
Unidad Administrativa Especial de Servicios Públicos	7
Contraloría de Bogotá D. C.	92
TOTAL	1,075



Salario Mínimo Mensual Legal Vigente (SMMLV) Año 2009 \$496.900 2 SMMLV \$ 993.800

**SISTEMA DE PRESUPUESTO DISTRICTAL - PREDIS
DETALLE ASIGNACIONES BÁSICAS MENSUALES (ABM) POR ENTIDAD**

Vigencia: 2009

CONSOLIDADO DISTRICTAL - PLANTA DE PERSONAL GLOBAL

Código	Entidad	MAXIMA ABM			MINIMA ABM		
		Nivel Profesional	Nivel Técnico	Nivel Asistencial	Nivel Profesional	Nivel Técnico	Nivel Asistencial
100	Concejo de Bogotá D. C.	2,839,257	1,330,872	1,810,608	1,775,464	1,330,872	1,119,829
102	Personería de Bogotá D. C.	3,814,027		1,810,607	1,956,943		1,526,584
104	Secretaría General	3,766,151	1,828,755	1,551,689	1,479,004	1,084,675	759,663
105	Veeduría Distrital de Bogotá D. C.	3,688,978	1,828,755	1,810,608	2,638,186	1,824,126	1,241,504
110	Secretaría Distrital de Gobierno	3,034,669	1,647,460	1,551,689	1,863,745	1,411,453	841,789
111	Secretaría Distrital de Hacienda	3,034,669	1,551,689	1,551,689	1,726,417	1,084,675	786,689
112	Secretaría de Educación del Distrito	3,034,669	1,647,460	1,551,689	1,613,609	1,084,675	675,729
113	Secretaría Distrital de Movilidad	2,645,174	1,084,675	1,511,517	1,538,756	1,084,675	877,719
114	Secretaría Distrital de Salud	3,766,151	1,651,913	1,551,689	1,917,698	1,275,500	786,689
117	Secretaría Distrital de Desarrollo Económico	2,645,174	1,651,913	1,551,689	2,139,261	1,651,913	908,518
118	Secretaría Distrital del Hábitat	2,645,174		1,154,982	1,613,609		908,518
119	Secretaría Distrital de Cultura, Recreación y Deporte	3,766,151	1,828,755	1,551,689	1,613,609	1,519,423	841,789
120	Secretaría Distrital de Planeación	2,645,174	1,551,689	1,551,689	1,677,374	1,411,453	1,028,295
122	Secretaría Distrital de Integración Social	2,622,946	1,775,961	1,551,689	1,613,609	1,028,295	877,719
125	Departamento Administrativo del Servicio Civil	2,645,174		1,466,323	2,360,398		1,028,295
126	Secretaría Distrital de Ambiente	2,509,792	1,551,689	1,551,689	1,538,756	1,551,689	908,518
127	Departamento Administrativo de la Defensoría del Espacio	3,034,669	1,235,329	1,200,173	2,139,261	1,235,329	728,865
131	Unidad Administrativa Especial Cuerpo Oficial de Bomberos	2,622,946	1,828,755	1,551,689	1,966,759	1,828,755	1,119,828
200	Instituto para la Economía Social - IPES	2,074,643	1,466,323	1,466,323	1,966,759	1,466,323	1,365,890
204	Instituto de Desarrollo Urbano - IDU	3,380,050	1,828,755	1,778,270	2,279,308	1,562,483	1,324,991
206	Fondo de Prestaciones Económicas, Cesantías y Pensión	3,034,669	1,775,961	1,614,195	1,966,759	1,265,527	1,120,307
208	Caja de la Vivienda Popular	2,896,849	1,828,755	1,280,380	2,002,209	1,203,943	686,687
211	Instituto Distrital de Recreación y Deporte - IDR	3,735,160	1,828,755	1,423,728	2,095,338	1,283,674	771,997
213	Instituto Distrital del Patrimonio Cultural - IDPC	2,599,256		1,581,135	2,316,748		976,002
214	Instituto para la Protección de la Niñez y la Juventud - ID	3,353,016	1,825,680	1,609,693	1,433,141	1,584,105	872,288
215	Fundación Gilberto Alzate Avendaño	2,622,756	1,519,424	1,411,083	1,706,018	1,145,191	953,699
216	Orquesta Filarmónica de Bogotá	2,879,030	1,828,755	1,810,608	1,845,160	1,460,961	728,354
217	Fondo de Vigilancia y Seguridad	2,903,988			1,960,910		
218	Jardín Botánico "José Celestino Mutis"	3,766,150	1,551,683	1,551,683	1,775,456	1,154,978	961,853
219	Instituto para la Investigación Educativa y el Desarrollo Profesional	3,670,398	1,828,755	1,512,236	1,900,629	1,605,572	820,383
220	Instituto Distrital de la Participación y Acción Comunal	2,447,919	1,828,755	1,551,689	1,863,745	1,084,675	993,340
221	Instituto Distrital de Turismo	2,622,946	1,828,755	1,377,307	1,732,953	1,828,755	1,377,307
226	Unidad Administrativa Especial de Catastro Distrital	3,034,669	1,551,689	1,551,689	1,677,374	1,200,173	786,689
227	Unidad Administrativa Especial de Rehabilitación y Mantenimiento	2,694,375	1,828,755	1,551,689	2,074,643	1,511,517	1,028,295
228	Unidad Administrativa Especial de Servicios Públicos	2,622,946	1,551,689	1,551,689	1,775,463	1,551,689	908,518
235	Contraloría de Bogotá D. C.	3,074,082	1,551,684	1,551,684	1,966,738	1,325,711	785,325

Nota: Para los niveles Profesional a Asistencial se tomo como base de comparación la Asignación Básica Mensual

**SISTEMA DE PRESUPUESTO DISTRICTAL - PREDIS
DETALLE ASIGNACIONES BÁSICAS MENSUALES (ABM) POR ENTIDAD
CONSOLIDADO DISTRICTAL - PLANTA DE PERSONAL GLOBAL**

Vigencia: 2009

Código	Entidad	MAXIMA ABM + G.REP		MINIMA ABM + G.REP	
		Nivel Directivo	Nivel Asesor	Nivel Directivo	Nivel Asesor
100	Concejo de Bogotá D. C.	6,284,565	5,604,421	5,604,433	2,722,484
102	Personería de Bogotá D.C.	10,420,014	6,207,063	5,443,857	6,207,063
104	Secretaría General	10,474,314	6,538,517	3,502,708	3,147,529
105	Veeduría Distrital de Bogotá D.C.	11,184,948	6,654,777	8,820,798	3,725,865
110	Secretaría Distrital de Gobierno	10,474,314	4,366,208	3,945,065	4,366,208
111	Secretaría Distrital de Hacienda	10,474,314	5,820,432	3,502,686	3,502,685
112	Secretaría de Educación del Distrito	10,474,314	5,272,623	4,366,208	4,366,208
113	Secretaría Distrital de Movilidad	10,474,314	5,272,623	4,366,208	3,945,086
114	Secretaría Distrital de Salud	10,474,314	5,820,432	5,272,609	4,366,208
117	Secretaría Distrital de Desarrollo Económico	10,474,314	5,272,651	3,147,529	4,366,208
118	Secretaría Distrital del Hábitat	10,474,314	5,820,432	4,366,214	4,366,208
119	Secretaría Distrital de Cultura, Recreación y Deporte	10,474,314	5,820,390	4,366,208	2,986,458
120	Secretaría Distrital de Planeación	10,474,314	5,272,651	5,272,609	5,272,609
122	Secretaría Distrital de Integración Social	10,474,314	6,538,517	4,366,211	3,502,681
125	Departamento Administrativo del Servicio Civil	10,474,314	4,366,208	5,820,390	3,502,688
126	Secretaría Distrital de Ambiente	10,474,314	5,272,651	3,945,069	4,366,208
127	Departamento Administrativo de la Defensoría del Espacio Público	10,474,314	5,820,390	5,820,390	4,366,208
131	Unidad Administrativa Especial Cuerpo Oficial de Bomberos	10,474,314	4,366,208	5,820,404	4,366,208
200	Instituto para la Economía Social - IPES	9,426,897	3,233,250	3,772,125	2,986,458
204	Instituto de Desarrollo Urbano - IDU	11,144,683	7,795,401	5,718,697	6,533,016
206	Fondo de Prestaciones Económicas, Cesantías y Pensiones - FONCEP	10,474,314	4,349,599	4,116,607	3,883,615
208	Caja de la Vivienda Popular	10,474,313	5,272,651	4,366,209	4,366,209
211	Instituto Distrital de Recreación y Deporte - IDRDR	7,947,563	4,852,503	4,624,625	3,589,759
213	Instituto Distrital del Patrimonio Cultural - IDPC	7,747,956	3,012,264	4,332,673	3,012,264
214	Instituto para la Protección de la Niñez y la Juventud - IDIPRON	9,064,684	3,678,467	3,678,509	3,492,785
215	Fundación Gilberto Alzate Avendaño	7,331,980	4,519,401	4,030,375	4,519,401
216	Orquesta Filarmónica de Bogotá	8,978,664	4,403,120	4,012,493	3,199,773
217	Fondo de Vigilancia y Seguridad	10,023,205	5,045,556	5,045,556	2,849,329
218	Jardín Botánico "José Celestino Mutis"	7,855,723	4,407,386	4,407,386	4,407,386
219	Instituto para la Investigación Educativa y el Desarrollo Pedagógico - IDEP	8,638,287	5,726,483	4,702,036	4,702,036
220	Instituto Distrital de la Participación y Acción Comunal	10,474,314	4,366,208	3,945,072	3,147,529
221	Instituto Distrital de Turismo	9,340,683	3,945,058	4,702,069	3,502,708
226	Unidad Administrativa Especial de Catastro Distrital	10,474,314	3,945,086	3,147,529	3,147,529
227	Unidad Administrativa Especial de Rehabilitación y Mantenimiento Vial	10,474,314	3,945,086	3,945,086	2,986,441
228	Unidad Administrativa Especial de Servicios Públicos	10,474,314	5,272,651	5,820,399	4,366,208
235	Contraloría de Bogotá D.C.	10,420,018	6,549,187	6,212,649	4,800,765

Nota: Para los niveles Directivo y Asesor se tomo como base de comparación la Asignación Básica Mensual (ABM) mas Gastos de Representación (G.REP)

**SISTEMA DE PRESUPUESTO DISTRITAL - PREDIS
LOS MEJORES 100 CARGOS DE LAS ENTIDADES DISTRITALES - PLANTA DE PERSONAL GLOBAL**

Vigencia: 2009

CONSOLIDADO DISTRITAL POR COSTO ANUAL

Nomenclatura Administrativa	Entidad	Código	Grado	Total		Sueldos Personal Nómima		Gastos de Representación	Valor Anual			Valor Anual por Cargo
				Cargos	Asignación Básica Mensual	Valor Anual	Servicios Personales		Aportes Patronales	Total		
											Valor Anual	
JEFE DE OFICINA ASESORA DE JURÍDICA O DE PLANEACIÓN O DE PRENSA O DE COMUNICACIONES	S.SALUD	115	7	1	4,157,432	49,889,000	19,956,000	122,975,000	42,277,000	165,252,000	165,252,000	
DIRECTOR ADMINISTRATIVO O FINANCIERO O TÉCNICO U OPERATIVO	S.HÁBITAT	009	7	1	4,157,432	49,889,000	19,956,000	122,975,000	42,277,000	165,252,000	165,252,000	
JEFE DE OFICINA	DADEP	006	7	2	4,157,432	99,778,000	39,911,000	247,444,000	84,558,000	332,002,000	166,001,000	
SUBDIRECTOR ADMINISTRATIVO O FINANCIERO O TÉCNICO U OPERATIVO	BOMBEROS	068	7	3	4,157,432	149,668,000	59,867,000	364,151,000	136,280,000	500,431,000	166,810,000	
ASESOR	IDU	105	2	2	4,666,433	111,994,000	44,798,000	248,129,000	87,329,000	335,458,000	167,729,000	
JEFE DE OFICINA	S.GENERAL	006	6	2	3,766,151	90,388,000	36,155,000	250,705,000	85,738,000	336,443,000	168,222,000	
SUBDIRECTOR ADMINISTRATIVO O FINANCIERO O TÉCNICO U OPERATIVO	IDRD	068	2	4	4,422,146	212,263,000	63,679,000	497,053,000	176,183,000	673,236,000	168,309,000	
PERSONERO LOCAL DE BOGOTÁ	PERSONERÍA	043	1	20	3,888,469	933,233,000	373,293,000	2,510,498,000	861,756,000	3,372,254,000	168,613,000	
SECRETARIO GENERAL DE ENTIDAD DESCENTRALIZADA	IDRD	054	3	1	4,540,846	54,490,000	16,347,000	124,693,000	44,482,000	169,175,000	169,175,000	
LÍDER DE PROGRAMA	PERSONERÍA	206	8	5	3,814,027	228,842,000	91,537,000	634,022,000	221,917,000	855,939,000	171,188,000	
SUBDIRECTOR ADMINISTRATIVO O FINANCIERO O TÉCNICO U OPERATIVO	FONCEP	068	2	2	4,168,336	100,040,000	30,012,000	256,005,000	87,591,000	343,596,000	171,798,000	
SUBSECRETARIO DE DESPACHO	S.PLANEACIÓN	045	8	7	4,670,350	392,309,000	156,924,000	919,004,000	315,925,000	1,234,929,000	176,418,000	
SUBDIRECTOR O SUBGERENTE GENERAL DE ENTIDAD DESCENTRALIZADA	CATASTRO	084	3	2	4,670,350	112,088,000	44,835,000	267,074,000	91,913,000	358,987,000	179,494,000	
DIRECTOR ADMINISTRATIVO O FINANCIERO O TÉCNICO U OPERATIVO	S.CULTURA	009	8	5	4,670,350	280,221,000	112,088,000	668,738,000	229,895,000	898,633,000	179,727,000	
DIRECTOR ADMINISTRATIVO O FINANCIERO O TÉCNICO U OPERATIVO	S.HACIENDA	009	8	8	4,670,350	448,354,000	179,341,000	1,077,778,000	368,010,000	1,445,788,000	180,724,000	
JEFE DE OFICINA ASESORA DE JURÍDICA O DE PLANEACIÓN O DE PRENSA O DE COMUNICACIONES	VEEDURÍA	115	4	2	4,436,527	106,477,000	53,238,000	270,379,000	92,415,000	362,794,000	181,397,000	
SUBSECRETARIO DE DESPACHO	S.GOBIERNO	045	8	3	4,670,350	168,133,000	67,253,000	407,083,000	139,952,000	547,035,000	182,345,000	
JEFE DE OFICINA ASESORA DE JURÍDICA O DE PLANEACIÓN O DE PRENSA O DE COMUNICACIONES	S.GENERAL	115	8	1	4,670,350	56,044,000	22,418,000	135,989,000	46,751,000	182,740,000	182,740,000	
JEFE DE OFICINA	S.HACIENDA	006	8	1	4,670,350	56,044,000	22,418,000	135,989,000	46,751,000	182,740,000	182,740,000	
SUBSECRETARIO DE DESPACHO	S.HACIENDA	045	8	1	4,670,350	56,044,000	22,418,000	135,989,000	46,751,000	182,740,000	182,740,000	
SUBSECRETARIO DE DESPACHO	S.MOVILIDAD	045	8	3	4,670,350	168,133,000	67,253,000	407,967,000	140,254,000	548,221,000	182,740,000	
SUBSECRETARIO DE DESPACHO	S.SALUD	045	8	1	4,670,350	56,044,000	22,418,000	135,989,000	46,751,000	182,740,000	182,740,000	
SUBSECRETARIO DE DESPACHO	D.ECONOMICO	045	8	1	4,670,350	56,044,000	22,418,000	135,989,000	46,751,000	182,740,000	182,740,000	
SUBSECRETARIO DE DESPACHO	S.HÁBITAT	045	8	5	4,670,350	280,221,000	112,088,000	679,946,000	233,755,000	913,701,000	182,740,000	
SUBSECRETARIO DE DESPACHO	S.CULTURA	045	8	1	4,670,350	56,044,000	22,418,000	135,989,000	46,751,000	182,740,000	182,740,000	
DIRECTOR ADMINISTRATIVO O FINANCIERO O TÉCNICO U OPERATIVO	S.INTEGRACIÓN	009	8	2	4,670,350	112,088,000	44,835,000	271,978,000	93,502,000	365,480,000	182,740,000	
SUBSECRETARIO DE DESPACHO	S.INTEGRACIÓN	045	8	1	4,670,350	56,044,000	22,418,000	135,989,000	46,751,000	182,740,000	182,740,000	
ASESOR	S.INTEGRACIÓN	105	8	1	4,670,350	56,044,000	22,418,000	135,989,000	46,751,000	182,740,000	182,740,000	
DIRECTOR ADMINISTRATIVO O FINANCIERO O TÉCNICO U OPERATIVO	S.INTEGRACIÓN	009	8	2	4,670,350	112,088,000	44,835,000	271,978,000	93,501,000	365,479,000	182,740,000	
SECRETARIO GENERAL DE ENTIDAD DESCENTRALIZADA	JARDIN	054	3	1	4,670,348	56,044,000	22,418,000	135,989,000	46,802,000	182,791,000	182,791,000	
SECRETARIO GENERAL DE ENTIDAD DESCENTRALIZADA	IDPAC	054	4	1	4,670,350	56,044,000	22,418,000	135,989,000	46,802,000	182,791,000	182,791,000	
SUBDIRECTOR O SUBGERENTE GENERAL DE ENTIDAD DESCENTRALIZADA	IDPAC	084	4	1	4,670,350	56,044,000	22,418,000	135,989,000	46,802,000	182,791,000	182,791,000	
SECRETARIO GENERAL DE ENTIDAD DESCENTRALIZADA	CATASTRO	054	3	1	4,670,350	56,044,000	22,418,000	135,989,000	46,802,000	182,791,000	182,791,000	
SUBSECRETARIO DE DESPACHO	S.AMBIENTE	045	8	1	4,670,350	56,044,000	22,418,000	135,989,000	47,319,000	183,308,000	183,308,000	
SUBDIRECTOR DE DEPARTAMENTO ADMINISTRATIVO	DADEP	076	8	3	4,670,350	168,133,000	67,253,000	411,918,000	141,037,000	552,955,000	184,318,000	
SUBSECRETARIO DE DESPACHO	S.EDUCACIÓN	045	8	4	4,670,350	224,177,000	89,671,000	551,745,000	188,529,000	740,274,000	185,069,000	

**SISTEMA DE PRESUPUESTO DISTRICTAL - PREDIS
LOS MEJORES 100 CARGOS DE LAS ENTIDADES DISTRICTALES - PLANTA DE PERSONAL GLOBAL**

Vigencia: 2009

CONSOLIDADO DISTRICTAL POR COSTO ANUAL

Nomenclatura Administrativa	Entidad	Código	Grado	Total		Sueldos Personal Nómima		Gastos de Representación	Valor Anual			Valor Anual por Cargo
				Cargos	Asignación Básica Mensual	Valor Anual	Servicios Personales		Aportes Patronales	Total		
											Valor Anual	
TESORERO DISTRICTAL	S. HACIENDA	091	8	1	4,670,350	56,044,000	22,418,000	139,827,000	47,494,000	187,321,000	187,321,000	
DIRECTOR ADMINISTRATIVO O FINANCIERO O TÉCNICO U OPERATIVO	CONCEJO	009	2	1	5,237,148	62,846,000	12,569,000	140,673,000	47,699,000	188,372,000	188,372,000	
SECRETARIO DE DESPACHO	CONCEJO	020	2	1	5,237,148	62,846,000	12,569,000	140,673,000	47,699,000	188,372,000	188,372,000	
JEFE DE OFICINA ASESORA DE JURÍDICA O DE PLANEACIÓN O DE PENSAMIENTO O DE COMUNICACIONES	PERSONERIA	115	1	2	4,433,605	106,407,000	42,563,000	284,790,000	97,918,000	382,708,000	382,708,000	
JEFE DE OFICINA	CONTRALORIA	006	1	20	4,437,607	1,065,026,000	426,010,000	2,856,898,000	981,747,000	3,838,645,000	3,838,645,000	
DIRECTOR ADMINISTRATIVO O FINANCIERO O TÉCNICO U OPERATIVO	PERSONERIA	009	2	4	4,433,605	212,813,000	85,125,000	573,379,000	196,599,000	769,978,000	769,978,000	
ASESOR	CONTRALORIA	105	2	15	4,437,607	798,769,000	319,508,000	2,152,048,000	738,304,000	2,890,352,000	2,890,352,000	
AUDITOR FISCAL DE CONTRALORIA	CONTRALORIA	036	1	1	4,437,607	53,251,000	21,301,000	146,171,000	49,711,000	195,882,000	195,882,000	
JEFE DE OFICINA	IDU	006	3	1	5,568,151	66,818,000	26,727,000	144,957,000	51,364,000	196,321,000	196,321,000	
JEFE DE OFICINA ASESORA DE JURÍDICA O DE PLANEACIÓN O DE PENSAMIENTO O DE COMUNICACIONES	IDU	115	3	2	5,568,151	133,636,000	53,454,000	289,914,000	102,727,000	392,641,000	392,641,000	
SUBDIRECTOR ADMINISTRATIVO O FINANCIERO O TÉCNICO U OPERATIVO	CONTRALORIA	068	2	27	4,545,583	1,472,769,000	589,108,000	3,959,828,000	1,359,273,000	5,319,101,000	5,319,101,000	
JEFE DE OFICINA	PERSONERIA	006	2	1	4,433,605	53,203,000	21,281,000	147,403,000	50,136,000	197,539,000	197,539,000	
DIRECTOR MUSICAL ASISTENTE	ORQUESTA	TO2	7	1	5,285,785	63,429,000	25,372,000	149,962,000	51,057,000	201,019,000	201,019,000	
JEFE DE OFICINA	CONTRALORIA	006	3	2	4,677,979	112,271,000	44,909,000	300,486,000	103,316,000	403,802,000	403,802,000	
DIRECTOR ADMINISTRATIVO O FINANCIERO O TÉCNICO U OPERATIVO	CONTRALORIA	009	3	17	4,677,979	954,308,000	381,723,000	2,566,335,000	880,432,000	3,446,767,000	3,446,767,000	
JEFE DE OFICINA ASESORA DE JURÍDICA O DE PLANEACIÓN O DE PENSAMIENTO O DE COMUNICACIONES	CONTRALORIA	115	3	2	4,677,979	112,271,000	44,909,000	304,387,000	104,080,000	408,467,000	408,467,000	
DIRECTOR O GERENTE GENERAL DE ENTIDAD DESCENTRALIZADA	JARDIN	050	4	1	5,237,148	62,846,000	31,423,000	152,700,000	52,556,000	205,256,000	205,256,000	
SUBSECRETARIO DE DESPACHO	S. GENERAL	045	8	1	4,670,350	56,044,000	22,418,000	153,500,000	52,779,000	206,279,000	206,279,000	
DIRECTOR ADMINISTRATIVO O FINANCIERO O TÉCNICO U OPERATIVO	S. GENERAL	009	8	7	4,670,350	382,309,000	156,924,000	1,085,517,000	372,101,000	1,457,618,000	1,457,618,000	
CONCERTINO PRINCIPAL	ORQUESTA	TO2	6	1	5,222,774	62,673,000	25,069,000	155,014,000	53,458,000	208,472,000	208,472,000	
SUBDIRECTOR O SUBGERENTE GENERAL DE ENTIDAD DESCENTRALIZADA	IDEP	084	2	2	5,120,759	122,898,000	61,449,000	311,163,000	106,862,000	418,025,000	418,025,000	
DIRECTOR O GERENTE GENERAL DE ENTIDAD DESCENTRALIZADA	FUNDACIÓN	050	4	1	5,237,147	62,846,000	25,138,000	156,796,000	53,316,000	210,112,000	210,112,000	
DIRECTOR O GERENTE GENERAL DE ENTIDAD DESCENTRALIZADA	IDPC	050	2	1	5,165,289	61,983,000	30,992,000	162,598,000	55,327,000	217,925,000	217,925,000	
DIRECTOR O GERENTE GENERAL DE ENTIDAD DESCENTRALIZADA	IDRD	050	4	1	5,676,813	68,122,000	27,249,000	164,590,000	58,720,000	223,310,000	223,310,000	
DIRECTOR O GERENTE GENERAL DE ENTIDAD DESCENTRALIZADA	IDEP	050	3	1	5,758,870	69,106,000	34,553,000	174,968,000	59,957,000	234,925,000	234,925,000	
DIRECTOR ADMINISTRATIVO O FINANCIERO O TÉCNICO U OPERATIVO	IDU	009	5	12	6,688,078	963,083,000	385,233,000	2,122,587,000	747,865,000	2,870,452,000	2,870,452,000	
DIRECTOR O GERENTE GENERAL DE ENTIDAD DESCENTRALIZADA	I. TURISMO	050	2	1	4,670,350	56,044,000	25,044,000	179,126,000	61,686,000	240,812,000	240,812,000	
DIRECTOR O GERENTE GENERAL DE ENTIDAD DESCENTRALIZADA	ORQUESTA	050	4	1	5,611,664	67,340,000	40,404,000	180,675,000	62,196,000	242,871,000	242,871,000	
VEEDOR DISTRICTAL DELEGADO	VEEDURIA	099	1	4	5,880,527	282,265,000	141,133,000	728,807,000	249,865,000	978,672,000	978,672,000	
DIRECTOR O GERENTE GENERAL DE ENTIDAD DESCENTRALIZADA	IDIPRON	050	3	1	4,532,351	54,388,000	25,388,000	183,141,000	67,779,000	250,920,000	250,920,000	
DIRECTOR O GERENTE GENERAL DE ENTIDAD DESCENTRALIZADA	IPES	050	3	1	5,237,147	62,846,000	25,277,000	187,161,000	64,444,000	251,605,000	251,605,000	
DIRECTOR O GERENTE GENERAL DE ENTIDAD DESCENTRALIZADA	FVS	050	2	1	5,011,622	60,139,000	28,139,000	192,216,000	66,194,000	258,410,000	258,410,000	
PERSONERO DELEGADO	PERSONERIA	040	3	17	5,603,190	1,143,051,000	571,525,000	3,335,115,000	1,140,068,000	4,475,183,000	4,475,183,000	

**SISTEMA DE PRESUPUESTO DISTRICTAL - PREDIS
LOS MEJORES 100 CARGOS DE LAS ENTIDADES DISTRICTALES - PLANTA DE PERSONAL GLOBAL**

Vigencia: 2009

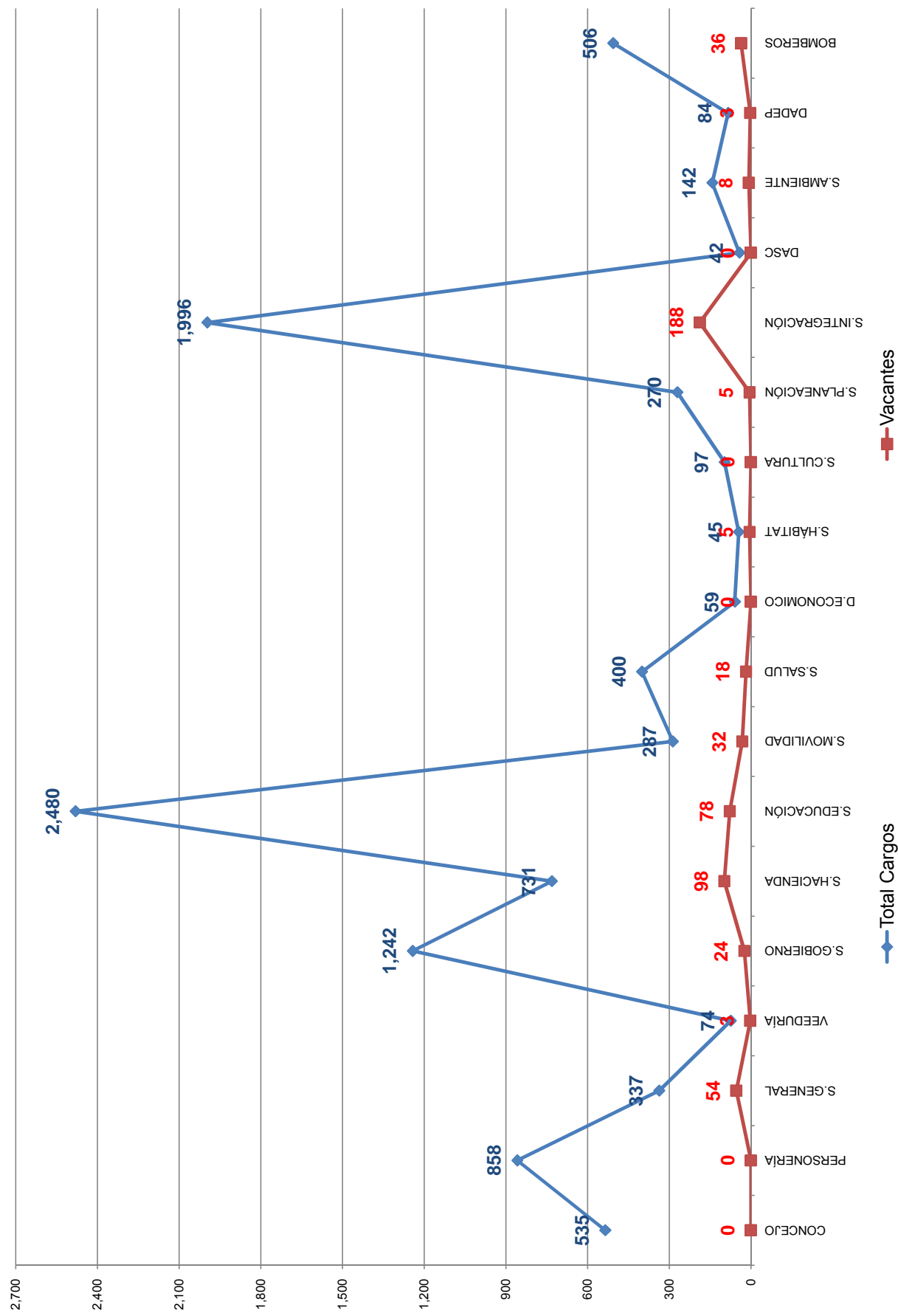
CONSOLIDADO DISTRICTAL POR COSTO ANUAL

Nomenclatura Administrativa	Entidad	Código	Grado	Total		Sueldos Personal Nómima		Gastos de Representación Valor Anual	Valor Anual		Valor Anual por Cargo
				Cargos	Asignación Básica Mensual	Servicios Personales	Aportes Patronales		Total		
										Valor Anual	
SUBDIRECTOR O SUBGERENTE GENERAL DE ENTIDAD DESCENTRALIZADA	IDU	084	6	4	6,750,361	324,017,000	162,009,000	780,224,000	276,532,000	1,056,756,000	264,189,000
DIRECTOR O GERENTE GENERAL DE ENTIDAD DESCENTRALIZADA	CAJA V.	050	3	1	5,237,147	62,846,000	62,846,000	198,927,000	69,237,000	268,164,000	288,164,000
SECRETARIO DE DESPACHO	S.HACIENDA	020	9	1	5,237,147	62,846,000	62,846,000	200,867,000	69,098,000	269,965,000	289,965,000
SECRETARIO DE DESPACHO	S.EDUCACIÓN	020	9	1	5,237,147	62,846,000	62,846,000	200,867,000	69,098,000	269,965,000	289,965,000
SECRETARIO DE DESPACHO	S.MOVILIDAD	020	9	1	5,237,147	62,846,000	62,846,000	200,867,000	69,098,000	269,965,000	289,965,000
SECRETARIO DE DESPACHO	S.HABITAT	020	9	1	5,237,147	62,846,000	62,846,000	200,867,000	69,098,000	269,965,000	289,965,000
SECRETARIO DE DESPACHO	S.CULTURA	020	9	1	5,237,147	62,846,000	62,846,000	200,867,000	69,098,000	269,965,000	289,965,000
SECRETARIO DE DESPACHO	S.PLANEACIÓN	020	9	1	5,237,147	62,846,000	62,846,000	200,867,000	69,098,000	269,965,000	289,965,000
SECRETARIO DE DESPACHO	S.INTEGRACIÓN	020	9	1	5,237,147	62,846,000	62,846,000	200,867,000	69,098,000	269,965,000	289,965,000
SECRETARIO DE DESPACHO	S.GOBIERNO	020	9	1	5,237,147	62,846,000	62,846,000	200,902,000	69,098,000	270,000,000	270,000,000
DIRECTOR O GERENTE GENERAL DE ENTIDAD DESCENTRALIZADA	IDPAC	050	5	1	5,237,147	62,846,000	62,846,000	200,867,000	69,173,000	270,040,000	270,040,000
DIRECTOR O GERENTE GENERAL DE ENTIDAD DESCENTRALIZADA	M.VIAL	050	3	1	5,237,147	62,846,000	62,846,000	200,867,000	69,173,000	270,040,000	270,040,000
DIRECTOR O GERENTE GENERAL DE ENTIDAD DESCENTRALIZADA	UAESP	050	2	1	5,237,147	62,846,000	62,846,000	200,867,000	69,173,000	270,040,000	270,040,000
SECRETARIO DE DESPACHO	S.AMBIENTE	020	9	1	5,237,147	62,846,000	62,846,000	200,867,000	69,938,000	270,805,000	270,805,000
SECRETARIO GENERAL DE ORGANISMO DE CONTROL	PERSONERIA	073	4	1	5,881,373	70,576,000	35,288,000	202,356,000	69,585,000	271,941,000	271,941,000
DIRECTOR DE DEPARTAMENTO ADMINISTRATIVO	DASC	055	9	1	5,237,147	62,846,000	62,846,000	203,285,000	69,932,000	273,217,000	273,217,000
SECRETARIO DE DESPACHO	D.ECONOMICO	020	9	1	5,237,147	62,846,000	62,846,000	205,170,000	69,932,000	275,102,000	275,102,000
DIRECTOR DE DEPARTAMENTO ADMINISTRATIVO	DADEP	055	9	1	5,237,147	62,846,000	62,846,000	205,170,000	69,932,000	275,102,000	275,102,000
DIRECTOR O GERENTE GENERAL DE ENTIDAD DESCENTRALIZADA	CATASTRO	050	4	1	5,237,147	62,846,000	62,846,000	205,170,000	70,007,000	275,177,000	275,177,000
DIRECTOR ADMINISTRATIVO O FINANCIERO O TECNICO U OPERATIVO	BOMBEROS	009	9	1	5,237,147	62,846,000	62,846,000	200,867,000	75,529,000	276,396,000	276,396,000
SECRETARIO DE DESPACHO	S.SALUD	020	9	1	5,237,147	62,846,000	62,846,000	208,395,000	71,045,000	279,440,000	279,440,000
DIRECTOR O GERENTE GENERAL DE ENTIDAD DESCENTRALIZADA	IDU	050	7	1	7,429,766	89,157,000	44,579,000	214,688,000	76,090,000	290,778,000	290,778,000
VICEVEEDOR DISTRICTAL	VEEDURIA	095	2	1	6,903,222	82,839,000	41,419,000	217,305,000	73,864,000	291,169,000	291,169,000
CONTRALOR AUXILIAR	CONTRALORIA	035	4	1	6,318,692	75,824,000	37,912,000	217,403,000	74,760,000	292,163,000	292,163,000
SECRETARIO DE DESPACHO	S.GENERAL	020	9	2	5,237,147	125,692,000	125,692,000	441,006,000	151,716,000	592,722,000	296,361,000
VEEDOR DISTRICTAL	VEEDURIA	094	3	1	7,456,615	89,479,000	44,740,000	234,725,000	79,786,000	314,511,000	314,511,000
PERSONERO AUXILIAR	PERSONERIA	017	5	1	6,901,567	82,819,000	41,409,000	237,458,000	81,657,000	319,115,000	319,115,000
PERSONERO	PERSONERIA	015	0	1	6,946,681	83,360,000	41,680,000	239,010,000	82,190,000	321,200,000	321,200,000
CONTRALOR	CONTRALORIA	010	0	1	6,946,685	83,360,000	41,680,000	239,010,000	82,190,000	321,200,000	321,200,000
DIRECTOR O GERENTE GENERAL DE ENTIDAD DESCENTRALIZADA	FONCEP	050	3	1	5,237,147	62,846,000	62,846,000	240,139,000	82,705,000	322,844,000	322,844,000
ALCALDE	S.GENERAL	005	0	1	6,451,828	77,422,000	38,711,000	260,695,000	76,334,000	337,029,000	337,029,000
TOTAL				289	507,142,247	16,857,623,000	7,942,502,000	44,636,942,000	15,375,604,000	60,012,546,000	22,251,735,000

Consolidado Administración Central



SISTEMA DE PRESUPUESTO DISTRITAL - PREDIS CONSOLIDADO CARGOS ADMINISTRACIÓN CENTRAL



SISTEMA DE PRESUPUESTO DISTRICTAL - PREDIS
CONSOLIDADO POR ENTIDAD ADMINISTRACION CENTRAL
PLANTA DE PERSONAL GLOBAL

Vigencia: 2010

Entidades	Código Entidad	Total Cargos	Sueldos Personal de Nómina		Gastos de Representación		Valor Anual		Total
			Valor Anual		Valor Anual		Servicios Personales	Aportes Patronales	
CONCEJO	100	535	13,738,003,000		1,372,740,000		24,881,988,000	8,566,564,000	33,448,532,000
PERSONERÍA	102	858	22,439,135,000		3,234,522,000		44,957,114,000	15,682,347,000	60,639,461,000
SECRETARÍA GENERAL	104	337	8,411,432,000		1,089,377,000		16,706,675,000	5,671,825,000	22,378,500,000
VEEDURÍA	105	74	2,619,536,000		391,199,000		5,180,251,000	1,763,763,000	6,944,014,000
SECRETARÍA DISTRITAL DE GOBIERNO	110	1,242	26,371,342,000		726,021,000		46,799,257,000	16,336,725,000	63,135,982,000
SECRETARÍA DISTRITAL DE HACIENDA	111	731	19,062,402,000		1,436,519,000		36,118,378,000	12,257,262,000	48,375,640,000
SECRETARÍA DE EDUCACIÓN DEL DISTRITO	112	2,480	46,802,834,000		991,368,000		72,644,607,000	24,458,770,000	97,103,377,000
SECRETARÍA DISTRITAL DE MOVILIDAD	113	287	7,014,496,000		554,822,000		13,196,001,000	4,503,317,000	17,699,318,000
SECRETARÍA DISTRITAL DE SALUD	114	400	9,954,088,000		688,012,000		18,713,622,000	6,342,548,000	25,056,170,000
SECRETARÍA DISTRITAL DE DESARROLLO ECONÓMICO	117	59	1,906,555,000		414,845,000		3,976,219,000	1,365,418,000	5,341,637,000
SECRETARÍA DISTRITAL DEL HÁBITAT	118	45	1,627,871,000		420,394,000		3,565,922,000	1,219,459,000	4,785,381,000
SECRETARÍA DISTRITAL DE CULTURA, RECREACIÓN Y DEPORTE	119	97	2,745,576,000		474,983,000		5,559,682,000	1,880,601,000	7,440,283,000
SECRETARÍA DISTRITAL DE PLANEACIÓN	120	270	7,765,458,000		906,716,000		15,011,308,000	5,101,189,000	20,112,497,000
SECRETARÍA DISTRITAL DE INTEGRACIÓN SOCIAL	122	1,996	34,050,065,000		1,124,541,000		57,264,290,000	19,257,034,000	76,521,324,000
DEPARTAMENTO ADMINISTRATIVO DEL SERVICIO CIVIL-DASCD	125	42	1,102,565,000		163,347,000		2,236,914,000	761,963,000	2,998,877,000
SECRETARÍA DISTRITAL DE AMBIENTE	126	142	3,709,391,000		347,475,000		7,135,978,000	2,447,088,000	9,583,066,000
DEPARTAMENTO ADMINISTRATIVO DE LA DEFENSORÍA DEL ESPACIO PÚBLICO-DADEP	127	84	2,203,301,000		276,363,000		4,266,290,000	1,448,537,000	5,714,827,000
UNIDAD ADMINISTRATIVA ESPECIAL CUERPO OFICIAL DE BOMBEROS	131	506	7,361,427,000		146,895,000		18,530,847,000	9,295,004,000	27,825,851,000
TOTAL		10,185	218,885,477,000		14,740,139,000		396,745,323,000	138,359,414,000	535,104,737,000

*Concejo incluye planta de personal Func. y UAN

*Secretaría de Educación incluye planta de Func. e Inversión.

*Secretaría de Integración Social incluye planta de Func. e Inversión.

**SISTEMA DE PRESUPUESTO DISTRITAL - PREDIS
CONSOLIDADO POR ENTIDAD Y NIVELES ADMINISTRACIÓN CENTRAL
PLANTA DE PERSONAL GLOBAL**

Vigencia: 2009

Entidades	Total Cargos	Nivel									
		Directivo	% Part.	Asesor	% Part.	Profesional	% Part.	Técnico	% Part.	Asistencial	% Part.
Concejo de Bogotá D. C.	535	5	0.93%	167	31.21%	117	21.87%	1	0.19%	245	45.79%
Personería de Bogotá D. C.	858	45	5.24%	2	0.23%	426	49.65%	0	0.00%	385	44.87%
Secretaría General	337	32	9.50%	25	7.42%	135	40.06%	17	5.04%	128	37.98%
Veeduría Distrital de Bogotá D.C.	74	6	8.11%	7	9.46%	33	44.59%	5	6.76%	23	31.08%
Secretaría Distrital de Gobierno	1,242	46	3.70%	1	0.08%	517	41.63%	26	2.09%	652	52.50%
Secretaría Distrital de Hacienda	731	57	7.80%	45	6.16%	412	56.36%	64	8.76%	153	20.93%
Secretaría de Educación del Distrito	2,480	53	2.14%	9	0.36%	457	18.43%	71	2.86%	1,890	76.21%
Secretaría Distrital de Movilidad	287	20	6.97%	10	3.48%	198	68.99%	12	4.18%	47	16.38%
Secretaría Distrital de Salud	400	15	3.75%	5	1.25%	229	57.25%	60	15.00%	91	22.75%
Secretaría Distrital de Desarrollo Económico	59	19	32.20%	6	10.17%	21	35.59%	2	3.39%	11	18.64%
Secretaría Distrital del Hábitat	45	21	46.67%	4	8.89%	16	35.56%	0	0.00%	4	8.89%
Secretaría Distrital de Cultura, Recreación y Deporte	97	16	16.49%	9	9.28%	29	29.90%	3	3.09%	40	41.24%
Secretaría Distrital de Planeación	270	43	15.93%	3	1.11%	146	54.07%	11	4.07%	67	24.81%
Secretaría Distrital de Integración Social	1,996	36	1.80%	22	1.10%	618	30.96%	680	34.07%	640	32.06%
Departamento Administrativo del Servicio Civil	42	3	7.14%	6	14.29%	18	42.86%	0	0.00%	15	35.71%
Secretaría Distrital de Ambiente	142	19	13.38%	2	1.41%	80	56.34%	4	2.82%	37	26.06%
Departamento Administrativo de la Defensoría del Espacio Público	84	6	7.14%	7	8.33%	43	51.19%	9	10.71%	19	22.62%
Unidad Administrativa Especial Cuerpo Oficial de Bomberos	506	4	0.79%	2	0.40%	8	1.58%	6	1.19%	486	96.05%
TOTAL	10,185	446	4.38%	332	3.26%	3,503	34.39%	971	9.53%	4,933	48.43%

VACANTES REPORTADAS POR LA ENTIDAD

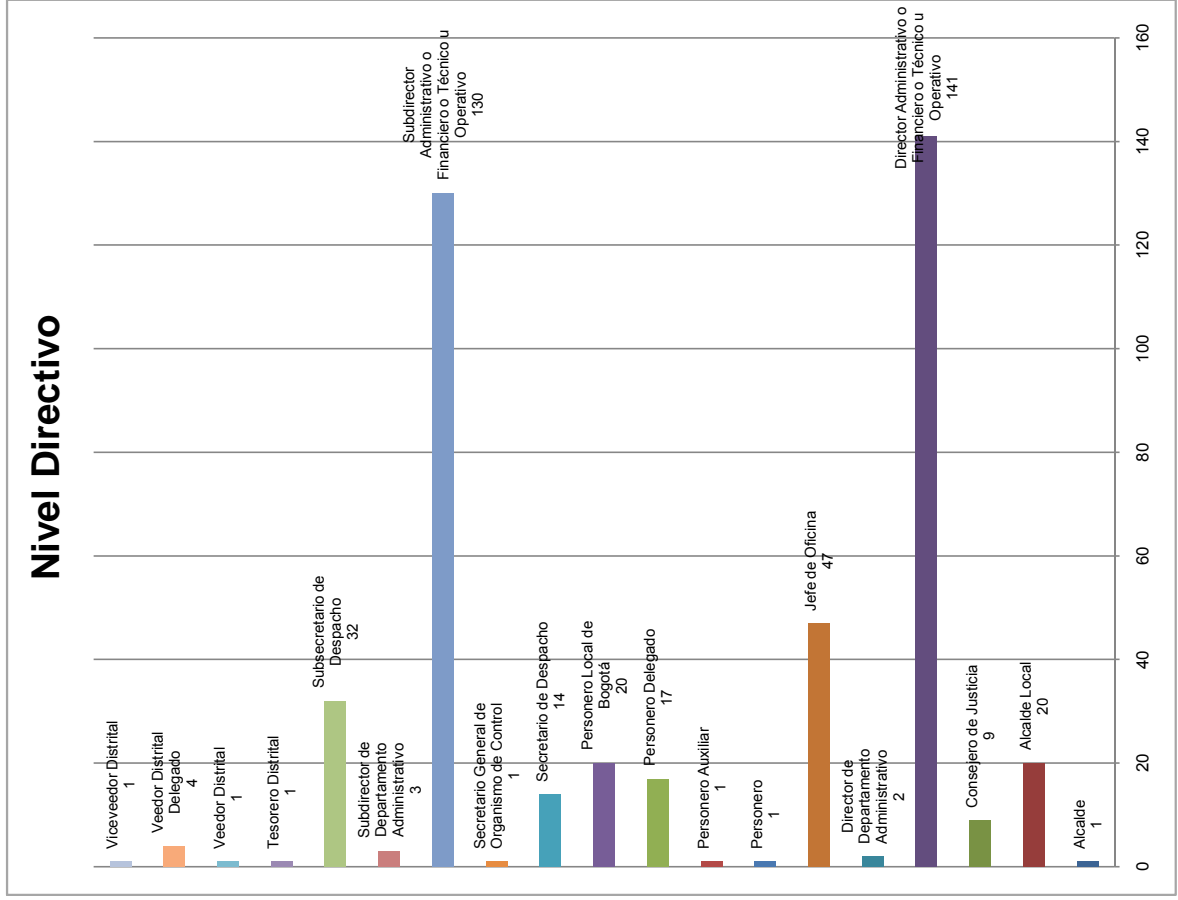
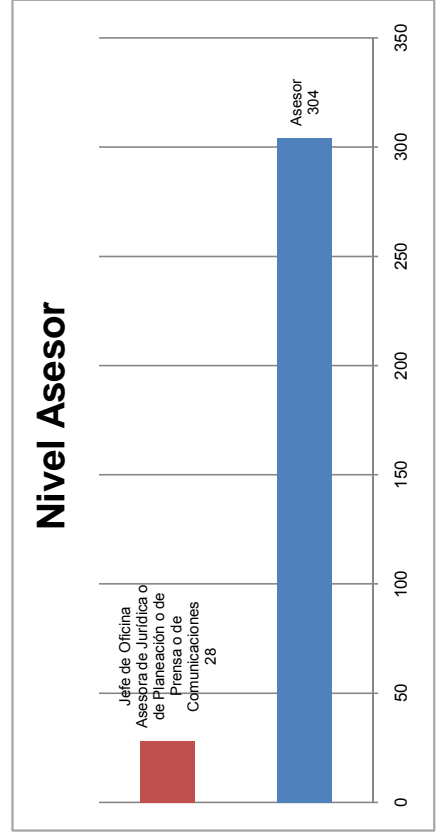
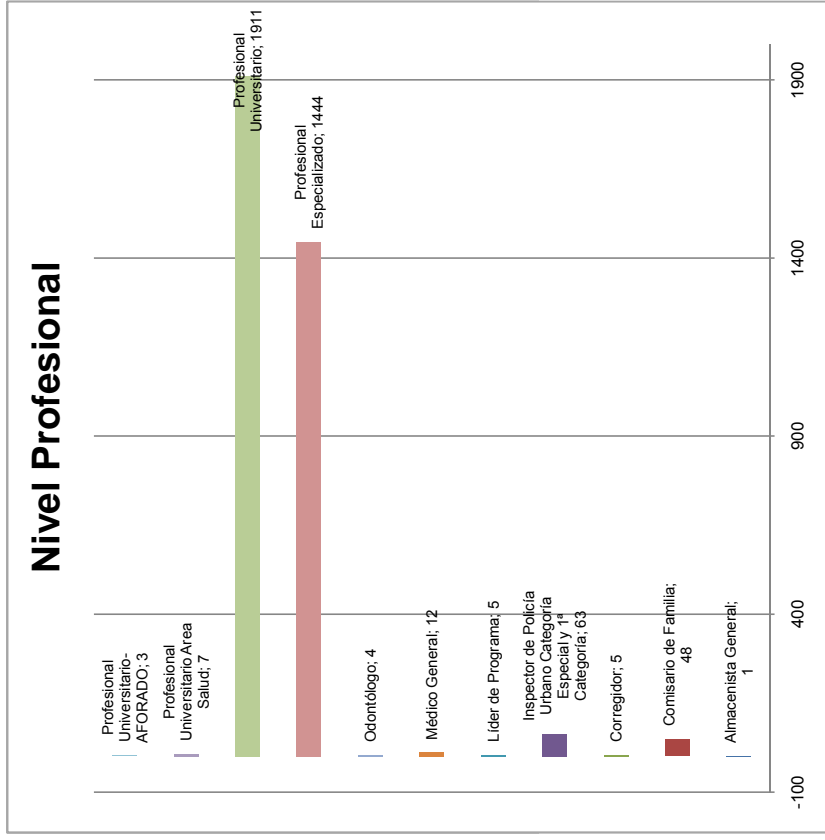
Entidades	Total Cargos	Nivel									
		Directivo	% Part.	Asesor	% Part.	Profesional	% Part.	Técnico	% Part.	Asistencial	% Part.
Concejo de Bogotá D. C.	0	0	0.00%	0	0.00%	0	0.00%	0	0.00%	0	0.00%
Personería de Bogotá D. C.	0	0	0.00%	0	0.00%	0	0.00%	0	0.00%	0	0.00%
Secretaría General	54	2	3.70%	6	11.11%	28	51.85%	1	1.85%	17	31.48%
Veeduría Distrital de Bogotá D.C.	3	0	0.00%	0	0.00%	3	100.00%	0	0.00%	0	0.00%
Secretaría Distrital de Gobierno	24	0	0.00%	0	0.00%	4	16.67%	2	8.33%	18	75.00%
Secretaría Distrital de Hacienda	98	1	1.02%	4	4.08%	60	61.22%	11	11.22%	22	22.45%
Secretaría de Educación del Distrito	78	1	1.28%	0	0.00%	8	10.26%	2	2.56%	67	85.90%
Secretaría Distrital de Movilidad	32	1	3.13%	2	6.25%	26	81.25%	1	3.13%	2	6.25%
Secretaría Distrital de Salud	18	0	0.00%	0	0.00%	12	66.67%	5	27.78%	1	5.56%
Secretaría Distrital de Desarrollo Económico	0	0	0.00%	0	0.00%	0	0.00%	0	0.00%	0	0.00%
Secretaría Distrital del Hábitat	5	4	80.00%	1	20.00%	0	0.00%	0	0.00%	0	0.00%
Secretaría Distrital de Cultura, Recreación y Deporte	0	0	0.00%	0	0.00%	0	0.00%	0	0.00%	0	0.00%
Secretaría Distrital de Planeación	5	0	0.00%	0	0.00%	2	40.00%	1	20.00%	2	40.00%
Secretaría Distrital de Integración Social	188	1	0.53%	0	0.00%	66	35.11%	43	22.87%	78	41.49%
Departamento Administrativo del Servicio Civil	0	0	0.00%	0	0.00%	0	0.00%	0	0.00%	0	0.00%
Secretaría Distrital de Ambiente	8	0	0.00%	0	0.00%	8	100.00%	0	0.00%	0	0.00%
Departamento Administrativo de la Defensoría del Espacio Público	3	0	0.00%	0	0.00%	3	100.00%	0	0.00%	0	0.00%
Unidad Administrativa Especial Cuerpo Oficial de Bomberos	36	0	0.00%	0	0.00%	0	0.00%	0	0.00%	36	100.00%
TOTAL	552	10	1.81%	13	2.36%	220	39.86%	66	11.96%	243	44.02%

*Concejo, incluye planta de personal Func. y UAN

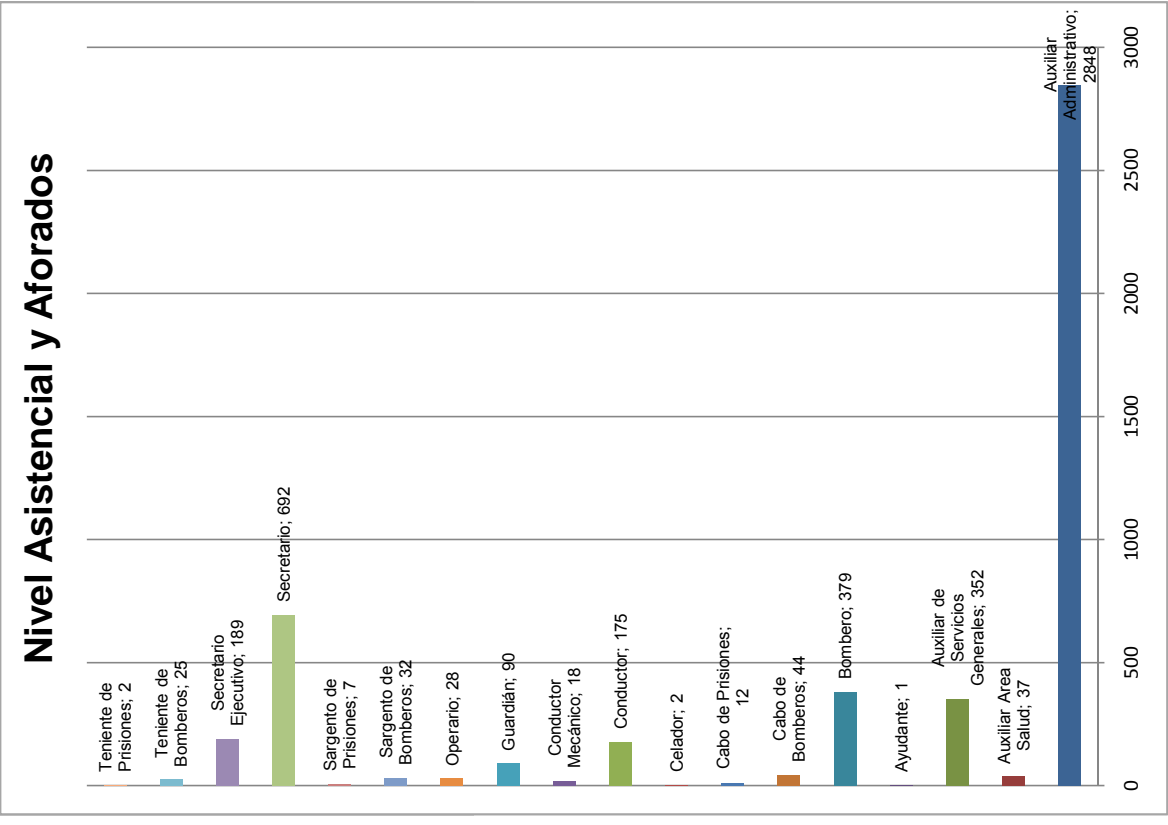
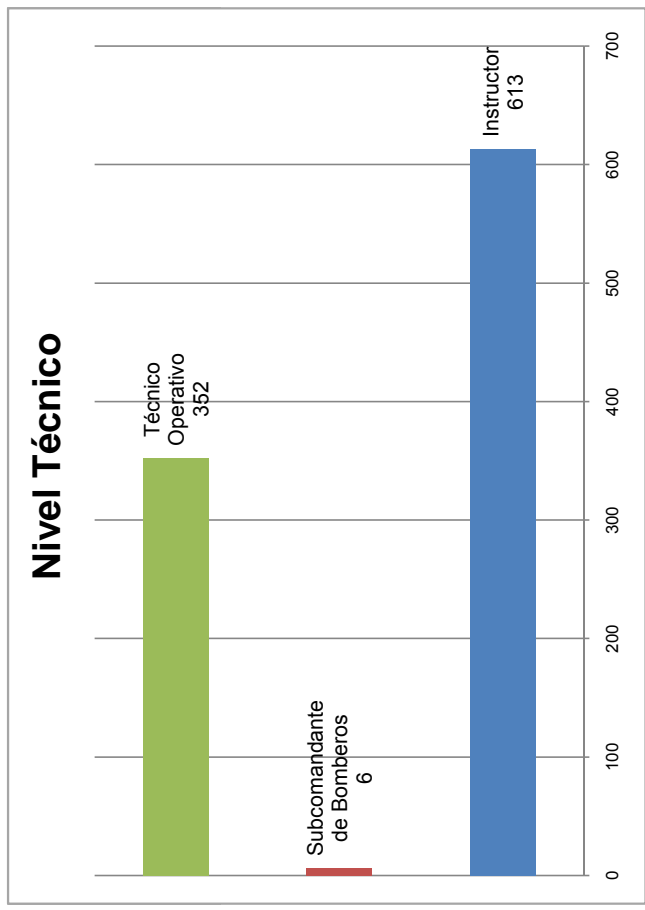
*Sec. Dist. de Integración Social incluye planta de personal Func. e Inversión.

*Sec. de Educación Dist. incluye planta de personal Func. e Inversión.

SISTEMA DE PRESUPUESTO DISTRITAL - PREDIS CONSOLIDADO CARGOS ADMINISTRACIÓN CENTRAL



SISTEMA DE PRESUPUESTO DISTRITAL - PREDIS CONSOLIDADO CARGOS ADMINISTRACIÓN CENTRAL



SISTEMA DE PRESUPUESTO DISTRICTAL - PREDIS
CONSOLIDADO POR NIVEL ADMINISTRACION CENTRAL
PLANTA DE PERSONAL GLOBAL

Vigencia: 2010

Nomenclatura Administrativa	Código	Grado	Total Cargos	Sueldos Personal de Nómina		Gastos de Representación	Valor Anual		Total
				Asignación Básica Mensual	Valor Anual		Valor Anual	Servicios Personales	
NIVEL DIRECTIVO			446	177,075,622	21,032,715,000	8,457,355,000	52,233,350,000	17,903,843,000	70,137,193,000
ALCALDE	005	0	1	6,451,828	77,422,000	38,711,000	260,695,000	76,334,000	337,029,000
JEFE DE OFICINA	006	2	1	4,433,605	53,203,000	21,281,000	147,403,000	50,136,000	197,539,000
JEFE DE OFICINA	006	3	15	2,694,375	484,988,000	145,496,000	1,096,428,000	376,204,000	1,472,632,000
JEFE DE OFICINA	006	4	1	3,034,669	36,416,000	10,925,000	83,691,000	28,767,000	112,458,000
JEFE DE OFICINA	006	5	13	3,358,625	523,947,000	157,183,000	1,215,071,000	416,013,000	1,631,084,000
JEFE DE OFICINA	006	6	9	3,766,151	406,746,000	162,698,000	1,023,171,000	350,844,000	1,374,015,000
JEFE DE OFICINA	006	7	7	4,157,432	349,223,000	139,691,000	843,365,000	289,414,000	1,132,779,000
JEFE DE OFICINA	006	8	1	4,670,350	56,044,000	22,418,000	135,989,000	46,751,000	182,740,000
JEFE DE OFICINA	009	2	4	4,433,605	212,813,000	85,125,000	573,379,000	196,599,000	769,978,000
DIRECTOR ADMINISTRATIVO O FINANCIERO O TÉCNICO U OPERATIVO	009	2	1	5,237,148	62,846,000	12,569,000	140,673,000	47,699,000	188,372,000
DIRECTOR ADMINISTRATIVO O FINANCIERO O TÉCNICO U OPERATIVO	009	4	8	3,034,669	291,328,000	87,398,000	669,330,000	229,327,000	898,657,000
DIRECTOR ADMINISTRATIVO O FINANCIERO O TÉCNICO U OPERATIVO	009	5	19	3,358,625	765,767,000	229,730,000	1,768,383,000	605,374,000	2,373,757,000
DIRECTOR ADMINISTRATIVO O FINANCIERO O TÉCNICO U OPERATIVO	009	6	52	3,766,151	2,350,079,000	940,031,000	5,690,201,000	1,950,146,000	7,640,347,000
DIRECTOR ADMINISTRATIVO O FINANCIERO O TÉCNICO U OPERATIVO	009	7	32	4,157,432	1,596,454,000	638,581,000	3,908,259,000	1,339,848,000	5,248,107,000
DIRECTOR ADMINISTRATIVO O FINANCIERO O TÉCNICO U OPERATIVO	009	8	24	4,670,350	1,345,060,000	538,023,000	3,375,989,000	1,157,009,000	4,532,998,000
DIRECTOR ADMINISTRATIVO O FINANCIERO O TÉCNICO U OPERATIVO	009	9	1	5,237,147	62,846,000	62,846,000	200,867,000	75,529,000	276,396,000
PERSONERO	015	0	1	6,946,681	83,360,000	41,680,000	239,010,000	82,190,000	321,200,000
PERSONERO AUXILIAR	017	5	1	6,901,567	82,819,000	41,409,000	237,458,000	81,657,000	319,115,000
SECRETARIO DE DESPACHO	020	2	1	5,237,148	62,846,000	12,569,000	140,673,000	47,699,000	188,372,000
SECRETARIO DE DESPACHO	020	9	13	5,237,147	816,998,000	816,998,000	2,662,409,000	915,415,000	3,577,824,000
ALCALDE LOCAL	030	5	20	3,358,625	806,070,000	241,821,000	1,760,061,000	604,947,000	2,365,008,000
CONSEJERO DE JUSTICIA	032	6	9	3,766,151	406,744,000	162,698,000	1,028,525,000	349,716,000	1,378,241,000
PERSONERO DELEGADO	040	3	17	5,603,190	1,143,051,000	571,525,000	3,335,115,000	1,140,068,000	4,475,183,000
PERSONERO LOCAL DE BOGOTÁ	043	1	20	3,888,469	933,233,000	373,293,000	2,510,498,000	861,756,000	3,372,254,000

SISTEMA DE PRESUPUESTO DISTRICTAL - PREDIS
ADMINISTRACION CENTRAL
PLANTA DE PERSONAL GLOBAL

Vigencia: 2010

Nomenclatura Administrativa	Código	Grado	Total Cargos	Sueldos Personal de Nómina		Gastos de Representación	Valor Anual		Total
				Asignación Básica Mensual	Valor Anual		Servicios Personales	Aportes Patronales	
NIVEL DIRECTIVO			446	177,075,622	21,032,715,000	8,457,355,000	52,233,350,000	17,903,843,000	70,137,193,000
SUBSECRETARIO DE DESPACHO	045	1	3	4,670,350	168,133,000	33,627,000	364,539,000	124,516,000	489,055,000
SUBSECRETARIO DE DESPACHO	045	8	29	4,670,350	1,625,281,000	650,115,000	3,935,179,000	1,352,268,000	5,287,447,000
DIRECTOR DE DEPARTAMENTO ADMINISTRATIVO	055	9	2	5,237,147	125,692,000	125,692,000	408,455,000	139,864,000	548,319,000
SUBDIRECTOR ADMINISTRATIVO O FINANCIERO O TÉCNICO U OPERATIVO	068	2	1	2,622,946	31,475,000	6,295,000	71,262,000	24,170,000	95,432,000
SUBDIRECTOR ADMINISTRATIVO O FINANCIERO O TÉCNICO U OPERATIVO	068	3	1	2,694,375	32,333,000	9,700,000	85,653,000	29,447,000	115,100,000
SUBDIRECTOR ADMINISTRATIVO O FINANCIERO O TÉCNICO U OPERATIVO	068	4	10	3,034,669	364,160,000	109,248,000	854,355,000	293,956,000	1,148,311,000
SUBDIRECTOR ADMINISTRATIVO O FINANCIERO O TÉCNICO U OPERATIVO	068	5	88	3,358,625	3,546,710,000	1,064,012,000	8,133,065,000	2,784,564,000	10,917,629,000
SUBDIRECTOR ADMINISTRATIVO O FINANCIERO O TÉCNICO U OPERATIVO	068	6	25	3,766,151	1,129,846,000	451,938,000	2,791,032,000	953,793,000	3,744,825,000
SUBDIRECTOR ADMINISTRATIVO O FINANCIERO O TÉCNICO U OPERATIVO	068	7	5	4,157,432	249,446,000	99,778,000	608,229,000	220,192,000	828,421,000
SECRETARIO GENERAL DE ORGANISMO DE CONTROL	073	4	1	5,881,373	70,576,000	35,288,000	202,356,000	69,585,000	271,941,000
SUBDIRECTOR DE DEPARTAMENTO ADMINISTRATIVO	076	8	3	4,670,350	168,133,000	67,253,000	411,918,000	141,037,000	552,955,000
TESORERO DISTRICTAL	091	8	1	4,670,350	56,044,000	22,418,000	139,827,000	47,494,000	187,321,000
VEEDOR DISTRICTAL	094	3	1	7,456,615	89,479,000	44,740,000	234,725,000	79,786,000	314,511,000
VICEVEEDOR DISTRICTAL	095	2	1	6,903,222	82,839,000	41,419,000	217,305,000	73,864,000	291,169,000
VEEDOR DISTRICTAL DELEGADO	099	1	4	5,880,527	282,265,000	141,133,000	728,807,000	249,865,000	978,672,000
NIVEL ASESOR			332	85,308,713	13,277,529,000	3,420,749,000	29,423,849,000	10,081,357,000	39,505,206,000
ASESOR	105	1	44	2,268,736	1,197,893,000	239,579,000	2,444,171,000	838,777,000	3,282,948,000
ASESOR	105	1	1	2,488,708	29,864,000	5,973,000	67,613,000	22,931,000	90,544,000
ASESOR	105	1	3	3,725,865	134,131,000	0	248,364,000	84,397,000	332,761,000
ASESOR	105	2	4	2,622,946	125,901,000	25,180,000	270,767,000	91,981,000	362,748,000
ASESOR	105	2	9	2,855,715	308,417,000	61,683,000	670,589,000	229,525,000	900,114,000
ASESOR	105	2	1	3,802,518	45,630,000	0	81,603,000	28,030,000	109,633,000
ASESOR	105	3	17	2,468,457	503,565,000	100,713,000	1,066,120,000	364,143,000	1,430,263,000
ASESOR	105	3	18	2,694,375	581,986,000	174,595,000	1,320,234,000	450,598,000	1,770,832,000

**SISTEMA DE PRESUPUESTO DISTRICTAL - PREDIS
ADMINISTRACION CENTRAL
PLANTA DE PERSONAL GLOBAL**

Vigencia: 2010

Nomenclatura Administrativa	Código	Grado	Total Cargos	Sueldos Personal de Nómina		Gastos de Representación		Valor Anual		
				Asignación Básica Mensual	Valor Anual	Valor Anual	Servicios Personales	Aportes Patronales	Total	
										Valor Anual
NIVEL ASESOR			332	85,308,713	13,277,529,000	3,420,749,000	29,423,849,000	10,081,357,000	39,505,206,000	
ASESOR	105	3	1	4,014,647	48,176,000	0	89,453,000	30,234,000	119,687,000	
ASESOR	105	4	10	3,034,669	364,160,000	109,249,000	818,997,000	280,640,000	1,099,637,000	
ASESOR	105	4	39	3,034,670	1,420,226,000	284,045,000	3,016,329,000	1,033,576,000	4,049,905,000	
ASESOR	105	5	87	3,358,625	3,506,407,000	1,051,920,000	8,029,868,000	2,747,433,000	10,777,301,000	
ASESOR	105	5	18	4,157,434	898,006,000	179,601,000	1,941,569,000	665,533,000	2,607,102,000	
ASESOR	105	6	10	3,766,151	451,939,000	180,777,000	1,081,929,000	371,950,000	1,453,879,000	
ASESOR	105	6	40	4,670,350	2,241,768,000	448,354,000	4,839,441,000	1,656,614,000	6,496,055,000	
ASESOR	105	7	1	4,157,432	49,889,000	19,956,000	121,055,000	41,615,000	162,670,000	
ASESOR	105	8	1	4,670,350	56,044,000	22,418,000	135,989,000	46,751,000	182,740,000	
ASESOR	115	1	2	4,433,605	106,407,000	42,563,000	284,790,000	97,918,000	382,708,000	
JEFE DE OFICINA ASESORA DE JURÍDICA O DE PLANEACIÓN O DE PRENSA O DE COMUNICACIONES	115	3	1	2,694,375	32,333,000	9,700,000	78,179,000	26,425,000	104,604,000	
JEFE DE OFICINA ASESORA DE JURÍDICA O DE PLANEACIÓN O DE PRENSA O DE COMUNICACIONES	115	4	2	4,436,527	106,477,000	53,238,000	270,379,000	92,415,000	362,794,000	
JEFE DE OFICINA ASESORA DE JURÍDICA O DE PLANEACIÓN O DE PRENSA O DE COMUNICACIONES	115	5	4	3,358,625	161,215,000	48,364,000	373,260,000	133,815,000	507,075,000	
JEFE DE OFICINA ASESORA DE JURÍDICA O DE PLANEACIÓN O DE PRENSA O DE COMUNICACIONES	115	6	10	3,766,151	451,939,000	180,777,000	1,082,025,000	371,980,000	1,454,005,000	
JEFE DE OFICINA ASESORA DE JURÍDICA O DE PLANEACIÓN O DE PRENSA O DE COMUNICACIONES	115	7	8	4,157,432	399,112,000	159,646,000	955,136,000	327,325,000	1,282,461,000	
JEFE DE OFICINA ASESORA DE JURÍDICA O DE PLANEACIÓN O DE PRENSA O DE COMUNICACIONES	115	8	1	4,670,350	56,044,000	22,418,000	135,989,000	46,751,000	182,740,000	
NIVEL PROFESIONAL			3,503	135,012,166	91,998,231,000	2,862,035,000	173,074,976,000	59,119,003,000	232,193,979,000	
COMISARIO DE FAMILIA	202	26	48	2,622,946	1,510,817,000	302,163,000	3,255,128,000	1,105,590,000	4,360,718,000	
LÍDER DE PROGRAMA	206	8	5	3,814,027	228,842,000	91,537,000	634,022,000	221,917,000	855,939,000	
MÉDICO GENERAL	211	7	3	1,613,609	58,090,000	0	103,884,000	35,684,000	139,568,000	
MÉDICO GENERAL	211	9	2	1,726,417	41,434,000	0	81,651,000	27,482,000	109,133,000	
MÉDICO GENERAL	211	31	7	3,058,074	256,878,000	0	656,095,000	227,316,000	883,411,000	
ODONTÓLOGO	214	13	4	1,917,698	92,050,000	0	169,578,000	57,134,000	226,712,000	
ALMACENISTA GENERAL	215	22	1	2,427,315	29,128,000	1,748,000	60,716,000	20,563,000	81,279,000	

SISTEMA DE PRESUPUESTO DISTRICTAL - PREDIS
ADMINISTRACION CENTRAL
PLANTA DE PERSONAL GLOBAL

Vigencia: 2010

Nomenclatura Administrativa	Código	Grado	Total Cargos	Sueldos Personal de Nómina		Gastos de Representación	Valor Anual		
				Asignación Básica Mensual	Valor Anual		Servicios Personales	Aportes Patronales	Total
NIVEL PROFESIONAL			3,503		91,998,231,000	2,862,035,000	173,074,976,000	59,119,003,000	232,193,979,000
PROFESIONAL UNIVERSITARIO	219	1	96	1,775,464	2,045,335,000	0	3,237,916,000	1,110,940,000	4,348,856,000
PROFESIONAL UNIVERSITARIO	219	1	3	2,082,974	74,987,000	0	117,453,000	39,500,000	156,953,000
PROFESIONAL UNIVERSITARIO	219	1	59	2,361,662	1,672,057,000	0	2,291,342,000	777,837,000	3,069,179,000
PROFESIONAL UNIVERSITARIO	219	1	12	2,638,186	379,899,000	0	699,980,000	238,172,000	938,152,000
PROFESIONAL UNIVERSITARIO	219	2	2	2,224,589	53,390,000	0	88,531,000	29,788,000	118,319,000
PROFESIONAL UNIVERSITARIO	219	3	2	1,479,004	35,496,000	0	67,275,000	22,746,000	90,021,000
PROFESIONAL UNIVERSITARIO	219	3	6	2,384,171	171,660,000	0	283,175,000	95,267,000	378,442,000
PROFESIONAL UNIVERSITARIO	219	5	7	1,538,756	129,255,000	0	216,043,000	74,007,000	290,050,000
PROFESIONAL UNIVERSITARIO	219	7	241	1,613,609	4,666,557,000	0	8,154,260,000	2,755,166,000	10,909,426,000
PROFESIONAL UNIVERSITARIO	219	8	18	1,677,374	362,312,000	0	602,746,000	206,333,000	809,079,000
PROFESIONAL UNIVERSITARIO	219	9	108	1,726,417	2,237,436,000	0	3,961,197,000	1,344,070,000	5,305,267,000
PROFESIONAL UNIVERSITARIO	219	10	16	1,760,543	338,025,000	0	612,383,000	207,679,000	820,062,000
PROFESIONAL UNIVERSITARIO	219	11	41	1,775,463	873,528,000	0	1,593,277,000	538,464,000	2,131,741,000
PROFESIONAL UNIVERSITARIO	219	12	182	1,863,745	4,070,419,000	0	7,158,650,000	2,429,206,000	9,587,856,000
PROFESIONAL UNIVERSITARIO	219	13	124	1,917,698	2,853,535,000	0	5,168,891,000	1,749,407,000	6,918,298,000
PROFESIONAL UNIVERSITARIO	219	14	271	1,966,759	6,395,900,000	0	11,363,027,000	3,850,864,000	15,213,891,000
PROFESIONAL UNIVERSITARIO	219	15	183	2,074,643	4,555,916,000	0	8,270,799,000	2,808,465,000	11,079,264,000
PROFESIONAL UNIVERSITARIO	219	17	2	2,110,066	50,642,000	0	86,707,000	31,981,000	118,688,000
PROFESIONAL UNIVERSITARIO	219	18	504	2,139,261	12,938,251,000	0	23,135,991,000	7,851,653,000	30,987,644,000
PROFESIONAL UNIVERSITARIO	219	19	27	2,249,857	728,954,000	0	1,357,069,000	458,982,000	1,816,051,000
PROFESIONAL UNIVERSITARIO	219	20	5	2,302,706	138,162,000	0	242,506,000	85,307,000	327,813,000
PROFESIONAL UNIVERSITARIO	219	24	2	2,447,919	58,750,000	0	111,349,000	37,563,000	148,912,000
PROFESIONAL ESPECIALIZADO	222	2	32	1,956,943	751,466,000	150,293,000	1,773,474,000	612,255,000	2,385,729,000
PROFESIONAL ESPECIALIZADO	222	2	9	3,530,913	381,339,000	0	708,686,000	240,834,000	949,520,000
PROFESIONAL ESPECIALIZADO	222	3	15	2,005,992	361,079,000	72,216,000	858,157,000	297,227,000	1,155,384,000
PROFESIONAL ESPECIALIZADO	222	3	7	3,626,452	304,622,000	0	561,834,000	191,208,000	753,042,000

SISTEMA DE PRESUPUESTO DISTRICTAL - PREDIS
CONSOLIDADO POR NIVEL ADMINISTRACION CENTRAL
PLANTA DE PERSONAL GLOBAL

Vigencia: 2010

Nomenclatura Administrativa	Código	Grado	Total Cargos	Sueldos Personal de Nómina		Gastos de Representación	Valor Anual		
				Asignación Básica Mensual	Valor Anual		Servicios Personales	Aportes Patronales	Total
NIVEL PROFESIONAL			3,503	135,012,166	91,998,231,000	2,862,035,000	173,074,976,000	59,119,003,000	232,193,979,000
PROFESIONAL ESPECIALIZADO	222	4	1	1,525,828	18,310,000	3,662,000	41,925,000	14,157,000	56,082,000
PROFESIONAL ESPECIALIZADO	222	4	15	2,055,040	369,907,000	73,981,000	881,043,000	314,048,000	1,195,091,000
PROFESIONAL ESPECIALIZADO	222	4	9	2,597,528	280,533,000	0	531,298,000	179,446,000	710,744,000
PROFESIONAL ESPECIALIZADO	222	4	5	3,688,978	221,339,000	110,669,000	541,136,000	184,223,000	725,359,000
PROFESIONAL ESPECIALIZADO	222	5	52	2,110,443	1,316,916,000	263,383,000	3,113,441,000	1,075,248,000	4,188,689,000
PROFESIONAL ESPECIALIZADO	222	5	1	2,839,257	34,071,000	0	64,159,000	21,690,000	85,849,000
PROFESIONAL ESPECIALIZADO	222	6	15	2,163,323	389,398,000	77,880,000	926,795,000	324,066,000	1,250,861,000
PROFESIONAL ESPECIALIZADO	222	7	233	2,312,353	6,465,339,000	1,293,068,000	15,534,066,000	5,617,960,000	21,152,026,000
PROFESIONAL ESPECIALIZADO	222	10	2	1,760,543	42,253,000	8,451,000	95,030,000	32,445,000	127,475,000
PROFESIONAL ESPECIALIZADO	222	19	86	2,249,857	2,321,853,000	0	4,222,942,000	1,439,940,000	5,662,882,000
PROFESIONAL ESPECIALIZADO	222	20	48	2,302,706	1,326,358,000	0	2,455,269,000	833,241,000	3,288,510,000
PROFESIONAL ESPECIALIZADO	222	21	200	2,360,398	5,664,955,000	0	10,498,119,000	3,554,008,000	14,052,127,000
PROFESIONAL ESPECIALIZADO	222	22	5	2,427,315	145,639,000	12,817,000	293,438,000	97,235,000	390,673,000
PROFESIONAL ESPECIALIZADO	222	23	23	2,440,741	673,645,000	0	1,272,238,000	429,872,000	1,702,110,000
PROFESIONAL ESPECIALIZADO	222	24	270	2,447,919	7,931,257,000	0	14,553,584,000	4,939,851,000	19,493,435,000
PROFESIONAL ESPECIALIZADO	222	25	15	2,509,792	451,764,000	0	818,515,000	278,472,000	1,096,987,000
PROFESIONAL ESPECIALIZADO	222	26	15	2,622,946	472,130,000	18,885,000	947,437,000	321,875,000	1,269,312,000
PROFESIONAL ESPECIALIZADO	222	27	281	2,645,174	8,919,527,000	0	16,617,091,000	5,625,050,000	22,242,141,000
PROFESIONAL ESPECIALIZADO	222	28	7	2,694,375	226,328,000	67,898,000	512,650,000	173,916,000	686,566,000
PROFESIONAL ESPECIALIZADO	222	30	85	3,034,669	3,095,362,000	241,074,000	6,186,765,000	2,095,385,000	8,282,150,000
PROFESIONAL ESPECIALIZADO	222	32	13	3,766,151	587,519,000	72,310,000	1,166,287,000	393,561,000	1,559,848,000
CORREGIDOR	227	12	5	1,863,745	111,825,000	0	210,117,000	70,966,000	281,083,000
INSPECTOR DE POLICIA URBANO CATEGORIA ESPECIAL Y 1ª CATEGORIA	233	23	63	2,440,741	1,845,200,000	0	3,458,769,000	1,169,356,000	4,628,125,000
PROFESIONAL UNIVERSITARIO AREA SALUD	237	16	7	2,096,977	176,146,000	0	326,099,000	110,986,000	437,085,000
PROFESIONAL UNIVERSITARIO	340	9	2	1,726,417	41,434,000	0	79,061,000	26,617,000	105,678,000
PROFESIONAL UNIVERSITARIO	340	13	1	1,917,698	23,012,000	0	43,910,000	14,782,000	58,692,000

SISTEMA DE PRESUPUESTO DISTRICTAL - PREDIS
CONSOLIDADO POR NIVEL ADMINISTRACION CENTRAL
PLANTA DE PERSONAL GLOBAL

Vigencia: 2010

Nomenclatura Administrativa	Código	Grado	Total Cargos	Sueldos Personal de Nómina		Gastos de Representación	Valor Anual			
				Asignación Básica Mensual	Valor Anual		Valor Anual	Servicios Personales	Aportes Patronales	Total
NIVEL TECNICO			971	37,686,301	14,802,119,000	0	21,228,326,000	7,236,944,000	28,465,270,000	
INSTRUCTOR	313	3	322	1,028,295	3,973,332,000	0	5,766,500,000	1,938,021,000	7,704,521,000	
INSTRUCTOR	313	6	40	1,154,982	554,391,000	0	763,086,000	257,853,000	1,020,939,000	
INSTRUCTOR	313	9	33	1,275,500	505,098,000	0	702,204,000	237,436,000	939,640,000	
INSTRUCTOR	313	12	218	1,411,453	3,692,361,000	0	5,180,347,000	1,760,968,000	6,941,315,000	
TÉCNICO OPERATIVO	314	1	1	1,330,872	15,970,000	0	22,080,000	7,415,000	29,495,000	
TÉCNICO OPERATIVO	314	1	2	1,824,126	43,779,000	0	57,927,000	19,656,000	77,583,000	
TÉCNICO OPERATIVO	314	2	3	1,828,755	65,835,000	0	91,021,000	30,566,000	121,587,000	
TÉCNICO OPERATIVO	314	4	34	1,084,675	442,547,000	0	672,778,000	225,351,000	898,129,000	
TÉCNICO OPERATIVO	314	5	1	1,119,828	13,438,000	0	24,023,000	8,076,000	32,099,000	
TÉCNICO OPERATIVO	314	7	5	1,200,173	72,010,000	0	98,853,000	33,390,000	132,243,000	
TÉCNICO OPERATIVO	314	8	9	1,235,329	133,416,000	0	185,516,000	63,271,000	248,787,000	
TÉCNICO OPERATIVO	314	9	75	1,275,500	1,147,950,000	0	1,659,506,000	564,105,000	2,223,611,000	
TÉCNICO OPERATIVO	314	10	20	1,325,719	318,172,000	0	449,843,000	151,528,000	601,371,000	
TÉCNICO OPERATIVO	314	11	3	1,365,890	49,172,000	0	68,402,000	22,942,000	91,344,000	
TÉCNICO OPERATIVO	314	12	62	1,411,453	1,050,122,000	0	1,455,647,000	492,831,000	1,948,478,000	
TÉCNICO OPERATIVO	314	13	9	1,424,555	153,852,000	0	235,509,000	79,440,000	314,949,000	
TÉCNICO OPERATIVO	314	14	4	1,466,323	70,384,000	0	97,008,000	32,756,000	129,764,000	
TÉCNICO OPERATIVO	314	15	3	1,511,517	54,414,000	0	80,191,000	27,332,000	107,523,000	
TÉCNICO OPERATIVO	314	16	3	1,519,423	54,699,000	0	80,642,000	27,403,000	108,045,000	
TÉCNICO OPERATIVO	314	17	67	1,551,689	1,247,558,000	0	1,780,838,000	601,189,000	2,382,027,000	
TÉCNICO OPERATIVO	314	18	5	1,607,400	96,444,000	0	137,294,000	46,602,000	183,896,000	
TÉCNICO OPERATIVO	314	19	39	1,647,460	771,011,000	0	1,066,066,000	358,858,000	1,424,924,000	
TÉCNICO OPERATIVO	314	20	4	1,651,913	79,292,000	0	104,536,000	35,675,000	140,211,000	
TÉCNICO OPERATIVO	314	21	1	1,775,961	21,312,000	0	30,011,000	10,083,000	40,094,000	
TÉCNICO OPERATIVO	314	22	2	1,828,755	43,890,000	0	61,242,000	20,525,000	81,767,000	
SUBCOMANDANTE DE BOMBEROS	336	22	6	1,828,755	131,670,000	0	357,256,000	183,672,000	540,928,000	

**SISTEMA DE PRESUPUESTO DISTRICTAL - PREDIS
ADMINISTRACION CENTRAL
PLANTA DE PERSONAL GLOBAL**

Vigencia: 2010

Nomenclatura Administrativa	Código	Grado	Total Cargos	Sueldos Personal de Nómina		Gastos de Representación	Valor Anual		
				Asignación Básica Mensual	Valor Anual		Servicios Personales	Aportes Patronales	Total
NIVEL ASISTENCIAL			4,933		77,774,883,000	0	120,784,822,000	44,018,267,000	164,803,089,000
AUXILIAR ADMINISTRATIVO	407	1	2	1,140,277	27,367,000	0	35,260,000	12,100,000	47,360,000
AUXILIAR ADMINISTRATIVO	407	2	3	728,865	26,239,000	0	39,030,000	12,482,000	51,512,000
AUXILIAR ADMINISTRATIVO	407	2	53	1,119,829	712,211,000	0	964,238,000	325,614,000	1,289,852,000
AUXILIAR ADMINISTRATIVO	407	2	1	1,241,779	14,901,000	0	19,199,000	6,588,000	25,787,000
AUXILIAR ADMINISTRATIVO	407	2	21	1,770,610	446,194,000	0	601,137,000	204,043,000	805,180,000
AUXILIAR ADMINISTRATIVO	407	3	4	1,330,875	63,882,000	0	85,786,000	29,442,000	115,228,000
AUXILIAR ADMINISTRATIVO	407	3	76	1,802,392	1,643,782,000	0	2,224,757,000	754,848,000	2,979,605,000
AUXILIAR ADMINISTRATIVO	407	4	2	786,689	18,881,000	0	29,866,000	9,449,000	39,315,000
AUXILIAR ADMINISTRATIVO	407	4	9	1,470,089	158,770,000	0	217,998,000	74,178,000	292,176,000
AUXILIAR ADMINISTRATIVO	407	4	20	1,803,891	432,934,000	0	600,288,000	202,388,000	802,676,000
AUXILIAR ADMINISTRATIVO	407	5	127	841,789	1,282,886,000	0	1,926,745,000	613,961,000	2,540,706,000
AUXILIAR ADMINISTRATIVO	407	5	20	1,807,038	433,689,000	0	613,290,000	206,702,000	819,992,000
AUXILIAR ADMINISTRATIVO	407	5	2	1,810,608	43,455,000	0	59,428,000	20,174,000	79,602,000
AUXILIAR ADMINISTRATIVO	407	6	70	877,719	737,285,000	0	1,142,972,000	368,617,000	1,511,589,000
AUXILIAR ADMINISTRATIVO	407	6	30	1,401,042	504,375,000	0	656,506,000	224,452,000	880,958,000
AUXILIAR ADMINISTRATIVO	407	6	25	1,809,331	542,799,000	0	755,736,000	256,367,000	1,012,103,000
AUXILIAR ADMINISTRATIVO	407	7	3	908,518	32,706,000	0	51,888,000	16,836,000	68,724,000
AUXILIAR ADMINISTRATIVO	407	7	1	1,564,751	18,777,000	0	28,191,000	9,537,000	37,728,000
AUXILIAR ADMINISTRATIVO	407	7	7	1,810,607	152,091,000	0	213,735,000	72,369,000	286,104,000
AUXILIAR ADMINISTRATIVO	407	8	5	943,033	56,582,000	0	85,988,000	27,592,000	113,580,000
AUXILIAR ADMINISTRATIVO	407	8	4	1,709,359	82,049,000	0	115,543,000	40,145,000	155,688,000
AUXILIAR ADMINISTRATIVO	407	9	68	961,532	784,608,000	0	1,230,314,000	394,279,000	1,624,593,000
AUXILIAR ADMINISTRATIVO	407	10	1	961,858	11,542,000	0	17,925,000	5,731,000	23,656,000
AUXILIAR ADMINISTRATIVO	407	10	38	1,810,608	825,637,000	0	1,077,686,000	369,757,000	1,447,443,000
AUXILIAR ADMINISTRATIVO	407	11	93	993,340	1,108,567,000	0	1,799,739,000	580,896,000	2,380,635,000
AUXILIAR ADMINISTRATIVO	407	11	4	1,810,608	86,909,000	0	122,387,000	41,075,000	163,462,000

**SISTEMA DE PRESUPUESTO DISTRICTAL - PREDIS
ADMINISTRACION CENTRAL
PLANTA DE PERSONAL GLOBAL**

Vigencia: 2010

Nomenclatura Administrativa	Código	Grado	Total Cargos	Sueldos Personal de Nómina		Gastos de Representación	Valor Anual		Total
				Asignación Básica Mensual	Valor Anual		Servicios Personales	Aportes Patronales	
NIVEL ASISTENCIAL			4,933	154,507,526	77,774,883,000	0	120,784,822,000	44,018,267,000	164,803,089,000
AUXILIAR ADMINISTRATIVO	407	12	4	1,008,261	48,397,000	0	66,928,000	22,429,000	89,357,000
AUXILIAR ADMINISTRATIVO	407	13	93	1,028,295	1,147,578,000	0	1,639,201,000	547,206,000	2,186,407,000
AUXILIAR ADMINISTRATIVO	407	14	118	1,084,675	1,535,900,000	0	2,131,176,000	713,873,000	2,845,049,000
AUXILIAR ADMINISTRATIVO	407	15	9	1,119,828	120,942,000	0	181,385,000	60,544,000	241,929,000
AUXILIAR ADMINISTRATIVO	407	16	37	1,154,982	512,813,000	0	722,265,000	245,214,000	967,479,000
AUXILIAR ADMINISTRATIVO	407	17	35	1,200,173	504,072,000	0	736,124,000	249,047,000	985,171,000
AUXILIAR ADMINISTRATIVO	407	18	6	1,235,329	88,944,000	0	122,335,000	41,218,000	163,553,000
AUXILIAR ADMINISTRATIVO	407	19	141	1,275,500	2,158,146,000	0	2,999,813,000	1,015,612,000	4,015,425,000
AUXILIAR ADMINISTRATIVO	407	20	351	1,325,719	5,583,928,000	0	7,686,189,000	2,597,290,000	10,283,479,000
AUXILIAR ADMINISTRATIVO	407	21	4	1,365,890	65,563,000	0	92,931,000	31,114,000	124,045,000
AUXILIAR ADMINISTRATIVO	407	22	95	1,411,085	1,608,636,000	0	2,337,769,000	788,487,000	3,126,256,000
AUXILIAR ADMINISTRATIVO	407	23	2	1,435,895	34,461,000	0	55,177,000	18,515,000	73,692,000
AUXILIAR ADMINISTRATIVO	407	24	385	1,466,323	6,774,412,000	0	9,434,639,000	3,168,752,000	12,603,391,000
AUXILIAR ADMINISTRATIVO	407	25	1	1,477,510	17,730,000	0	24,968,000	8,352,000	33,320,000
AUXILIAR ADMINISTRATIVO	407	26	4	1,511,517	72,553,000	0	99,997,000	33,765,000	133,762,000
AUXILIAR ADMINISTRATIVO	407	27	874	1,551,689	16,274,115,000	0	22,870,358,000	7,702,431,000	30,572,789,000
AUXILIAR AREA SALUD	412	11	21	993,340	250,322,000	0	475,548,000	156,448,000	631,996,000
AUXILIAR AREA SALUD	412	12	8	1,008,261	96,793,000	0	149,906,000	49,858,000	199,764,000
AUXILIAR AREA SALUD	412	18	8	1,235,329	118,592,000	0	174,247,000	58,888,000	233,135,000
CABO DE BOMBEROS	413	17	44	1,200,173	633,691,000	0	1,678,309,000	861,911,000	2,540,220,000
SARGENTO DE BOMBEROS	417	18	32	1,235,329	474,366,000	0	1,268,193,000	651,801,000	1,919,994,000
TENIENTE DE BOMBEROS	419	21	25	1,365,890	409,767,000	0	1,108,901,000	570,117,000	1,679,018,000
SECRETARIO EJECUTIVO	425	2	13	1,119,829	174,693,000	0	239,798,000	80,993,000	320,791,000
SECRETARIO EJECUTIVO	425	2	1	1,241,779	14,901,000	0	21,356,000	7,143,000	28,499,000
SECRETARIO EJECUTIVO	425	3	1	1,330,875	15,971,000	0	20,977,000	7,194,000	28,171,000
SECRETARIO EJECUTIVO	425	4	1	1,810,587	21,727,000	0	28,538,000	9,789,000	38,327,000

**SISTEMA DE PRESUPUESTO DISTRICTAL - PREDIS
ADMINISTRACION CENTRAL
PLANTA DE PERSONAL GLOBAL**

Vigencia: 2010

Nomenclatura Administrativa	Código	Grado	Total Cargos	Sueldos Personal de Nómina		Gastos de Representación	Valor Anual		
				Asignación Básica Mensual	Valor Anual		Servicios Personales	Aportes Patronales	Total
NIVEL ASISTENCIAL			4,933	154,507,526	77,774,883,000	0	120,784,822,000	44,018,267,000	164,803,089,000
SECRETARIO EJECUTIVO	425	5	1	1,514,634	18,176,000	0	26,050,000	8,711,000	34,761,000
SECRETARIO EJECUTIVO	425	8	20	1,551,689	372,405,000	0	495,045,000	170,340,000	665,385,000
SECRETARIO EJECUTIVO	425	8	4	1,709,359	82,049,000	0	116,541,000	39,056,000	155,597,000
SECRETARIO EJECUTIVO	425	9	5	1,802,478	108,149,000	0	154,999,000	51,846,000	206,845,000
SECRETARIO EJECUTIVO	425	11	3	1,810,608	65,182,000	0	93,420,000	31,246,000	124,666,000
SECRETARIO EJECUTIVO	425	20	5	1,325,719	79,543,000	0	122,253,000	41,199,000	163,452,000
SECRETARIO EJECUTIVO	425	21	1	1,365,890	16,391,000	0	27,322,000	9,317,000	36,639,000
SECRETARIO EJECUTIVO	425	22	7	1,411,085	118,531,000	0	175,766,000	59,077,000	234,843,000
SECRETARIO EJECUTIVO	425	23	9	1,435,895	155,077,000	0	228,151,000	76,574,000	304,725,000
SECRETARIO EJECUTIVO	425	24	31	1,466,323	545,472,000	0	819,954,000	277,284,000	1,097,218,000
SECRETARIO EJECUTIVO	425	26	5	1,511,517	90,691,000	0	143,984,000	48,691,000	192,675,000
SECRETARIO EJECUTIVO	425	27	82	1,551,689	1,526,864,000	0	2,339,985,000	793,601,000	3,133,586,000
CABO DE PRISIONES	428	15	12	1,119,828	161,255,000	0	400,965,000	190,081,000	591,046,000
SARGENTO DE PRISIONES	438	16	7	1,154,982	97,018,000	0	197,954,000	93,343,000	291,297,000
SECRETARIO	440	3	20	1,802,392	432,574,000	0	597,216,000	201,804,000	799,020,000
SECRETARIO	440	3	10	1,810,583	217,270,000	0	303,482,000	102,348,000	405,830,000
SECRETARIO	440	4	15	1,803,891	324,700,000	0	454,139,000	153,480,000	607,619,000
SECRETARIO	440	5	15	1,807,038	325,267,000	0	452,897,000	152,501,000	605,398,000
SECRETARIO	440	7	15	908,518	163,533,000	0	250,465,000	80,821,000	331,286,000
SECRETARIO	440	7	98	1,810,607	2,129,274,000	0	3,020,730,000	1,014,649,000	4,035,379,000
SECRETARIO	440	9	28	961,532	323,075,000	0	507,442,000	163,765,000	671,207,000
SECRETARIO	440	11	29	993,340	345,682,000	0	519,913,000	168,682,000	688,595,000
SECRETARIO	440	13	19	1,028,295	234,452,000	0	334,615,000	112,133,000	446,748,000
SECRETARIO	440	14	10	1,084,675	130,161,000	0	189,854,000	62,772,000	252,626,000
SECRETARIO	440	15	1	1,119,828	13,438,000	0	20,070,000	6,621,000	26,691,000
SECRETARIO	440	16	18	1,154,982	249,476,000	0	352,997,000	118,924,000	471,921,000

SISTEMA DE PRESUPUESTO DISTRICTAL - PREDIS
CONSOLIDADO POR NIVEL ADMINISTRACION CENTRAL
PLANTA DE PERSONAL GLOBAL

Vigencia: 2010

Nomenclatura Administrativa	Código	Grado	Total Cargos	Sueldos Personal de Nómina		Gastos de Representación	Valor Anual		
				Asignación Básica Mensual	Valor Anual		Servicios Personales	Aportes Patronales	Total
NIVEL ASISTENCIAL			4,933		77,774,883,000	0	120,784,822,000	44,018,267,000	164,803,089,000
SECRETARIO	440	17	74	1,200,173	1,065,753,000	0	1,517,258,000	512,516,000	2,029,774,000
SECRETARIO	440	18	2	1,235,329	29,648,000	0	56,599,000	20,603,000	77,202,000
SECRETARIO	440	19	47	1,275,500	719,382,000	0	1,047,542,000	354,344,000	1,401,886,000
SECRETARIO	440	21	18	1,365,890	295,032,000	0	425,874,000	143,174,000	569,048,000
SECRETARIO	440	24	254	1,466,323	4,469,353,000	0	6,295,511,000	2,119,907,000	8,415,418,000
SECRETARIO	440	26	1	1,511,517	18,138,000	0	26,511,000	9,160,000	35,671,000
SECRETARIO	440	27	18	1,551,689	335,165,000	0	471,125,000	158,497,000	629,622,000
TENIENTE DE PRISIONES	457	19	2	1,275,500	30,612,000	0	78,672,000	37,871,000	116,543,000
AUXILIAR DE SERVICIOS GENERALES	470	1	4	1,241,504	59,592,000	0	100,655,000	34,537,000	135,192,000
AUXILIAR DE SERVICIOS GENERALES	470	1	40	1,526,584	732,760,000	0	1,020,902,000	344,233,000	1,365,135,000
AUXILIAR DE SERVICIOS GENERALES	470	2	11	728,865	96,210,000	0	152,078,000	48,453,000	200,531,000
AUXILIAR DE SERVICIOS GENERALES	470	3	3	759,663	27,348,000	0	50,733,000	16,381,000	67,114,000
AUXILIAR DE SERVICIOS GENERALES	470	3	14	1,330,875	223,587,000	0	346,274,000	117,597,000	463,871,000
AUXILIAR DE SERVICIOS GENERALES	470	4	2	786,689	18,881,000	0	31,953,000	10,339,000	42,292,000
AUXILIAR DE SERVICIOS GENERALES	470	5	5	841,789	50,507,000	0	86,617,000	27,926,000	114,543,000
AUXILIAR DE SERVICIOS GENERALES	470	6	253	877,719	2,664,755,000	0	4,269,340,000	1,372,240,000	5,641,580,000
AUXILIAR DE SERVICIOS GENERALES	470	7	13	908,518	141,728,000	0	248,395,000	80,910,000	329,305,000
AUXILIAR DE SERVICIOS GENERALES	470	8	1	943,033	11,316,000	0	17,603,000	5,597,000	23,200,000
AUXILIAR DE SERVICIOS GENERALES	470	9	2	961,532	23,076,000	0	36,996,000	12,183,000	49,179,000
AUXILIAR DE SERVICIOS GENERALES	470	14	4	1,084,675	52,064,000	0	82,053,000	27,403,000	109,456,000
AYUDANTE	472	1	1	675,729	8,109,000	0	12,616,000	3,923,000	16,539,000
BOMBERO	475	15	379	1,119,828	5,092,978,000	0	12,761,324,000	6,518,160,000	19,279,484,000
CELADOR	477	7	2	908,518	21,804,000	0	32,241,000	10,410,000	42,651,000
CONDUCTOR	480	2	6	1,273,368	91,682,000	0	156,928,000	53,665,000	210,593,000
CONDUCTOR	480	2	12	1,770,610	254,968,000	0	351,798,000	120,419,000	472,217,000
CONDUCTOR	480	3	2	759,663	18,232,000	0	29,766,000	9,567,000	39,333,000

SISTEMA DE PRESUPUESTO DISTRICTAL - PREDIS
CONSOLIDADO POR NIVEL ADMINISTRACION CENTRAL
PLANTA DE PERSONAL GLOBAL

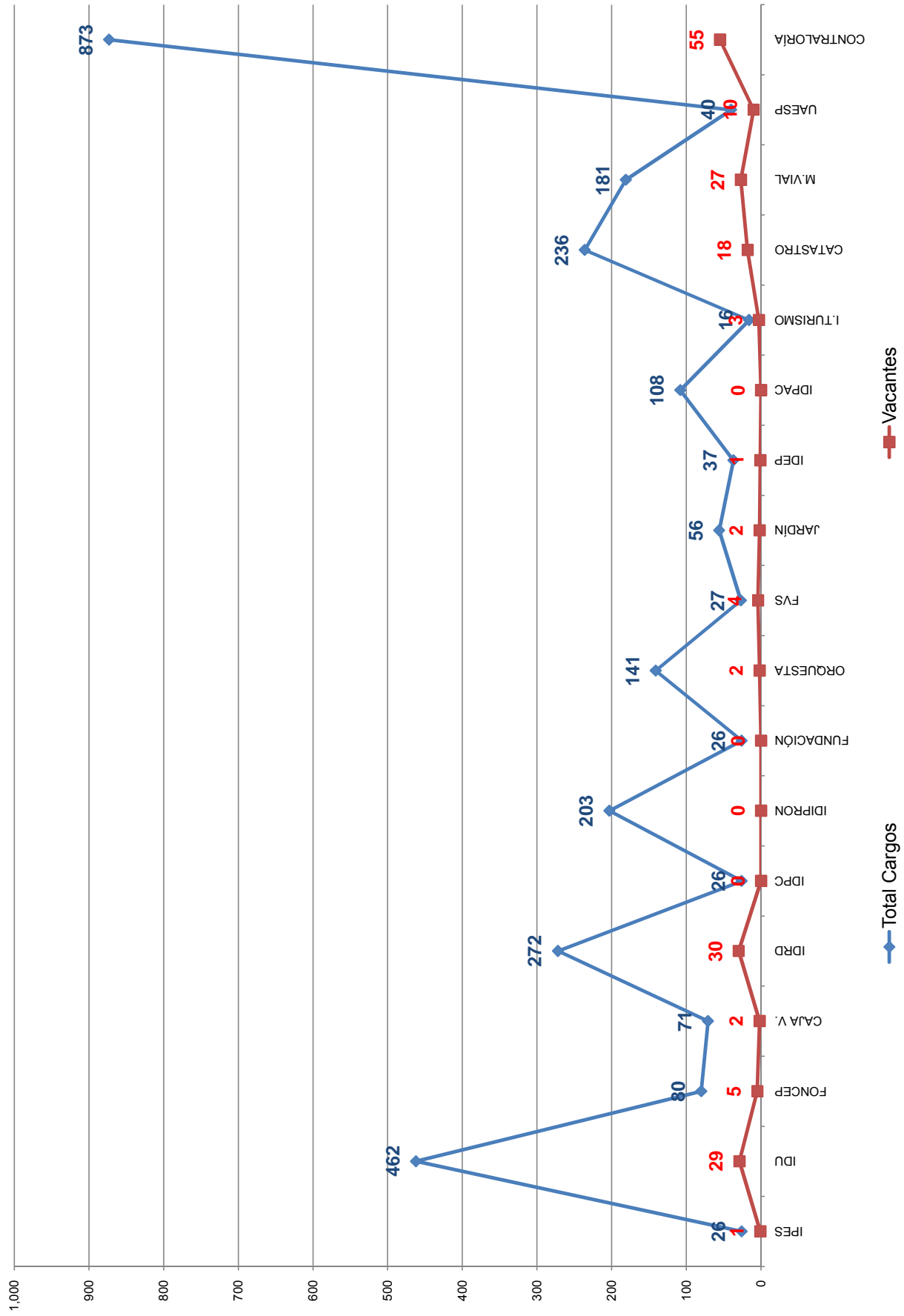
Vigencia: 2010

Nomenclatura Administrativa	Código	Grado	Total Cargos	Sueldos Personal de Nómina		Gastos de Representación	Valor Anual		
				Asignación Básica Mensual	Valor Anual		Servicios Personales	Aportes Patronales	Total
NIVEL ASISTENCIAL			4,933	154,507,526	77,774,883,000	0	120,784,822,000	44,018,267,000	164,803,089,000
CONDUCTOR	480	7	12	908,518	130,827,000	0	245,680,000	81,173,000	326,853,000
CONDUCTOR	480	7	36	1,411,086	609,589,000	0	1,041,532,000	415,593,000	1,457,125,000
CONDUCTOR	480	7	1	1,564,751	18,777,000	0	34,466,000	11,829,000	46,295,000
CONDUCTOR	480	9	18	961,532	207,691,000	0	393,991,000	126,252,000	510,243,000
CONDUCTOR	480	11	20	993,340	238,402,000	0	434,801,000	143,387,000	578,188,000
CONDUCTOR	480	13	47	1,028,295	579,958,000	0	1,085,286,000	374,634,000	1,459,920,000
CONDUCTOR	480	14	16	1,084,675	208,258,000	0	369,716,000	125,643,000	495,359,000
CONDUCTOR	480	15	3	1,119,828	40,314,000	0	71,530,000	24,959,000	96,489,000
CONDUCTOR	480	20	1	1,325,719	15,909,000	0	20,498,000	7,035,000	27,533,000
CONDUCTOR	480	27	1	1,551,689	18,620,000	0	36,832,000	12,704,000	49,536,000
CONDUCTOR MECÁNICO	482	7	16	1,810,607	347,637,000	0	508,140,000	178,077,000	686,217,000
CONDUCTOR MECÁNICO	482	14	2	1,084,675	26,032,000	0	49,707,000	17,046,000	66,753,000
GUARDIÁN	485	13	90	1,028,295	1,110,559,000	0	2,782,130,000	1,327,045,000	4,109,175,000
OPERARIO	487	5	1	841,789	10,101,000	0	15,873,000	5,040,000	20,913,000
OPERARIO	487	9	2	961,532	23,077,000	0	34,444,000	11,072,000	45,516,000
OPERARIO	487	11	14	993,340	166,881,000	0	280,492,000	91,610,000	372,102,000
OPERARIO	487	13	11	1,028,295	135,735,000	0	253,471,000	88,694,000	342,165,000
TOTAL			10,185	589,590,328	218,885,477,000	14,740,139,000	396,745,323,000	138,359,414,000	535,104,737,000

Consolidado Establecimientos Públicos



SISTEMA DE PRESUPUESTO DISTRITAL - PREDIS CONSOLIDADO CARGOS ESTABLECIMIENTOS PÚBLICOS Y ORGANOS DE CONTROL



**SISTEMA DE PRESUPUESTO DISTRITAL - PREDIS
CONSOLIDADO POR ENTIDAD ESTABLECIMIENTOS PUBLICOS Y ORGANISMOS DE CONTROL
PLANTA DE PERSONAL GLOBAL**

Vigencia: 2010

Entidades	Código Entidad	Total Cargos	Sueldos Personal de Nómina		Gastos de Representación		Valor Anual		Total
			Valor Anual	Valor Anual	Valor Anual	Valor Anual	Servicios Personales	Aportes Patronales	
INSTITUTO PARA LA ECONOMIA SOCIAL - IPES	200	26	656,866,000	107,982,000	1,303,260,000	446,743,000	1,750,003,000		
INSTITUTO DE DESARROLLO URBANO - IDU	204	462	14,066,078,000	935,798,000	22,272,154,000	7,735,617,000	30,007,771,000		
FONDO DE PRESTACIONES ECONÓMICAS, CESANTÍAS Y PENSIONES - FONCEP	206	80	2,106,824,000	265,792,000	4,346,704,000	1,462,697,000	5,809,401,000		
CAJA DE VIVIENDA POPULAR	208	71	1,659,537,000	259,451,000	3,274,764,000	1,403,391,000	4,678,155,000		
INSTITUTO DISTRITAL DE RECREACIÓN Y DEPORTE - IDR	211	272	6,496,111,000	265,565,000	11,363,523,000	4,956,811,000	16,320,334,000		
INSTITUTO DISTRITAL DEL PATRIMONIO CULTURAL - IDPC	213	26	743,753,000	78,985,000	1,431,822,000	486,443,000	1,918,265,000		
INSTITUTO DISTRITAL PARA LA PROTECCIÓN DE LA NIÑEZ Y LA JUVENTUD - IDIPRON	214	203	3,316,316,000	130,833,000	5,657,543,000	1,979,252,000	7,636,795,000		
FUNDACIÓN GILBERTO ALZATE AVENDAÑO	215	26	736,385,000	108,327,000	1,477,417,000	504,574,000	1,981,991,000		
ORQUESTA FILARMÓNICA DE BOGOTÁ	216	141	5,673,874,000	170,224,000	10,942,601,000	3,678,788,000	14,621,389,000		
FONDO DE VIGILANCIA Y SEGURIDAD	217	27	851,270,000	140,732,000	1,699,147,000	554,020,000	2,253,167,000		
JARDÍN BOTÁNICO "JOSE CELESTINO MUTIS"	218	56	1,279,516,000	180,606,000	2,410,093,000	822,147,000	3,232,240,000		
INSTITUTO PARA LA INVESTIGACIÓN EDUCATIVA Y EL DESARROLLO PEDAGÓGICO - IDEP	219	37	1,131,685,000	210,332,000	2,344,604,000	800,479,000	3,145,083,000		
INSTITUTO DISTRITAL DE LA PARTICIPACIÓN Y ACCIÓN COMUNAL	220	108	2,591,904,000	275,169,000	4,835,302,000	1,645,175,000	6,480,477,000		
INSTITUTO DISTRITAL DE TURISMO	221	16	512,534,000	146,882,000	1,133,759,000	388,683,000	1,522,442,000		
UNIDAD ADMINISTRATIVA ESPECIAL DE CATASTRO DISTRITAL	226	236	4,917,187,000	256,934,000	8,658,513,000	2,924,009,000	11,582,522,000		
UNIDAD ADMINISTRATIVA ESPECIAL DE REHABILITACIÓN Y MANTENIMIENTO VIAL	227	181	1,870,734,000	190,643,000	6,668,570,000	2,245,833,000	8,914,403,000		
UNIDAD ADMINISTRATIVA ESPECIAL DE SERVICIOS PÚBLICOS	228	40	1,124,684,000	217,474,000	2,296,668,000	784,263,000	3,080,931,000		
CONTRALORIA DE BOGOTÁ, D.C.	235	873	23,245,674,000	2,073,744,000	45,320,519,000	15,365,093,000	60,685,612,000		
TOTAL		2,881	72,980,932,000	6,015,473,000	137,436,963,000	48,184,018,000	185,620,981,000		

SISTEMA DE PRESUPUESTO DISTRITAL - PREDIS
CONSOLIDADO POR ENTIDAD Y NIVELES ESTABLECIMIENTOS PÚBLICOS Y ORGANOS DE CONTROL
PLANTA DE PERSONAL GLOBAL

Vigencia: 2009

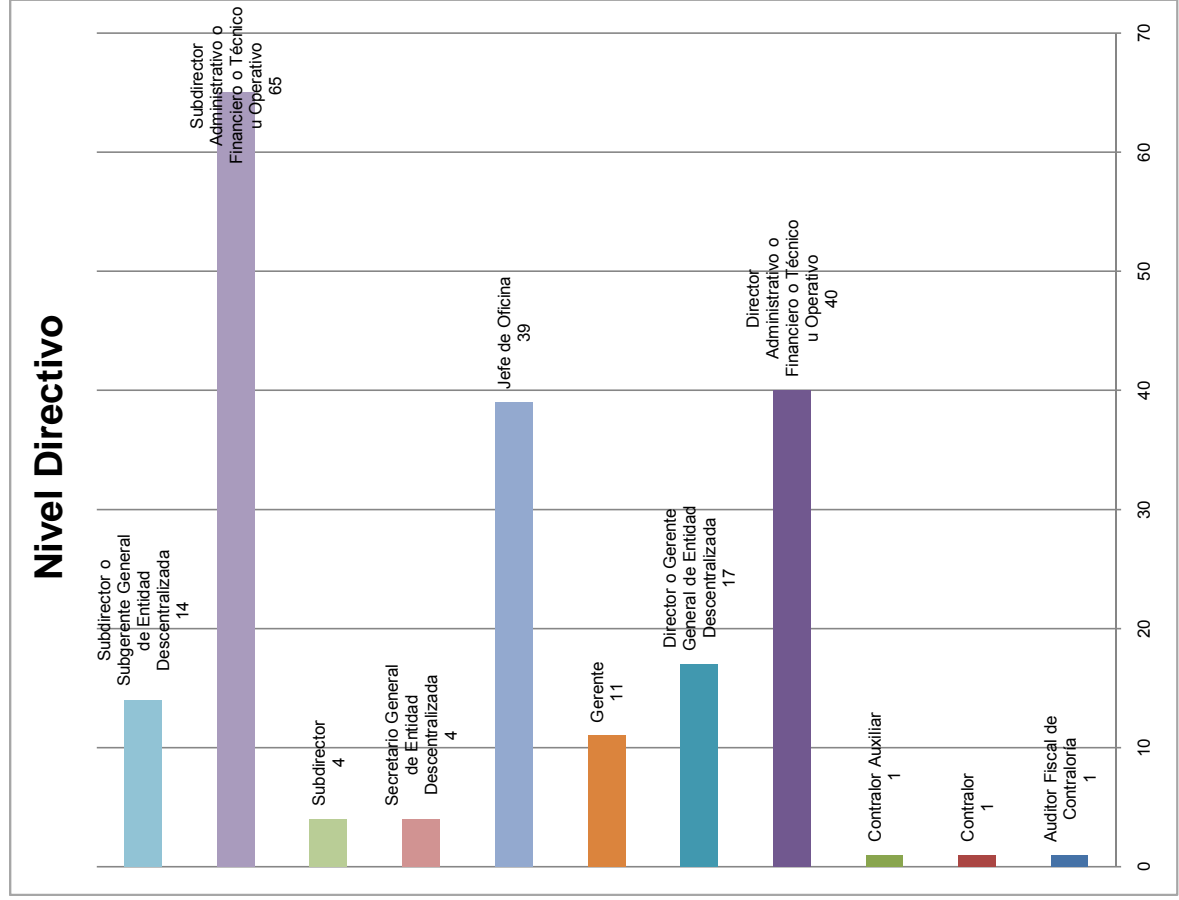
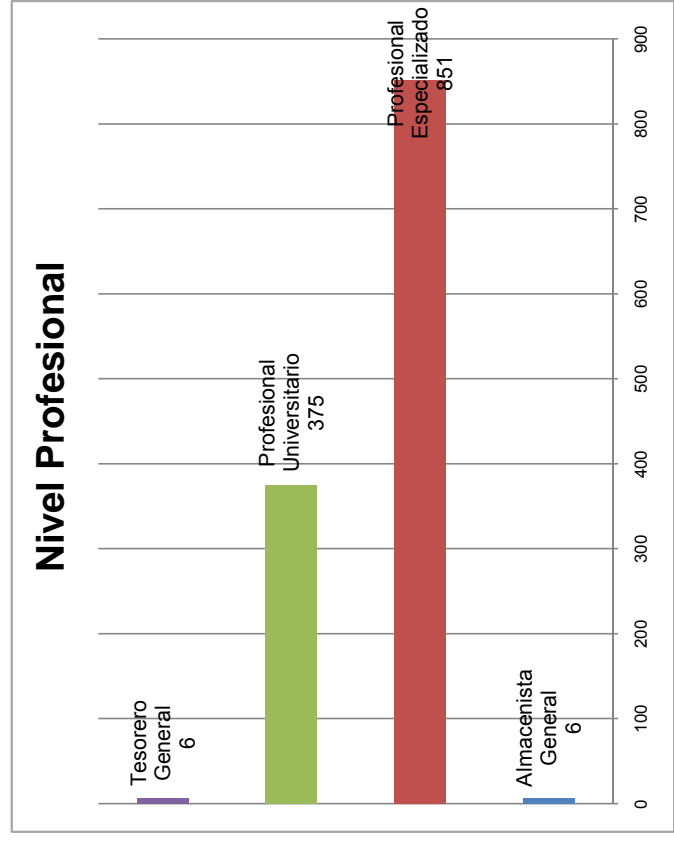
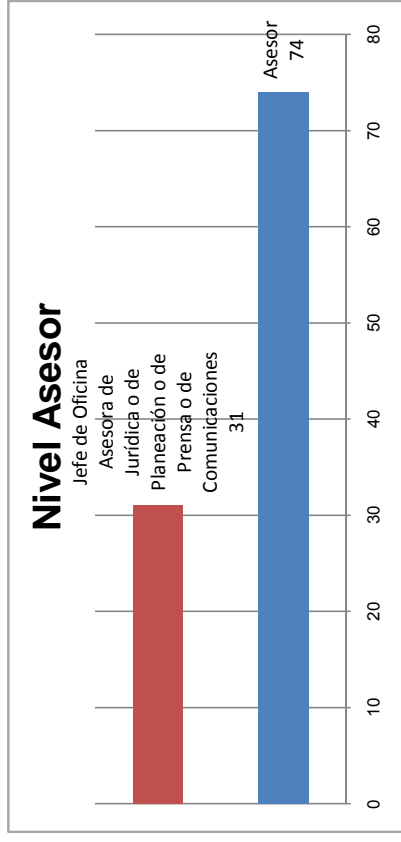
Entidades	Total Cargos	Nivel						Asistencial	% Part.	Técnico	% Part.
		Directivo	% Part.	Asesor	% Part.	Profesional	% Part.				
Instituto para la Economía Social - IPES	26	4	15.38%	3	11.54%	12	46.15%	1	3.85%	6	23.08%
Instituto de Desarrollo Urbano - IDU	462	31	6.71%	4	0.87%	244	52.81%	101	21.86%	82	17.75%
Fondo de Prestaciones Económicas, Cesantías y Pensiones -	80	7	8.75%	11	13.75%	30	37.50%	22	27.50%	10	12.50%
Caja de la Vivienda Popular	71	9	12.68%	3	4.23%	17	23.94%	7	9.86%	35	49.30%
Instituto Distrital de Recreación y Deporte - IDRD	272	8	2.94%	12	4.41%	102	37.50%	59	21.69%	91	33.46%
Instituto Distrital del Patrimonio Cultural - IDPC	26	5	19.23%	2	7.69%	11	42.31%	0	0.00%	8	30.77%
Instituto para la Protección de la Niñez y la Juventud - IDIPRON	203	5	2.46%	3	1.48%	33	16.26%	15	7.39%	147	72.41%
Fundación Gilberto Alzate Avendaño	26	7	26.92%	2	7.69%	6	23.08%	3	11.54%	8	30.77%
Orquesta Filarmónica de Bogotá	141	5	3.55%	2	1.42%	12	8.51%	4	2.84%	118	83.69%
Fondo de Vigilancia y Seguridad	27	3	11.11%	4	14.81%	20	74.07%	0	0.00%	0	0.00%
Jardín Botánico "José Celestino Mutis"	56	7	12.50%	2	3.57%	12	21.43%	4	7.14%	31	55.36%
Instituto para la Investigación Educativa y el Desarrollo Pedagógico -	37	4	10.81%	5	13.51%	14	37.84%	7	18.41%	10	27.03%
Instituto Distrital de la Participación y Acción Comunal	108	12	11.11%	5	4.63%	49	45.37%	4	3.70%	35	32.41%
Instituto Distrital de Turismo	16	4	25.00%	4	25.00%	5	31.25%	2	12.50%	1	6.25%
Unidad Administrativa Especial de Catastro Distrital	236	6	2.54%	8	3.39%	92	38.98%	50	21.19%	80	33.90%
Unidad Administrativa Especial de Rehabilitación y Mantenimiento Vial	181	5	2.76%	8	4.42%	29	16.02%	9	4.97%	130	71.82%
Unidad Administrativa Especial de Servicios Públicos	40	6	15.00%	3	7.50%	17	42.50%	2	5.00%	12	30.00%
Contraloría de Bogotá D.C.	873	69	7.90%	24	2.75%	533	61.05%	82	9.39%	165	18.90%
TOTAL	2,881	197	6.84%	105	3.64%	1,238	42.97%	372	12.91%	969	33.63%

VACANTES REPORTADAS POR LA ENTIDAD

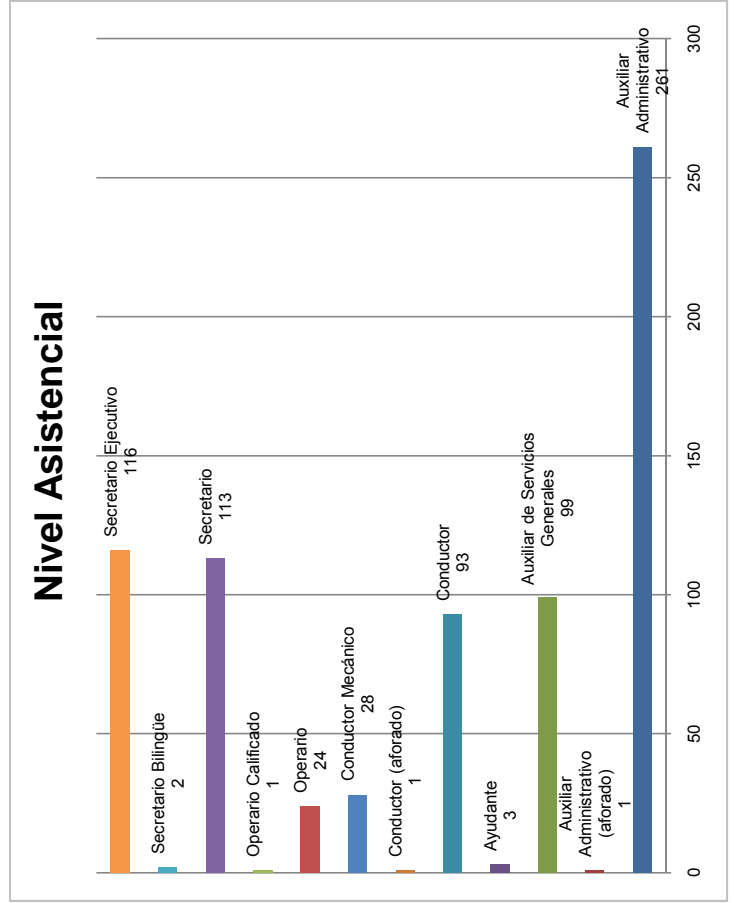
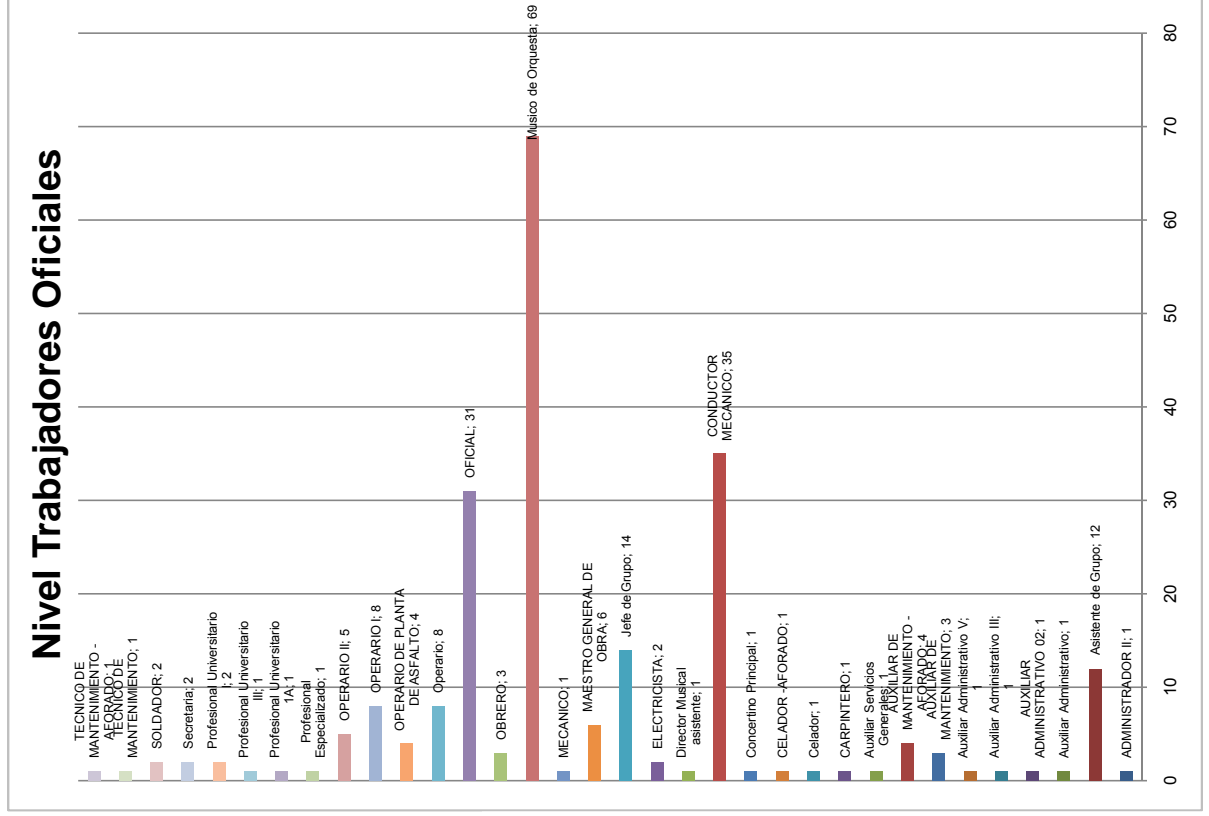
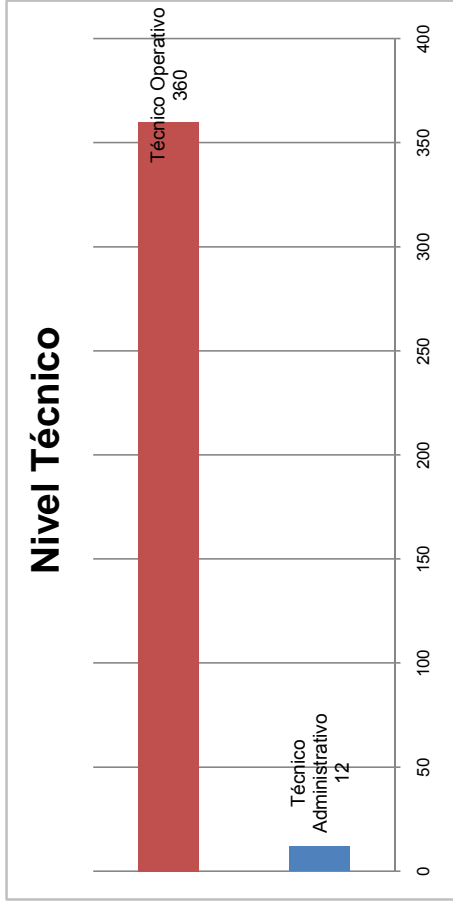
Entidades	Total Cargos	Nivel						Asistencial	% Part.	Técnico	% Part.
		Directivo	% Part.	Asesor	% Part.	Profesional	% Part.				
Instituto para la Economía Social - IPES	1	0	0.00%	0	0.00%	1	100.00%	0	0.00%	0	0.00%
Instituto de Desarrollo Urbano - IDU	29	2	6.90%	0	0.00%	20	68.97%	6	20.69%	1	3.45%
Fondo de Prestaciones Económicas, Cesantías y Pensiones -	5	0	0.00%	0	0.00%	0	0.00%	2	40.00%	3	60.00%
Caja de la Vivienda Popular	2	0	0.00%	1	50.00%	1	50.00%	0	0.00%	0	0.00%
Instituto Distrital de Recreación y Deporte - IDRD	30	0	0.00%	1	3.33%	10	33.33%	13	43.33%	6	20.00%
Instituto Distrital del Patrimonio Cultural - IDPC	0	0	0.00%	0	0.00%	0	0.00%	0	0.00%	0	0.00%
Instituto para la Protección de la Niñez y la Juventud - IDIPRON	0	0	0.00%	0	0.00%	0	0.00%	0	0.00%	0	0.00%
Fundación Gilberto Alzate Avendaño	0	0	0.00%	0	0.00%	0	0.00%	0	0.00%	0	0.00%
Orquesta Filarmónica de Bogotá	2	0	0.00%	0	0.00%	0	0.00%	0	0.00%	2	100.00%
Fondo de Vigilancia y Seguridad	4	0	0.00%	1	25.00%	3	75.00%	0	0.00%	0	0.00%
Jardín Botánico "José Celestino Mutis"	2	0	0.00%	0	0.00%	1	50.00%	1	50.00%	0	0.00%
Instituto para la Investigación Educativa y el Desarrollo Pedagógico -	1	1	100.00%	0	0.00%	0	0.00%	0	0.00%	0	0.00%
Instituto Distrital de la Participación y Acción Comunal	0	0	0.00%	0	0.00%	0	0.00%	0	0.00%	0	0.00%
Instituto Distrital de Turismo	3	0	0.00%	0	0.00%	1	33.33%	2	66.67%	0	0.00%
Unidad Administrativa Especial de Catastro Distrital	18	0	0.00%	0	0.00%	4	22.22%	6	33.33%	8	44.44%
Unidad Administrativa Especial de Rehabilitación y Mantenimiento Vial	27	0	0.00%	0	0.00%	0	0.00%	0	0.00%	27	100.00%
Unidad Administrativa Especial de Servicios Públicos	10	0	0.00%	1	10.00%	6	60.00%	1	10.00%	2	20.00%
Contraloría de Bogotá D.C.	55	9	16.36%	2	3.64%	38	69.09%	2	3.64%	4	7.27%
TOTAL	189	12	6.35%	6	3.17%	85	44.97%	33	17.46%	53	28.04%

*Incluye Trabajadores Oficiales de Caja Vivienda, IDR, Orquesta, U.Mantenimiento Vial

SISTEMA DE PRESUPUESTO DISTRITAL - PREDIS CONSOLIDADO CARGOS ESTABLECIMIENTOS PÚBLICOS Y ORGANOS DE CONTROL



SISTEMA DE PRESUPUESTO DISTRITAL - PREDIS CONSOLIDADO CARGOS ESTABLECIMIENTOS PÚBLICOS Y ORGANOS DE CONTROL



**SISTEMA DE PRESUPUESTO DISTRICTAL - PREDIS
CONSOLIDADO POR NIVEL ESTABLECIMIENTOS PUBLICOS Y ORGANISMOS DE CONTROL
PLANTA DE PERSONAL GLOBAL**

Vigencia: 2010

Nomenclatura Administrativa	Código	Grado	Total Cargos	Sueldos Personal de Nómina		Gastos de Representación	Valor Anual		Total
				Asignación Básica Mensual	Valor Anual		Servicios Personales	Aportes Patronales	
NIVEL DIRECTIVO			197	282,902,766	10,558,324,000	4,428,690,000	26,586,916,000	9,174,865,000	35,761,781,000
JEFE DE OFICINA	006	1	1	2,622,946	31,475,000	6,295,000	64,758,000	22,277,000	87,035,000
JEFE DE OFICINA	006	1	1	2,829,592	33,955,000	10,187,000	82,976,000	28,205,000	111,181,000
JEFE DE OFICINA	006	1	1	3,034,669	36,416,000	10,925,000	87,119,000	29,603,000	116,722,000
JEFE DE OFICINA	006	1	2	3,166,607	75,999,000	22,800,000	194,989,000	66,324,000	261,313,000
JEFE DE OFICINA	006	1	1	3,358,619	40,303,000	16,121,000	96,854,000	33,184,000	130,038,000
JEFE DE OFICINA	006	1	1	3,358,625	40,304,000	8,061,000	90,215,000	30,625,000	120,840,000
JEFE DE OFICINA	006	1	2	3,390,303	81,367,000	24,410,000	176,826,000	60,842,000	237,668,000
JEFE DE OFICINA	006	1	2	3,557,417	85,378,000	25,613,000	199,927,000	70,864,000	270,791,000
JEFE DE OFICINA	006	1	20	4,437,607	1,065,026,000	426,010,000	2,856,898,000	981,747,000	3,838,645,000
JEFE DE OFICINA	006	2	1	3,031,945	36,383,000	14,553,000	90,775,000	30,866,000	121,641,000
JEFE DE OFICINA	006	2	1	3,034,669	36,416,000	10,925,000	83,691,000	28,798,000	112,489,000
JEFE DE OFICINA	006	2	1	3,358,625	40,304,000	12,091,000	92,626,000	31,873,000	124,499,000
JEFE DE OFICINA	006	2	2	4,666,433	111,994,000	44,798,000	242,965,000	86,092,000	329,057,000
JEFE DE OFICINA	006	3	2	4,677,979	112,271,000	44,909,000	300,486,000	103,316,000	403,802,000
JEFE DE OFICINA	006	3	1	5,568,151	66,818,000	26,727,000	144,957,000	51,364,000	196,321,000
DIRECTOR ADMINISTRATIVO O FINANCIERO O TÉCNICO U OPERATIVO	009	1	5	4,157,432	249,446,000	99,778,000	605,272,000	208,306,000	813,578,000
DIRECTOR ADMINISTRATIVO O FINANCIERO O TÉCNICO U OPERATIVO	009	2	6	4,157,431	299,335,000	119,734,000	712,869,000	247,963,000	960,832,000
DIRECTOR ADMINISTRATIVO O FINANCIERO O TÉCNICO U OPERATIVO	009	3	17	4,677,979	954,308,000	381,723,000	2,566,335,000	880,432,000	3,446,767,000
DIRECTOR ADMINISTRATIVO O FINANCIERO O TÉCNICO U OPERATIVO	009	5	12	6,688,078	963,083,000	385,233,000	2,122,587,000	747,865,000	2,870,452,000
CONTRALOR	010	0	1	6,946,685	83,360,000	41,680,000	239,010,000	82,190,000	321,200,000
CONTRALOR AUXILIAR	035	4	1	6,318,692	75,824,000	37,912,000	217,403,000	74,760,000	292,163,000
AUDITOR FISCAL DE CONTRALORÍA	036	1	1	4,437,607	53,251,000	21,301,000	146,171,000	49,711,000	195,882,000
GERENTE	039	1	6	3,034,669	218,496,000	65,549,000	502,144,000	172,788,000	674,932,000
GERENTE	039	1	2	3,166,607	75,999,000	22,800,000	188,907,000	65,012,000	253,919,000
GERENTE	039	2	3	3,766,151	135,581,000	27,116,000	298,600,000	102,272,000	400,872,000

**SISTEMA DE PRESUPUESTO DISTRICTAL - PREDIS
CONSOLIDADO POR NIVEL ESTABLECIMIENTOS PUBLICOS Y ORGANISMOS DE CONTROL
PLANTA DE PERSONAL GLOBAL**

Vigencia: 2010

Nomenclatura Administrativa	Código	Grado	Total Cargos	Sueldos Personal de Nómina		Gastos de Representación	Valor Anual		
				Asignación Básica Mensual	Valor Anual		Servicios Personales	Aportes Patronales	Total
NIVEL DIRECTIVO			197	282,902,766	10,558,324,000	4,428,690,000	26,586,916,000	9,174,865,000	35,761,781,000
DIRECTOR O GERENTE GENERAL DE ENTIDAD DESCENTRALIZADA	050	2	1	4,670,350	56,044,000	56,044,000	179,126,000	61,686,000	240,812,000
DIRECTOR O GERENTE GENERAL DE ENTIDAD DESCENTRALIZADA	050	2	1	5,011,622	60,139,000	60,139,000	192,216,000	66,194,000	258,410,000
DIRECTOR O GERENTE GENERAL DE ENTIDAD DESCENTRALIZADA	050	2	1	5,165,289	61,983,000	30,992,000	162,598,000	55,327,000	217,925,000
DIRECTOR O GERENTE GENERAL DE ENTIDAD DESCENTRALIZADA	050	2	1	5,237,147	62,846,000	62,846,000	200,867,000	69,173,000	270,040,000
DIRECTOR O GERENTE GENERAL DE ENTIDAD DESCENTRALIZADA	050	3	1	4,532,351	54,388,000	54,388,000	183,141,000	67,779,000	250,920,000
DIRECTOR O GERENTE GENERAL DE ENTIDAD DESCENTRALIZADA	050	3	1	5,237,146	62,846,000	62,846,000	198,927,000	69,237,000	268,164,000
DIRECTOR O GERENTE GENERAL DE ENTIDAD DESCENTRALIZADA	050	3	3	5,237,147	188,538,000	175,969,000	628,167,000	216,322,000	844,489,000
DIRECTOR O GERENTE GENERAL DE ENTIDAD DESCENTRALIZADA	050	3	1	5,758,870	69,106,000	34,553,000	174,968,000	59,957,000	234,925,000
DIRECTOR O GERENTE GENERAL DE ENTIDAD DESCENTRALIZADA	050	4	1	5,237,140	62,846,000	31,423,000	152,700,000	52,556,000	205,256,000
DIRECTOR O GERENTE GENERAL DE ENTIDAD DESCENTRALIZADA	050	4	2	5,237,147	125,692,000	87,984,000	361,966,000	123,323,000	485,289,000
DIRECTOR O GERENTE GENERAL DE ENTIDAD DESCENTRALIZADA	050	4	1	5,611,664	67,340,000	40,404,000	180,675,000	62,196,000	242,871,000
DIRECTOR O GERENTE GENERAL DE ENTIDAD DESCENTRALIZADA	050	4	1	5,676,813	68,122,000	27,249,000	164,590,000	58,720,000	223,310,000
DIRECTOR O GERENTE GENERAL DE ENTIDAD DESCENTRALIZADA	050	5	1	5,237,147	62,846,000	62,846,000	200,867,000	69,173,000	270,040,000
DIRECTOR O GERENTE GENERAL DE ENTIDAD DESCENTRALIZADA	050	7	1	7,429,766	89,157,000	44,579,000	214,688,000	76,090,000	290,778,000
SECRETARIO GENERAL DE ENTIDAD DESCENTRALIZADA	054	3	1	4,540,846	54,490,000	16,347,000	124,693,000	44,482,000	169,175,000
SECRETARIO GENERAL DE ENTIDAD DESCENTRALIZADA	054	3	1	4,670,348	56,044,000	22,418,000	135,989,000	46,802,000	182,791,000
SECRETARIO GENERAL DE ENTIDAD DESCENTRALIZADA	054	3	1	4,670,350	56,044,000	22,418,000	135,989,000	46,802,000	182,791,000
SECRETARIO GENERAL DE ENTIDAD DESCENTRALIZADA	054	4	1	4,670,350	56,044,000	22,418,000	135,989,000	46,802,000	182,791,000
SUBDIRECTOR ADMINISTRATIVO O FINANCIERO O TÉCNICO U OPERATIVO	068	1	2	2,866,076	68,786,000	27,514,000	150,143,000	51,666,000	201,809,000
SUBDIRECTOR ADMINISTRATIVO O FINANCIERO O TÉCNICO U OPERATIVO	068	1	3	3,332,840	119,982,000	35,995,000	284,377,000	97,036,000	381,413,000
SUBDIRECTOR ADMINISTRATIVO O FINANCIERO O TÉCNICO U OPERATIVO	068	1	3	3,358,625	120,911,000	48,364,000	293,385,000	100,970,000	394,355,000

**SISTEMA DE PRESUPUESTO DISTRICTAL - PREDIS
CONSOLIDADO POR NIVEL ESTABLECIMIENTOS PUBLICOS Y ORGANISMOS DE CONTROL
PLANTA DE PERSONAL GLOBAL**

Vigencia: 2010

Nomenclatura Administrativa	Código	Grado	Total Cargos	Sueldos Personal de Nómina		Gastos de Representación		Valor Anual		
				Asignación Básica Mensual	Valor Anual	Valor Anual	Valor Anual	Servicios Personales	Aportes Patronales	Total
NIVEL DIRECTIVO			197	282,902,766	10,558,324,000	4,428,690,000	26,586,916,000	9,174,865,000	35,761,781,000	
SUBDIRECTOR ADMINISTRATIVO O FINANCIERO O TÉCNICO U OPERATIVO	068	1	2	3,358,626	80,607,000	24,182,000	181,275,000	63,043,000	244,318,000	
SUBDIRECTOR ADMINISTRATIVO O FINANCIERO O TÉCNICO U OPERATIVO	068	1	11	4,399,000	580,668,000	174,200,000	1,237,644,000	431,604,000	1,669,248,000	
SUBDIRECTOR ADMINISTRATIVO O FINANCIERO O TÉCNICO U OPERATIVO	068	2	2	3,353,016	80,472,000	24,142,000	198,708,000	73,250,000	271,958,000	
SUBDIRECTOR ADMINISTRATIVO O FINANCIERO O TÉCNICO U OPERATIVO	068	2	3	3,766,151	135,581,000	54,233,000	328,983,000	113,221,000	442,204,000	
SUBDIRECTOR ADMINISTRATIVO O FINANCIERO O TÉCNICO U OPERATIVO	068	2	3	4,157,431	149,668,000	59,867,000	357,551,000	123,050,000	480,601,000	
SUBDIRECTOR ADMINISTRATIVO O FINANCIERO O TÉCNICO U OPERATIVO	068	2	2	4,168,336	100,040,000	30,012,000	256,005,000	87,591,000	343,596,000	
SUBDIRECTOR ADMINISTRATIVO O FINANCIERO O TÉCNICO U OPERATIVO	068	2	4	4,422,146	212,263,000	63,679,000	497,053,000	176,183,000	673,236,000	
SUBDIRECTOR ADMINISTRATIVO O FINANCIERO O TÉCNICO U OPERATIVO	068	2	27	4,545,583	1,472,769,000	589,108,000	3,959,828,000	1,359,273,000	5,319,101,000	
SUBDIRECTOR ADMINISTRATIVO O FINANCIERO O TÉCNICO U OPERATIVO	068	3	1	3,387,037	40,644,000	16,258,000	98,622,000	33,942,000	132,564,000	
SUBDIRECTOR ADMINISTRATIVO O FINANCIERO O TÉCNICO U OPERATIVO	068	3	2	4,157,432	99,778,000	29,934,000	232,775,000	79,586,000	312,361,000	
SUBDIRECTOR	070	1	3	2,694,375	96,998,000	38,799,000	237,641,000	81,452,000	319,093,000	
SUBDIRECTOR	070	2	1	3,353,016	40,236,000	12,071,000	98,323,000	33,422,000	131,745,000	
SUBDIRECTOR O SUBGERENTE GENERAL DE ENTIDAD DESCENTRALIZADA	084	1	1	3,332,840	39,994,000	11,998,000	94,652,000	32,159,000	126,811,000	
SUBDIRECTOR O SUBGERENTE GENERAL DE ENTIDAD DESCENTRALIZADA	084	1	2	3,603,973	86,495,000	34,598,000	209,878,000	52,086,000	261,964,000	
SUBDIRECTOR O SUBGERENTE GENERAL DE ENTIDAD DESCENTRALIZADA	084	2	2	5,120,759	122,898,000	61,449,000	311,163,000	106,862,000	418,025,000	
SUBDIRECTOR O SUBGERENTE GENERAL DE ENTIDAD DESCENTRALIZADA	084	3	2	4,157,432	99,778,000	39,911,000	242,107,000	83,322,000	325,429,000	
SUBDIRECTOR O SUBGERENTE GENERAL DE ENTIDAD DESCENTRALIZADA	084	3	2	4,670,350	112,088,000	44,835,000	267,074,000	91,913,000	358,987,000	
SUBDIRECTOR O SUBGERENTE GENERAL DE ENTIDAD DESCENTRALIZADA	084	4	1	4,670,350	56,044,000	22,418,000	135,989,000	46,802,000	182,791,000	
SUBDIRECTOR O SUBGERENTE GENERAL DE ENTIDAD DESCENTRALIZADA	084	6	4	6,750,361	324,017,000	162,009,000	780,224,000	276,532,000	1,056,756,000	
NIVEL ASESOR			105	143,268,108	4,307,752,000	1,371,287,000	10,385,603,000	3,751,269,000	14,136,872,000	

SISTEMA DE PRESUPUESTO DISTRICTAL - PREDIS
CONSOLIDADO POR NIVEL ESTABLECIMIENTOS PUBLICOS Y ORGANISMOS DE CONTROL
PLANTA DE PERSONAL GLOBAL

Vigencia: 2010

Nomenclatura Administrativa	Código	Grado	Total Cargos	Sueldos Personal de Nómina		Gastos de Representación	Valor Anual		
				Asignación Básica Mensual	Valor Anual		Servicios Personales	Aportes Patronales	Total
NIVEL ASESOR			105	143,268,108	4,307,752,000	1,371,287,000	10,385,603,000	3,751,269,000	14,136,872,000
ASESOR	105	1	2	2,374,454	56,987,000	11,397,000	117,435,000	40,106,000	157,541,000
ASESOR	105	1	6	2,488,708	179,186,000	35,837,000	392,393,000	134,595,000	526,988,000
ASESOR	105	1	4	2,622,946	125,901,000	25,180,000	273,028,000	93,402,000	366,430,000
ASESOR	105	1	1	2,686,785	32,241,000	9,672,000	78,786,000	26,781,000	105,567,000
ASESOR	105	1	1	2,694,375	32,333,000	9,700,000	74,307,000	25,568,000	99,875,000
ASESOR	105	1	7	2,761,354	231,954,000	69,586,000	540,300,000	309,011,000	849,311,000
ASESOR	105	1	1	2,987,365	35,848,000	10,755,000	89,983,000	30,820,000	120,803,000
ASESOR	105	1	2	3,012,264	72,294,000	0	138,322,000	47,570,000	185,892,000
ASESOR	105	1	1	3,358,625	40,304,000	12,091,000	92,626,000	31,873,000	124,499,000
ASESOR	105	1	1	3,358,626	40,304,000	12,091,000	90,638,000	31,522,000	122,160,000
ASESOR	105	1	1	3,390,303	40,684,000	12,205,000	86,889,000	29,895,000	116,784,000
ASESOR	105	1	7	3,692,896	310,203,000	93,061,000	771,055,000	265,069,000	1,036,124,000
ASESOR	105	1	2	3,766,151	90,388,000	18,078,000	196,132,000	67,479,000	263,611,000
ASESOR	105	2	1	2,694,375	32,333,000	9,700,000	77,352,000	26,285,000	103,637,000
ASESOR	105	2	6	3,034,669	218,496,000	65,549,000	500,323,000	172,161,000	672,484,000
ASESOR	105	2	1	3,120,303	37,444,000	11,233,000	85,685,000	30,566,000	116,251,000
ASESOR	105	2	6	3,166,607	227,996,000	68,399,000	596,126,000	201,722,000	797,848,000
ASESOR	105	2	2	3,670,398	88,090,000	35,236,000	211,711,000	72,859,000	284,570,000
ASESOR	105	2	15	4,437,607	798,769,000	319,508,000	2,152,048,000	738,304,000	2,890,352,000
ASESOR	105	2	2	4,666,433	111,994,000	44,798,000	248,129,000	87,329,000	335,458,000
ASESOR	105	3	1	3,034,669	36,416,000	10,925,000	83,691,000	28,670,000	112,361,000
ASESOR	105	3	2	3,345,849	80,300,000	24,090,000	211,795,000	71,612,000	283,407,000
ASESOR	105	3	1	4,090,316	49,084,000	19,634,000	117,966,000	40,418,000	158,384,000
ASESOR	105	4	1	3,732,670	44,792,000	13,438,000	102,501,000	36,565,000	139,066,000
JEFE DE OFICINA ASESORA DE JURÍDICA O DE PLANEACIÓN O DE PRENSA O DE COMUNICACIONES	115	1	1	2,461,356	29,536,000	8,861,000	67,879,000	23,356,000	91,235,000
JEFE DE OFICINA ASESORA DE JURÍDICA O DE PLANEACIÓN O DE PRENSA O DE COMUNICACIONES	115	1	1	2,622,946	31,475,000	6,295,000	68,298,000	23,497,000	91,795,000

**SISTEMA DE PRESUPUESTO DISTRICTAL - PREDIS
ESTABLECIMIENTOS PUBLICOS Y ORGANISMOS DE CONTROL
PLANTA DE PERSONAL GLOBAL**

Vigencia: 2010

Nomenclatura Administrativa	Código	Grado	Total Cargos	Sueldos Personal de Nómina		Gastos de Representación	Valor Anual		Total	
				Asignación Básica Mensual	Valor Anual		Servicios Personales	Aportes Patronales		
NIVEL ASESOR			105		4,307,752,000		1,371,287,000	10,385,603,000	3,751,269,000	14,136,872,000
JEFE DE OFICINA ASESORA DE JURÍDICA O DE PLANEACIÓN O DE PRENSA O DE COMUNICACIONES	115	1	1	143,268,108	4,303,000	16,121,000	96,854,000	33,332,000	130,186,000	
JEFE DE OFICINA ASESORA DE JURÍDICA O DE PLANEACIÓN O DE PRENSA O DE COMUNICACIONES	115	1	1	3,358,619	40,304,000	12,091,000	92,626,000	31,873,000	124,499,000	
JEFE DE OFICINA ASESORA DE JURÍDICA O DE PLANEACIÓN O DE PRENSA O DE COMUNICACIONES	115	1	1	3,358,625	40,304,000	12,091,000	90,638,000	31,522,000	122,160,000	
JEFE DE OFICINA ASESORA DE JURÍDICA O DE PLANEACIÓN O DE PRENSA O DE COMUNICACIONES	115	1	1	3,358,626	40,304,000	12,091,000	93,499,000	32,173,000	125,672,000	
JEFE DE OFICINA ASESORA DE JURÍDICA O DE PLANEACIÓN O DE PRENSA O DE COMUNICACIONES	115	2	2	3,390,303	40,684,000	12,205,000	140,317,000	48,277,000	188,594,000	
JEFE DE OFICINA ASESORA DE JURÍDICA O DE PLANEACIÓN O DE PRENSA O DE COMUNICACIONES	115	2	2	2,694,375	64,665,000	12,933,000	156,069,000	53,704,000	209,773,000	
JEFE DE OFICINA ASESORA DE JURÍDICA O DE PLANEACIÓN O DE PRENSA O DE COMUNICACIONES	115	2	2	2,829,592	67,910,000	20,373,000	342,775,000	116,697,000	459,472,000	
JEFE DE OFICINA ASESORA DE JURÍDICA O DE PLANEACIÓN O DE PRENSA O DE COMUNICACIONES	115	2	4	3,034,669	145,664,000	43,700,000	105,336,000	35,678,000	141,014,000	
JEFE DE OFICINA ASESORA DE JURÍDICA O DE PLANEACIÓN O DE PRENSA O DE COMUNICACIONES	115	2	1	3,387,037	40,644,000	12,193,000	209,878,000	72,231,000	282,109,000	
JEFE DE OFICINA ASESORA DE JURÍDICA O DE PLANEACIÓN O DE PRENSA O DE COMUNICACIONES	115	2	2	3,603,973	86,495,000	34,598,000	105,855,000	36,268,000	142,123,000	
JEFE DE OFICINA ASESORA DE JURÍDICA O DE PLANEACIÓN O DE PRENSA O DE COMUNICACIONES	115	2	1	3,670,398	44,045,000	17,618,000	211,323,000	73,119,000	284,442,000	
JEFE DE OFICINA ASESORA DE JURÍDICA O DE PLANEACIÓN O DE PRENSA O DE COMUNICACIONES	115	2	2	3,766,151	90,388,000	36,156,000	83,691,000	28,798,000	112,489,000	
JEFE DE OFICINA ASESORA DE JURÍDICA O DE PLANEACIÓN O DE PRENSA O DE COMUNICACIONES	115	3	1	3,034,669	36,416,000	10,925,000	207,778,000	70,385,000	278,163,000	
JEFE DE OFICINA ASESORA DE JURÍDICA O DE PLANEACIÓN O DE PRENSA O DE COMUNICACIONES	115	3	2	3,345,849	80,300,000	24,090,000	296,639,000	161,497,000	458,136,000	
JEFE DE OFICINA ASESORA DE JURÍDICA O DE PLANEACIÓN O DE PRENSA O DE COMUNICACIONES	115	3	3	3,557,417	128,067,000	38,420,000	304,387,000	104,080,000	408,467,000	
JEFE DE OFICINA ASESORA DE JURÍDICA O DE PLANEACIÓN O DE PRENSA O DE COMUNICACIONES	115	3	2	4,677,979	112,271,000	44,909,000	289,914,000	102,727,000	392,641,000	
JEFE DE OFICINA ASESORA DE JURÍDICA O DE PLANEACIÓN O DE PRENSA O DE COMUNICACIONES	115	3	2	5,568,151	133,636,000	53,454,000	92,626,000	31,873,000	124,499,000	
JEFE DE OFICINA ASESORA DE JURÍDICA O DE PLANEACIÓN O DE PRENSA O DE COMUNICACIONES	115	4	1	3,358,625	40,304,000	12,091,000				
NIVEL PROFESIONAL			1,238	282,315,958	35,653,202,000	165,055,000	61,796,486,000	21,420,064,000	83,216,550,000	
TESORERO GENERAL	201	2	1	2,903,988	34,848,000	0	62,320,000	21,428,000	83,748,000	
TESORERO GENERAL	201	4	1	2,666,743	32,001,000	4,800,000	66,639,000	22,924,000	89,563,000	

**SISTEMA DE PRESUPUESTO DISTRICTAL - PREDIS
CONSOLIDADO POR NIVEL ESTABLECIMIENTOS PUBLICOS Y ORGANISMOS DE CONTROL
PLANTA DE PERSONAL GLOBAL**

Vigencia: 2010

Nomenclatura Administrativa	Código	Grado	Total Cargos	Sueldos Personal de Nómina		Gastos de Representación	Valor Anual		
				Asignación Básica Mensual	Valor Anual		Servicios Personales	Aportes Patronales	Total
NIVEL PROFESIONAL			1,238	282,315,958	35,653,202,000	165,055,000	61,796,486,000	21,420,064,000	83,216,550,000
TESORERO GENERAL	201	5	1	2,645,174	31,742,000	0	56,765,000	19,520,000	76,285,000
TESORERO GENERAL	201	8	1	2,650,387	31,805,000	0	56,880,000	19,558,000	76,438,000
TESORERO GENERAL	201	8	1	2,807,100	33,685,000	10,106,000	85,027,000	29,231,000	114,258,000
TESORERO GENERAL	201	8	1	3,105,125	37,262,000	0	70,989,000	25,308,000	96,297,000
ALMACENISTA GENERAL	215	1	1	1,845,160	22,142,000	0	39,598,000	13,616,000	53,214,000
ALMACENISTA GENERAL	215	1	1	1,960,910	23,531,000	0	42,081,000	14,471,000	56,552,000
ALMACENISTA GENERAL	215	1	1	1,966,759	23,601,000	0	42,207,000	14,514,000	56,721,000
ALMACENISTA GENERAL	215	6	1	2,694,375	32,333,000	0	57,822,000	19,882,000	77,704,000
ALMACENISTA GENERAL	215	8	1	2,807,100	33,685,000	10,106,000	87,765,000	29,694,000	117,459,000
ALMACENISTA GENERAL	215	8	1	3,105,125	37,262,000	0	64,260,000	22,507,000	86,767,000
PROFESIONAL UNIVERSITARIO	219	1	3	1,433,141	51,593,000	0	92,266,000	31,726,000	123,992,000
PROFESIONAL UNIVERSITARIO	219	1	3	1,677,374	60,385,000	0	92,584,000	31,111,000	123,695,000
PROFESIONAL UNIVERSITARIO	219	1	1	1,706,018	20,472,000	0	36,612,000	12,590,000	49,202,000
PROFESIONAL UNIVERSITARIO	219	1	1	1,732,953	20,795,000	0	37,190,000	12,787,000	49,977,000
PROFESIONAL UNIVERSITARIO	219	1	3	1,775,456	63,916,000	0	120,321,000	41,927,000	162,248,000
PROFESIONAL UNIVERSITARIO	219	1	2	1,775,463	42,611,000	0	65,552,000	22,533,000	88,085,000
PROFESIONAL UNIVERSITARIO	219	1	12	1,863,745	268,379,000	0	436,358,000	147,830,000	584,188,000
PROFESIONAL UNIVERSITARIO	219	1	2	1,900,629	45,615,000	0	90,474,000	30,647,000	121,121,000
PROFESIONAL UNIVERSITARIO	219	1	11	1,960,910	258,840,000	0	435,251,000	145,852,000	581,103,000
PROFESIONAL UNIVERSITARIO	219	1	12	1,966,759	283,213,000	0	513,890,000	175,793,000	689,683,000
PROFESIONAL UNIVERSITARIO	219	1	2	2,002,209	48,053,000	0	80,497,000	53,188,000	133,685,000
PROFESIONAL UNIVERSITARIO	219	1	9	2,074,643	224,061,000	0	361,676,000	124,078,000	485,754,000
PROFESIONAL UNIVERSITARIO	219	1	1	2,095,338	25,144,000	0	38,516,000	13,725,000	52,241,000
PROFESIONAL UNIVERSITARIO	219	1	33	2,279,308	902,606,000	0	1,305,012,000	455,531,000	1,760,543,000
PROFESIONAL UNIVERSITARIO	219	1	7	2,316,748	194,607,000	0	331,661,000	112,311,000	443,972,000
PROFESIONAL UNIVERSITARIO	219	2	6	1,691,765	121,807,000	0	234,742,000	84,166,000	318,908,000

**SISTEMA DE PRESUPUESTO DISTRICTAL - PREDIS
CONSOLIDADO POR NIVEL ESTABLECIMIENTOS PUBLICOS Y ORGANISMOS DE CONTROL
PLANTA DE PERSONAL GLOBAL**

Vigencia: 2010

Nomenclatura Administrativa	Código	Grado	Total Cargos	Sueldos Personal de Nómina		Gastos de Representación	Valor Anual		
				Asignación Básica Mensual	Valor Anual		Servicios Personales	Aportes Patronales	Total
NIVEL PROFESIONAL			1,238	282,315,958	35,653,202,000	165,055,000	61,796,486,000	21,420,064,000	83,216,550,000
PROFESIONAL UNIVERSITARIO	219	2	2	1,760,543	42,253,000	0	75,562,000	25,983,000	101,545,000
PROFESIONAL UNIVERSITARIO	219	2	14	1,863,745	313,109,000	0	553,759,000	187,311,000	741,070,000
PROFESIONAL UNIVERSITARIO	219	2	1	2,063,728	24,765,000	0	47,497,000	15,932,000	63,429,000
PROFESIONAL UNIVERSITARIO	219	2	18	2,074,643	448,123,000	0	757,421,000	256,696,000	1,014,117,000
PROFESIONAL UNIVERSITARIO	219	2	2	2,096,977	50,327,000	0	91,726,000	31,283,000	123,009,000
PROFESIONAL UNIVERSITARIO	219	2	14	2,110,672	354,593,000	0	577,103,000	217,024,000	794,127,000
PROFESIONAL UNIVERSITARIO	219	2	4	2,139,256	102,684,000	0	175,633,000	59,860,000	235,493,000
PROFESIONAL UNIVERSITARIO	219	2	3	2,139,261	77,013,000	0	125,097,000	42,743,000	167,840,000
PROFESIONAL UNIVERSITARIO	219	2	4	2,209,080	106,036,000	0	171,288,000	57,942,000	229,230,000
PROFESIONAL UNIVERSITARIO	219	2	1	2,369,848	28,438,000	0	56,404,000	19,106,000	75,510,000
PROFESIONAL UNIVERSITARIO	219	2	41	2,424,050	1,192,633,000	0	1,735,921,000	604,701,000	2,340,622,000
PROFESIONAL UNIVERSITARIO	219	2	1	2,447,995	29,376,000	0	49,804,000	17,000,000	66,804,000
PROFESIONAL UNIVERSITARIO	219	3	1	1,900,444	22,805,000	0	44,686,000	16,410,000	61,096,000
PROFESIONAL UNIVERSITARIO	219	3	1	1,917,698	23,012,000	0	41,035,000	13,810,000	54,845,000
PROFESIONAL UNIVERSITARIO	219	3	7	2,106,524	176,948,000	0	339,892,000	113,890,000	453,782,000
PROFESIONAL UNIVERSITARIO	219	3	17	2,139,261	436,409,000	0	822,849,000	278,479,000	1,101,328,000
PROFESIONAL UNIVERSITARIO	219	3	5	2,140,876	128,453,000	0	218,786,000	107,260,000	326,046,000
PROFESIONAL UNIVERSITARIO	219	3	1	2,249,856	26,998,000	0	41,533,000	14,276,000	55,809,000
PROFESIONAL UNIVERSITARIO	219	3	42	2,616,112	1,318,520,000	0	1,932,807,000	671,276,000	2,604,083,000
PROFESIONAL UNIVERSITARIO	219	3	11	2,685,181	354,444,000	0	590,980,000	203,010,000	793,990,000
PROFESIONAL UNIVERSITARIO	219	4	1	1,907,203	22,886,000	0	44,846,000	16,468,000	61,314,000
PROFESIONAL UNIVERSITARIO	219	4	35	2,074,643	871,350,000	0	1,514,499,000	511,708,000	2,026,207,000
PROFESIONAL UNIVERSITARIO	219	4	9	2,139,261	231,040,000	0	438,469,000	147,346,000	585,815,000
PROFESIONAL UNIVERSITARIO	219	4	3	2,238,551	80,588,000	0	137,398,000	48,113,000	185,511,000
PROFESIONAL UNIVERSITARIO	219	4	1	2,398,037	28,776,000	0	49,173,000	16,539,000	65,712,000
PROFESIONAL UNIVERSITARIO	219	4	1	2,762,364	33,148,000	0	62,990,000	39,062,000	102,052,000

SISTEMA DE PRESUPUESTO DISTRICTAL - PREDIS
CONSOLIDADO POR NIVEL ESTABLECIMIENTOS PUBLICOS Y ORGANISMOS DE CONTROL
PLANTA DE PERSONAL GLOBAL

Vigencia: 2010

Nomenclatura Administrativa	Código	Grado	Total Cargos	Sueldos Personal de Nómina		Gastos de Representación	Valor Anual		
				Asignación Básica Mensual	Valor Anual		Servicios Personales	Aportes Patronales	Total
NIVEL PROFESIONAL			1,238	282,315,958	35,653,202,000	165,055,000	61,796,486,000	21,420,064,000	83,216,550,000
PROFESIONAL UNIVERSITARIO	219	5	2	1,952,571	46,862,000	0	91,222,000	32,193,000	123,415,000
PROFESIONAL UNIVERSITARIO	219	5	4	2,110,066	101,283,000	0	192,611,000	65,054,000	257,665,000
PROFESIONAL UNIVERSITARIO	219	5	1	2,444,715	29,337,000	0	47,893,000	16,162,000	64,055,000
PROFESIONAL UNIVERSITARIO	219	6	5	2,060,748	123,645,000	0	239,739,000	83,915,000	323,654,000
PROFESIONAL UNIVERSITARIO	219	7	6	2,136,034	153,794,000	0	300,195,000	102,975,000	403,170,000
PROFESIONAL UNIVERSITARIO	219	8	4	2,221,869	106,650,000	0	208,291,000	74,998,000	283,289,000
PROFESIONAL UNIVERSITARIO	219	9	3	2,382,802	85,781,000	0	173,067,000	59,858,000	232,925,000
PROFESIONAL UNIVERSITARIO	219	10	1	2,579,495	30,954,000	0	60,654,000	22,272,000	82,926,000
PROFESIONAL UNIVERSITARIO	219	11	1	3,353,016	40,236,000	0	78,841,000	28,952,000	107,793,000
PROFESIONAL ESPECIALIZADO	222	1	225	1,966,738	5,310,193,000	0	9,275,347,000	3,126,815,000	12,402,162,000
PROFESIONAL ESPECIALIZADO	222	2	58	2,110,029	1,468,580,000	0	2,582,341,000	873,416,000	3,455,757,000
PROFESIONAL ESPECIALIZADO	222	2	11	2,447,919	323,125,000	0	587,065,000	199,456,000	786,521,000
PROFESIONAL ESPECIALIZADO	222	2	4	2,599,256	124,764,000	0	232,730,000	79,070,000	311,800,000
PROFESIONAL ESPECIALIZADO	222	2	7	2,903,988	243,935,000	0	430,088,000	141,652,000	571,740,000
PROFESIONAL ESPECIALIZADO	222	3	1	2,249,823	26,998,000	0	51,517,000	17,421,000	68,938,000
PROFESIONAL ESPECIALIZADO	222	3	2	2,249,857	53,997,000	0	93,051,000	31,646,000	124,697,000
PROFESIONAL ESPECIALIZADO	222	3	4	2,385,648	114,511,000	0	224,556,000	76,262,000	300,818,000
PROFESIONAL ESPECIALIZADO	222	3	2	2,427,315	58,256,000	0	106,924,000	36,468,000	143,392,000
PROFESIONAL ESPECIALIZADO	222	3	1	2,581,882	30,983,000	0	62,860,000	21,104,000	83,964,000
PROFESIONAL ESPECIALIZADO	222	3	4	2,622,946	125,901,000	12,590,000	256,715,000	87,656,000	344,371,000
PROFESIONAL ESPECIALIZADO	222	3	4	2,645,169	126,968,000	0	240,643,000	83,509,000	324,152,000
PROFESIONAL ESPECIALIZADO	222	4	32	2,360,394	906,391,000	0	1,685,448,000	569,756,000	2,255,204,000
PROFESIONAL ESPECIALIZADO	222	4	2	2,360,398	56,650,000	0	108,095,000	36,592,000	144,687,000
PROFESIONAL ESPECIALIZADO	222	4	2	2,447,919	58,750,000	0	97,722,000	33,597,000	131,319,000
PROFESIONAL ESPECIALIZADO	222	4	1	2,622,756	31,473,000	0	60,055,000	20,239,000	80,294,000
PROFESIONAL ESPECIALIZADO	222	4	1	2,622,946	31,475,000	0	59,251,000	20,051,000	79,302,000

**SISTEMA DE PRESUPUESTO DISTRICTAL - PREDIS
CONSOLIDADO POR NIVEL ESTABLECIMIENTOS PUBLICOS Y ORGANISMOS DE CONTROL
PLANTA DE PERSONAL GLOBAL**

Vigencia: 2010

Nomenclatura Administrativa	Código	Grado	Total Cargos	Sueldos Personal de Nómina		Gastos de Representación	Valor Anual		
				Asignación Básica Mensual	Valor Anual		Servicios Personales	Aportes Patronales	Total
NIVEL PROFESIONAL			1,238	282,315,958	35,653,202,000	165,055,000	61,796,486,000	21,420,064,000	83,216,550,000
PROFESIONAL ESPECIALIZADO	222	4	1	2,666,743	32,001,000	4,800,000	69,652,000	23,634,000	93,286,000
PROFESIONAL ESPECIALIZADO	222	4	57	2,692,972	1,841,993,000	0	2,731,111,000	943,822,000	3,674,933,000
PROFESIONAL ESPECIALIZADO	222	4	1	3,766,150	45,194,000	18,078,000	115,077,000	39,140,000	154,217,000
PROFESIONAL ESPECIALIZADO	222	5	4	2,249,867	107,994,000	0	201,722,000	68,223,000	269,945,000
PROFESIONAL ESPECIALIZADO	222	5	1	2,447,883	29,375,000	0	52,532,000	18,045,000	70,577,000
PROFESIONAL ESPECIALIZADO	222	5	1	2,447,919	29,375,000	0	55,298,000	18,714,000	74,012,000
PROFESIONAL ESPECIALIZADO	222	5	5	2,568,524	154,111,000	0	269,714,000	94,494,000	364,208,000
PROFESIONAL ESPECIALIZADO	222	5	11	2,645,174	349,163,000	0	603,279,000	206,447,000	809,726,000
PROFESIONAL ESPECIALIZADO	222	5	2	2,896,849	69,524,000	10,429,000	156,817,000	64,605,000	221,422,000
PROFESIONAL ESPECIALIZADO	222	5	2	2,965,009	71,160,000	0	139,210,000	47,407,000	186,617,000
PROFESIONAL ESPECIALIZADO	222	5	31	3,016,950	1,122,305,000	0	1,693,876,000	581,341,000	2,275,217,000
PROFESIONAL ESPECIALIZADO	222	6	8	2,249,857	215,986,000	0	409,754,000	138,384,000	548,138,000
PROFESIONAL ESPECIALIZADO	222	6	1	2,360,398	28,325,000	0	54,926,000	18,388,000	73,294,000
PROFESIONAL ESPECIALIZADO	222	6	3	2,509,790	90,352,000	0	171,632,000	57,860,000	229,492,000
PROFESIONAL ESPECIALIZADO	222	6	1	2,526,634	30,320,000	0	65,350,000	22,073,000	87,423,000
PROFESIONAL ESPECIALIZADO	222	6	30	2,671,074	961,587,000	0	1,679,338,000	627,982,000	2,307,320,000
PROFESIONAL ESPECIALIZADO	222	6	1	3,304,110	39,649,000	0	74,935,000	25,772,000	100,707,000
PROFESIONAL ESPECIALIZADO	222	6	40	3,380,050	1,622,424,000	0	2,434,606,000	837,922,000	3,272,528,000
PROFESIONAL ESPECIALIZADO	222	7	7	2,302,706	193,427,000	0	366,670,000	123,634,000	490,304,000
PROFESIONAL ESPECIALIZADO	222	7	3	2,447,919	88,125,000	0	165,047,000	55,710,000	220,757,000
PROFESIONAL ESPECIALIZADO	222	7	1	2,585,220	31,023,000	0	64,649,000	21,822,000	86,471,000
PROFESIONAL ESPECIALIZADO	222	7	206	2,645,173	6,538,868,000	0	12,027,392,000	4,076,952,000	16,104,344,000
PROFESIONAL ESPECIALIZADO	222	7	18	2,912,228	629,041,000	0	1,091,955,000	474,679,000	1,566,634,000
PROFESIONAL ESPECIALIZADO	222	7	2	3,670,398	88,090,000	0	170,727,000	58,264,000	228,991,000
PROFESIONAL ESPECIALIZADO	222	8	13	2,447,919	381,875,000	0	725,656,000	245,035,000	970,691,000
PROFESIONAL ESPECIALIZADO	222	8	1	2,645,174	31,742,000	0	59,816,000	20,095,000	79,911,000

SISTEMA DE PRESUPUESTO DISTRICTAL - PREDIS
CONSOLIDADO POR NIVEL ESTABLECIMIENTOS PUBLICOS Y ORGANISMOS DE CONTROL
PLANTA DE PERSONAL GLOBAL

Vigencia: 2010

Nomenclatura Administrativa	Código	Grado	Total Cargos	Sueldos Personal de Nómina		Gastos de Representación	Valor Anual		
				Asignación Básica Mensual	Valor Anual		Servicios Personales	Aportes Patronales	Total
NIVEL PROFESIONAL			1,238	282,315,958	35,653,202,000	165,055,000	61,796,486,000	21,420,064,000	83,216,550,000
PROFESIONAL ESPECIALIZADO	222	8	2	2,807,100	67,370,000	20,211,000	164,584,000	55,887,000	220,471,000
PROFESIONAL ESPECIALIZADO	222	9	2	2,509,792	60,235,000	0	114,938,000	38,908,000	153,846,000
PROFESIONAL ESPECIALIZADO	222	9	1	2,879,030	34,548,000	0	63,112,000	21,704,000	84,816,000
PROFESIONAL ESPECIALIZADO	222	9	2	3,034,669	72,832,000	0	138,860,000	46,710,000	185,570,000
PROFESIONAL ESPECIALIZADO	222	9	3	3,074,082	110,667,000	33,200,000	253,002,000	86,166,000	339,168,000
PROFESIONAL ESPECIALIZADO	222	9	10	3,164,254	379,710,000	0	653,849,000	302,954,000	956,803,000
PROFESIONAL ESPECIALIZADO	222	10	3	2,622,946	94,426,000	18,885,000	216,207,000	73,202,000	289,409,000
PROFESIONAL ESPECIALIZADO	222	10	5	3,199,054	191,943,000	0	361,773,000	136,550,000	498,323,000
PROFESIONAL ESPECIALIZADO	222	11	2	3,034,669	72,832,000	21,850,000	176,106,000	59,719,000	235,825,000
PROFESIONAL ESPECIALIZADO	222	11	9	3,735,160	403,397,000	0	754,280,000	265,075,000	1,019,355,000
NIVEL TECNICO			372	90,350,760	6,970,067,000	0	9,598,028,000	3,472,799,000	13,070,827,000
TÉCNICO OPERATIVO	314	1	1	1,084,675	13,016,000	0	18,673,000	6,343,000	25,016,000
TÉCNICO OPERATIVO	314	1	2	1,145,191	27,485,000	0	43,786,000	15,226,000	59,012,000
TÉCNICO OPERATIVO	314	1	1	1,154,978	13,860,000	0	20,426,000	6,989,000	27,415,000
TÉCNICO OPERATIVO	314	1	16	1,200,173	230,433,000	0	314,841,000	106,662,000	421,503,000
TÉCNICO OPERATIVO	314	1	1	1,203,943	14,447,000	0	31,832,000	15,655,000	47,487,000
TÉCNICO OPERATIVO	314	1	2	1,265,527	30,373,000	0	42,666,000	13,939,000	56,605,000
TÉCNICO OPERATIVO	314	1	1	1,283,674	15,404,000	0	21,602,000	7,532,000	29,134,000
TÉCNICO OPERATIVO	314	1	29	1,325,711	461,347,000	0	640,147,000	215,265,000	855,412,000
TÉCNICO OPERATIVO	314	1	1	1,466,323	17,596,000	0	23,876,000	8,021,000	31,897,000
TÉCNICO OPERATIVO	314	1	6	1,511,517	108,829,000	0	155,719,000	53,637,000	209,356,000
TÉCNICO OPERATIVO	314	1	2	1,551,689	37,241,000	0	50,213,000	17,062,000	67,275,000
TÉCNICO OPERATIVO	314	1	31	1,562,483	581,244,000	0	729,971,000	255,373,000	985,344,000
TÉCNICO OPERATIVO	314	1	1	1,584,105	19,009,000	0	27,743,000	10,127,000	37,870,000
TÉCNICO OPERATIVO	314	1	3	1,605,572	57,801,000	0	84,525,000	28,557,000	113,082,000
TÉCNICO OPERATIVO	314	2	6	1,275,500	91,836,000	0	127,491,000	42,969,000	170,460,000

SISTEMA DE PRESUPUESTO DISTRICTAL - PREDIS
CONSOLIDADO POR NIVEL ESTABLECIMIENTOS PUBLICOS Y ORGANISMOS DE CONTROL
PLANTA DE PERSONAL GLOBAL

Vigencia: 2010

Nomenclatura Administrativa	Código	Grado	Total Cargos	Sueldos Personal de Nómina		Gastos de Representación	Valor Anual		
				Asignación Básica Mensual	Valor Anual		Servicios Personales	Aportes Patronales	Total
NIVEL TECNICO			372	90,350,760	6,970,067,000	0	9,598,028,000	3,472,799,000	13,070,827,000
TÉCNICO OPERATIVO	314	2	4	1,280,380	61,458,000	0	97,351,000	56,847,000	154,198,000
TÉCNICO OPERATIVO	314	2	5	1,303,907	78,234,000	0	105,174,000	43,822,000	148,996,000
TÉCNICO OPERATIVO	314	2	2	1,348,503	32,364,000	0	45,232,000	14,821,000	60,053,000
TÉCNICO OPERATIVO	314	2	1	1,365,884	16,391,000	0	22,241,000	7,486,000	29,707,000
TÉCNICO OPERATIVO	314	2	3	1,411,453	50,812,000	0	73,216,000	24,911,000	98,127,000
TÉCNICO OPERATIVO	314	2	1	1,466,317	17,596,000	0	24,328,000	8,178,000	32,506,000
TÉCNICO OPERATIVO	314	2	1	1,519,424	18,233,000	0	23,492,000	8,072,000	31,564,000
TÉCNICO OPERATIVO	314	2	2	1,551,689	37,241,000	0	57,112,000	19,265,000	76,377,000
TÉCNICO OPERATIVO	314	2	1	1,609,693	19,316,000	0	28,192,000	10,292,000	38,484,000
TÉCNICO OPERATIVO	314	2	16	1,778,270	341,428,000	0	453,141,000	155,487,000	608,628,000
TÉCNICO OPERATIVO	314	2	1	1,828,755	21,945,000	0	31,527,000	10,648,000	42,175,000
TÉCNICO OPERATIVO	314	3	2	1,357,228	32,573,000	0	45,679,000	40,057,000	85,736,000
TÉCNICO OPERATIVO	314	3	2	1,365,890	32,781,000	0	48,854,000	15,732,000	64,586,000
TÉCNICO OPERATIVO	314	3	1	1,399,143	16,790,000	0	27,094,000	18,169,000	45,263,000
TÉCNICO OPERATIVO	314	3	7	1,411,453	118,562,000	0	160,004,000	54,315,000	214,319,000
TÉCNICO OPERATIVO	314	3	1	1,466,316	17,596,000	0	24,780,000	8,287,000	33,067,000
TÉCNICO OPERATIVO	314	3	2	1,551,683	37,240,000	0	51,433,000	17,625,000	69,058,000
TÉCNICO OPERATIVO	314	3	2	1,551,689	37,241,000	0	55,626,000	18,724,000	74,350,000
TÉCNICO OPERATIVO	314	3	5	1,660,591	99,635,000	0	142,354,000	48,705,000	191,059,000
TÉCNICO OPERATIVO	314	3	55	1,828,755	1,206,978,000	0	1,590,198,000	546,331,000	2,136,529,000
TÉCNICO OPERATIVO	314	4	1	1,476,674	17,720,000	0	28,393,000	7,948,000	36,341,000
TÉCNICO OPERATIVO	314	4	7	1,493,725	125,473,000	0	182,465,000	59,232,000	241,697,000
TÉCNICO OPERATIVO	314	4	46	1,511,512	834,355,000	0	1,156,486,000	388,794,000	1,545,280,000
TÉCNICO OPERATIVO	314	4	1	1,798,243	21,579,000	0	31,496,000	11,496,000	42,992,000
TÉCNICO OPERATIVO	314	4	2	1,828,755	43,890,000	0	66,559,000	34,396,000	100,955,000
TÉCNICO OPERATIVO	314	5	1	1,492,321	17,908,000	0	22,975,000	8,183,000	31,158,000

**SISTEMA DE PRESUPUESTO DISTRICTAL - PREDIS
CONSOLIDADO POR NIVEL ESTABLECIMIENTOS PUBLICOS Y ORGANISMOS DE CONTROL
PLANTA DE PERSONAL GLOBAL**

Vigencia: 2010

Nomenclatura Administrativa	Código	Grado	Total Cargos	Sueldos Personal de Nómina		Gastos de Representación	Valor Anual		
				Asignación Básica Mensual	Valor Anual		Servicios Personales	Aportes Patronales	Total
NIVEL TECNICO			372	90,350,760	6,970,067,000	0	9,598,028,000	3,472,799,000	13,070,827,000
TÉCNICO OPERATIVO	314	5	5	1,551,684	93,101,000	0	136,337,000	46,392,000	182,729,000
TÉCNICO OPERATIVO	314	5	21	1,551,689	391,026,000	0	542,399,000	182,422,000	724,821,000
TÉCNICO OPERATIVO	314	5	1	1,825,680	21,908,000	0	28,227,000	9,699,000	37,926,000
TÉCNICO OPERATIVO	314	6	3	1,543,610	55,570,000	0	77,454,000	29,758,000	107,212,000
TÉCNICO OPERATIVO	314	6	8	1,647,460	158,156,000	0	226,187,000	74,882,000	301,069,000
TÉCNICO OPERATIVO	314	7	36	1,590,916	687,276,000	0	966,185,000	415,501,000	1,381,686,000
TÉCNICO OPERATIVO	314	7	1	1,775,961	21,312,000	0	30,889,000	10,249,000	41,138,000
TÉCNICO OPERATIVO	314	8	1	1,706,731	20,481,000	0	32,817,000	38,743,000	71,560,000
TÉCNICO OPERATIVO	314	9	2	1,827,755	43,866,000	0	62,163,000	22,095,000	84,258,000
TÉCNICO OPERATIVO	314	10	7	1,828,755	153,615,000	0	208,496,000	77,390,000	285,886,000
TÉCNICO ADMINISTRATIVO	367	1	1	1,460,961	17,532,000	0	25,389,000	8,579,000	33,968,000
TÉCNICO ADMINISTRATIVO	367	1	1	1,584,105	19,009,000	0	24,491,000	8,414,000	32,905,000
TÉCNICO ADMINISTRATIVO	367	1	2	1,828,755	43,890,000	0	56,549,000	19,427,000	75,976,000
TÉCNICO ADMINISTRATIVO	367	2	2	1,609,693	38,633,000	0	56,387,000	20,580,000	76,967,000
TÉCNICO ADMINISTRATIVO	367	2	2	1,822,665	43,744,000	0	66,206,000	22,259,000	88,465,000
TÉCNICO ADMINISTRATIVO	367	3	1	1,660,591	19,927,000	0	28,573,000	9,615,000	38,188,000
TÉCNICO ADMINISTRATIVO	367	3	1	1,828,755	21,945,000	0	36,416,000	12,290,000	48,706,000
TÉCNICO ADMINISTRATIVO	367	5	2	1,825,680	43,816,000	0	63,950,000	23,344,000	87,294,000
NIVEL ASISTENCIAL			742	192,868,803	10,518,955,000	0	16,159,111,000	5,761,556,000	21,920,667,000
AUXILIAR ADMINISTRATIVO	407	1	10	771,997	92,640,000	0	140,720,000	46,256,000	186,976,000
AUXILIAR ADMINISTRATIVO	407	1	5	872,288	52,337,000	0	82,351,000	25,700,000	108,051,000
AUXILIAR ADMINISTRATIVO	407	1	5	908,518	54,511,000	0	88,139,000	28,795,000	116,924,000
AUXILIAR ADMINISTRATIVO	407	1	1	953,699	11,444,000	0	17,785,000	5,657,000	23,442,000
AUXILIAR ADMINISTRATIVO	407	1	1	1,120,307	13,444,000	0	19,279,000	6,266,000	25,545,000
AUXILIAR ADMINISTRATIVO	407	1	2	1,365,890	32,781,000	0	44,199,000	14,985,000	59,184,000
AUXILIAR ADMINISTRATIVO	407	1	1	1,377,307	16,528,000	0	28,294,000	9,412,000	37,706,000

SISTEMA DE PRESUPUESTO DISTRICTAL - PREDIS
CONSOLIDADO POR NIVEL ESTABLECIMIENTOS PUBLICOS Y ORGANISMOS DE CONTROL
PLANTA DE PERSONAL GLOBAL

Vigencia: 2010

Nomenclatura Administrativa	Código	Grado	Total Cargos	Sueldos Personal de Nómina		Gastos de Representación	Valor Anual		
				Asignación Básica Mensual	Valor Anual		Servicios Personales	Aportes Patronales	Total
NIVEL ASISTENCIAL			742	192,868,803	10,518,955,000	0	16,159,111,000	5,761,556,000	21,920,667,000
AUXILIAR ADMINISTRATIVO	407	2	1	855,397	10,265,000	0	16,036,000	5,201,000	21,237,000
AUXILIAR ADMINISTRATIVO	407	2	6	867,454	62,457,000	0	99,567,000	50,094,000	149,661,000
AUXILIAR ADMINISTRATIVO	407	2	2	961,532	23,077,000	0	33,051,000	10,733,000	43,784,000
AUXILIAR ADMINISTRATIVO	407	2	2	993,340	23,840,000	0	36,563,000	11,989,000	48,552,000
AUXILIAR ADMINISTRATIVO	407	2	1	1,019,575	12,235,000	0	16,543,000	5,585,000	22,128,000
AUXILIAR ADMINISTRATIVO	407	2	3	1,084,675	39,048,000	0	58,120,000	19,790,000	77,910,000
AUXILIAR ADMINISTRATIVO	407	2	2	1,199,925	28,798,000	0	38,460,000	13,067,000	51,527,000
AUXILIAR ADMINISTRATIVO	407	2	1	1,435,895	17,231,000	0	24,265,000	8,126,000	32,391,000
AUXILIAR ADMINISTRATIVO	407	3	1	894,262	10,731,000	0	18,846,000	22,769,000	41,615,000
AUXILIAR ADMINISTRATIVO	407	3	29	961,853	334,725,000	0	512,116,000	163,658,000	675,774,000
AUXILIAR ADMINISTRATIVO	407	3	7	993,340	83,441,000	0	122,225,000	39,576,000	161,801,000
AUXILIAR ADMINISTRATIVO	407	3	3	1,028,295	37,019,000	0	54,432,000	18,357,000	72,789,000
AUXILIAR ADMINISTRATIVO	407	3	2	1,110,333	26,648,000	0	36,861,000	12,332,000	49,193,000
AUXILIAR ADMINISTRATIVO	407	3	2	1,235,329	29,648,000	0	43,128,000	13,947,000	57,075,000
AUXILIAR ADMINISTRATIVO	407	3	2	1,325,711	31,817,000	0	43,941,000	14,968,000	58,909,000
AUXILIAR ADMINISTRATIVO	407	3	10	1,365,890	163,907,000	0	239,584,000	81,981,000	321,565,000
AUXILIAR ADMINISTRATIVO	407	3	1	1,377,307	16,528,000	0	25,273,000	8,479,000	33,752,000
AUXILIAR ADMINISTRATIVO	407	4	3	785,135	28,265,000	0	43,592,000	18,996,000	62,588,000
AUXILIAR ADMINISTRATIVO	407	4	4	960,970	46,127,000	0	73,432,000	24,041,000	97,473,000
AUXILIAR ADMINISTRATIVO	407	4	4	992,831	47,656,000	0	71,156,000	22,841,000	93,997,000
AUXILIAR ADMINISTRATIVO	407	4	7	1,028,295	86,377,000	0	119,648,000	40,144,000	159,792,000
AUXILIAR ADMINISTRATIVO	407	4	2	1,275,500	30,612,000	0	39,441,000	13,552,000	52,993,000
AUXILIAR ADMINISTRATIVO	407	4	6	1,551,689	111,721,000	0	168,523,000	56,993,000	225,516,000
AUXILIAR ADMINISTRATIVO	407	5	1	802,300	9,628,000	0	16,952,000	10,482,000	27,434,000
AUXILIAR ADMINISTRATIVO	407	5	1	1,037,241	12,447,000	0	16,748,000	5,865,000	22,613,000
AUXILIAR ADMINISTRATIVO	407	5	2	1,054,355	25,305,000	0	36,085,000	12,074,000	48,159,000

SISTEMA DE PRESUPUESTO DISTRICTAL - PREDIS
CONSOLIDADO POR NIVEL ESTABLECIMIENTOS PUBLICOS Y ORGANISMOS DE CONTROL
PLANTA DE PERSONAL GLOBAL

Vigencia: 2010

Nomenclatura Administrativa	Código	Grado	Total Cargos	Sueldos Personal de Nómina		Gastos de Representación		Valor Anual		
				Asignación Básica Mensual	Valor Anual	Valor Anual	Servicios Personales	Aportes Patronales	Total	
										Valor Anual
NIVEL ASISTENCIAL			742	192,868,803	10,518,955,000	0	16,159,111,000	5,761,556,000	21,920,667,000	
AUXILIAR ADMINISTRATIVO	407	5	3	1,275,500	45,918,000	0	64,528,000	22,106,000	86,634,000	
AUXILIAR ADMINISTRATIVO	407	5	1	1,411,083	16,933,000	0	22,468,000	7,721,000	30,189,000	
AUXILIAR ADMINISTRATIVO	407	5	1	1,411,085	16,933,000	0	25,178,000	8,118,000	33,296,000	
AUXILIAR ADMINISTRATIVO	407	5	3	1,466,316	52,787,000	0	76,190,000	25,712,000	101,902,000	
AUXILIAR ADMINISTRATIVO	407	5	2	1,581,135	37,947,000	0	52,950,000	17,806,000	70,756,000	
AUXILIAR ADMINISTRATIVO	407	6	1	852,051	10,225,000	0	23,437,000	11,123,000	34,560,000	
AUXILIAR ADMINISTRATIVO	407	6	23	1,053,625	290,801,000	0	428,785,000	159,262,000	588,047,000	
AUXILIAR ADMINISTRATIVO	407	6	1	1,099,273	13,191,000	0	20,067,000	7,234,000	27,301,000	
AUXILIAR ADMINISTRATIVO	407	6	2	1,119,828	26,876,000	0	39,118,000	12,941,000	52,059,000	
AUXILIAR ADMINISTRATIVO	407	6	3	1,551,683	55,861,000	0	80,117,000	27,375,000	107,492,000	
AUXILIAR ADMINISTRATIVO	407	7	22	1,110,011	293,043,000	0	444,345,000	152,481,000	596,826,000	
AUXILIAR ADMINISTRATIVO	407	7	6	1,200,173	86,412,000	0	121,687,000	40,748,000	162,435,000	
AUXILIAR ADMINISTRATIVO	407	7	2	1,411,083	33,866,000	0	43,634,000	14,991,000	58,625,000	
AUXILIAR ADMINISTRATIVO	407	7	9	1,551,689	167,582,000	0	246,974,000	83,435,000	330,409,000	
AUXILIAR ADMINISTRATIVO	407	8	1	1,058,864	12,706,000	0	16,794,000	5,733,000	22,527,000	
AUXILIAR ADMINISTRATIVO	407	8	10	1,275,500	153,060,000	0	215,149,000	72,103,000	287,252,000	
AUXILIAR ADMINISTRATIVO	407	8	1	1,435,894	17,231,000	0	22,201,000	7,627,000	29,828,000	
AUXILIAR ADMINISTRATIVO	407	9	4	1,145,299	54,974,000	0	80,236,000	28,718,000	108,954,000	
AUXILIAR ADMINISTRATIVO	407	9	2	1,231,381	29,553,000	0	44,021,000	25,307,000	69,328,000	
AUXILIAR ADMINISTRATIVO	407	10	1	1,131,793	13,582,000	0	22,943,000	14,726,000	37,669,000	
AUXILIAR ADMINISTRATIVO	407	10	7	1,258,921	105,749,000	0	151,758,000	54,306,000	206,064,000	
AUXILIAR ADMINISTRATIVO	407	10	15	1,551,689	279,304,000	0	385,194,000	129,919,000	515,113,000	
AUXILIAR ADMINISTRATIVO	407	11	1	1,203,943	14,447,000	0	18,761,000	6,516,000	25,277,000	
AUXILIAR ADMINISTRATIVO	407	11	4	1,425,483	68,423,000	0	99,867,000	36,453,000	136,320,000	
AUXILIAR ADMINISTRATIVO	407	12	1	1,459,404	17,513,000	0	25,560,000	9,331,000	34,891,000	
AUXILIAR ADMINISTRATIVO	407	13	2	1,507,992	36,192,000	0	52,823,000	19,280,000	72,103,000	

SISTEMA DE PRESUPUESTO DISTRICTAL - PREDIS
CONSOLIDADO POR NIVEL ESTABLECIMIENTOS PUBLICOS Y ORGANISMOS DE CONTROL
PLANTA DE PERSONAL GLOBAL

Vigencia: 2010

Nomenclatura Administrativa	Código	Grado	Total Cargos	Sueldos Personal de Nómina		Gastos de Representación	Valor Anual		
				Asignación Básica Mensual	Valor Anual		Servicios Personales	Aportes Patronales	Total
NIVEL ASISTENCIAL			742	192,868,803	10,518,955,000	0	16,159,111,000	5,761,556,000	21,920,667,000
SECRETARIO BILINGÜE	420	13	2	1,810,608	43,455,000	0	70,292,000	24,003,000	94,295,000
SECRETARIO EJECUTIVO	425	3	2	1,325,719	31,817,000	0	45,193,000	15,203,000	60,396,000
SECRETARIO EJECUTIVO	425	3	3	1,365,890	49,172,000	0	74,675,000	25,431,000	100,106,000
SECRETARIO EJECUTIVO	425	3	1	1,466,323	17,596,000	0	25,220,000	8,447,000	33,667,000
SECRETARIO EJECUTIVO	425	3	50	1,778,270	1,066,962,000	0	1,455,102,000	496,817,000	1,951,919,000
SECRETARIO EJECUTIVO	425	4	4	951,891	45,691,000	0	79,817,000	27,067,000	106,884,000
SECRETARIO EJECUTIVO	425	4	1	1,154,982	13,860,000	0	20,337,000	6,874,000	27,211,000
SECRETARIO EJECUTIVO	425	4	1	1,244,777	14,937,000	0	23,176,000	7,418,000	30,594,000
SECRETARIO EJECUTIVO	425	4	2	1,292,010	31,008,000	0	47,180,000	15,905,000	63,085,000
SECRETARIO EJECUTIVO	425	4	1	1,551,689	18,620,000	0	26,686,000	8,980,000	35,666,000
SECRETARIO EJECUTIVO	425	5	4	1,512,236	72,587,000	0	105,319,000	36,154,000	141,473,000
SECRETARIO EJECUTIVO	425	6	6	1,411,085	101,598,000	0	150,123,000	50,846,000	200,969,000
SECRETARIO EJECUTIVO	425	6	2	1,493,725	35,849,000	0	50,618,000	16,674,000	67,292,000
SECRETARIO EJECUTIVO	425	6	1	1,551,683	18,620,000	0	26,208,000	8,814,000	35,022,000
SECRETARIO EJECUTIVO	425	7	3	1,551,689	55,861,000	0	83,403,000	28,198,000	111,601,000
SECRETARIO EJECUTIVO	425	7	1	1,614,195	19,370,000	0	27,645,000	9,152,000	36,797,000
SECRETARIO EJECUTIVO	425	8	15	1,107,884	199,419,000	0	334,845,000	207,543,000	542,388,000
SECRETARIO EJECUTIVO	425	9	3	1,466,323	52,788,000	0	86,787,000	29,433,000	116,220,000
SECRETARIO EJECUTIVO	425	9	6	1,551,684	111,721,000	0	168,023,000	56,824,000	224,847,000
SECRETARIO EJECUTIVO	425	10	5	1,286,384	77,183,000	0	125,596,000	83,000,000	208,596,000
SECRETARIO EJECUTIVO	425	10	2	1,551,689	37,241,000	0	61,385,000	20,864,000	82,249,000
SECRETARIO EJECUTIVO	425	11	1	1,423,728	17,085,000	0	27,802,000	26,368,000	54,170,000
SECRETARIO EJECUTIVO	425	12	1	1,280,380	15,365,000	0	21,176,000	7,193,000	28,369,000
SECRETARIO EJECUTIVO	425	13	1	1,810,608	21,727,000	0	37,414,000	12,635,000	50,049,000
SECRETARIO	440	1	2	872,288	20,935,000	0	34,127,000	10,893,000	45,020,000
SECRETARIO	440	1	2	1,365,890	32,781,000	0	46,982,000	15,739,000	62,721,000

SISTEMA DE PRESUPUESTO DISTRICTAL - PREDIS
CONSOLIDADO POR NIVEL ESTABLECIMIENTOS PUBLICOS Y ORGANISMOS DE CONTROL
PLANTA DE PERSONAL GLOBAL

Vigencia: 2010

Nomenclatura Administrativa	Código	Grado	Total Cargos	Sueldos Personal de Nómina		Gastos de Representación		Valor Anual		
				Asignación Básica Mensual	Valor Anual	Valor Anual	Servicios Personales	Aportes Patronales	Total	
										Valor Anual
NIVEL ASISTENCIAL			742	192,868,803	10,518,955,000	0	16,159,111,000	5,761,556,000	21,920,667,000	
SECRETARIO	440	2	1	961,532	11,538,000	0	17,608,000	5,621,000	23,229,000	
SECRETARIO	440	3	1	944,012	11,328,000	0	16,535,000	5,370,000	21,905,000	
SECRETARIO	440	3	5	993,340	59,600,000	0	89,375,000	28,787,000	118,162,000	
SECRETARIO	440	4	2	785,135	18,843,000	0	35,799,000	14,766,000	50,565,000	
SECRETARIO	440	4	1	1,059,176	12,710,000	0	17,480,000	5,907,000	23,387,000	
SECRETARIO	440	4	5	1,411,081	84,665,000	0	117,794,000	39,782,000	157,576,000	
SECRETARIO	440	4	2	1,464,327	35,144,000	0	49,466,000	16,637,000	66,103,000	
SECRETARIO	440	5	1	1,054,355	12,652,000	0	17,402,000	5,882,000	23,284,000	
SECRETARIO	440	5	9	1,084,671	117,144,000	0	177,825,000	59,470,000	237,296,000	
SECRETARIO	440	5	2	1,084,675	26,032,000	0	42,685,000	14,430,000	57,115,000	
SECRETARIO	440	6	1	852,051	10,225,000	0	18,059,000	11,183,000	29,242,000	
SECRETARIO	440	6	2	1,099,273	26,383,000	0	36,238,000	12,254,000	48,492,000	
SECRETARIO	440	6	1	1,200,168	14,402,000	0	20,640,000	6,904,000	27,544,000	
SECRETARIO	440	7	1	930,003	11,160,000	0	19,497,000	12,195,000	31,692,000	
SECRETARIO	440	7	1	1,110,011	13,320,000	0	20,589,000	7,427,000	28,016,000	
SECRETARIO	440	7	38	1,325,711	604,524,000	0	866,350,000	291,090,000	1,157,440,000	
SECRETARIO	440	8	1	1,058,864	12,706,000	0	21,871,000	13,862,000	35,733,000	
SECRETARIO	440	8	19	1,466,316	334,320,000	0	485,718,000	163,224,000	648,942,000	
SECRETARIO	440	9	4	1,145,299	54,974,000	0	74,201,000	25,357,000	99,558,000	
SECRETARIO	440	10	2	1,131,793	27,163,000	0	46,429,000	29,616,000	76,045,000	
SECRETARIO	440	10	3	1,258,921	45,321,000	0	67,280,000	23,296,000	90,576,000	
SECRETARIO	440	11	1	1,425,483	17,106,000	0	25,395,000	9,272,000	34,667,000	
SECRETARIO	440	11	2	1,648,296	39,559,000	0	55,204,000	18,799,000	74,003,000	
SECRETARIO	440	12	1	1,459,404	17,513,000	0	25,997,000	9,493,000	35,490,000	
SECRETARIO	440	12	1	1,708,487	20,502,000	0	31,019,000	10,487,000	41,506,000	
SECRETARIO	440	14	1	1,584,105	19,009,000	0	28,219,000	10,305,000	38,524,000	

SISTEMA DE PRESUPUESTO DISTRICTAL - PREDIS
CONSOLIDADO POR NIVEL ESTABLECIMIENTOS PUBLICOS Y ORGANISMOS DE CONTROL
PLANTA DE PERSONAL GLOBAL

Vigencia: 2010

Nomenclatura Administrativa	Código	Grado	Total Cargos	Sueldos Personal de Nómina		Gastos de Representación	Valor Anual		
				Asignación Básica Mensual	Valor Anual		Servicios Personales	Aportes Patronales	Total
NIVEL ASISTENCIAL			742	192,868,803	10,518,955,000	0	16,159,111,000	5,761,556,000	21,920,667,000
SECRETARIO	440	15	1	1,609,693	19,316,000	0	28,674,000	10,470,000	39,144,000
AUXILIAR DE SERVICIOS GENERALES	470	1	3	728,354	26,221,000	0	48,122,000	15,329,000	63,451,000
AUXILIAR DE SERVICIOS GENERALES	470	1	33	785,325	310,989,000	0	489,670,000	155,193,000	644,863,000
AUXILIAR DE SERVICIOS GENERALES	470	1	4	786,689	37,761,000	0	58,346,000	18,511,000	76,857,000
AUXILIAR DE SERVICIOS GENERALES	470	1	20	872,288	209,349,000	0	327,331,000	110,376,000	437,707,000
AUXILIAR DE SERVICIOS GENERALES	470	1	2	908,518	21,804,000	0	31,394,000	10,165,000	41,559,000
AUXILIAR DE SERVICIOS GENERALES	470	2	1	722,246	8,667,000	0	12,844,000	4,148,000	16,992,000
AUXILIAR DE SERVICIOS GENERALES	470	2	1	907,100	10,885,000	0	17,554,000	6,109,000	23,663,000
AUXILIAR DE SERVICIOS GENERALES	470	3	3	762,713	27,458,000	0	53,769,000	29,917,000	83,686,000
AUXILIAR DE SERVICIOS GENERALES	470	3	15	944,012	169,922,000	0	273,110,000	94,700,000	367,810,000
AUXILIAR DE SERVICIOS GENERALES	470	5	9	1,054,355	113,870,000	0	173,114,000	61,270,000	234,384,000
AUXILIAR DE SERVICIOS GENERALES	470	5	1	1,084,675	13,016,000	0	17,560,000	5,935,000	23,495,000
AUXILIAR DE SERVICIOS GENERALES	470	6	6	1,099,273	79,148,000	0	119,032,000	41,761,000	160,793,000
AUXILIAR DE SERVICIOS GENERALES	470	9	1	1,145,299	13,744,000	0	20,059,000	7,322,000	27,381,000
AYUDANTE	472	6	1	1,099,273	13,191,000	0	20,067,000	7,234,000	27,301,000
AYUDANTE	472	9	2	1,145,299	27,487,000	0	40,119,000	14,644,000	54,763,000
CONDUCTOR	480	1	1	686,687	8,240,000	0	16,495,000	9,489,000	25,984,000
CONDUCTOR	480	1	3	872,288	31,402,000	0	49,997,000	15,927,000	65,924,000
CONDUCTOR	480	1	1	976,002	11,712,000	0	21,333,000	6,981,000	28,314,000
CONDUCTOR	480	1	3	1,028,295	37,019,000	0	55,566,000	18,779,000	74,345,000
CONDUCTOR	480	1	31	1,324,991	492,897,000	0	927,532,000	326,821,000	1,254,353,000
CONDUCTOR	480	2	1	1,028,291	12,339,000	0	18,975,000	6,397,000	25,372,000
CONDUCTOR	480	2	1	1,028,295	12,340,000	0	24,563,000	8,750,000	33,313,000
CONDUCTOR	480	2	2	1,161,788	27,883,000	0	57,614,000	19,163,000	76,777,000
CONDUCTOR	480	3	12	993,340	143,041,000	0	296,375,000	98,952,000	395,327,000
CONDUCTOR	480	3	8	1,028,295	98,716,000	0	148,896,000	49,814,000	198,710,000

SISTEMA DE PRESUPUESTO DISTRICTAL - PREDIS
CONSOLIDADO POR NIVEL ESTABLECIMIENTOS PUBLICOS Y ORGANISMOS DE CONTROL
PLANTA DE PERSONAL GLOBAL

Vigencia: 2010

Nomenclatura Administrativa	Código	Grado	Total Cargos	Sueldos Personal de Nómina		Gastos de Representación	Valor Anual		
				Asignación Básica Mensual	Valor Anual		Servicios Personales	Aportes Patronales	Total
NIVEL ASISTENCIAL			742	192,868,803	10,518,955,000	0	16,159,111,000	5,761,556,000	21,920,667,000
CONDUCTOR	480	3	1	1,091,354	13,096,000	0	20,401,000	6,813,000	27,214,000
CONDUCTOR	480	5	9	1,054,355	113,870,000	0	170,602,000	57,790,000	228,392,000
CONDUCTOR	480	5	3	1,084,675	39,048,000	0	78,080,000	26,784,000	104,864,000
CONDUCTOR	480	6	2	1,099,273	26,383,000	0	40,133,000	14,466,000	54,599,000
CONDUCTOR	480	7	7	1,090,628	91,613,000	0	150,828,000	41,038,000	191,866,000
CONDUCTOR	480	8	1	1,122,208	13,466,000	0	20,472,000	7,381,000	27,853,000
CONDUCTOR	480	9	1	1,118,938	13,427,000	0	25,394,000	15,366,000	40,760,000
CONDUCTOR	480	9	3	1,145,299	41,231,000	0	60,178,000	21,398,000	81,576,000
CONDUCTOR	480	11	2	1,425,483	34,212,000	0	44,080,000	15,145,000	59,225,000
CONDUCTOR	480	12	1	1,459,404	17,513,000	0	25,560,000	9,331,000	34,891,000
CONDUCTOR MECÁNICO	482	2	12	877,715	126,391,000	0	250,563,000	83,559,000	334,122,000
CONDUCTOR MECÁNICO	482	2	1	1,388,873	16,666,000	0	32,795,000	11,314,000	44,109,000
CONDUCTOR MECÁNICO	482	3	1	1,003,026	12,036,000	0	18,342,000	6,251,000	24,593,000
CONDUCTOR MECÁNICO	482	4	14	992,831	166,796,000	0	348,258,000	116,001,000	464,259,000
OPERARIO	487	1	2	820,383	19,689,000	0	31,648,000	10,305,000	41,953,000
OPERARIO	487	1	1	953,699	11,444,000	0	23,370,000	7,871,000	31,241,000
OPERARIO	487	1	16	961,853	184,676,000	0	295,553,000	96,553,000	392,106,000
OPERARIO	487	2	1	907,100	10,885,000	0	16,989,000	5,415,000	22,404,000
OPERARIO	487	2	2	955,763	22,938,000	0	44,619,000	14,536,000	59,155,000
OPERARIO	487	3	1	1,003,026	12,036,000	0	20,581,000	6,923,000	27,504,000
OPERARIO	487	6	1	1,402,287	16,827,000	0	31,500,000	10,720,000	42,220,000
OPERARIO CALIFICADO	490	9	1	1,464,847	17,578,000	0	24,853,000	8,590,000	33,443,000
AUXILIAR ADMINISTRATIVO	550	3	1	852,051	10,225,000	0	17,855,000	11,123,000	28,978,000
AUXILIAR ADMINISTRATIVO	550	5	1	989,543	11,875,000	0	20,357,000	12,893,000	33,250,000
AUXILIAR ADMINISTRATIVO	550	6	1	1,058,864	12,706,000	0	21,617,000	13,787,000	35,404,000
AUXILIAR ADMINISTRATIVO	550A	11	1	1,282,061	15,385,000	0	24,652,000	18,743,000	43,395,000

SISTEMA DE PRESUPUESTO DISTRICTAL - PREDIS
CONSOLIDADO POR NIVEL ESTABLECIMIENTOS PUBLICOS Y ORGANISMOS DE CONTROL
PLANTA DE PERSONAL GLOBAL

Vigencia: 2010

Nomenclatura Administrativa	Código	Grado	Total Cargos	Sueldos Personal de Nómina		Gastos de Representación	Valor Anual		
				Asignación Básica Mensual	Valor Anual		Servicios Personales	Aportes Patronales	Total
NIVEL ASISTENCIAL			742		10,518,955,000	0	16,159,111,000	5,761,556,000	21,920,667,000
	620A	1	1	1,090,628	13,088,000	0	21,773,000	5,639,000	27,412,000
NIVEL TRABAJADORES OFICIALES			227	65,489,245	4,972,632,000	50,441,000	12,910,819,000	4,603,465,000	17,514,284,000
OBrero	505	5	3	496,890	0	0	39,328,000	12,760,000	52,088,000
OPERARIO	510	10	8	972,930	0	0	217,872,000	73,204,000	291,076,000
OFICIAL	515	10	31	972,930	0	0	866,967,000	285,557,000	1,152,524,000
OPERARIO DE PLANTA DE ASFALTO	520	10	4	972,930	0	0	100,440,000	36,257,000	136,697,000
CARPINTERO	525	10	1	972,930	0	0	25,110,000	9,064,000	34,174,000
SOLDADOR	530	15	2	1,240,470	0	0	59,223,000	21,564,000	80,787,000
ELECTRICISTA	535	15	2	1,240,470	0	0	59,223,000	21,564,000	80,787,000
CONDUCTOR MECANICO	540	15	35	1,240,470	0	0	1,163,245,000	360,180,000	1,523,425,000
OPERARIO I	545	15	8	1,240,470	0	0	273,215,000	93,471,000	366,686,000
MECANICO	550	15	1	1,240,470	0	0	45,562,000	13,093,000	58,655,000
OPERARIO II	555	20	5	1,554,990	0	0	187,468,000	69,581,000	257,049,000
MAESTRO GENERAL DE OBRA	560	20	6	1,554,990	0	0	221,861,000	82,184,000	304,045,000
PROFESIONAL UNIVERSITARIO L	T2	1	2	2,002,209	48,053,000	0	76,124,000	51,874,000	127,998,000
ADMINISTRADOR II	T2	2	1	1,511,268	18,135,000	0	42,116,000	40,503,000	82,619,000
PROFESIONAL ESPECIALIZADO	T2	3	1	2,685,181	32,222,000	0	50,482,000	34,734,000	85,216,000
PROFESIONAL ESPECIALIZADO	T2	3	1	3,301,219	39,615,000	0	63,795,000	47,686,000	111,461,000
PROFESIONAL UNIVERSITARIO 1A	T2A	1	1	2,018,156	24,218,000	0	50,313,000	26,142,000	76,455,000
TECNICO DE MANTENIMIENTO	T3	1	1	814,348	9,772,000	0	18,110,000	3,911,000	22,021,000
TECNICO DE MANTENIMIENTO -AFORADO	T3 A	1	1	814,348	9,772,000	0	18,110,000	21,525,000	39,635,000
AUXILIAR DE MANTENIMIENTO	T4	1	1	686,687	8,240,000	0	19,492,000	8,993,000	28,485,000
AUXILIAR DE MANTENIMIENTO	T4	1	3	756,247	27,225,000	0	62,184,000	84,344,000	146,528,000
SECRETARIA	T4	2	2	785,135	18,843,000	0	33,276,000	20,523,000	53,799,000
SECRETARIA	T4	2	1	787,743	9,453,000	0	17,597,000	3,788,000	21,385,000
AUXILIAR ADMINISTRATIVO 02	T4	3	1	802,300	9,628,000	0	16,952,000	10,482,000	27,434,000

SISTEMA DE PRESUPUESTO DISTRICTAL - PREDIS
CONSOLIDADO POR NIVEL ESTABLECIMIENTOS PUBLICOS Y ORGANISMOS DE CONTROL
PLANTA DE PERSONAL GLOBAL

Vigencia: 2010

Nomenclatura Administrativa	Código	Grado	Total Cargos	Sueldos Personal de Nómina		Gastos de Representación	Valor Anual		
				Asignación Básica Mensual	Valor Anual		Servicios Personales	Aportes Patronales	Total
NIVEL TRABAJADORES OFICIALES			227	65,489,245	4,972,632,000	50,441,000	12,910,819,000	4,603,465,000	17,514,284,000
AUXILIAR ADMINISTRATIVO 02	T4	3	1	837,120	10,045,000	0	24,743,000	24,210,000	48,953,000
AUXILIAR ADMINISTRATIVO V	T4	5	1	1,118,938	13,427,000	0	22,709,000	14,560,000	37,269,000
AUXILIAR DE MANTENIMIENTO -AFORADO	T4 A	1	4	756,247	36,300,000	0	79,111,000	69,926,000	149,037,000
CELADOR -AFORADO	T4 A	2	1	787,743	9,453,000	0	23,470,000	27,399,000	50,869,000
AUXILIAR ADMINISTRATIVO III	T4I	3	1	851,514	10,218,000	0	17,847,000	11,117,000	28,964,000
MUSICO DE ORQUESTA	TO2	1	19	3,789,235	863,946,000	0	1,586,378,000	539,120,000	2,125,498,000
MUSICO DE ORQUESTA	TO2	2	22	3,852,282	1,017,002,000	0	1,928,449,000	652,218,000	2,580,667,000
MUSICO DE ORQUESTA	TO2	3	28	3,915,330	1,315,551,000	0	2,589,615,000	861,959,000	3,451,574,000
ASISTENTE DE GRUPO	TO2	4	12	4,036,613	581,272,000	0	1,118,352,000	379,304,000	1,497,656,000
JEFE DE GRUPO	TO2	5	14	4,369,883	734,140,000	0	1,487,104,000	486,173,000	1,973,277,000
CONCERTINO PRINCIPAL	TO2	6	1	5,222,774	62,673,000	25,069,000	155,014,000	53,458,000	208,472,000
DIRECTOR MUSICAL ASISTENTE	TO2	7	1	5,285,785	63,429,000	25,372,000	149,962,000	51,057,000	201,019,000
TOTAL			2,881	1,057,195,639	72,980,932,000	6,015,473,000	137,436,963,000	48,184,018,000	185,620,981,000



Consolidado Sector Gestión Pública



Bogotá, Distrito Capital

**SISTEMA DE PRESUPUESTO DISTRITAL - PREDIS
SECTOR GESTIÓN PÚBLICA - PLANTA DE PERSONAL GLOBAL**

Vigencia: 2009

CONSOLIDADO POR ENTIDAD

Entidades	Total Cargos	Sueldos Personal Nómina		Gastos de Representación		Valor Anual		Total
		Valor Anual		Valor Anual		Servicios Personales	Aportes Patronales	
Secretaría General	337	8,411,432,000		1,089,377,000		16,706,675,000	5,671,825,000	22,378,500,000
Departamento Administrativo del Servicio Civil	42	1,102,565,000		163,347,000		2,236,914,000	761,963,000	2,998,877,000
TOTAL	379	9,513,997,000		1,252,724,000		18,943,589,000	6,433,788,000	25,377,377,000

CONSOLIDADO DISTRITAL POR NIVELES

Nomenclatura Administrativa	Total Cargos	Sueldos Personal Nómina		Gastos de Representación		Valor Anual		Total
		Valor Anual		Valor Anual		Servicios Personales	Aportes Patronales	
Nivel Directivo	35	1,740,520,000		805,779,000		4,752,070,000	1,614,461,000	6,366,531,000
Nivel Asesor	31	1,203,701,000		361,792,000		2,721,387,000	930,716,000	3,652,103,000
Nivel Profesional	153	4,321,562,000		85,153,000		7,904,660,000	2,686,760,000	10,591,420,000
Nivel Técnico	17	269,251,000		0		431,847,000	148,660,000	580,507,000
Nivel Asistencial	143	1,978,963,000		0		3,133,625,000	1,053,191,000	4,186,816,000
Trabajadores Oficiales y/o Aforados	0	0		0		0	0	0
TOTAL	379	9,513,997,000		1,252,724,000		18,943,589,000	6,433,788,000	25,377,377,000

CONSOLIDADO DISTRITAL POR TIPO

Nomenclatura Administrativa	Total Cargos	Sueldos Personal Nómina		Gastos de Representación		Valor Anual		Total
		Valor Anual		Valor Anual		Servicios Personales	Aportes Patronales	
Administración Central Establecimientos Públicos	379	9,513,997,000		1,252,724,000		18,943,589,000	6,433,788,000	25,377,377,000
TOTAL	379	9,513,997,000		1,252,724,000		18,943,589,000	6,433,788,000	25,377,377,000

Secretaría General

Alcaldía Mayor de Bogotá D.C.
Secretaría Distrital de Hacienda
Dirección Distrital de Presupuesto

**SISTEMA DE PRESUPUESTO DISTRICTAL - PREDIS
104 - SECRETARÍA GENE**

PLANTA DE PERSONAL GLOBAL

Unidad Ejecutora: DESPACHO
Versión: 0

Vigencia: 2010
Versión Fórmula: 0

Nomenclatura Administrativa	Código	Grado	Total Cargos	Sueldos Personal de Nómina		Gastos de Representación		Valor Anual		
				Asignación Mensual	Valor Anual	Asignación Mensual	Valor Anual	Servicios Personales	Aportes Patronales	Total
Versión Valores: 0				Versión Fórmula: 0						
NIVEL DIRECTIVO			32	34,614,977	1,577,896,000	17,028,162	703,022,000	4,304,707,000	1,460,617,000	5,765,324,000
ALCALDE	005	0	1	6,451,828	77,422,000	3,225,914	38,711,000	260,695,000	76,334,000	337,029,000
JEFE DE OFICINA	006	6	2	3,766,151	90,388,000	1,506,460	36,155,000	250,705,000	85,738,000	336,443,000
DIRECTOR ADMINISTRATIVO O FINANCIERO O TÉCNICO U OPERATIVO	009	8	7	4,670,350	392,309,000	1,868,140	156,924,000	1,085,517,000	372,101,000	1,457,618,000
SECRETARIO DE DESPACHO	020	9	2	5,237,147	125,692,000	5,237,147	125,692,000	441,006,000	151,716,000	592,722,000
SUBSECRETARIO DE DESPACHO	045	8	1	4,670,350	56,044,000	1,868,140	22,418,000	153,500,000	52,779,000	206,279,000
SUBDIRECTOR ADMINISTRATIVO O FINANCIERO O TÉCNICO U OPERATIVO	068	3	1	2,694,375	32,333,000	808,313	9,700,000	85,653,000	29,447,000	115,100,000
SUBDIRECTOR ADMINISTRATIVO O FINANCIERO O TÉCNICO U OPERATIVO	068	5	2	3,358,625	80,607,000	1,007,588	24,182,000	214,229,000	73,237,000	287,466,000
SUBDIRECTOR ADMINISTRATIVO O FINANCIERO O TÉCNICO U OPERATIVO	068	6	16	3,766,151	723,101,000	1,506,460	289,240,000	1,813,402,000	619,265,000	2,432,667,000
NIVEL ASESOR			25	14,418,072	1,001,734,000	4,906,777	301,202,000	2,243,365,000	767,846,000	3,011,211,000
ASESOR	105	2	3	2,622,946	94,426,000	524,589	18,885,000	200,635,000	68,305,000	268,940,000
ASESOR	105	5	20	3,358,625	806,070,000	1,007,588	241,821,000	1,797,079,000	615,088,000	2,412,167,000
JEFE DE OFICINA ASESORA DE JURÍDICA O DE PLANEACIÓN O DE PRENSA O DE COMUNICACIONES	115	6	1	3,766,151	45,194,000	1,506,460	18,078,000	109,662,000	37,702,000	147,364,000
JEFE DE OFICINA ASESORA DE JURÍDICA O DE PLANEACIÓN O DE PRENSA O DE COMUNICACIONES	115	8	1	4,670,350	56,044,000	1,868,140	22,418,000	135,989,000	46,751,000	182,740,000
NIVEL PROFESIONAL			135	42,443,158	3,804,882,000	2,577,727	85,153,000	6,941,294,000	2,359,759,000	9,301,053,000
PROFESIONAL UNIVERSITARIO	219	3	2	1,479,004	35,496,000	0	0	67,275,000	22,746,000	90,021,000
PROFESIONAL UNIVERSITARIO	219	8	2	1,677,374	40,257,000	0	0	67,348,000	22,922,000	90,270,000
PROFESIONAL UNIVERSITARIO	219	9	1	1,726,417	20,717,000	0	0	39,000,000	13,185,000	52,185,000
PROFESIONAL UNIVERSITARIO	219	11	1	1,775,463	21,306,000	0	0	38,922,000	13,371,000	52,293,000
PROFESIONAL UNIVERSITARIO	219	13	1	1,917,698	23,012,000	0	0	43,320,000	14,645,000	57,965,000
PROFESIONAL UNIVERSITARIO	219	15	4	2,074,643	99,583,000	0	0	174,897,000	59,818,000	234,715,000
PROFESIONAL UNIVERSITARIO	219	18	46	2,139,261	1,180,872,000	0	0	2,116,638,000	719,949,000	2,836,587,000
PROFESIONAL ESPECIALIZADO	222	4	1	1,525,828	18,310,000	305,166	3,662,000	41,925,000	14,157,000	56,082,000
PROFESIONAL ESPECIALIZADO	222	10	2	1,760,543	42,253,000	352,109	8,451,000	95,030,000	32,445,000	127,475,000

SISTEMA DE PRESUPUESTO DISTRICTAL - PREDIS
104 - SECRETARÍA GENERAL
PLANTA DE PERSONAL GLOBAL

Unidad Ejecutora: DESPACHO
 Versión: 0

Versión Valores: 0

Vigencia: 2010
 Versión Fórmula: 0

Nomenclatura Administrativa	Código	Grado	Total Cargos	Sueldos Personal de Nómina		Costos de Representación		Valor Anual		
				Asignación Básica Mensual	Valor Anual	Asignación Mensual	Valor Anual	Servicios Personales	Aportes Patronales	Total
NIVEL PROFESIONAL			135	42,443,158	3,804,882,000	2,577,727	85,153,000	6,941,294,000	2,359,759,000	9,301,053,000
PROFESIONAL ESPECIALIZADO	222	19	3	2,249,857	80,995,000	0	0	142,543,000	48,405,000	190,948,000
PROFESIONAL ESPECIALIZADO	222	20	2	2,302,706	55,265,000	0	0	103,206,000	35,093,000	138,299,000
PROFESIONAL ESPECIALIZADO	222	21	19	2,360,398	538,171,000	0	0	938,594,000	319,373,000	1,257,967,000
PROFESIONAL ESPECIALIZADO	222	22	1	2,427,315	29,128,000	485,463	5,826,000	66,695,000	22,623,000	89,318,000
PROFESIONAL ESPECIALIZADO	222	24	18	2,447,919	528,751,000	0	0	938,788,000	319,654,000	1,258,442,000
PROFESIONAL ESPECIALIZADO	222	25	1	2,509,792	30,118,000	0	0	55,924,000	18,901,000	74,825,000
PROFESIONAL ESPECIALIZADO	222	26	2	2,622,946	62,951,000	524,589	12,590,000	144,138,000	48,675,000	192,813,000
PROFESIONAL ESPECIALIZADO	222	27	20	2,645,174	634,842,000	0	0	1,153,042,000	390,725,000	1,543,767,000
PROFESIONAL ESPECIALIZADO	222	30	5	3,034,669	182,080,000	910,401	54,624,000	434,779,000	147,190,000	581,969,000
PROFESIONAL ESPECIALIZADO	222	32	4	3,766,151	180,775,000	0	0	279,230,000	95,882,000	375,112,000
NIVEL TECNICO			17	8,186,166	269,251,000	0	0	431,847,000	148,660,000	580,507,000
TÉCNICO OPERATIVO	314	4	3	1,084,675	39,048,000	0	0	71,252,000	25,027,000	96,279,000
TÉCNICO OPERATIVO	314	5	1	1,119,828	13,438,000	0	0	24,023,000	8,076,000	32,099,000
TÉCNICO OPERATIVO	314	9	7	1,275,500	107,142,000	0	0	168,916,000	58,396,000	227,312,000
TÉCNICO OPERATIVO	314	10	2	1,325,719	31,817,000	0	0	43,174,000	14,491,000	57,665,000
TÉCNICO OPERATIVO	314	17	3	1,551,689	55,861,000	0	0	93,579,000	32,334,000	125,913,000
TÉCNICO OPERATIVO	314	22	1	1,828,755	21,945,000	0	0	30,903,000	10,336,000	41,239,000
NIVEL ASISTENCIAL			128	39,126,332	1,757,669,000	0	0	2,785,462,000	934,943,000	3,720,405,000
AUXILIAR ADMINISTRATIVO	407	5	1	841,789	10,101,000	0	0	15,046,000	4,862,000	19,908,000
AUXILIAR ADMINISTRATIVO	407	7	1	908,518	10,902,000	0	0	19,177,000	6,330,000	25,507,000
AUXILIAR ADMINISTRATIVO	407	9	9	961,532	103,845,000	0	0	163,959,000	52,396,000	216,355,000
AUXILIAR ADMINISTRATIVO	407	11	4	993,340	47,680,000	0	0	76,627,000	24,622,000	101,249,000
AUXILIAR ADMINISTRATIVO	407	13	4	1,028,295	49,358,000	0	0	77,550,000	26,199,000	103,749,000
AUXILIAR ADMINISTRATIVO	407	14	5	1,084,675	65,081,000	0	0	92,690,000	30,915,000	123,605,000
AUXILIAR ADMINISTRATIVO	407	15	6	1,119,828	80,628,000	0	0	119,910,000	39,935,000	159,845,000
AUXILIAR ADMINISTRATIVO	407	16	5	1,154,982	69,299,000	0	0	101,593,000	34,774,000	136,367,000
AUXILIAR ADMINISTRATIVO	407	17	3	1,200,173	43,206,000	0	0	62,481,000	21,249,000	83,730,000

SISTEMA DE PRESUPUESTO DISTRICTAL - PREDIS
104 - SECRETARÍA GENERAL
PLANTA DE PERSONAL GLOBAL

Unidad Ejecutora: DESPACHO
 Versión: 0

Vigencia: 2010
 Versión Fórmula: 0

Versión Valores: 0

Nomenclatura Administrativa	Código	Grado	Total Cargos	Sueldos Personal de Nómina		Costos de Representación		Valor Anual		
				Asignación Básica Mensual	Valor Anual	Asignación Mensual	Valor Anual	Servicios Personales	Aportes Patronales	Total
NIVEL ASISTENCIAL			128	39,126,332	1,757,669,000	0	0	2,785,462,000	934,943,000	3,720,405,000
AUXILIAR ADMINISTRATIVO	407	19	3	1,275,500	45,918,000	0	0	68,631,000	23,156,000	91,787,000
AUXILIAR ADMINISTRATIVO	407	20	7	1,325,719	111,360,000	0	0	149,401,000	50,801,000	200,202,000
AUXILIAR ADMINISTRATIVO	407	22	2	1,411,085	33,866,000	0	0	50,485,000	17,299,000	67,784,000
AUXILIAR ADMINISTRATIVO	407	24	6	1,466,323	105,575,000	0	0	169,329,000	57,276,000	226,605,000
AUXILIAR ADMINISTRATIVO	407	26	4	1,511,517	72,553,000	0	0	99,997,000	33,765,000	133,762,000
AUXILIAR ADMINISTRATIVO	407	27	3	1,551,689	55,861,000	0	0	80,783,000	27,470,000	108,253,000
SECRETARIO EJECUTIVO	425	20	3	1,325,719	47,726,000	0	0	77,468,000	26,193,000	103,661,000
SECRETARIO EJECUTIVO	425	21	1	1,365,890	16,391,000	0	0	27,322,000	9,317,000	36,639,000
SECRETARIO EJECUTIVO	425	24	1	1,466,323	17,596,000	0	0	25,220,000	8,435,000	33,655,000
SECRETARIO EJECUTIVO	425	27	8	1,551,689	148,962,000	0	0	218,258,000	74,743,000	293,001,000
SECRETARIO	440	9	6	961,532	69,230,000	0	0	110,644,000	35,637,000	146,281,000
SECRETARIO	440	11	1	993,340	11,920,000	0	0	17,785,000	5,798,000	23,583,000
SECRETARIO	440	13	1	1,028,295	12,340,000	0	0	17,469,000	5,894,000	23,363,000
SECRETARIO	440	16	1	1,154,982	13,860,000	0	0	23,813,000	8,088,000	31,901,000
SECRETARIO	440	17	2	1,200,173	28,804,000	0	0	41,282,000	13,808,000	55,090,000
SECRETARIO	440	18	1	1,235,329	14,824,000	0	0	21,246,000	7,108,000	28,354,000
SECRETARIO	440	19	1	1,275,500	15,306,000	0	0	21,937,000	7,339,000	29,276,000
AUXILIAR DE SERVICIOS GENERALES	470	3	3	759,663	27,348,000	0	0	50,733,000	16,381,000	67,114,000
AUXILIAR DE SERVICIOS GENERALES	470	5	3	841,789	30,304,000	0	0	56,600,000	18,334,000	74,934,000
AUXILIAR DE SERVICIOS GENERALES	470	7	9	908,518	98,120,000	0	0	180,359,000	59,023,000	239,382,000
CONDUCTOR	480	9	2	961,532	23,077,000	0	0	41,510,000	13,696,000	55,206,000
CONDUCTOR	480	13	5	1,028,295	61,698,000	0	0	109,260,000	36,814,000	146,074,000
CONDUCTOR	480	14	6	1,084,675	78,097,000	0	0	138,034,000	46,512,000	184,546,000
CONDUCTOR	480	15	1	1,119,828	13,438,000	0	0	22,923,000	7,871,000	30,794,000
OPERARIO	487	13	10	1,028,295	123,395,000	0	0	235,940,000	82,903,000	318,843,000
TOTAL			337	138,788,705	8,411,432,000	24,512,666	1,089,377,000	16,706,675,000	5,671,825,000	22,375,500,000

Departamento Administrativo del Servicio Civil Distrital

Alcaldía Mayor de Bogotá D.C.
Secretaría Distrital de Hacienda
Dirección Distrital de Presupuesto

SISTEMA DE PRESUPUESTO DISTRICTAL - PREDIS
125 - DEPARTAMENTO ADMINISTRATIVO DEL SERVICIO CIVIL-DASDC
PLANTA DE PERSONAL GLOBAL

Unidad Ejecutora: UNIDAD 01
 Versión: 0

Vigencia: 2010
 Versión Fórmula: 0

Versión Valores: 0

Nomenclatura Administrativa	Código	Grado	Total Cargos	Sueldos Personal de Nómina		Costos de Representación		Valor Anual		
				Asignación Mensual	Valor Anual	Asignación Mensual	Valor Anual	Servicios Personales	Aportes Patronales	Total
NIVEL DIRECTIVO			3	9,394,579	162,624,000	6,900,120	102,757,000	447,363,000	153,844,000	601,207,000
DIRECTOR DE DEPARTAMENTO ADMINISTRATIVO	055	9	1	5,237,147	62,846,000	5,237,147	62,846,000	203,285,000	69,932,000	273,217,000
SUBDIRECTOR ADMINISTRATIVO O FINANCIERO O TÉCNICO U OPERATIVO	068	7	2	4,157,432	99,778,000	1,662,973	39,911,000	244,078,000	83,912,000	327,990,000
NIVEL ASESOR			6	8,747,375	201,967,000	2,624,213	60,590,000	478,022,000	162,870,000	640,892,000
ASESOR	105	3	4	2,694,375	129,330,000	808,313	38,799,000	307,217,000	104,607,000	411,824,000
ASESOR	105	5	1	3,358,625	40,304,000	1,007,588	12,091,000	92,626,000	31,838,000	124,464,000
JEFE DE OFICINA ASESORA DE JURÍDICA O DE PLANEACIÓN O DE PRENSA O DE COMUNICACIONES	115	3	1	2,694,375	32,333,000	808,313	9,700,000	78,179,000	26,425,000	104,604,000
NIVEL PROFESIONAL			18	5,005,572	516,680,000	0	0	963,366,000	327,001,000	1,290,367,000
PROFESIONAL ESPECIALIZADO	222	21	16	2,360,398	453,196,000	0	0	842,228,000	286,040,000	1,128,268,000
PROFESIONAL ESPECIALIZADO	222	27	2	2,645,174	63,484,000	0	0	121,138,000	40,961,000	162,099,000
NIVEL ASISTENCIAL			15	8,554,614	221,294,000	0	0	348,163,000	118,248,000	466,411,000
AUXILIAR ADMINISTRATIVO	407	16	2	1,154,982	27,720,000	0	0	44,941,000	15,469,000	60,410,000
AUXILIAR ADMINISTRATIVO	407	19	2	1,275,500	30,612,000	0	0	42,323,000	14,214,000	56,537,000
AUXILIAR ADMINISTRATIVO	407	20	2	1,325,719	31,817,000	0	0	44,807,000	15,020,000	59,827,000
AUXILIAR ADMINISTRATIVO	407	24	1	1,466,323	17,596,000	0	0	24,780,000	8,324,000	33,104,000
SECRETARIO	440	19	5	1,275,500	76,530,000	0	0	124,707,000	42,577,000	167,284,000
CONDUCTOR	480	13	2	1,028,295	24,679,000	0	0	49,074,000	16,853,000	65,927,000
OPERARIO	487	13	1	1,028,295	12,340,000	0	0	17,531,000	5,791,000	23,322,000
TOTAL			42	31,702,140	1,102,565,000	9,524,332	163,347,000	2,236,914,000	761,963,000	2,998,877,000

Consolidado

Sector

Gobierno Seguridad y Convivencia



**SISTEMA DE PRESUPUESTO DISTRITAL - PREDIS
SECTOR GOBIERNO SEGURIDAD Y CONVIVENCIA - PLANTA DE PERSONAL GLOBAL**

Vigencia: 2009

CONSOLIDADO POR ENTIDAD

Entidades	Total Cargos	Sueldos Personal Nómina		Gastos de Representación		Valor Anual		
		Valor Anual		Valor Anual		Servicios Personales	Aportes Patronales	Total
Secretaría Distrital de Gobierno	1,242	26,371,342,000		726,021,000		46,799,257,000	16,336,725,000	63,135,982,000
Instituto Distrital de la Participación y Acción Comunal	108	2,591,904,000		275,169,000		4,835,302,000	1,645,175,000	6,480,477,000
Departamento Administrativo de la Defensoría del Espacio Público	84	2,203,301,000		276,363,000		4,266,290,000	1,448,537,000	5,714,827,000
Fondo de Prevención y Atención Emergencias - FOPAE	0	0		0		0	0	0
Unidad Administrativa Especial Cuerpo Oficial de Bomberos	506	7,361,427,000		146,895,000		18,530,847,000	9,295,004,000	27,825,851,000
Fondo de Vigilancia y Seguridad	27	851,270,000		140,732,000		1,699,147,000	554,020,000	2,253,167,000
TOTAL	1,967	39,379,244,000		1,565,180,000		76,130,843,000	29,279,461,000	105,410,304,000

CONSOLIDADO DISTRITAL POR NIVELES

Nomenclatura Administrativa	Total Cargos	Sueldos Personal Nómina		Gastos de Representación		Valor Anual		
		Valor Anual		Valor Anual		Servicios Personales	Aportes Patronales	Total
Nivel Directivo	71	3,198,399,000		1,326,623,000		7,789,438,000	2,668,111,000	10,457,549,000
Nivel Asesor	19	747,523,000		238,557,000		1,742,222,000	602,983,000	2,345,205,000
Nivel Profesional	637	16,936,391,000		0		30,945,946,000	10,498,203,000	41,444,149,000
Nivel Técnico	48	883,401,000		0		1,404,892,000	537,547,000	1,942,439,000
Nivel Asistencial	1,192	17,613,530,000		0		34,248,345,000	14,972,617,000	49,220,962,000
Trabajadores Oficiales y/o Aforados	0	0		0		0	0	0
TOTAL	1,967	39,379,244,000		1,565,180,000		76,130,843,000	29,279,461,000	105,410,304,000

CONSOLIDADO DISTRITAL POR TIPO

Nomenclatura Administrativa	Total Cargos	Sueldos Personal Nómina		Gastos de Representación		Valor Anual		
		Valor Anual		Valor Anual		Servicios Personales	Aportes Patronales	Total
Administración Central	1,832	35,936,070,000		1,149,279,000		69,596,394,000	27,080,266,000	96,676,660,000
Establecimientos Públicos	135	3,443,174,000		415,901,000		6,534,449,000	2,199,195,000	8,733,644,000
TOTAL	1,967	39,379,244,000		1,565,180,000		76,130,843,000	29,279,461,000	105,410,304,000

Secretaría Distrital de Gobierno

Alcaldía Mayor de Bogotá D.C.
Secretaría Distrital de Hacienda
Dirección Distrital de Presupuesto

**SISTEMA DE PRESUPUESTO DISTRICTAL - PREDIS
110 - SECRETARÍA DISTRICTAL DE GOBIERNO
PLANTA DE PERSONAL GLOBAL**

Unidad Ejecutora: UNIDAD 01
Versión: 0

Versión Valores: 0

Vigencia: 2010
Versión Fórmula: 0

Nomenclatura Administrativa	Código	Grado	Total Cargos	Sueldos Personal de Nómina		Costos de Representación		Valor Anual		
				Asignación Básica Mensual	Valor Anual	Asignación Mensual	Valor Anual	Servicios Personales	Aportes Patronales	Total
NIVEL DIRECTIVO			46	31,740,431	1,974,982,000	14,863,269	713,930,000	4,648,072,000	1,591,735,000	6,239,807,000
JEFE DE OFICINA	006	5	1	3,358,625	40,304,000	1,007,588	12,091,000	95,385,000	32,374,000	127,759,000
JEFE DE OFICINA	006	7	1	4,157,432	49,889,000	1,662,973	19,956,000	121,055,000	41,615,000	162,670,000
DIRECTOR ADMINISTRATIVO O FINANCIERO O TÉCNICO U OPERATIVO	009	4	8	3,034,669	291,328,000	910,401	87,398,000	669,330,000	229,327,000	898,657,000
DIRECTOR ADMINISTRATIVO O FINANCIERO O TÉCNICO U OPERATIVO	009	7	3	4,157,432	149,668,000	1,662,973	59,867,000	365,731,000	124,706,000	490,437,000
SECRETARIO DE DESPACHO	020	9	1	5,237,147	62,846,000	5,237,147	62,846,000	200,902,000	69,098,000	270,000,000
ALCALDE LOCAL	030	5	20	3,358,625	806,070,000	1,007,588	241,821,000	1,760,061,000	604,947,000	2,365,008,000
CONSEJERO DE JUSTICIA	032	6	9	3,766,151	406,744,000	1,506,460	162,698,000	1,028,525,000	349,716,000	1,378,241,000
SUBSECRETARIO DE DESPACHO	045	8	3	4,670,350	168,133,000	1,868,140	67,253,000	407,083,000	139,952,000	547,035,000
NIVEL ASESOR			1	3,358,625	40,304,000	1,007,588	12,091,000	95,385,000	32,374,000	127,759,000
JEFE DE OFICINA ASESORA DE JURÍDICA O DE PLANEACIÓN O DE PRENSA O DE COMUNICACIONES	115	5	1	3,358,625	40,304,000	1,007,588	12,091,000	95,385,000	32,374,000	127,759,000
NIVEL PROFESIONAL			517	23,200,495	13,693,721,000	0	0	25,246,690,000	8,557,780,000	33,804,470,000
PROFESIONAL UNIVERSITARIO	219	12	65	1,863,745	1,453,721,000	0	0	2,571,450,000	874,336,000	3,445,786,000
PROFESIONAL UNIVERSITARIO	219	15	113	2,074,643	2,813,216,000	0	0	5,196,263,000	1,758,982,000	6,955,245,000
PROFESIONAL UNIVERSITARIO	219	18	137	2,139,261	3,516,945,000	0	0	6,502,880,000	2,203,061,000	8,705,941,000
PROFESIONAL ESPECIALIZADO	222	19	15	2,249,857	404,974,000	0	0	748,898,000	253,982,000	1,002,880,000
PROFESIONAL ESPECIALIZADO	222	23	21	2,440,741	615,067,000	0	0	1,161,967,000	392,593,000	1,554,560,000
PROFESIONAL ESPECIALIZADO	222	24	89	2,447,919	2,614,377,000	0	0	4,797,595,000	1,631,718,000	6,429,313,000
PROFESIONAL ESPECIALIZADO	222	27	2	2,645,174	63,484,000	0	0	119,508,000	40,401,000	159,909,000
PROFESIONAL ESPECIALIZADO	222	30	7	3,034,669	254,912,000	0	0	479,243,000	162,385,000	641,628,000
CORREGIDOR	227	12	5	1,863,745	111,825,000	0	0	210,117,000	70,966,000	281,083,000
INSPECTOR DE POLICÍA URBANO CATEGORÍA ESPECIAL Y 1ª CATEGORÍA	233	23	63	2,440,741	1,845,200,000	0	0	3,458,769,000	1,169,356,000	4,628,125,000
NIVEL TECNICO			26	6,122,119	495,301,000	0	0	682,953,000	229,933,000	912,886,000
TÉCNICO OPERATIVO	314	12	4	1,411,453	67,750,000	0	0	90,912,000	30,843,000	121,755,000
TÉCNICO OPERATIVO	314	15	1	1,511,517	18,138,000	0	0	25,076,000	8,422,000	33,498,000

**SISTEMA DE PRESUPUESTO DISTRITAL - PREDIS
110 - SECRETARÍA DISTRITAL DE GOBIERNO
PLANTA DE PERSONAL GLOBAL**

Unidad Ejecutora: UNIDAD 01
Versión: 0

Versión Valores: 0

Vigencia: 2010
Versión Fórmula: 0

Nomenclatura Administrativa	Código	Grado	Total Cargos	Sueldos Personal de Nómina		Costos de Representación		Valor Anual		
				Asignación Mensual	Valor Anual	Asignación Mensual	Valor Anual	Servicios Personales	Aportes Patronales	Total
NIVEL TECNICO			26	6,122,119	495,301,000	0	0	682,953,000	229,933,000	912,886,000
TÉCNICO OPERATIVO	314	17	5	1,551,689	93,101,000	0	0	127,955,000	43,117,000	171,072,000
TÉCNICO OPERATIVO	314	19	16	1,647,460	316,312,000	0	0	439,010,000	147,551,000	586,561,000
NIVEL ASISTENCIAL			652	22,483,008	10,167,034,000	0	0	16,126,157,000	5,924,903,000	22,051,060,000
AUXILIAR ADMINISTRATIVO	407	6	3	877,719	31,598,000	0	0	46,646,000	14,989,000	61,635,000
AUXILIAR ADMINISTRATIVO	407	13	44	1,028,295	542,940,000	0	0	764,019,000	255,936,000	1,019,955,000
AUXILIAR ADMINISTRATIVO	407	18	1	1,235,329	14,824,000	0	0	20,875,000	7,013,000	27,888,000
AUXILIAR ADMINISTRATIVO	407	19	110	1,275,500	1,683,660,000	0	0	2,340,801,000	793,096,000	3,133,897,000
AUXILIAR ADMINISTRATIVO	407	20	94	1,325,719	1,495,411,000	0	0	2,098,356,000	709,639,000	2,807,995,000
AUXILIAR ADMINISTRATIVO	407	27	173	1,551,689	3,221,306,000	0	0	4,583,249,000	1,542,787,000	6,126,036,000
SECRETARIO EJECUTIVO	425	26	2	1,511,517	36,276,000	0	0	51,991,000	17,430,000	69,421,000
SECRETARIO EJECUTIVO	425	27	40	1,551,689	744,811,000	0	0	1,191,652,000	404,881,000	1,596,533,000
CABO DE PRISIONES	428	15	12	1,119,828	161,255,000	0	0	400,965,000	190,081,000	591,046,000
SARGENTO DE PRISIONES	438	16	7	1,154,982	97,018,000	0	0	197,954,000	93,343,000	291,297,000
SECRETARIO	440	16	14	1,154,982	194,037,000	0	0	271,949,000	91,513,000	363,462,000
SECRETARIO	440	17	30	1,200,173	432,062,000	0	0	601,970,000	202,945,000	804,915,000
SECRETARIO	440	19	1	1,275,500	15,306,000	0	0	20,692,000	7,100,000	27,792,000
TENIENTE DE PRISIONES	457	19	2	1,275,500	30,612,000	0	0	78,672,000	37,871,000	116,543,000
CONDUCTOR	480	13	24	1,028,295	296,149,000	0	0	574,212,000	196,076,000	770,288,000
CONDUCTOR MECÁNICO	482	14	2	1,084,675	26,032,000	0	0	49,707,000	17,046,000	66,753,000
GUARDIÁN	485	13	90	1,028,295	1,110,559,000	0	0	2,782,130,000	1,327,045,000	4,109,175,000
OPERARIO	487	5	1	841,789	10,101,000	0	0	15,873,000	5,040,000	20,913,000
OPERARIO	487	9	2	961,532	23,077,000	0	0	34,444,000	11,072,000	45,516,000
TOTAL			1242	86,904,678	26,371,342,000	15,870,856	726,021,000	46,799,257,000	16,336,725,000	63,135,982,000

Departamento Administrativo de la Defensoría del Espacio Público -DADEP

Alcaldía Mayor de Bogotá D.C.
Secretaría Distrital de Hacienda
Dirección Distrital de Presupuesto

SISTEMA DE PRESUPUESTO DISTRICTAL - PREDIS
127 - DEPARTAMENTO ADMINISTRATIVO DE LA DEFENSORÍA DEL ESPACIO PÚBLICO-
PADEF
PLANTA DE PERSONAL GLOBAL

Unidad Ejecutora: UNIDAD EJECUTORA

Versión: 0

Versión Valores: 0

Vigencia: 2010

Versión Fórmula: 0

Nomenclatura Administrativa	Código	Grado	Total Cargos	Sueldos Personal de Nómina		Costos de Representación		Valor Anual		
				Asignación Mensual	Valor Anual	Asignación Mensual	Valor Anual	Servicios Personales	Aportes Patronales	Total
NIVEL DIRECTIVO			6	14,064,929	330,757,000	8,768,260	170,010,000	864,532,000	295,527,000	1,160,059,000
JEFE DE OFICINA	006	7	2	4,157,432	99,778,000	1,662,973	39,911,000	247,444,000	84,558,000	332,002,000
DIRECTOR DE DEPARTAMENTO ADMINISTRATIVO	055	9	1	5,237,147	62,846,000	5,237,147	62,846,000	205,170,000	69,932,000	275,102,000
SUBDIRECTOR DE DEPARTAMENTO ADMINISTRATIVO	076	8	3	4,670,350	188,133,000	1,868,140	67,253,000	411,918,000	141,037,000	552,955,000
NIVEL ASESOR			7	11,282,208	306,186,000	4,177,021	106,353,000	728,617,000	249,546,000	978,163,000
ASESOR	105	5	4	3,358,625	161,214,000	1,007,588	48,364,000	373,380,000	127,931,000	501,311,000
ASESOR	105	6	1	3,766,151	45,194,000	1,506,460	18,078,000	109,662,000	37,702,000	147,364,000
JEFE DE OFICINA ASESORA DE JURIDICA O DE PLANEACIÓN O DE PRENSA O DE COMUNICACIONES	115	7	2	4,157,432	99,778,000	1,662,973	39,911,000	245,575,000	83,913,000	329,488,000
NIVEL PROFESIONAL			43	5,173,930	1,243,542,000	0	0	2,191,597,000	744,422,000	2,936,019,000
PROFESIONAL UNIVERSITARIO	219	18	30	2,139,261	770,134,000	0	0	1,311,430,000	446,190,000	1,757,620,000
PROFESIONAL ESPECIALIZADO	222	30	13	3,034,669	473,408,000	0	0	880,167,000	298,232,000	1,178,399,000
NIVEL TECNICO			9	1,235,329	133,416,000	0	0	185,516,000	63,271,000	248,787,000
TÉCNICO OPERATIVO	314	8	9	1,235,329	133,416,000	0	0	185,516,000	63,271,000	248,787,000
NIVEL ASISTENCIAL			19	3,650,233	189,400,000	0	0	296,028,000	95,771,000	391,799,000
SECRETARIO	440	9	4	961,532	46,154,000	0	0	72,971,000	23,531,000	96,502,000
SECRETARIO	440	17	2	1,200,173	28,804,000	0	0	41,213,000	14,220,000	55,433,000
AUXILIAR DE SERVICIOS GENERALES	470	2	11	728,865	96,210,000	0	0	152,078,000	48,453,000	200,531,000
CONDUCTOR	480	3	2	759,663	18,232,000	0	0	29,766,000	9,567,000	39,333,000
TOTAL			84	35,406,629	2,203,301,000	12,945,281	276,363,000	4,266,290,000	1,448,537,000	5,714,827,000

Unidad Administrativa Especial Cuerpo Oficial de Bomberos

Alcaldía Mayor de Bogotá D.C.
Secretaría Distrital de Hacienda
Dirección Distrital de Presupuesto

SISTEMA DE PRESUPUESTO DISTRICTAL - PREDIS
131 - UNIDAD ADMINISTRATIVA ESPECIAL CUERPO OFICIAL DE BOMBEROS
PLANTA DE PERSONAL GLOBAL

Unidad Ejecutora: UNIDAD 01
 Versión: 0

Versión Valores: 0

Vigencia: 2010
 Versión Fórmula: 0

Nomenclatura Administrativa	Código	Grado	Total Cargos	Sueldos Personal de Nómina		Gastos de Representación		Valor Anual											
				Asignación Mensual	Valor Anual	Asignación Mensual	Valor Anual	Servicios Personales	Aportes Patronales	Total									
NIVEL DIRECTIVO																			
DIRECTOR ADMINISTRATIVO O FINANCIERO O TÉCNICO U OPERATIVO	009	9	1	9,394,579	212,514,000	6,900,120	122,713,000	565,018,000	211,809,000	776,827,000									
SUBDIRECTOR ADMINISTRATIVO O FINANCIERO O TÉCNICO U OPERATIVO	068	7	3	4,157,432	149,668,000	1,662,973	59,867,000	200,867,000	75,529,000	276,396,000									
NIVEL ASESOR																			
JEFE DE OFICINA ASESORA DE JURÍDICA O DE PLANEACIÓN O DE PRENSA O DE COMUNICACIONES	115	5	2	3,358,625	80,607,000	1,007,588	24,182,000	185,249,000	69,603,000	254,852,000									
NIVEL PROFESIONAL																			
PROFESIONAL UNIVERSITARIO	219	14	1	1,966,759	23,601,000	0	0	41,597,000	15,353,000	56,950,000									
PROFESIONAL UNIVERSITARIO	219	17	2	2,110,066	50,642,000	0	0	86,707,000	31,981,000	118,688,000									
PROFESIONAL UNIVERSITARIO	219	20	2	2,302,706	55,265,000	0	0	101,480,000	37,794,000	139,274,000									
PROFESIONAL ESPECIALIZADO	222	26	3	2,622,946	94,426,000	0	0	172,636,000	64,468,000	237,104,000									
NIVEL TECNICO																			
SUBCOMANDANTE DE BOMBEROS	336	22	6	1,828,755	131,670,000	0	0	357,256,000	183,672,000	540,928,000									
NIVEL ASISTENCIAL																			
AUXILIAR ADMINISTRATIVO	407	20	1	1,325,719	15,909,000	0	0	29,563,000	11,334,000	40,897,000									
AUXILIAR ADMINISTRATIVO	407	27	3	1,551,689	55,861,000	0	0	103,806,000	39,797,000	143,603,000									
CABO DE BOMBEROS	413	17	44	1,200,173	633,691,000	0	0	1,678,309,000	861,911,000	2,540,220,000									
SARGENTO DE BOMBEROS	417	18	32	1,235,329	474,366,000	0	0	1,268,193,000	651,801,000	1,919,994,000									
TENIENTE DE BOMBEROS	419	21	25	1,365,890	409,767,000	0	0	1,108,901,000	570,117,000	1,679,018,000									
SECRETARIO	440	18	1	1,235,329	14,824,000	0	0	35,353,000	13,495,000	48,848,000									
SECRETARIO	440	19	1	1,275,500	15,306,000	0	0	35,455,000	13,709,000	49,164,000									
BOMBERO	475	15	379	1,119,828	5,092,978,000	0	0	12,761,324,000	6,518,160,000	19,279,484,000									
TOTAL			506	33,893,893	7,361,427,000	7,907,707	146,895,000	18,530,847,000	9,295,004,000	27,825,851,000									

Fondo de Vigilancia y Seguridad

Alcaldía Mayor de Bogotá D.C.
Secretaría Distrital de Hacienda
Dirección Distrital de Presupuesto

SISTEMA DE PRESUPUESTO DISTRICTAL - PREDIS
217 - FONDO DE VIGILANCIA Y SEGURIDAD
PLANTA DE PERSONAL GLOBAL

Unidad Ejecutora: UNIDAD EJECUTORA

Versión: 0

Versión Valores: 0

Vigencia: 2010

Versión Fórmula: 0

Nomenclatura Administrativa	Código	Grado	Total Cargos	Sueldos Personal de Nómina		Gastos de Representación		Valor Anual		
				Asignación Mensual	Valor Anual	Asignación Mensual	Valor Anual	Servicios Personales	Aportes Patronales	Total
NIVEL DIRECTIVO			3	8,615,595	146,634,000	6,453,211	94,737,000	402,094,000	118,280,000	520,374,000
DIRECTOR O GERENTE GENERAL DE ENTIDAD DESCENTRALIZADA	050	2	1	5,011,622	60,139,000	5,011,622	60,139,000	192,216,000	66,194,000	258,410,000
SUBDIRECTOR O SUBGERENTE GENERAL DE ENTIDAD DESCENTRALIZADA	084	1	2	3,603,973	86,495,000	1,441,589	34,598,000	209,878,000	52,086,000	261,964,000
NIVEL ASESOR			4	5,978,427	143,482,000	1,916,480	45,995,000	327,313,000	112,337,000	439,650,000
ASESOR	105	1	2	2,374,454	56,987,000	474,891	11,397,000	117,435,000	40,106,000	157,541,000
JEFE DE OFICINA ASESORA DE JURÍDICA O DE PLANEACIÓN O DE PRENSA O DE COMUNICACIONES	115	2	2	3,603,973	86,495,000	1,441,589	34,598,000	209,878,000	72,231,000	282,109,000
NIVEL PROFESIONAL			20	9,729,795	561,154,000	0	0	969,740,000	323,403,000	1,293,143,000
TESORERO GENERAL	201	2	1	2,903,988	34,848,000	0	0	62,320,000	21,428,000	83,748,000
ALMACENISTA GENERAL	215	1	1	1,960,910	23,531,000	0	0	42,081,000	14,471,000	56,552,000
PROFESIONAL UNIVERSITARIO	219	1	11	1,960,910	258,840,000	0	0	435,251,000	145,852,000	581,103,000
PROFESIONAL ESPECIALIZADO	222	2	7	2,903,988	243,935,000	0	0	430,088,000	141,652,000	571,740,000
TOTAL			27	24,323,816	851,270,000	8,369,691	140,732,000	1,699,147,000	554,020,000	2,253,167,000

Instituto Distrital de la Participación y Acción Comunal

Alcaldía Mayor de Bogotá D.C.
Secretaría Distrital de Hacienda
Dirección Distrital de Presupuesto

SISTEMA DE PRESUPUESTO DISTRICTAL - PREDIS
220 - INSTITUTO DISTRICTAL DE LA PARTICIPACIÓN Y ACCIÓN COMUNAL
PLANTA DE PERSONAL GLOBAL

Unidad Ejecutora: UNIDAD 01

Versión: 0

Versión Valores: 0

Vigencia: 2010

Versión Fórmula: 0

Nomenclatura Administrativa	Código	Grado	Total Cargos	Sueldos Personal de Nómina		Costos de Representación		Valor Anual		
				Asignación Mensual	Valor Anual	Asignación Mensual	Valor Anual	Servicios Personales	Aportes Patronales	Total
NIVEL DIRECTIVO			12	25,128,573	533,512,000	12,554,388	225,233,000	1,309,722,000	450,760,000	1,760,482,000
JEFE DE OFICINA	006	2	1	3,358,625	40,304,000	1,007,588	12,091,000	92,626,000	31,873,000	124,499,000
GERENTE	039	1	6	3,034,669	218,496,000	910,401	65,549,000	502,144,000	172,788,000	674,932,000
DIRECTOR O GERENTE GENERAL DE ENTIDAD DESCENTRALIZADA	050	5	1	5,237,147	62,846,000	5,237,147	62,846,000	200,867,000	69,173,000	270,040,000
SECRETARIO GENERAL DE ENTIDAD DESCENTRALIZADA	054	4	1	4,670,350	56,044,000	1,868,140	22,418,000	135,989,000	46,802,000	182,791,000
SUBDIRECTOR O SUBGERENTE GENERAL DE ENTIDAD DESCENTRALIZADA	084	3	2	4,157,432	99,778,000	1,662,973	39,911,000	242,107,000	83,322,000	325,429,000
SUBDIRECTOR O SUBGERENTE GENERAL DE ENTIDAD DESCENTRALIZADA	084	4	1	4,670,350	56,044,000	1,868,140	22,418,000	135,989,000	46,802,000	182,791,000
NIVEL ASESOR			5	14,745,284	176,944,000	4,161,291	49,936,000	405,658,000	139,123,000	544,781,000
ASESOR	105	2	1	2,694,375	32,333,000	808,313	9,700,000	77,352,000	26,285,000	103,637,000
ASESOR	105	3	1	3,034,669	36,416,000	910,401	10,925,000	83,691,000	28,670,000	112,361,000
JEFE DE OFICINA ASESORA DE JURÍDICA O DE PLANEACIÓN O DE PRENSA O DE COMUNICACIONES	115	1	1	2,622,946	31,475,000	524,589	6,295,000	68,298,000	23,497,000	91,795,000
JEFE DE OFICINA ASESORA DE JURÍDICA O DE PLANEACIÓN O DE PRENSA O DE COMUNICACIONES	115	3	1	3,034,669	36,416,000	910,401	10,925,000	83,691,000	28,798,000	112,489,000
JEFE DE OFICINA ASESORA DE JURÍDICA O DE PLANEACIÓN O DE PRENSA O DE COMUNICACIONES	115	4	1	3,358,625	40,304,000	1,007,588	12,091,000	92,626,000	31,873,000	124,499,000
NIVEL PROFESIONAL			49	10,885,966	1,214,040,000	0	0	2,135,499,000	723,002,000	2,858,501,000
PROFESIONAL UNIVERSITARIO	219	1	12	1,863,745	288,379,000	0	0	436,358,000	147,830,000	584,188,000
PROFESIONAL UNIVERSITARIO	219	2	17	2,074,643	423,227,000	0	0	712,899,000	241,387,000	954,286,000
PROFESIONAL UNIVERSITARIO	219	3	17	2,139,261	436,409,000	0	0	822,849,000	278,479,000	1,101,328,000
PROFESIONAL ESPECIALIZADO	222	4	2	2,360,398	56,650,000	0	0	108,095,000	36,592,000	144,687,000
PROFESIONAL ESPECIALIZADO	222	5	1	2,447,919	29,375,000	0	0	55,298,000	18,714,000	74,012,000
NIVEL TECNICO			7	5,876,572	123,014,000	0	0	179,167,000	60,671,000	239,838,000
TÉCNICO OPERATIVO	314	1	1	1,084,675	13,016,000	0	0	18,673,000	6,343,000	25,016,000
TÉCNICO OPERATIVO	314	2	3	1,411,453	50,812,000	0	0	73,216,000	24,911,000	98,127,000
TÉCNICO OPERATIVO	314	3	2	1,551,689	37,241,000	0	0	55,626,000	18,724,000	74,350,000

SISTEMA DE PRESUPUESTO DISTRITAL - PREDIS
220 - INSTITUTO DISTRITAL DE LA PARTICIPACIÓN Y ACCIÓN COMUNAL
PLANTA DE PERSONAL GLOBAL

Unidad Ejecutora: UNIDAD 01
 Versión: 0

Versión Valores: 0 Vigencia: 2010
 Versión Fórmula: 0

Nomenclatura Administrativa	Código	Grado	Total Cargos	Sueldos Personal de Nómina		Gastos de Representación		Valor Anual		
				Asignación Mensual	Valor Anual	Asignación Mensual	Valor Anual	Servicios Personales	Aportes Patronales	Total
NIVEL TECNICO			7	5,876,572	123,014,000	0	0	179,167,000	60,671,000	239,838,000
TÉCNICO OPERATIVO	314	4	1	1,828,755	21,945,000	0	0	31,652,000	10,693,000	42,345,000
NIVEL ASISTENCIAL			35	9,994,875	544,394,000	0	0	805,256,000	271,619,000	1,076,875,000
AUXILIAR ADMINISTRATIVO	407	2	2	993,340	23,840,000	0	0	36,563,000	11,989,000	48,552,000
AUXILIAR ADMINISTRATIVO	407	3	3	1,028,295	37,019,000	0	0	54,432,000	18,357,000	72,789,000
AUXILIAR ADMINISTRATIVO	407	5	3	1,275,500	45,918,000	0	0	64,528,000	22,106,000	86,634,000
AUXILIAR ADMINISTRATIVO	407	7	9	1,551,689	167,582,000	0	0	246,974,000	83,435,000	330,409,000
SECRETARIO EJECUTIVO	425	4	1	1,154,982	13,860,000	0	0	20,337,000	6,874,000	27,211,000
SECRETARIO EJECUTIVO	425	6	6	1,411,085	101,598,000	0	0	150,123,000	50,846,000	200,969,000
SECRETARIO EJECUTIVO	425	7	3	1,551,689	55,861,000	0	0	83,403,000	28,198,000	111,601,000
CONDUCTOR	480	3	8	1,028,295	98,716,000	0	0	148,896,000	49,814,000	198,710,000
TOTAL			108	66,631,270	2,591,904,000	16,715,679	275,169,000	4,835,302,000	1,645,175,000	6,480,477,000



Consolidado Sector Hacienda



Bogotá, Distrito Capital

**SISTEMA DE PRESUPUESTO DISTRITAL - PREDIS
SECTOR HACIENDA - PLANTA DE PERSONAL GLOBAL**

Vigencia: 2009

CONSOLIDADO POR ENTIDAD

Entidades	Total Cargos	Sueldos Personal Nómina		Gastos de Representación		Valor Anual		Total
		Valor Anual		Valor Anual		Servicios Personales	Aportes Patronales	
Secretaría Distrital de Hacienda	731	19,062,402,000		1,436,519,000		36,118,378,000	12,257,262,000	48,375,640,000
Fondo de Prestaciones Económicas, Cesantías y Pensiones - FONCEP	80	2,106,824,000		265,792,000		4,346,704,000	1,462,697,000	5,809,401,000
Unidad Administrativa Especial de Catastro Distrital	236	4,917,187,000		256,934,000		8,658,513,000	2,924,009,000	11,582,522,000
TOTAL	1,047	26,086,413,000		1,959,245,000		49,123,595,000	16,643,968,000	65,767,563,000

CONSOLIDADO DISTRITAL POR NIVELES

Nomenclatura Administrativa	Total Cargos	Sueldos Personal Nómina		Gastos de Representación		Valor Anual		Total
		Valor Anual		Valor Anual		Servicios Personales	Aportes Patronales	
Nivel Directivo	70	2,996,764,000		1,111,310,000		7,280,274,000	2,490,094,000	9,770,368,000
Nivel Asesor	64	2,473,041,000		739,302,000		5,851,389,000	1,996,595,000	7,847,984,000
Nivel Profesional	534	14,482,766,000		108,633,000		27,050,351,000	9,154,764,000	36,205,115,000
Nivel Técnico	136	2,306,324,000		0		3,240,985,000	1,087,606,000	4,328,591,000
Nivel Asistencial	243	3,827,518,000		0		5,700,596,000	1,914,909,000	7,615,505,000
Trabajadores Oficiales y/o Aforados	0	0		0		0	0	0
TOTAL	1,047	26,086,413,000		1,959,245,000		49,123,595,000	16,643,968,000	65,767,563,000

CONSOLIDADO DISTRITAL POR TIPO

Nomenclatura Administrativa	Total Cargos	Sueldos Personal Nómina		Gastos de Representación		Valor Anual		Total
		Valor Anual		Valor Anual		Servicios Personales	Aportes Patronales	
Administración Central	731	19,062,402,000		1,436,519,000		36,118,378,000	12,257,262,000	48,375,640,000
Establecimientos Públicos	316	7,024,011,000		522,726,000		13,005,217,000	4,386,706,000	17,391,923,000
TOTAL	1,047	26,086,413,000		1,959,245,000		49,123,595,000	16,643,968,000	65,767,563,000

Secretaría Distrital de Hacienda

Alcaldía Mayor de Bogotá D.C.
Secretaría Distrital de Hacienda
Dirección Distrital de Presupuesto

SISTEMA DE PRESUPUESTO DISTRICTAL - PREDIS
111 - SECRETARÍA DISTRICTAL DE HACIENDA
PLANTA DE PERSONAL GLOBAL

Unidad Ejecutora: DIRECCIÓN DE GESTIÓN CORPORATIVA

Vigencia: 2010

Versión: 0

Versión Valores: 0

Versión Fórmula: 0

Nomenclatura Administrativa	Código	Grado	Total Cargos	Sueldos Personal de Nómina		Gastos de Representación		Valor Anual		
				Asignación Mensual	Valor Anual	Asignación Mensual	Valor Anual	Servicios Personales	Aportes Patronales	Total
NIVEL DIRECTIVO			57	37,487,604	2,383,011,000	17,196,167	825,533,000	5,643,552,000	1,928,665,000	7,572,217,000
JEFE DE OFICINA	006	3	15	2,694,375	484,985,000	808,313	145,496,000	1,096,428,000	376,204,000	1,472,632,000
JEFE DE OFICINA	006	5	2	3,358,625	80,607,000	1,007,588	24,182,000	190,078,000	64,924,000	255,002,000
JEFE DE OFICINA	006	7	1	4,157,432	49,889,000	1,662,973	19,956,000	121,055,000	41,615,000	162,670,000
JEFE DE OFICINA	006	8	1	4,670,350	56,044,000	1,868,140	22,418,000	135,989,000	46,751,000	182,740,000
DIRECTOR ADMINISTRATIVO O FINANCIERO O TÉCNICO U OPERATIVO	009	8	8	4,670,350	448,354,000	1,868,140	179,341,000	1,077,778,000	368,010,000	1,445,788,000
SECRETARIO DE DESPACHO	020	9	1	5,237,147	62,846,000	5,237,147	62,846,000	200,867,000	69,098,000	269,965,000
SUBSECRETARIO DE DESPACHO	045	8	1	4,670,350	56,044,000	1,868,140	22,418,000	135,989,000	46,751,000	182,740,000
SUBDIRECTOR ADMINISTRATIVO O FINANCIERO O TÉCNICO U OPERATIVO	068	5	27	3,358,625	1,088,195,000	1,007,588	326,458,000	2,545,541,000	867,818,000	3,413,359,000
TESORERO DISTRICTAL	091	8	1	4,670,350	56,044,000	1,868,140	22,418,000	139,827,000	47,494,000	187,321,000
NIVEL ASESOR			45	14,367,864	1,777,032,000	5,141,846	543,088,000	4,135,154,000	1,413,392,000	5,548,546,000
ASESOR	105	3	7	2,694,375	226,328,000	808,313	67,898,000	510,840,000	175,156,000	685,996,000
ASESOR	105	5	36	3,358,625	1,450,926,000	1,007,588	435,278,000	3,382,204,000	1,155,006,000	4,537,210,000
ASESOR	105	7	1	4,157,432	49,889,000	1,662,973	19,956,000	121,055,000	41,615,000	162,670,000
JEFE DE OFICINA ASESORA DE JURÍDICA O DE PLANEACIÓN O DE PRENSA O DE COMUNICACIONES	115	7	1	4,157,432	49,889,000	1,662,973	19,956,000	121,055,000	41,615,000	162,670,000
NIVEL PROFESIONAL			412	24,957,990	11,285,873,000	808,313	67,898,000	21,108,481,000	7,149,955,000	28,258,436,000
PROFESIONAL UNIVERSITARIO	219	11	31	1,775,463	660,472,000	0	0	1,233,351,000	416,234,000	1,649,585,000
PROFESIONAL UNIVERSITARIO	219	14	95	1,966,759	2,242,105,000	0	0	4,177,579,000	1,413,538,000	5,591,117,000
PROFESIONAL UNIVERSITARIO	219	18	60	2,139,261	1,540,268,000	0	0	2,868,434,000	971,200,000	3,839,634,000
PROFESIONAL ESPECIALIZADO	222	19	2	2,249,857	53,997,000	0	0	102,342,000	34,524,000	136,866,000
PROFESIONAL ESPECIALIZADO	222	21	83	2,360,398	2,350,956,000	0	0	4,399,923,000	1,488,688,000	5,888,611,000
PROFESIONAL ESPECIALIZADO	222	24	52	2,447,919	1,527,501,000	0	0	2,804,114,000	954,522,000	3,758,636,000
PROFESIONAL ESPECIALIZADO	222	27	55	2,645,174	1,745,815,000	0	0	3,260,722,000	1,104,679,000	4,365,401,000
PROFESIONAL ESPECIALIZADO	222	28	7	2,694,375	226,328,000	808,313	67,898,000	512,650,000	173,916,000	686,566,000
PROFESIONAL ESPECIALIZADO	222	30	24	3,034,669	873,985,000	0	0	1,626,395,000	551,255,000	2,177,650,000
PROFESIONAL ESPECIALIZADO	340	9	2	1,726,417	41,434,000	0	0	79,061,000	26,617,000	105,678,000

SISTEMA DE PRESUPUESTO DISTRICTAL - PREDIS
111 - SECRETARÍA DISTRICTAL DE HACIENDA
PLANTA DE PERSONAL GLOBAL

Unidad Ejecutora: DIRECCIÓN DE GESTIÓN CORPORATIVA

Vigencia: 2010

Versión: 0

Versión Valores: 0

Versión Fórmula: 0

Nomenclatura Administrativa	Código	Grado	Total Cargos	Sueldos Personal de Nómina		Gastos de Representación		Valor Anual		
				Asignación Mensual	Valor Anual	Asignación Mensual	Valor Anual	Servicios Personales	Aportes Patronales	Total
NIVEL PROFESIONAL			412	24,957,990	11,285,873,000	808,313	67,898,000	21,108,481,000	7,149,955,000	28,258,436,000
	340	13	1	1,917,698	23,012,000	0	0	43,910,000	14,782,000	58,692,000
NIVEL TECNICO			64	5,323,317	1,074,008,000	0	0	1,519,957,000	512,383,000	2,032,340,000
TÉCNICO OPERATIVO	314	4	10	1,084,675	130,161,000	0	0	187,340,000	62,200,000	249,540,000
TÉCNICO OPERATIVO	314	9	12	1,275,500	183,672,000	0	0	259,039,000	87,389,000	346,428,000
TÉCNICO OPERATIVO	314	12	13	1,411,453	220,187,000	0	0	304,414,000	103,284,000	407,698,000
TÉCNICO OPERATIVO	314	17	29	1,551,689	539,988,000	0	0	769,164,000	259,510,000	1,028,674,000
NIVEL ASISTENCIAL			153	17,432,093	2,542,478,000	0	0	3,711,234,000	1,252,867,000	4,964,101,000
AUXILIAR ADMINISTRATIVO	407	4	2	786,689	18,881,000	0	0	29,866,000	9,449,000	39,315,000
AUXILIAR ADMINISTRATIVO	407	9	1	961,532	11,538,000	0	0	17,918,000	5,728,000	23,646,000
AUXILIAR ADMINISTRATIVO	407	13	1	1,028,295	12,340,000	0	0	16,680,000	5,626,000	22,306,000
AUXILIAR ADMINISTRATIVO	407	16	15	1,154,982	207,897,000	0	0	295,558,000	99,777,000	395,335,000
AUXILIAR ADMINISTRATIVO	407	19	13	1,275,500	198,978,000	0	0	275,740,000	93,068,000	368,808,000
AUXILIAR ADMINISTRATIVO	407	22	13	1,411,085	220,129,000	0	0	310,821,000	104,944,000	415,765,000
AUXILIAR ADMINISTRATIVO	407	27	67	1,551,689	1,247,558,000	0	0	1,765,746,000	597,145,000	2,362,891,000
SECRETARIO EJECUTIVO	425	22	2	1,411,085	33,866,000	0	0	54,423,000	18,488,000	72,911,000
SECRETARIO EJECUTIVO	425	24	6	1,466,323	105,575,000	0	0	173,820,000	59,585,000	233,405,000
SECRETARIO EJECUTIVO	425	26	3	1,511,517	54,415,000	0	0	91,993,000	31,261,000	123,254,000
SECRETARIO EJECUTIVO	425	27	3	1,551,689	55,861,000	0	0	85,257,000	29,064,000	114,321,000
SECRETARIO	440	19	15	1,275,500	229,590,000	0	0	329,052,000	110,165,000	439,217,000
CONDUCTOR	480	9	7	961,532	80,769,000	0	0	154,867,000	51,179,000	206,046,000
CONDUCTOR	480	14	5	1,084,675	65,081,000	0	0	109,493,000	37,388,000	146,881,000
TOTAL			731	99,568,868	19,062,402,000	23,146,325	1,436,519,000	36,118,378,000	12,257,262,000	48,375,640,000

Fondo de Prestaciones Económicas, Cesantías y Pensiones - FONCEP

Alcaldía Mayor de Bogotá D.C.
Secretaría Distrital de Hacienda
Dirección Distrital de Presupuesto

SISTEMA DE PRESUPUESTO DISTRICTAL - PREDIS
206 - FONDO DE PRESTACIONES ECONÓMICAS, CESANTÍAS Y PENSIONES -FONCEP
PLANTA DE PERSONAL GLOBAL

Unidad Ejecutora: UNIDAD 01
 Versión: 0

Versión Valores: 0

Vigencia: 2010
 Versión Fórmula: 0

Nomenclatura Administrativa	Código	Grado	Total Cargos	Sueldos Personal de Nómina		Gastos de Representación		Valor Anual				
				Asignación Mensual	Valor Anual	Asignación Mensual	Valor Anual	Servicios Personales	Aportes Patronales	Total		
NIVEL DIRECTIVO												
JEFE DE OFICINA	006	1	7	15,738,697	314,884,000	8,387,612	138,458,000	880,040,000	301,632,000	1,181,672,000		
GERENTE	039	1	2	3,166,607	75,999,000	949,982	22,800,000	194,989,000	66,324,000	261,313,000		
DIRECTOR O GERENTE GENERAL DE ENTIDAD DESCENTRALIZADA	050	3	2	3,166,607	75,999,000	949,982	22,800,000	188,907,000	65,012,000	253,919,000		
SUBDIRECTOR ADMINISTRATIVO O FINANCIERO O TÉCNICO U OPERATIVO	068	2	1	5,237,147	62,846,000	5,237,147	62,846,000	240,139,000	82,705,000	322,844,000		
			2	4,168,336	100,040,000	1,250,501	30,012,000	256,005,000	87,591,000	343,596,000		
NIVEL ASESOR			11	12,845,670	424,444,000	3,853,701	127,334,000	1,105,682,000	374,539,000	1,480,221,000		
ASESOR	105	1	1	2,987,365	35,848,000	896,210	10,755,000	89,983,000	30,820,000	120,803,000		
ASESOR	105	2	6	3,166,607	227,996,000	949,982	68,399,000	596,126,000	201,722,000	797,848,000		
ASESOR	105	3	2	3,345,849	80,300,000	1,003,755	24,090,000	211,795,000	71,612,000	283,407,000		
JEFE DE OFICINA ASESORA DE JURÍDICA O DE PLANEACIÓN O DE PRENSA O DE COMUNICACIONES	115	3	2	3,345,849	80,300,000	1,003,755	24,090,000	207,778,000	70,385,000	278,163,000		
NIVEL PROFESIONAL			30	21,014,299	808,973,000	0	0	1,538,051,000	516,933,000	2,054,984,000		
PROFESIONAL UNIVERSITARIO	219	1	2	1,966,759	47,202,000	0	0	91,822,000	30,659,000	122,481,000		
PROFESIONAL UNIVERSITARIO	219	2	1	2,063,728	24,765,000	0	0	47,497,000	15,932,000	63,429,000		
PROFESIONAL UNIVERSITARIO	219	3	7	2,106,524	176,948,000	0	0	339,892,000	113,890,000	453,782,000		
PROFESIONAL UNIVERSITARIO	219	4	9	2,139,261	231,040,000	0	0	438,469,000	147,346,000	585,815,000		
PROFESIONAL ESPECIALIZADO	222	5	4	2,249,867	107,994,000	0	0	201,722,000	68,223,000	269,945,000		
PROFESIONAL ESPECIALIZADO	222	6	1	2,360,398	28,325,000	0	0	54,926,000	18,368,000	73,294,000		
PROFESIONAL ESPECIALIZADO	222	7	3	2,447,919	88,125,000	0	0	165,047,000	55,710,000	220,757,000		
PROFESIONAL ESPECIALIZADO	222	8	1	2,645,174	31,742,000	0	0	59,816,000	20,095,000	79,911,000		
PROFESIONAL ESPECIALIZADO	222	9	2	3,034,669	72,832,000	0	0	138,860,000	46,710,000	185,570,000		
NIVEL TECNICO			22	8,897,066	400,459,000	0	0	576,293,000	188,855,000	765,148,000		
TÉCNICO OPERATIVO	314	1	2	1,265,527	30,373,000	0	0	42,666,000	13,939,000	56,605,000		
TÉCNICO OPERATIVO	314	2	2	1,348,503	32,364,000	0	0	45,232,000	14,821,000	60,053,000		
TÉCNICO OPERATIVO	314	3	2	1,365,890	32,781,000	0	0	48,854,000	15,732,000	64,586,000		
TÉCNICO OPERATIVO	314	4	7	1,493,725	125,473,000	0	0	182,465,000	59,232,000	241,697,000		
TÉCNICO OPERATIVO	314	6	8	1,647,460	158,156,000	0	0	226,187,000	74,882,000	301,069,000		

SISTEMA DE PRESUPUESTO DISTRICTAL - PREDIS
206 - FONDO DE PRESTACIONES ECONÓMICAS, CESANTÍAS Y PENSIONES -FONCEP
PLANTA DE PERSONAL GLOBAL

Unidad Ejecutora: UNIDAD 01
 Versión: 0

Versión Valores: 0

Vigencia: 2010
 Versión Fórmula: 0

Nomenclatura Administrativa	Código	Grado	Total Cargos	Sueldos Personal de Nómina		Gastos de Representación		Valor Anual		
				Asignación Mensual	Valor Anual	Asignación Mensual	Valor Anual	Servicios Personales	Aportes Patronales	Total
NIVEL TECNICO			22	8,897,066	400,459,000	0	0	576,293,000	188,855,000	765,148,000
TÉCNICO OPERATIVO	314	7	1	1,775,961	21,312,000	0	0	30,889,000	10,249,000	41,138,000
NIVEL ASISTENCIAL			10	9,281,206	158,064,000	0	0	246,638,000	80,738,000	327,376,000
AUXILIAR ADMINISTRATIVO	407	1	1	1,120,307	13,444,000	0	0	19,279,000	6,266,000	25,545,000
AUXILIAR ADMINISTRATIVO	407	3	2	1,235,329	29,648,000	0	0	43,128,000	13,947,000	57,075,000
AUXILIAR ADMINISTRATIVO	407	5	1	1,411,085	16,933,000	0	0	25,178,000	8,118,000	33,296,000
SECRETARIO EJECUTIVO	425	4	1	1,244,777	14,937,000	0	0	23,176,000	7,418,000	30,594,000
SECRETARIO EJECUTIVO	425	6	2	1,493,725	35,849,000	0	0	50,618,000	16,674,000	67,292,000
SECRETARIO EJECUTIVO	425	7	1	1,614,195	19,370,000	0	0	27,645,000	9,152,000	36,797,000
CONDUCTOR	480	2	2	1,161,788	27,883,000	0	0	57,614,000	19,163,000	76,777,000
TOTAL			80	67,776,938	2,106,824,000	12,241,313	265,792,000	4,346,704,000	1,462,697,000	5,809,401,000

Unidad Administrativa Especial de Catastro Distrital

Alcaldía Mayor de Bogotá D.C.
Secretaría Distrital de Hacienda
Dirección Distrital de Presupuesto

SISTEMA DE PRESUPUESTO DISTRICTAL - PREDIS
226 - UNIDAD ADMINISTRATIVA ESPECIAL DE CATASTRO DISTRICTAL
PLANTA DE PERSONAL GLOBAL

Unidad Ejecutora: UNIDAD 01
 Versión: 0

Versión Valores: 0

Vigencia: 2010
 Versión Fórmula: 0

Nomenclatura Administrativa	Código	Grado	Total Cargos	Sueldos Personal de Nómina		Gastos de Representación		Valor Anual		
				Asignación Mensual	Valor Anual	Asignación Mensual	Valor Anual	Servicios Personales	Aportes Patronales	Total
NIVEL DIRECTIVO			6	20,235,462	298,869,000	10,408,417	147,319,000	756,682,000	259,797,000	1,016,479,000
JEFE DE OFICINA	006	1	1	2,622,946	31,475,000	524,589	6,295,000	64,758,000	22,277,000	87,035,000
JEFE DE OFICINA	006	2	1	3,034,669	36,416,000	910,401	10,925,000	83,691,000	28,798,000	112,489,000
DIRECTOR O GERENTE GENERAL DE ENTIDAD DESCENTRALIZADA	050	4	1	5,237,147	62,846,000	5,237,147	62,846,000	205,170,000	70,007,000	275,177,000
SECRETARIO GENERAL DE ENTIDAD DESCENTRALIZADA	054	3	1	4,670,350	56,044,000	1,868,140	22,418,000	135,989,000	46,802,000	182,791,000
SUBDIRECTOR O SUBGERENTE GENERAL DE ENTIDAD DESCENTRALIZADA	084	3	2	4,670,350	112,088,000	1,868,140	44,835,000	267,074,000	91,913,000	358,987,000
NIVEL ASESOR			8	8,692,284	271,565,000	2,345,391	68,880,000	610,553,000	208,664,000	819,217,000
ASESOR	105	1	4	2,622,946	125,901,000	524,589	25,180,000	273,028,000	93,402,000	366,430,000
ASESOR	105	2	2	3,034,669	72,832,000	910,401	21,850,000	165,561,000	56,968,000	222,529,000
JEFE DE OFICINA ASESORA DE JURÍDICA O DE PLANEACIÓN O DE PRENSA O DE COMUNICACIONES	115	2	2	3,034,669	72,832,000	910,401	21,850,000	171,964,000	58,294,000	230,258,000
NIVEL PROFESIONAL			92	24,811,415	2,387,920,000	1,434,990	40,735,000	4,403,819,000	1,487,876,000	5,891,695,000
PROFESIONAL UNIVERSITARIO	219	1	3	1,677,374	60,385,000	0	0	92,584,000	31,111,000	123,695,000
PROFESIONAL UNIVERSITARIO	219	2	14	1,863,745	313,109,000	0	0	553,759,000	187,311,000	741,070,000
PROFESIONAL UNIVERSITARIO	219	3	1	1,917,698	23,012,000	0	0	41,035,000	13,810,000	54,845,000
PROFESIONAL UNIVERSITARIO	219	4	35	2,074,643	871,350,000	0	0	1,514,499,000	511,708,000	2,026,207,000
PROFESIONAL UNIVERSITARIO	219	5	4	2,110,066	101,283,000	0	0	192,611,000	65,054,000	257,665,000
PROFESIONAL ESPECIALIZADO	222	6	8	2,249,857	215,986,000	0	0	409,754,000	138,384,000	548,138,000
PROFESIONAL ESPECIALIZADO	222	7	7	2,302,706	193,427,000	0	0	366,670,000	123,634,000	490,304,000
PROFESIONAL ESPECIALIZADO	222	8	13	2,447,919	381,875,000	0	0	725,656,000	245,035,000	970,691,000
PROFESIONAL ESPECIALIZADO	222	9	2	2,509,792	60,235,000	0	0	114,938,000	38,908,000	153,846,000
PROFESIONAL ESPECIALIZADO	222	10	3	2,622,946	94,426,000	524,589	18,885,000	216,207,000	73,202,000	289,409,000
PROFESIONAL ESPECIALIZADO	222	11	2	3,034,669	72,832,000	910,401	21,850,000	176,106,000	59,719,000	235,825,000
NIVEL TECNICO			50	5,438,815	831,857,000	0	0	1,144,735,000	386,368,000	1,531,103,000
TÉCNICO OPERATIVO	314	1	16	1,200,173	230,433,000	0	0	314,841,000	106,662,000	421,503,000
TÉCNICO OPERATIVO	314	2	6	1,275,500	91,836,000	0	0	127,491,000	42,969,000	170,460,000

SISTEMA DE PRESUPUESTO DISTRITAL - PREDIS
226 - UNIDAD ADMINISTRATIVA ESPECIAL DE CATASTRO DISTRITAL
PLANTA DE PERSONAL GLOBAL

Unidad Ejecutora: UNIDAD 01
 Versión: 0

Versión Valores: 0

Vigencia: 2010

Versión Fórmula: 0

Nomenclatura Administrativa	Código	Grado	Total Cargos	Sueldos Personal de Nómina		Gastos de Representación		Valor Anual		
				Asignación Mensual	Valor Anual	Asignación Mensual	Valor Anual	Servicios Personales	Aportes Patronales	Total
NIVEL TECNICO			50	5,438,815	831,857,000	0	0	1,144,735,000	386,368,000	1,531,103,000
TÉCNICO OPERATIVO	314	3	7	1,411,453	118,562,000	0	0	160,004,000	54,315,000	214,319,000
TÉCNICO OPERATIVO	314	5	21	1,551,689	391,026,000	0	0	542,399,000	182,422,000	724,821,000
NIVEL ASISTENCIAL			80	17,052,620	1,126,976,000	0	0	1,742,724,000	581,304,000	2,324,028,000
AUXILIAR ADMINISTRATIVO	407	2	2	961,532	23,077,000	0	0	33,051,000	10,733,000	43,784,000
AUXILIAR ADMINISTRATIVO	407	3	7	993,340	83,441,000	0	0	122,225,000	39,576,000	161,801,000
AUXILIAR ADMINISTRATIVO	407	4	7	1,028,295	86,377,000	0	0	119,648,000	40,144,000	159,792,000
AUXILIAR ADMINISTRATIVO	407	6	2	1,119,828	26,876,000	0	0	39,118,000	12,941,000	52,059,000
AUXILIAR ADMINISTRATIVO	407	7	6	1,200,173	86,412,000	0	0	121,687,000	40,748,000	162,435,000
AUXILIAR ADMINISTRATIVO	407	8	10	1,275,500	153,060,000	0	0	215,149,000	72,103,000	287,252,000
AUXILIAR ADMINISTRATIVO	407	10	14	1,551,689	260,684,000	0	0	361,205,000	121,677,000	482,882,000
SECRETARIO EJECUTIVO	425	9	3	1,466,323	52,788,000	0	0	86,787,000	29,433,000	116,220,000
SECRETARIO EJECUTIVO	425	10	2	1,551,689	37,241,000	0	0	61,385,000	20,864,000	82,249,000
SECRETARIO	440	2	1	961,532	11,538,000	0	0	17,608,000	5,621,000	23,229,000
SECRETARIO	440	3	5	993,340	59,600,000	0	0	89,375,000	28,787,000	118,162,000
SECRETARIO	440	5	2	1,084,675	26,032,000	0	0	42,685,000	14,430,000	57,115,000
AUXILIAR DE SERVICIOS GENERALES	470	1	4	786,689	37,761,000	0	0	58,346,000	18,511,000	76,857,000
CONDUCTOR	480	3	12	993,340	143,041,000	0	0	296,375,000	98,952,000	395,327,000
CONDUCTOR	480	5	3	1,084,675	39,048,000	0	0	78,080,000	26,784,000	104,864,000
TOTAL			236	76,230,596	4,917,187,000	14,188,797	256,934,000	8,658,513,000	2,924,009,000	11,582,522,000



Consolidado Sector Planeación



Bogotá, Distrito Capital

**SISTEMA DE PRESUPUESTO DISTRITAL - PREDIS
SECTOR PLANEACIÓN - PLANTA DE PERSONAL GLOBAL**

Vigencia: 2009

CONSOLIDADO POR ENTIDAD

Entidades	Total Cargos	Sueldos Personal Nómina		Gastos de Representación		Valor Anual		
		Valor Anual		Valor Anual		Servicios Personales	Aportes Patronales	Total
Secretaría Distrital de Planeación	270	7,765,458,000		906,716,000		15,011,308,000	5,101,189,000	20,112,497,000
TOTAL	270	7,765,458,000		906,716,000		15,011,308,000	5,101,189,000	20,112,497,000

CONSOLIDADO DISTRITAL POR NIVELES

Nomenclatura Administrativa	Total Cargos	Sueldos Personal Nómina		Gastos de Representación		Valor Anual		
		Valor Anual		Valor Anual		Servicios Personales	Aportes Patronales	Total
Nivel Directivo	43	2,036,939,000		852,483,000		4,954,049,000	1,699,583,000	6,653,632,000
Nivel Asesor	3	135,582,000		54,233,000		321,924,000	110,668,000	432,592,000
Nivel Profesional	146	4,279,180,000		0		7,911,636,000	2,675,047,000	10,586,683,000
Nivel Técnico	11	201,457,000		0		280,949,000	94,963,000	375,912,000
Nivel Asistencial	67	1,112,300,000		0		1,542,750,000	520,928,000	2,063,678,000
Trabajadores Oficiales y/o Aforados	0	0		0		0	0	0
TOTAL	270	7,765,458,000		906,716,000		15,011,308,000	5,101,189,000	20,112,497,000

CONSOLIDADO DISTRITAL POR TIPO

Nomenclatura Administrativa	Total Cargos	Sueldos Personal Nómina		Gastos de Representación		Valor Anual		
		Valor Anual		Valor Anual		Servicios Personales	Aportes Patronales	Total
Administración Central Establecimientos Públicos	270	7,765,458,000		906,716,000		15,011,308,000	5,101,189,000	20,112,497,000
TOTAL	270	7,765,458,000		906,716,000		15,011,308,000	5,101,189,000	20,112,497,000

Secretaría Distrital de Planeación

Alcaldía Mayor de Bogotá D.C.
Secretaría Distrital de Hacienda
Dirección Distrital de Presupuesto

SISTEMA DE PRESUPUESTO DISTRICTAL - PREDIS
120 - SECRETARÍA DISTRICTAL DE PLANEACIÓN
PLANTA DE PERSONAL GLOBAL

Unidad Ejecutora: UNIDAD 01
 Versión: 0

Vigencia: 2010
 Versión Fórmula: 0

Versión Valores: 0

Nomenclatura Administrativa	Código	Grado	Total Cargos	Sueldos Personal de Nómina		Gastos de Representación		Valor Anual				
				Asignación Básica Mensual	Valor Anual	Asignación Mensual	Valor Anual	Servicios Personales	Aportes Patronales	Total		
NIVEL DIRECTIVO												
JEFE DE OFICINA	006	6	2	17,439,799	2,036,939,000	10,118,208	852,483,000	4,954,049,000	1,699,583,000	6,653,632,000		
DIRECTOR ADMINISTRATIVO O FINANCIERO O TÉCNICO U OPERATIVO	009	6	33	3,766,151	90,388,000	1,506,460	36,155,000	219,323,000	75,402,000	294,725,000		
SECRETARIO DE DESPACHO	020	9	1	3,766,151	1,491,396,000	1,506,460	596,558,000	3,614,855,000	1,239,158,000	4,854,013,000		
SUBSECRETARIO DE DESPACHO	045	8	7	5,237,147	62,846,000	5,237,147	62,846,000	200,867,000	69,098,000	269,965,000		
				4,670,350	392,309,000	1,868,140	156,924,000	919,004,000	315,925,000	1,234,929,000		
NIVEL ASESOR												
ASESOR	105	6	2	7,532,302	135,582,000	3,012,921	54,233,000	321,924,000	110,668,000	432,592,000		
JEFE DE OFICINA ASESORA DE JURÍDICA O DE PLANEACIÓN O DE PENSAMIENTO DE COMUNICACIONES	115	6	1	3,766,151	45,194,000	1,506,460	18,078,000	102,601,000	35,268,000	137,869,000		
NIVEL PROFESIONAL												
PROFESIONAL UNIVERSITARIO	219	8	1	16,980,238	4,279,180,000	0	0	7,911,636,000	2,675,047,000	10,586,683,000		
PROFESIONAL UNIVERSITARIO	219	11	2	1,677,374	20,128,000	0	0	32,546,000	10,920,000	43,466,000		
PROFESIONAL UNIVERSITARIO	219	13	2	1,775,463	42,611,000	0	0	75,156,000	25,377,000	100,533,000		
PROFESIONAL UNIVERSITARIO	219	15	2	1,917,698	46,025,000	0	0	83,620,000	28,249,000	111,869,000		
PROFESIONAL UNIVERSITARIO	219	18	5	2,074,643	124,479,000	0	0	207,492,000	70,687,000	278,179,000		
PROFESIONAL ESPECIALIZADO	222	20	13	2,139,261	333,725,000	0	0	589,768,000	201,121,000	790,889,000		
PROFESIONAL ESPECIALIZADO	222	24	26	2,302,706	718,444,000	0	0	1,323,164,000	447,636,000	1,770,800,000		
PROFESIONAL ESPECIALIZADO	222	27	36	2,447,919	1,057,501,000	0	0	1,962,127,000	663,154,000	2,625,281,000		
PROFESIONAL ESPECIALIZADO	222	27	61	2,645,174	1,936,267,000	0	0	3,637,763,000	1,227,903,000	4,865,666,000		
NIVEL TECNICO												
TÉCNICO OPERATIVO	314	12	2	2,963,142	201,457,000	0	0	280,949,000	94,963,000	375,912,000		
TÉCNICO OPERATIVO	314	17	9	1,411,453	33,875,000	0	0	47,605,000	16,246,000	63,851,000		
				1,551,689	167,582,000	0	0	233,344,000	78,717,000	312,061,000		
NIVEL ASISTENCIAL												
AUXILIAR ADMINISTRATIVO	407	13	7	6,421,551	1,112,300,000	0	0	1,542,750,000	520,928,000	2,063,678,000		
AUXILIAR ADMINISTRATIVO	407	16	9	1,028,295	86,377,000	0	0	120,859,000	40,577,000	161,436,000		
AUXILIAR ADMINISTRATIVO	407	19	8	1,154,982	124,738,000	0	0	166,485,000	56,914,000	223,399,000		
AUXILIAR ADMINISTRATIVO	407	22	13	1,275,500	122,448,000	0	0	166,118,000	56,443,000	222,561,000		
AUXILIAR ADMINISTRATIVO	407	27	30	1,411,085	220,129,000	0	0	305,540,000	103,256,000	408,796,000		
				1,551,689	558,608,000	0	0	783,748,000	263,738,000	1,047,486,000		
TOTAL			270	51,337,032	7,765,458,000	13,131,129	906,716,000	15,011,308,000	5,101,189,000	20,112,497,000		

Consolidado Sector Integración Social



**SISTEMA DE PRESUPUESTO DISTRITAL - PREDIS
SECTOR INTEGRACIÓN SOCIAL - PLANTA DE PERSONAL GLOBAL**

Vigencia: 2009

CONSOLIDADO POR ENTIDAD

Entidades	Total Cargos	Sueldos Personal Nómina		Gastos de Representación		Valor Anual			Total
		Valor Anual		Valor Anual		Servicios Personales	Aportes Patronales		
Secretaría Distrital de Integración Social	1,996	34,050,065,000		1,124,541,000		57,264,290,000		19,257,034,000	76,521,324,000
Instituto para la Protección de la Niñez y la Juventud - IDIPRON	203	3,316,316,000		130,833,000		5,657,543,000		1,979,252,000	7,636,795,000
TOTAL	2,199	37,366,381,000		1,255,374,000		62,921,833,000		21,236,286,000	84,158,119,000

CONSOLIDADO DISTRITAL POR NIVELES

Nomenclatura Administrativa	Total Cargos	Sueldos Personal Nómina		Gastos de Representación		Valor Anual			Total
		Valor Anual		Valor Anual		Servicios Personales	Aportes Patronales		
Nivel Directivo	41	1,771,003,000		650,426,000		4,183,556,000		1,443,744,000	5,627,300,000
Nivel Asesor	25	937,923,000		296,490,000		2,115,255,000		723,732,000	2,838,987,000
Nivel Profesional	651	14,700,178,000		308,458,000		27,117,439,000		9,201,233,000	36,318,672,000
Nivel Técnico	695	10,135,464,000		0		14,409,117,000		4,875,744,000	19,284,861,000
Nivel Asistencial	787	9,821,813,000		0		15,096,466,000		4,991,833,000	20,088,299,000
Trabajadores Oficiales y/o Aforados	0	0		0		0		0	0
TOTAL	2,199	37,366,381,000		1,255,374,000		62,921,833,000		21,236,286,000	84,158,119,000

CONSOLIDADO DISTRITAL POR TIPO

Nomenclatura Administrativa	Total Cargos	Sueldos Personal Nómina		Gastos de Representación		Valor Anual			Total
		Valor Anual		Valor Anual		Servicios Personales	Aportes Patronales		
Administración Central	1,996	34,050,065,000		1,124,541,000		57,264,290,000		19,257,034,000	76,521,324,000
Establecimientos Públicos	203	3,316,316,000		130,833,000		5,657,543,000		1,979,252,000	7,636,795,000
TOTAL	2,199	37,366,381,000		1,255,374,000		62,921,833,000		21,236,286,000	84,158,119,000

Secretaría Distrital de Integración Social

Alcaldía Mayor de Bogotá D.C.
Secretaría Distrital de Hacienda
Dirección Distrital de Presupuesto

SISTEMA DE PRESUPUESTO DISTRICTAL - PREDIS
122 - SECRETARÍA DISTRICTAL DE INTEGRACIÓN SOCIAL
PLANTA DE PERSONAL GLOBAL

Unidad Ejecutora: UNIDAD 01
 Versión: 6

Versión Valores: 0

Vigencia: 2010
 Versión Fórmula: 0

Nomenclatura Administrativa	Código	Grado	Total Cargos	Sueldos Personal de Nómina		Gastos de Representación		Valor Anual												
				Asignación Mensual	Valor Anual	Asignación Mensual	Valor Anual	Servicios Personales	Aportes Patronales	Total										
NIVEL DIRECTIVO																				
JEFE DE OFICINA	006	6	5	13,673,648	265,322,000	8,611,747	143,836,000	692,168,000	238,002,000	930,170,000										
DIRECTOR ADMINISTRATIVO O FINANCIERO O TÉCNICO U OPERATIVO	009	8	2	3,766,151	90,388,000	1,506,460	36,155,000	219,323,000	75,403,000	294,726,000										
SECRETARIO DE DESPACHO	020	9	2	4,670,350	112,088,000	1,868,140	44,835,000	271,978,000	93,501,000	365,479,000										
			1	5,237,147	62,846,000	5,237,147	62,846,000	200,867,000	69,098,000	269,965,000										
NIVEL ASESOR																				
ASESOR	105	3	6	10,210,432	227,494,000	3,478,873	73,237,000	525,234,000	179,051,000	704,285,000										
ASESOR	105	5	3	2,694,375	96,998,000	808,313	29,099,000	214,771,000	73,155,000	287,926,000										
JEFE DE OFICINA ASESORA DE JURÍDICA O DE PLANEACIÓN O DE PRENSA O DE COMUNICACIONES	115	7	2	3,358,625	80,607,000	1,007,588	24,182,000	192,837,000	65,459,000	258,296,000										
			1	4,157,432	49,889,000	1,662,973	19,956,000	117,626,000	40,437,000	158,063,000										
NIVEL PROFESIONAL																				
PROFESIONAL UNIVERSITARIO	219	14	25	9,017,755	629,908,000	0	0	1,144,522,000	386,346,000	1,530,868,000										
PROFESIONAL UNIVERSITARIO	219	19	15	1,966,759	354,017,000	0	0	630,456,000	212,462,000	842,918,000										
PROFESIONAL ESPECIALIZADO	222	21	7	2,249,857	188,988,000	0	0	349,747,000	118,329,000	468,076,000										
PROFESIONAL ESPECIALIZADO	222	23	1	2,360,398	28,325,000	0	0	54,048,000	18,276,000	72,324,000										
			2	2,440,741	58,578,000	0	0	110,271,000	37,279,000	147,550,000										
NIVEL TECNICO																				
TÉCNICO OPERATIVO	314	11	11	2,790,445	185,929,000	0	0	280,276,000	94,446,000	374,722,000										
TÉCNICO OPERATIVO	314	13	3	1,365,890	49,172,000	0	0	68,402,000	22,942,000	91,344,000										
			8	1,424,555	136,757,000	0	0	211,874,000	71,504,000	283,378,000										
NIVEL ASISTENCIAL																				
AUXILIAR ADMINISTRATIVO	407	9	37	9,327,603	592,768,000	0	0	867,951,000	290,249,000	1,158,200,000										
AUXILIAR ADMINISTRATIVO	407	21	6	961,532	69,230,000	0	0	104,128,000	33,447,000	137,575,000										
AUXILIAR ADMINISTRATIVO	407	22	3	1,365,890	49,172,000	0	0	68,824,000	23,051,000	91,875,000										
AUXILIAR ADMINISTRATIVO	407	27	1	1,411,085	16,933,000	0	0	23,844,000	7,976,000	31,820,000										
SECRETARIO EJECUTIVO	425	27	6	1,551,689	111,722,000	0	0	165,819,000	55,809,000	221,628,000										
SECRETARIO	440	21	2	1,551,689	37,241,000	0	0	52,418,000	17,565,000	69,983,000										
CONDUCTOR	480	15	18	1,365,890	295,032,000	0	0	425,874,000	143,174,000	569,048,000										
			1	1,119,828	13,438,000	0	0	27,044,000	9,227,000	36,271,000										
TOTAL			84	45,019,883	1,901,421,000	12,090,620	217,073,000	3,510,151,000	1,188,094,000	4,698,245,000										

SISTEMA DE PRESUPUESTO DISTRITAL - PREDIS
122 - SECRETARÍA DISTRITAL DE INTEGRACIÓN SOCIAL
PLANTA DE PERSONAL GLOBAL

Unidad Ejecutora: UNIDAD 01
 Versión: 2

Versión Valores: 2

Vigencia: 2010
 Versión Fórmula: 0

Nomenclatura Administrativa	Código	Grado	Total Cargos	Sueldos Personal de Nómina		Gastos de Representación		Valor Anual							
				Asignación Mensual	Valor Anual	Asignación Mensual	Valor Anual	Servicios Personales	Aportes Patronales	Total					
NIVEL DIRECTIVO															
DIRECTOR ADMINISTRATIVO O FINANCIERO O TÉCNICO U OPERATIVO	009	8	2	4,670,350	112,088,000	1,868,140	44,835,000	271,978,000	93,502,000	365,480,000					
SUBSECRETARIO DE DESPACHO	045	8	1	4,670,350	56,044,000	1,868,140	22,418,000	135,989,000	46,751,000	182,740,000					
SUBDIRECTOR ADMINISTRATIVO O FINANCIERO O TÉCNICO U OPERATIVO	068	5	28	3,358,625	1,128,498,000	1,007,588	338,549,000	2,520,273,000	862,833,000	3,383,106,000					
NIVEL ASESOR															
ASESOR	105	3	4	2,694,375	129,330,000	808,313	38,799,000	287,406,000	97,680,000	385,086,000					
ASESOR	105	4	6	3,034,669	218,496,000	910,401	65,549,000	485,296,000	166,309,000	651,605,000					
ASESOR	105	5	4	3,358,625	161,214,000	1,007,588	48,364,000	344,342,000	118,348,000	462,690,000					
ASESOR	105	8	1	4,670,350	56,044,000	1,868,140	22,418,000	135,989,000	46,751,000	182,740,000					
JEFE DE OFICINA ASESORA DE JURÍDICA O DE PLANEACIÓN O DE PRENSA O DE COMUNICACIONES	115	6	1	3,766,151	45,194,000	1,506,460	18,078,000	102,133,000	35,108,000	137,241,000					
NIVEL PROFESIONAL															
COMISARIO DE FAMILIA	202	26	48	2,622,946	1,510,817,000	524,589	302,163,000	3,255,128,000	1,105,590,000	4,360,718,000					
MÉDICO GENERAL	211	7	3	1,613,609	58,090,000	0	0	103,884,000	35,684,000	139,568,000					
MÉDICO GENERAL	211	9	2	1,726,417	41,434,000	0	0	81,651,000	27,482,000	109,133,000					
ODONTÓLOGO	214	13	4	1,917,698	92,050,000	0	0	169,578,000	57,134,000	226,712,000					
PROFESIONAL UNIVERSITARIO	219	7	217	1,613,609	4,201,838,000	0	0	7,396,035,000	2,497,604,000	9,893,639,000					
PROFESIONAL UNIVERSITARIO	219	9	70	1,726,417	1,450,190,000	0	0	2,657,264,000	901,662,000	3,558,926,000					
PROFESIONAL UNIVERSITARIO	219	10	15	1,760,543	316,898,000	0	0	576,838,000	195,687,000	772,525,000					
PROFESIONAL UNIVERSITARIO	219	13	96	1,917,698	2,209,188,000	0	0	4,073,746,000	1,377,695,000	5,451,441,000					
PROFESIONAL UNIVERSITARIO	219	14	106	1,966,759	2,501,717,000	0	0	4,492,314,000	1,522,874,000	6,015,188,000					
PROFESIONAL UNIVERSITARIO	219	15	5	2,074,643	124,479,000	0	0	221,398,000	74,565,000	295,963,000					
PROFESIONAL UNIVERSITARIO	219	19	7	2,249,857	188,988,000	0	0	340,378,000	115,837,000	456,215,000					
PROFESIONAL UNIVERSITARIO	219	20	3	2,302,706	82,897,000	0	0	141,026,000	47,513,000	188,539,000					
PROFESIONAL ESPECIALIZADO	222	21	16	2,360,398	453,196,000	0	0	823,059,000	277,289,000	1,100,348,000					
PROFESIONAL ESPECIALIZADO	222	26	1	2,622,946	31,475,000	524,589	6,295,000	72,069,000	24,338,000	96,407,000					
NIVEL TECNICO															
			669	10,533,317	9,646,703,000	0	0	13,697,428,000	4,629,026,000	18,326,454,000					

SISTEMA DE PRESUPUESTO DISTRITAL - PREDIS
122 - SECRETARÍA DISTRITAL DE INTEGRACIÓN SOCIAL
PLANTA DE PERSONAL GLOBAL

Unidad Ejecutora: UNIDAD 01
 Versión: 2

Vigencia: 2010
 Versión Fórmula: 0

Versión Valores: 2

Nomenclatura Administrativa	Código	Grado	Total Cargos	Sueldos Personal de Nómina		Gastos de Representación		Valor Anual		
				Asignación Mensual	Valor Anual	Asignación Mensual	Valor Anual	Servicios Personales	Aportes Patronales	Total
NIVEL TECNICO			669	10,533,317	9,646,703,000	0	0	13,697,428,000	4,629,026,000	18,326,454,000
INSTRUCTOR	313	3	322	1,028,295	3,973,332,000	0	0	5,766,500,000	1,938,021,000	7,704,521,000
INSTRUCTOR	313	6	40	1,154,982	554,391,000	0	0	763,086,000	257,853,000	1,020,939,000
INSTRUCTOR	313	9	33	1,275,500	505,098,000	0	0	702,204,000	237,436,000	939,640,000
INSTRUCTOR	313	12	218	1,411,453	3,692,361,000	0	0	5,180,347,000	1,760,968,000	6,941,315,000
TÉCNICO OPERATIVO	314	7	4	1,200,173	57,608,000	0	0	80,298,000	27,022,000	107,320,000
TÉCNICO OPERATIVO	314	9	13	1,275,500	198,978,000	0	0	284,433,000	96,447,000	380,880,000
TÉCNICO OPERATIVO	314	12	38	1,411,453	643,623,000	0	0	890,549,000	301,196,000	1,191,745,000
TÉCNICO OPERATIVO	314	21	1	1,775,961	21,312,000	0	0	30,011,000	10,083,000	40,094,000
NIVEL ASISTENCIAL			603	20,749,220	7,331,776,000	0	0	11,368,937,000	3,711,678,000	15,080,615,000
AUXILIAR ADMINISTRATIVO	407	6	47	877,719	495,034,000	0	0	755,811,000	242,663,000	998,474,000
AUXILIAR ADMINISTRATIVO	407	8	5	943,033	56,582,000	0	0	85,988,000	27,592,000	113,580,000
AUXILIAR ADMINISTRATIVO	407	9	9	961,532	103,845,000	0	0	158,398,000	50,510,000	208,908,000
AUXILIAR ADMINISTRATIVO	407	11	64	993,340	762,885,000	0	0	1,184,552,000	381,205,000	1,565,757,000
AUXILIAR ADMINISTRATIVO	407	13	13	1,028,295	160,414,000	0	0	233,939,000	78,092,000	312,031,000
AUXILIAR ADMINISTRATIVO	407	17	14	1,200,173	201,629,000	0	0	281,116,000	94,693,000	375,809,000
AUXILIAR ADMINISTRATIVO	407	21	1	1,365,890	16,391,000	0	0	24,107,000	8,063,000	32,170,000
AUXILIAR ADMINISTRATIVO	407	22	45	1,411,085	761,986,000	0	0	1,117,516,000	376,785,000	1,494,301,000
AUXILIAR ADMINISTRATIVO	407	27	43	1,551,689	800,672,000	0	0	1,183,276,000	399,882,000	1,583,158,000
AUXILIAR AREA SALUD	412	11	21	993,340	250,322,000	0	0	475,548,000	156,448,000	631,996,000
SECRETARIO EJECUTIVO	425	27	2	1,551,689	37,241,000	0	0	52,536,000	17,903,000	70,439,000
SECRETARIO	440	7	15	908,518	163,533,000	0	0	250,465,000	80,821,000	331,286,000
SECRETARIO	440	9	10	961,532	115,384,000	0	0	175,301,000	56,415,000	231,716,000
SECRETARIO	440	11	25	993,340	298,002,000	0	0	447,920,000	145,155,000	593,075,000
SECRETARIO	440	13	18	1,028,295	222,112,000	0	0	317,146,000	106,239,000	423,385,000
SECRETARIO	440	17	3	1,200,173	43,206,000	0	0	58,472,000	19,965,000	78,437,000
AUXILIAR DE SERVICIOS GENERALES	470	6	253	877,719	2,664,755,000	0	0	4,269,340,000	1,372,240,000	5,641,580,000
AUXILIAR DE SERVICIOS GENERALES	470	7	1	908,518	10,902,000	0	0	17,014,000	5,397,000	22,411,000

SISTEMA DE PRESUPUESTO DISTRITAL - PREDIS
122 - SECRETARÍA DISTRITAL DE INTEGRACIÓN SOCIAL
PLANTA DE PERSONAL GLOBAL

Unidad Ejecutora: UNIDAD 01
 Versión: 2

Vigencia: 2010
 Versión Fórmula: 0

Versión Valores: 2

Nomenclatura Administrativa	Código	Grado	Total Cargos	Sueldos Personal de Nómina		Gastos de Representación		Valor Anual		
				Asignación Mensual	Valor Anual	Asignación Mensual	Valor Anual	Servicios Personales	Aportes Patronales	Total
NIVEL ASISTENCIAL			603	20,749,220	7,331,776,000	0	0	11,368,937,000	3,711,678,000	15,080,615,000
OPERARIO	487	11	14	993,340	166,881,000	0	0	280,492,000	91,610,000	372,102,000
TOTAL			1912	89,982,278	32,148,644,000	11,893,947	907,468,000	53,754,139,000	18,068,940,000	71,823,079,000

Planta de personal correspondiente a Inversión

Instituto para la Protección de la Niñez y la Juventud - IDIPRON

Alcaldía Mayor de Bogotá D.C.
Secretaría Distrital de Hacienda
Dirección Distrital de Presupuesto

SISTEMA DE PRESUPUESTO DISTRICTAL - PREDIS
214 - INSTITUTO DISTRICTAL PARA LA PROTECCIÓN DE LA NIÑEZ Y LA JUVENTUD -
PIPRON
PLANTA DE PERSONAL GLOBAL

Unidad Ejecutora: UNIDAD 01
 Versión: 0

Versión Valores: 0

Vigencia: 2010
 Versión Fórmula: 0

Nomenclatura Administrativa	Código	Grado	Total Cargos	Sueldos Personal de Nómina		Gastos de Representación		Valor Anual		
				Asignación Mensual	Valor Anual	Asignación Mensual	Valor Anual	Servicios Personales	Aportes Patronales	Total
NIVEL DIRECTIVO			5	14,067,975	209,051,000	7,393,038	100,788,000	563,148,000	202,656,000	765,804,000
JEFE DE OFICINA	006	1	1	2,829,592	33,955,000	848,878	10,187,000	82,976,000	28,205,000	111,181,000
DIRECTOR O GERENTE GENERAL DE ENTIDAD DESCENTRALIZADA	050	3	1	4,532,351	54,388,000	4,532,351	54,388,000	183,141,000	67,779,000	250,920,000
SUBDIRECTOR ADMINISTRATIVO O FINANCIERO O TÉCNICO U OPERATIVO	068	2	2	3,353,016	80,472,000	1,005,905	24,142,000	198,708,000	73,250,000	271,958,000
SUBDIRECTOR	070	2	1	3,353,016	40,236,000	1,005,905	12,071,000	98,323,000	33,422,000	131,745,000
NIVEL ASESOR			3	5,516,377	100,151,000	1,654,913	30,045,000	234,855,000	80,485,000	315,340,000
ASESOR	105	1	1	2,686,785	32,241,000	806,036	9,672,000	78,786,000	26,781,000	105,567,000
JEFE DE OFICINA ASESORA DE JURÍDICA O DE PLANEACIÓN O DE PRENSA O DE COMUNICACIONES	115	2	2	2,829,592	67,910,000	848,878	20,373,000	156,069,000	53,704,000	209,773,000
NIVEL PROFESIONAL			33	23,619,088	807,013,000	0	0	1,568,549,000	553,933,000	2,122,482,000
PROFESIONAL UNIVERSITARIO	219	1	3	1,433,141	51,593,000	0	0	92,266,000	31,726,000	123,992,000
PROFESIONAL UNIVERSITARIO	219	2	6	1,691,765	121,807,000	0	0	234,742,000	84,166,000	318,908,000
PROFESIONAL UNIVERSITARIO	219	3	1	1,900,444	22,805,000	0	0	44,686,000	16,410,000	61,096,000
PROFESIONAL UNIVERSITARIO	219	4	1	1,907,203	22,886,000	0	0	44,846,000	16,468,000	61,314,000
PROFESIONAL UNIVERSITARIO	219	5	2	1,952,571	46,862,000	0	0	91,222,000	32,193,000	123,415,000
PROFESIONAL UNIVERSITARIO	219	6	5	2,060,748	123,645,000	0	0	239,739,000	83,915,000	323,654,000
PROFESIONAL UNIVERSITARIO	219	7	6	2,136,034	153,794,000	0	0	300,195,000	102,975,000	403,170,000
PROFESIONAL UNIVERSITARIO	219	8	4	2,221,869	106,650,000	0	0	208,291,000	74,998,000	283,289,000
PROFESIONAL UNIVERSITARIO	219	9	3	2,382,802	85,781,000	0	0	173,067,000	59,858,000	232,925,000
PROFESIONAL UNIVERSITARIO	219	10	1	2,579,495	30,954,000	0	0	60,654,000	22,272,000	82,926,000
PROFESIONAL UNIVERSITARIO	219	11	1	3,353,016	40,236,000	0	0	78,841,000	28,952,000	107,793,000
NIVEL TECNICO			15	15,158,381	302,832,000	0	0	431,413,000	152,272,000	583,685,000
TÉCNICO OPERATIVO	314	1	1	1,584,105	19,009,000	0	0	27,743,000	10,127,000	37,870,000
TÉCNICO OPERATIVO	314	2	1	1,609,693	19,316,000	0	0	28,192,000	10,292,000	38,484,000
TÉCNICO OPERATIVO	314	3	5	1,660,591	99,635,000	0	0	142,354,000	48,705,000	191,059,000
TÉCNICO OPERATIVO	314	4	1	1,798,243	21,579,000	0	0	31,496,000	11,496,000	42,992,000
TÉCNICO OPERATIVO	314	5	1	1,825,680	21,908,000	0	0	28,227,000	9,699,000	37,926,000

SISTEMA DE PRESUPUESTO DISTRICTAL - PREDIS
214 - INSTITUTO DISTRICTAL PARA LA PROTECCIÓN DE LA NIÑEZ Y LA JUVENTUD -
PIPPON PLANTA DE PERSONAL GLOBAL

Unidad Ejecutora: UNIDAD 01
 Versión: 0

Versión Valores: 0

Vigencia: 2010
 Versión Fórmula: 0

Nomenclatura Administrativa	Código	Grado	Total Cargos	Sueldos Personal de Nómina		Gastos de Representación		Valor Anual		
				Asignación Mensual	Valor Anual	Asignación Mensual	Valor Anual	Servicios Personales	Aportes Patronales	Total
NIVEL TECNICO			15	15,158,381	302,832,000	0	0	431,413,000	152,272,000	583,685,000
TÉCNICO ADMINISTRATIVO	367	1	1	1,584,105	19,009,000	0	0	24,491,000	8,414,000	32,905,000
TÉCNICO ADMINISTRATIVO	367	2	2	1,609,693	38,633,000	0	0	56,387,000	20,580,000	76,967,000
TÉCNICO ADMINISTRATIVO	367	3	1	1,660,591	19,927,000	0	0	28,573,000	9,615,000	38,188,000
TÉCNICO ADMINISTRATIVO	367	5	2	1,825,680	43,816,000	0	0	63,950,000	23,344,000	87,294,000
NIVEL ASISTENCIAL			147	42,809,149	1,897,269,000	0	0	2,859,578,000	989,906,000	3,849,484,000
AUXILIAR ADMINISTRATIVO	407	1	5	872,288	52,337,000	0	0	82,351,000	25,700,000	108,051,000
AUXILIAR ADMINISTRATIVO	407	4	4	960,970	46,127,000	0	0	73,432,000	24,041,000	97,473,000
AUXILIAR ADMINISTRATIVO	407	5	2	1,054,355	25,305,000	0	0	36,085,000	12,074,000	48,159,000
AUXILIAR ADMINISTRATIVO	407	6	1	1,099,273	13,191,000	0	0	20,067,000	7,234,000	27,301,000
AUXILIAR ADMINISTRATIVO	407	7	22	1,110,011	293,043,000	0	0	444,345,000	152,481,000	596,826,000
AUXILIAR ADMINISTRATIVO	407	9	4	1,145,299	54,974,000	0	0	80,236,000	28,718,000	108,954,000
AUXILIAR ADMINISTRATIVO	407	10	7	1,258,921	105,749,000	0	0	151,758,000	54,306,000	206,064,000
AUXILIAR ADMINISTRATIVO	407	11	4	1,425,483	68,423,000	0	0	99,867,000	36,453,000	136,320,000
AUXILIAR ADMINISTRATIVO	407	12	1	1,459,404	17,513,000	0	0	25,560,000	9,331,000	34,891,000
AUXILIAR ADMINISTRATIVO	407	13	2	1,507,992	36,192,000	0	0	52,823,000	19,280,000	72,103,000
SECRETARIO	440	1	2	872,288	20,935,000	0	0	34,127,000	10,893,000	45,020,000
SECRETARIO	440	3	1	944,012	11,328,000	0	0	16,535,000	5,370,000	21,905,000
SECRETARIO	440	5	1	1,054,355	12,652,000	0	0	17,402,000	5,882,000	23,284,000
SECRETARIO	440	6	2	1,099,273	26,383,000	0	0	36,238,000	12,254,000	48,492,000
SECRETARIO	440	7	1	1,110,011	13,320,000	0	0	20,589,000	7,427,000	28,016,000
SECRETARIO	440	9	4	1,145,299	54,974,000	0	0	74,201,000	25,357,000	99,558,000
SECRETARIO	440	10	3	1,258,921	45,321,000	0	0	67,280,000	23,296,000	90,576,000
SECRETARIO	440	11	1	1,425,483	17,106,000	0	0	25,395,000	9,272,000	34,667,000
SECRETARIO	440	12	1	1,459,404	17,513,000	0	0	25,997,000	9,493,000	35,490,000
SECRETARIO	440	14	1	1,584,105	19,009,000	0	0	28,219,000	10,305,000	38,524,000
SECRETARIO	440	15	1	1,609,693	19,316,000	0	0	28,674,000	10,470,000	39,144,000
AUXILIAR DE SERVICIOS GENERALES	470	1	20	872,288	209,349,000	0	0	327,331,000	110,376,000	437,707,000

SISTEMA DE PRESUPUESTO DISTRICTAL - PREDIS
214 - INSTITUTO DISTRICTAL PARA LA PROTECCIÓN DE LA NIÑEZ Y LA JUVENTUD -
PIPRON PLANTA DE PERSONAL GLOBAL

Unidad Ejecutora: UNIDAD 01
 Versión: 0

Vigencia: 2010
 Versión Fórmula: 0

Versión Valores: 0

Nomenclatura Administrativa	Código	Grado	Total Cargos	Sueldos Personal de Nómina		Gastos de Representación		Valor Anual		
				Asignación Mensual	Valor Anual	Asignación Mensual	Valor Anual	Servicios Personales	Aportes Patronales	Total
NIVEL ASISTENCIAL			147	42,809,149	1,897,269,000	0	0	2,859,578,000	989,906,000	3,849,484,000
AUXILIAR DE SERVICIOS GENERALES	470	2	1	907,100	10,885,000	0	0	17,554,000	6,109,000	23,663,000
AUXILIAR DE SERVICIOS GENERALES	470	3	15	944,012	169,922,000	0	0	273,110,000	94,700,000	367,810,000
AUXILIAR DE SERVICIOS GENERALES	470	5	9	1,054,355	113,870,000	0	0	173,114,000	61,270,000	234,384,000
AUXILIAR DE SERVICIOS GENERALES	470	6	6	1,099,273	79,148,000	0	0	119,032,000	41,761,000	160,793,000
AUXILIAR DE SERVICIOS GENERALES	470	9	1	1,145,299	13,744,000	0	0	20,059,000	7,322,000	27,381,000
AYUDANTE	472	6	1	1,099,273	13,191,000	0	0	20,067,000	7,234,000	27,301,000
AYUDANTE	472	9	2	1,145,299	27,487,000	0	0	40,119,000	14,644,000	54,763,000
CONDUCTOR	480	1	3	872,288	31,402,000	0	0	49,997,000	15,927,000	65,924,000
CONDUCTOR	480	5	9	1,054,355	113,870,000	0	0	170,602,000	57,790,000	228,392,000
CONDUCTOR	480	6	2	1,099,273	26,383,000	0	0	40,133,000	14,466,000	54,599,000
CONDUCTOR	480	8	1	1,122,208	13,466,000	0	0	20,472,000	7,381,000	27,853,000
CONDUCTOR	480	9	3	1,145,299	41,231,000	0	0	60,178,000	21,398,000	81,576,000
CONDUCTOR	480	11	2	1,425,483	34,212,000	0	0	44,080,000	15,145,000	59,225,000
CONDUCTOR	480	12	1	1,459,404	17,513,000	0	0	25,560,000	9,331,000	34,891,000
OPERARIO	487	2	1	907,100	10,885,000	0	0	16,989,000	5,415,000	22,404,000
TOTAL			203	101,170,970	3,316,316,000	9,047,951	130,833,000	5,657,543,000	1,979,252,000	7,636,795,000



Consolidado Sector Salud



Bogotá, Distrito Capital

**SISTEMA DE PRESUPUESTO DISTRITAL - PREDIS
SECTOR SALUD - PLANTA DE PERSONAL GLOBAL**

Vigencia: 2009

CONSOLIDADO POR ENTIDAD

Entidades	Total Cargos	Sueldos Personal Nómina		Gastos de Representación		Valor Anual		
		Valor Anual		Valor Anual		Servicios Personales	Aportes Patronales	Total
Secretaría Distrital de Salud	400	9,954,088,000		668,012,000		18,713,622,000	6,342,548,000	25,056,170,000
TOTAL	400	9,954,088,000		668,012,000		18,713,622,000	6,342,548,000	25,056,170,000

CONSOLIDADO DISTRITAL POR NIVELES

Nomenclatura Administrativa	Total Cargos	Sueldos Personal Nómina		Gastos de Representación		Valor Anual		
		Valor Anual		Valor Anual		Servicios Personales	Aportes Patronales	Total
Nivel Directivo	15	758,059,000		340,932,000		1,904,267,000	653,558,000	2,557,825,000
Nivel Asesor	5	211,103,000		68,320,000		493,474,000	169,630,000	663,104,000
Nivel Profesional	229	6,778,649,000		258,760,000		12,875,214,000	4,363,571,000	17,238,785,000
Nivel Técnico	60	969,684,000		0		1,410,737,000	479,278,000	1,890,015,000
Nivel Asistencial	91	1,236,593,000		0		2,029,930,000	676,511,000	2,706,441,000
Trabajadores Oficiales y/o Aforados	0	0		0		0	0	0
TOTAL	400	9,954,088,000		668,012,000		18,713,622,000	6,342,548,000	25,056,170,000

CONSOLIDADO DISTRITAL POR TIPO

Nomenclatura Administrativa	Total Cargos	Sueldos Personal Nómina		Gastos de Representación		Valor Anual		
		Valor Anual		Valor Anual		Servicios Personales	Aportes Patronales	Total
Administración Central Establecimientos Públicos	400	9,954,088,000		668,012,000		18,713,622,000	6,342,548,000	25,056,170,000
TOTAL	400	9,954,088,000		668,012,000		18,713,622,000	6,342,548,000	25,056,170,000

Secretaría Distrital de Salud

Alcaldía Mayor de Bogotá D.C.
Secretaría Distrital de Hacienda
Dirección Distrital de Presupuesto

**SISTEMA DE PRESUPUESTO DISTRICTAL - PREDIS
114 - SECRETARÍA DISTRICTAL DE SALUD
PLANTA DE PERSONAL GLOBAL**

Unidad Ejecutora: UNIDAD 01
Versión: 0

Versión Valores: 0

Vigencia: 2010
Versión Fórmula: 0

Nomenclatura Administrativa	Código	Grado	Total Cargos	Sueldos Personal de Nómina		Gastos de Representación		Valor Anual		
				Asignación Mensual	Valor Anual	Asignación Mensual	Valor Anual	Servicios Personales	Aportes Patronales	Total
NIVEL DIRECTIVO			15	21,988,512	758,059,000	11,937,693	340,932,000	1,904,267,000	653,558,000	2,557,825,000
JEFE DE OFICINA	006	7	1	4,157,432	49,889,000	1,662,973	19,956,000	121,055,000	41,615,000	162,670,000
DIRECTOR ADMINISTRATIVO O FINANCIERO O TÉCNICO U OPERATIVO	009	7	10	4,157,432	498,892,000	1,662,973	199,557,000	1,219,505,000	418,747,000	1,638,252,000
SECRETARIO DE DESPACHO	020	9	1	5,237,147	62,846,000	5,237,147	62,846,000	208,395,000	71,045,000	279,440,000
SUBSECRETARIO DE DESPACHO	045	8	1	4,670,350	56,044,000	1,868,140	22,418,000	135,989,000	46,751,000	182,740,000
SUBDIRECTOR ADMINISTRATIVO O FINANCIERO O TÉCNICO U OPERATIVO	068	6	2	3,766,151	90,388,000	1,506,460	36,155,000	219,323,000	75,400,000	294,723,000
NIVEL ASESOR			5	7,516,057	211,103,000	2,670,560	68,320,000	493,474,000	169,630,000	663,104,000
ASESOR	105	5	4	3,358,625	161,214,000	1,007,588	48,364,000	370,499,000	127,353,000	497,852,000
JEFE DE OFICINA ASESORA DE JURÍDICA O DE PLANEACIÓN O DE PRENSA O DE COMUNICACIONES	115	7	1	4,157,432	49,889,000	1,662,973	19,956,000	122,975,000	42,277,000	165,252,000
NIVEL PROFESIONAL			229	25,257,921	6,778,649,000	1,992,007	258,760,000	12,875,214,000	4,363,571,000	17,238,785,000
MÉDICO GENERAL	211	31	7	3,058,074	256,878,000	0	0	656,095,000	227,316,000	883,411,000
PROFESIONAL UNIVERSITARIO	219	13	15	1,917,698	345,186,000	0	0	561,613,000	189,396,000	751,009,000
PROFESIONAL UNIVERSITARIO	219	14	52	1,966,759	1,227,258,000	0	0	1,960,265,000	665,765,000	2,626,030,000
PROFESIONAL UNIVERSITARIO	219	15	9	2,074,643	224,061,000	0	0	409,382,000	138,730,000	548,112,000
PROFESIONAL UNIVERSITARIO	219	19	13	2,249,857	350,978,000	0	0	666,944,000	224,816,000	891,760,000
PROFESIONAL UNIVERSITARIO	219	24	2	2,447,919	58,750,000	0	0	111,349,000	37,563,000	148,912,000
PROFESIONAL ESPECIALIZADO	222	27	88	2,645,174	2,793,304,000	0	0	5,234,448,000	1,770,345,000	7,004,793,000
PROFESIONAL ESPECIALIZADO	222	30	32	3,034,669	1,165,313,000	485,547	186,450,000	2,491,036,000	843,405,000	3,334,441,000
PROFESIONAL ESPECIALIZADO	222	32	4	3,766,151	180,775,000	1,506,460	72,310,000	457,983,000	155,249,000	613,232,000
PROFESIONAL UNIVERSITARIO AREA SALUD	237	16	7	2,096,977	176,146,000	0	0	326,099,000	110,986,000	437,085,000
NIVEL TECNICO			60	13,193,803	969,684,000	0	0	1,410,737,000	479,278,000	1,890,015,000
TÉCNICO OPERATIVO	314	9	42	1,275,500	642,852,000	0	0	927,398,000	315,104,000	1,242,502,000
TÉCNICO OPERATIVO	314	10	2	1,325,719	31,817,000	0	0	55,278,000	18,866,000	74,144,000
TÉCNICO OPERATIVO	314	12	1	1,411,453	16,937,000	0	0	29,643,000	10,094,000	39,737,000
TÉCNICO OPERATIVO	314	13	1	1,424,555	17,095,000	0	0	23,635,000	7,936,000	31,571,000
TÉCNICO OPERATIVO	314	14	4	1,466,323	70,384,000	0	0	97,008,000	32,756,000	129,764,000

SISTEMA DE PRESUPUESTO DISTRITAL - PREDIS
114 - SECRETARÍA DISTRITAL DE SALUD
PLANTA DE PERSONAL GLOBAL

Unidad Ejecutora: UNIDAD 01
 Versión: 0

Versión Valores: 0

Vigencia: 2010
 Versión Fórmula: 0

Nomenclatura Administrativa	Código	Grado	Total Cargos	Sueldos Personal de Nómina		Gastos de Representación		Valor Anual		
				Asignación Mensual	Valor Anual	Asignación Mensual	Valor Anual	Servicios Personales	Aportes Patronales	Total
NIVEL TECNICO			60	13,193,803	969,684,000	0	0	1,410,737,000	479,278,000	1,890,015,000
TÉCNICO OPERATIVO	314	15	2	1,511,517	36,276,000	0	0	55,115,000	18,910,000	74,025,000
TÉCNICO OPERATIVO	314	16	1	1,519,423	18,233,000	0	0	31,910,000	10,865,000	42,775,000
TÉCNICO OPERATIVO	314	18	5	1,607,400	96,444,000	0	0	137,294,000	46,602,000	183,896,000
TÉCNICO OPERATIVO	314	20	2	1,651,913	39,646,000	0	0	53,456,000	18,145,000	71,601,000
NIVEL ASISTENCIAL			91	20,421,249	1,236,593,000	0	0	2,029,930,000	676,511,000	2,706,441,000
AUXILIAR ADMINISTRATIVO	407	10	1	961,858	11,542,000	0	0	17,925,000	5,731,000	23,656,000
AUXILIAR ADMINISTRATIVO	407	11	11	993,340	131,121,000	0	0	287,167,000	94,428,000	381,595,000
AUXILIAR ADMINISTRATIVO	407	12	4	1,008,261	48,397,000	0	0	66,928,000	22,429,000	89,357,000
AUXILIAR ADMINISTRATIVO	407	14	1	1,084,675	13,016,000	0	0	19,131,000	6,307,000	25,438,000
AUXILIAR ADMINISTRATIVO	407	15	2	1,119,828	26,876,000	0	0	42,438,000	14,311,000	56,749,000
AUXILIAR ADMINISTRATIVO	407	17	1	1,200,173	14,402,000	0	0	25,205,000	8,583,000	33,788,000
AUXILIAR ADMINISTRATIVO	407	25	1	1,477,510	17,730,000	0	0	24,968,000	8,352,000	33,320,000
AUXILIAR AREA SALUD	412	12	8	1,008,261	96,793,000	0	0	149,906,000	49,858,000	199,764,000
AUXILIAR AREA SALUD	412	18	8	1,235,329	118,592,000	0	0	174,247,000	58,888,000	233,135,000
SECRETARIO EJECUTIVO	425	23	9	1,435,895	155,077,000	0	0	228,151,000	76,574,000	304,725,000
SECRETARIO EJECUTIVO	425	24	4	1,466,323	70,384,000	0	0	106,893,000	35,940,000	142,833,000
SECRETARIO EJECUTIVO	425	27	3	1,551,689	55,861,000	0	0	86,427,000	29,106,000	115,533,000
SECRETARIO	440	11	2	993,340	23,840,000	0	0	35,121,000	11,442,000	46,563,000
SECRETARIO	440	17	12	1,200,173	172,825,000	0	0	260,595,000	88,422,000	349,017,000
AUXILIAR DE SERVICIOS GENERALES	470	4	2	786,689	18,881,000	0	0	31,953,000	10,339,000	42,292,000
AUXILIAR DE SERVICIOS GENERALES	470	8	1	943,033	11,316,000	0	0	17,603,000	5,597,000	23,200,000
AUXILIAR DE SERVICIOS GENERALES	470	9	1	961,532	11,538,000	0	0	20,471,000	6,817,000	27,288,000
CONDUCTOR	480	11	20	993,340	238,402,000	0	0	434,801,000	143,387,000	578,188,000
TOTAL			400	88,377,542	9,954,088,000	16,600,261	668,012,000	18,713,622,000	6,342,548,000	25,056,170,000



Consolidado Sector Educación



Bogotá, Distrito Capital

**SISTEMA DE PRESUPUESTO DISTRITAL - PREDIS
SECTOR EDUCACIÓN - PLANTA DE PERSONAL GLOBAL**

Vigencia: 2009

CONSOLIDADO POR ENTIDAD

Entidades	Total Cargos	Sueldos Personal Nómina		Gastos de Representación		Valor Anual		Total
		Valor Anual		Valor Anual		Servicios Personales	Aportes Patronales	
Secretaría de Educación del Distrito	2,480	46,802,834,000		991,368,000		72,644,607,000	24,458,770,000	97,103,377,000
Instituto para la Investigación Educativa y el Desarrollo Pedagógico - IDEP	37	1,131,685,000		210,332,000		2,344,604,000	800,479,000	3,145,083,000
TOTAL	2,517	47,934,519,000		1,201,700,000		74,989,211,000	25,259,249,000	100,248,460,000

CONSOLIDADO DISTRITAL POR NIVELES

Nomenclatura Administrativa	Total Cargos	Sueldos Personal Nómina		Gastos de Representación		Valor Anual		Total
		Valor Anual		Valor Anual		Servicios Personales	Aportes Patronales	
Nivel Directivo	57	2,551,706,000		964,739,000		6,130,804,000	2,099,766,000	8,230,570,000
Nivel Asesor	14	608,705,000		227,361,000		1,442,105,000	494,772,000	1,936,877,000
Nivel Profesional	471	12,160,829,000		9,600,000		21,696,259,000	7,341,625,000	29,037,884,000
Nivel Técnico	75	1,320,131,000		0		1,835,147,000	616,948,000	2,452,095,000
Nivel Asistencial	1,900	31,293,148,000		0		43,884,896,000	14,706,138,000	58,591,034,000
Trabajadores Oficiales y/o Aforados	0	0		0		0	0	0
TOTAL	2,517	47,934,519,000		1,201,700,000		74,989,211,000	25,259,249,000	100,248,460,000

CONSOLIDADO DISTRITAL POR TIPO

Nomenclatura Administrativa	Total Cargos	Sueldos Personal Nómina		Gastos de Representación		Valor Anual		Total
		Valor Anual		Valor Anual		Servicios Personales	Aportes Patronales	
Administración Central	2,480	46,802,834,000		991,368,000		72,644,607,000	24,458,770,000	97,103,377,000
Establecimientos Públicos	37	1,131,685,000		210,332,000		2,344,604,000	800,479,000	3,145,083,000
TOTAL	2,517	47,934,519,000		1,201,700,000		74,989,211,000	25,259,249,000	100,248,460,000

Secretaría de Educación del Distrito

Alcaldía Mayor de Bogotá D.C.
Secretaría Distrital de Hacienda
Dirección Distrital de Presupuesto

SISTEMA DE PRESUPUESTO DISTRICTAL - PREDIS
112 - SECRETARÍA DE EDUCACIÓN DEL DISTRITO
PLANTA DE PERSONAL GLOBAL

Unidad Ejecutora: UNIDAD 01
 Versión: 0

Versión Valores: 0

Vigencia: 2010
 Versión Fórmula: 0

Nomenclatura Administrativa	Código	Grado	Total Cargos	Sueldos Personal de Nómina		Gastos de Representación		Valor Anual		
				Asignación Mensual	Valor Anual	Asignación Mensual	Valor Anual	Servicios Personales	Aportes Patronales	Total
NIVEL DIRECTIVO			53	24,157,049	2,319,399,000	12,133,383	852,616,000	5,547,819,000	1,899,763,000	7,447,582,000
JEFE DE OFICINA	006	5	9	3,358,625	362,732,000	1,007,588	108,819,000	836,982,000	286,877,000	1,123,859,000
JEFE DE OFICINA	006	6	2	3,766,151	90,388,000	1,506,460	36,155,000	224,158,000	76,599,000	300,757,000
DIRECTOR ADMINISTRATIVO O FINANCIERO O TÉCNICO U OPERATIVO	009	5	19	3,358,625	765,767,000	1,007,588	229,730,000	1,768,383,000	605,374,000	2,373,757,000
DIRECTOR ADMINISTRATIVO O FINANCIERO O TÉCNICO U OPERATIVO	009	6	18	3,766,151	813,489,000	1,506,460	325,395,000	1,965,684,000	673,286,000	2,638,970,000
SECRETARIO DE DESPACHO	020	9	1	5,237,147	62,846,000	5,237,147	62,846,000	200,867,000	69,098,000	269,965,000
SUBSECRETARIO DE DESPACHO	045	8	4	4,670,350	224,177,000	1,868,140	89,671,000	551,745,000	188,529,000	740,274,000
NIVEL ASESOR			9	10,890,927	387,183,000	4,020,508	138,752,000	909,719,000	311,895,000	1,221,614,000
ASESOR	105	5	4	3,358,625	161,214,000	1,007,588	48,364,000	376,099,000	128,451,000	504,550,000
ASESOR	105	6	2	3,766,151	90,388,000	1,506,460	36,155,000	204,637,000	70,344,000	274,981,000
JEFE DE OFICINA ASESORA DE JURIDICA O DE PLANEACIÓN O DE PRENSA O DE COMUNICACIONES	115	6	3	3,766,151	135,581,000	1,506,460	54,233,000	328,983,000	113,100,000	442,083,000
NIVEL PROFESIONAL			411	19,606,655	10,537,403,000	0	0	18,842,137,000	6,368,181,000	25,210,318,000
PROFESIONAL UNIVERSITARIO	219	7	20	1,613,609	387,266,000	0	0	635,634,000	216,144,000	851,778,000
PROFESIONAL UNIVERSITARIO	219	9	37	1,726,417	766,529,000	0	0	1,264,933,000	429,223,000	1,694,156,000
PROFESIONAL UNIVERSITARIO	219	11	7	1,775,463	149,139,000	0	0	245,848,000	83,482,000	329,330,000
PROFESIONAL UNIVERSITARIO	219	12	79	1,863,745	1,766,830,000	0	0	3,084,443,000	1,042,635,000	4,127,078,000
PROFESIONAL UNIVERSITARIO	219	18	119	2,139,261	3,054,865,000	0	0	5,403,347,000	1,823,560,000	7,226,907,000
PROFESIONAL ESPECIALIZADO	222	21	58	2,360,398	1,642,837,000	0	0	3,062,588,000	1,034,385,000	4,096,973,000
PROFESIONAL ESPECIALIZADO	222	24	58	2,447,919	1,703,752,000	0	0	3,149,333,000	1,064,450,000	4,213,783,000
PROFESIONAL ESPECIALIZADO	222	27	29	2,645,174	920,521,000	0	0	1,720,866,000	581,384,000	2,302,250,000
PROFESIONAL ESPECIALIZADO	222	30	4	3,034,669	145,664,000	0	0	275,145,000	92,918,000	368,063,000
NIVEL TECNICO			47	6,649,036	771,284,000	0	0	1,073,484,000	360,068,000	1,433,552,000
TÉCNICO OPERATIVO	314	4	9	1,084,675	117,145,000	0	0	168,282,000	55,758,000	224,040,000
TÉCNICO OPERATIVO	314	9	1	1,275,500	15,306,000	0	0	19,720,000	6,769,000	26,489,000
TÉCNICO OPERATIVO	314	10	16	1,325,719	254,538,000	0	0	351,391,000	118,171,000	469,562,000
TÉCNICO OPERATIVO	314	12	4	1,411,453	67,750,000	0	0	92,524,000	31,168,000	123,692,000

SISTEMA DE PRESUPUESTO DISTRICTAL - PREDIS
112 - SECRETARÍA DE EDUCACIÓN DEL DISTRITO
PLANTA DE PERSONAL GLOBAL

Unidad Ejecutora: UNIDAD 01
 Versión: 0

Versión Valores: 0

Vigencia: 2010
 Versión Fórmula: 0

Nomenclatura Administrativa	Código	Grado	Total Cargos	Sueldos Personal de Nómina		Gastos de Representación		Valor Anual							
				Asignación Mensual	Valor Anual	Asignación Mensual	Valor Anual	Servicios Personales	Aportes Patronales	Total					
NIVEL TECNICO															
TÉCNICO OPERATIVO	314	17	47	6,649,036	771,284,000	0	0	1,073,484,000	360,068,000	1,433,552,000					
			17	1,551,689	316,545,000	0	0	441,567,000	148,202,000	589,769,000					
NIVEL ASISTENCIAL			370	33,001,739	4,684,847,000	0	0	6,907,764,000	2,268,130,000	9,175,894,000					
AUXILIAR ADMINISTRATIVO	407	2	3	728,865	26,239,000	0	0	39,030,000	12,482,000	51,512,000					
AUXILIAR ADMINISTRATIVO	407	5	126	841,789	1,272,785,000	0	0	1,911,699,000	609,099,000	2,520,798,000					
AUXILIAR ADMINISTRATIVO	407	9	26	961,532	299,998,000	0	0	455,168,000	145,421,000	600,589,000					
AUXILIAR ADMINISTRATIVO	407	11	14	993,340	166,881,000	0	0	251,393,000	80,641,000	332,034,000					
AUXILIAR ADMINISTRATIVO	407	13	24	1,028,295	296,149,000	0	0	426,154,000	140,776,000	566,930,000					
AUXILIAR ADMINISTRATIVO	407	14	12	1,084,675	156,193,000	0	0	227,231,000	75,080,000	302,311,000					
AUXILIAR ADMINISTRATIVO	407	15	1	1,119,828	13,438,000	0	0	19,037,000	6,298,000	25,335,000					
AUXILIAR ADMINISTRATIVO	407	16	5	1,154,982	69,299,000	0	0	94,526,000	31,847,000	126,373,000					
AUXILIAR ADMINISTRATIVO	407	18	5	1,235,329	74,120,000	0	0	101,460,000	34,205,000	135,665,000					
AUXILIAR ADMINISTRATIVO	407	19	4	1,275,500	61,224,000	0	0	85,039,000	28,529,000	113,568,000					
AUXILIAR ADMINISTRATIVO	407	20	18	1,325,719	286,355,000	0	0	392,292,000	132,072,000	524,364,000					
AUXILIAR ADMINISTRATIVO	407	22	7	1,411,085	118,531,000	0	0	165,614,000	55,492,000	221,106,000					
AUXILIAR ADMINISTRATIVO	407	24	2	1,466,323	35,192,000	0	0	49,558,000	16,577,000	66,135,000					
AUXILIAR ADMINISTRATIVO	407	27	8	1,551,689	148,962,000	0	0	205,174,000	68,934,000	274,108,000					
SECRETARIO EJECUTIVO	425	20	2	1,325,719	31,817,000	0	0	44,785,000	15,006,000	59,791,000					
SECRETARIO EJECUTIVO	425	22	5	1,411,085	84,665,000	0	0	121,343,000	40,589,000	161,932,000					
SECRETARIO EJECUTIVO	425	24	15	1,466,323	263,938,000	0	0	371,381,000	124,910,000	496,291,000					
SECRETARIO EJECUTIVO	425	27	6	1,551,689	111,722,000	0	0	160,121,000	53,599,000	213,720,000					
SECRETARIO	440	9	3	961,532	34,615,000	0	0	51,268,000	16,561,000	67,829,000					
SECRETARIO	440	14	10	1,084,675	130,161,000	0	0	189,854,000	62,772,000	252,626,000					
SECRETARIO	440	16	3	1,154,982	41,579,000	0	0	57,235,000	19,323,000	76,558,000					
SECRETARIO	440	17	21	1,200,173	302,444,000	0	0	425,228,000	142,865,000	568,093,000					
SECRETARIO	440	19	24	1,275,500	367,344,000	0	0	515,699,000	173,454,000	689,153,000					
AUXILIAR DE SERVICIOS GENERALES	470	7	2	908,518	21,804,000	0	0	32,241,000	10,411,000	42,652,000					
AYUDANTE	472	1	1	675,729	8,109,000	0	0	12,616,000	3,923,000	16,539,000					

SISTEMA DE PRESUPUESTO DISTRICTAL - PREDIS
112 - SECRETARÍA DE EDUCACIÓN DEL DISTRITO
PLANTA DE PERSONAL GLOBAL

Unidad Ejecutora: UNIDAD 01
 Versión: 0

Versión Valores: 0

Vigencia: 2010
 Versión Fórmula: 0

Nomenclatura Administrativa	Código	Grado	Total Cargos	Sueldos Personal de Nómina		Gastos de Representación		Valor Anual		
				Asignación Mensual	Valor Anual	Asignación Mensual	Valor Anual	Servicios Personales	Aportes Patronales	Total
NIVEL ASISTENCIAL			370	33,001,739	4,684,847,000	0	0	6,907,764,000	2,268,130,000	9,175,894,000
CELADOR	477	7	2	908,518	21,804,000	0	0	32,241,000	10,410,000	42,651,000
CONDUCTOR	480	7	12	908,518	130,827,000	0	0	245,680,000	81,173,000	326,853,000
CONDUCTOR	480	9	3	961,532	34,615,000	0	0	73,484,000	24,314,000	97,798,000
CONDUCTOR	480	13	6	1,028,295	74,037,000	0	0	151,213,000	51,367,000	202,580,000
TOTAL			890	94,305,406	18,700,116,000	16,153,891	991,368,000	33,280,923,000	11,208,037,000	44,488,960,000

SISTEMA DE PRESUPUESTO DISTRICTAL - PREDIS
112 - SECRETARÍA DE EDUCACIÓN DEL DISTRITO
PLANTA DE PERSONAL GLOBAL

Unidad Ejecutora: UNIDAD 01
 Versión: 2

Vigencia: 2010
 Versión Fórmula: 0

Versión Valores: 2

Nomenclatura Administrativa	Código	Grado	Total Cargos	Sueldos Personal de Nómina		Gastos de Representación		Valor Anual		
				Asignación Mensual	Valor Anual	Asignación Mensual	Valor Anual	Servicios Personales	Aportes Patronales	Total
NIVEL PROFESIONAL			46	6,200,789	1,171,961,000	0	0	1,961,525,000	669,428,000	2,630,953,000
PROFESIONAL UNIVERSITARIO	219	7	2	1,613,609	38,727,000	0	0	54,537,000	18,242,000	72,779,000
PROFESIONAL UNIVERSITARIO	219	18	43	2,139,261	1,103,859,000	0	0	1,850,937,000	632,317,000	2,483,254,000
PROFESIONAL ESPECIALIZADO	222	24	1	2,447,919	29,375,000	0	0	56,051,000	18,869,000	74,920,000
NIVEL TECNICO			24	2,847,633	469,101,000	0	0	645,611,000	217,675,000	863,286,000
TÉCNICO OPERATIVO	314	7	1	1,200,173	14,402,000	0	0	18,555,000	6,368,000	24,923,000
TÉCNICO OPERATIVO	314	19	23	1,647,460	454,699,000	0	0	627,056,000	211,307,000	838,363,000
NIVEL ASISTENCIAL			1520	15,160,363	26,461,656,000	0	0	36,756,548,000	12,363,630,000	49,120,178,000
AUXILIAR ADMINISTRATIVO	407	14	99	1,084,675	1,288,594,000	0	0	1,773,668,000	595,468,000	2,369,136,000
AUXILIAR ADMINISTRATIVO	407	17	2	1,200,173	28,804,000	0	0	37,111,000	12,737,000	49,848,000
AUXILIAR ADMINISTRATIVO	407	20	224	1,325,719	3,563,533,000	0	0	4,869,285,000	1,643,252,000	6,512,537,000
AUXILIAR ADMINISTRATIVO	407	24	376	1,466,323	6,616,049,000	0	0	9,190,972,000	3,086,575,000	12,277,547,000
AUXILIAR ADMINISTRATIVO	407	27	527	1,551,689	9,812,881,000	0	0	13,595,796,000	4,570,782,000	18,166,578,000
SECRETARIO EJECUTIVO	425	27	14	1,551,689	260,684,000	0	0	368,538,000	123,581,000	492,119,000
SECRETARIO	440	24	254	1,466,323	4,469,353,000	0	0	6,295,511,000	2,119,907,000	8,415,418,000
SECRETARIO	440	27	18	1,551,689	335,165,000	0	0	471,125,000	158,497,000	629,622,000
CONDUCTOR	480	14	4	1,084,675	52,064,000	0	0	97,212,000	33,092,000	130,304,000
CONDUCTOR	480	20	1	1,325,719	15,909,000	0	0	20,498,000	7,035,000	27,533,000
CONDUCTOR	480	27	1	1,551,689	18,620,000	0	0	36,832,000	12,704,000	49,536,000
TOTAL			1590	24,208,785	28,102,718,000	0	0	39,363,684,000	13,250,733,000	52,614,417,000

Planta de personal correspondiente a Inversión SGP

Instituto para la Investigación Educativa y el Desarrollo Pedagógico -IDEP

Alcaldía Mayor de Bogotá D.C.
Secretaría Distrital de Hacienda
Dirección Distrital de Presupuesto

SISTEMA DE PRESUPUESTO DISTRICTAL - PREDIS
219 - INSTITUTO PARA LA INVESTIGACIÓN EDUCATIVA Y EL DESARROLLO PEDAGÓGICO
PLANTA DE PERSONAL GLOBAL

Unidad Ejecutora: UNIDAD 01
 Versión: 0

Vigencia: 2010
 Versión Fórmula: 0

Versión Valores: 0

Nomenclatura Administrativa	Código	Grado	Total Cargos	Sueldos Personal de Nómina		Gastos de Representación		Valor Anual							
				Asignación Mensual	Valor Anual	Asignación Mensual	Valor Anual	Servicios Personales	Aportes Patronales	Total					
NIVEL DIRECTIVO															
JEFE DE OFICINA	006	1	4	14,238,248	232,307,000	6,783,262	112,123,000	582,985,000	200,003,000	782,988,000					
DIRECTOR O GERENTE GENERAL DE ENTIDAD DESCENTRALIZADA	050	3	1	3,358,619	40,303,000	1,343,448	16,121,000	96,854,000	33,184,000	130,038,000					
SUBDIRECTOR O SUBGERENTE GENERAL DE ENTIDAD DESCENTRALIZADA	084	2	1	5,758,870	69,106,000	2,879,435	34,553,000	174,968,000	59,957,000	234,925,000					
NIVEL ASESOR															
ASESOR	105	2	2	5,120,759	122,898,000	2,560,380	61,449,000	311,163,000	106,862,000	418,025,000					
ASESOR	105	3	5	14,789,731	221,522,000	5,915,892	88,609,000	532,386,000	182,877,000	715,263,000					
JEFE DE OFICINA ASESORA DE JURÍDICA O DE PLANEACIÓN O DE PRENSA O DE COMUNICACIONES	115	1	2	3,670,398	88,090,000	1,468,159	35,236,000	211,711,000	72,859,000	284,570,000					
JEFE DE OFICINA ASESORA DE JURÍDICA O DE PLANEACIÓN O DE PRENSA O DE COMUNICACIONES	115	2	1	4,090,316	49,084,000	1,636,126	19,634,000	117,966,000	40,418,000	158,384,000					
NIVEL PROFESIONAL															
TESORERO GENERAL	201	4	14	21,929,128	451,465,000	800,023	9,600,000	892,597,000	304,016,000	1,196,613,000					
PROFESIONAL UNIVERSITARIO	219	1	1	2,666,743	32,001,000	400,011	4,800,000	66,639,000	22,924,000	89,563,000					
PROFESIONAL UNIVERSITARIO	219	2	2	1,900,629	45,615,000	0	0	90,474,000	30,647,000	121,121,000					
PROFESIONAL ESPECIALIZADO	222	3	1	2,369,848	28,438,000	0	0	56,404,000	19,106,000	75,510,000					
PROFESIONAL ESPECIALIZADO	222	4	4	2,385,648	114,511,000	400,011	4,800,000	224,556,000	76,262,000	300,818,000					
PROFESIONAL ESPECIALIZADO	222	5	1	2,666,743	32,001,000	0	0	69,652,000	23,634,000	93,286,000					
PROFESIONAL ESPECIALIZADO	222	6	2	2,965,009	71,160,000	0	0	139,210,000	47,407,000	186,617,000					
PROFESIONAL ESPECIALIZADO	222	7	1	3,304,110	39,649,000	0	0	74,935,000	25,772,000	100,707,000					
PROFESIONAL ESPECIALIZADO	222	2	2	3,670,398	88,090,000	0	0	170,727,000	58,264,000	228,991,000					
NIVEL TECNICO															
TÉCNICO OPERATIVO	314	1	4	3,434,327	79,746,000	0	0	116,052,000	39,205,000	155,257,000					
TÉCNICO OPERATIVO	314	2	3	1,605,572	57,801,000	0	0	84,525,000	28,557,000	113,082,000					
NIVEL ASISTENCIAL															
AUXILIAR ADMINISTRATIVO	407	2	10	5,571,380	146,645,000	0	0	220,584,000	74,376,000	294,962,000					
SECRETARIO EJECUTIVO	425	4	1	855,397	10,265,000	0	0	16,036,000	5,201,000	21,237,000					
			2	1,292,010	31,008,000	0	0	47,180,000	15,905,000	63,085,000					

SISTEMA DE PRESUPUESTO DISTRITAL - PREDIS
219 - INSTITUTO PARA LA INVESTIGACIÓN EDUCATIVA Y EL DESARROLLO PEDAGÓGICO
PLANTA DE PERSONAL GLOBAL

Unidad Ejecutora: UNIDAD 01

Version: 0

Version Valores: 0

Vigencia: 2010

Version Fórmula: 0

Nomenclatura Administrativa	Código	Grado	Total Cargos	Sueldos Personal de Nómina		Gastos de Representación		Valor Anual		
				Asignación Mensual	Valor Anual	Asignación Mensual	Valor Anual	Servicios Personales	Aportes Patronales	Total
NIVEL ASISTENCIAL			10	5,571,380	146,645,000	0	0	220,584,000	74,378,000	294,962,000
SECRETARIO EJECUTIVO	425	5	4	1,512,236	72,587,000	0	0	105,319,000	36,154,000	141,473,000
CONDUCTOR	480	3	1	1,091,354	13,096,000	0	0	20,401,000	6,813,000	27,214,000
OPERARIO	487	1	2	820,383	19,689,000	0	0	31,648,000	10,305,000	41,953,000
TOTAL			37	59,962,814	1,131,685,000	13,499,177	210,332,000	2,344,604,000	800,479,000	3,145,083,000

Consolidado

Sector

Cultura, Recreación y Deporte



**SISTEMA DE PRESUPUESTO DISTRITAL - PREDIS
SECTOR CULTURA, RECREACIÓN Y DEPORTE - PLANTA DE PERSONAL GLOBAL**

Vigencia: 2009

CONSOLIDADO POR ENTIDAD

Entidades	Total Cargos	Sueldos Personal Nómina		Gastos de Representación		Valor Anual		Total
		Valor Anual		Valor Anual		Servicios Personales	Aportes Patronales	
Secretaría Distrital de Cultura, Recreación y Deporte	97	2,745,576,000		474,983,000		5,559,682,000	1,880,601,000	7,440,283,000
Instituto Distrital de Recreación y Deporte - IDRD	272	6,496,111,000		265,565,000		11,363,523,000	4,956,811,000	16,320,334,000
Instituto Distrital del Patrimonio Cultural - IDPC	26	743,753,000		78,985,000		1,431,822,000	486,443,000	1,918,265,000
Fundación Gilberto Alzate Avendaño	26	736,385,000		108,327,000		1,477,417,000	504,574,000	1,981,991,000
Orquesta Filarmónica de Bogotá	141	5,673,874,000		170,224,000		10,942,601,000	3,678,788,000	14,621,389,000
TOTAL	562	16,395,699,000		1,098,084,000		30,775,045,000	11,507,217,000	42,282,262,000

CONSOLIDADO DISTRITAL POR NIVELES

Nomenclatura Administrativa	Total Cargos	Sueldos Personal Nómina		Gastos de Representación		Valor Anual		Total
		Valor Anual		Valor Anual		Servicios Personales	Aportes Patronales	
Nivel Directivo	41	1,999,535,000		756,793,000		4,794,719,000	1,654,346,000	6,449,065,000
Nivel Asesor	27	1,029,979,000		282,111,000		2,349,363,000	990,370,000	3,339,733,000
Nivel Profesional	160	5,094,690,000		8,739,000		9,102,310,000	3,405,561,000	12,507,871,000
Nivel Técnico	69	1,309,997,000		0		1,845,298,000	784,182,000	2,629,480,000
Nivel Asistencial	154	2,153,715,000		0		3,319,245,000	1,326,197,000	4,645,442,000
Trabajadores Oficiales y/o Aforados	111	4,807,783,000		50,441,000		9,364,110,000	3,346,561,000	12,710,671,000
TOTAL	562	16,395,699,000		1,098,084,000		30,775,045,000	11,507,217,000	42,282,262,000

CONSOLIDADO DISTRITAL POR TIPO

Nomenclatura Administrativa	Total Cargos	Sueldos Personal Nómina		Gastos de Representación		Valor Anual		Total
		Valor Anual		Valor Anual		Servicios Personales	Aportes Patronales	
Administración Central	97	2,745,576,000		474,983,000		5,559,682,000	1,880,601,000	7,440,283,000
Establecimientos Públicos	465	13,650,123,000		623,101,000		25,215,363,000	9,626,616,000	34,841,979,000
TOTAL	562	16,395,699,000		1,098,084,000		30,775,045,000	11,507,217,000	42,282,262,000

Secretaría Distrital de Cultura, recreación y Deporte

Alcaldía Mayor de Bogotá D.C.
Secretaría Distrital de Hacienda
Dirección Distrital de Presupuesto

SISTEMA DE PRESUPUESTO DISTRITAL - PREDIS
119 - SECRETARÍA DISTRITAL DE CULTURA, RECREACIÓN Y DEPORTE
PLANTA DE PERSONAL GLOBAL

Unidad Ejecutora: UNIDAD 01
 Versión: 0

Vigencia: 2010
 Versión Fórmula: 0

Versión Valores: 0

Nomenclatura Administrativa	Código	Grado	Total Cargos	Sueldos Personal de Nómina		Gastos de Representación		Valor Anual		
				Asignación Mensual	Valor Anual	Asignación Mensual	Valor Anual	Servicios Personales	Aportes Patronales	Total
NIVEL DIRECTIVO			16	25,860,055	805,661,000	13,150,448	355,942,000	1,968,228,000	675,106,000	2,643,334,000
JEFE DE OFICINA	006	7	1	4,157,432	49,889,000	1,662,973	19,956,000	111,701,000	38,396,000	150,097,000
DIRECTOR ADMINISTRATIVO O FINANCIERO O TÉCNICO U OPERATIVO	009	8	5	4,670,350	280,221,000	1,868,140	112,088,000	668,738,000	229,895,000	898,633,000
SECRETARIO DE DESPACHO	020	9	1	5,237,147	62,846,000	5,237,147	62,846,000	200,867,000	69,098,000	269,965,000
SUBSECRETARIO DE DESPACHO	045	8	1	4,670,350	56,044,000	1,868,140	22,418,000	135,989,000	46,751,000	182,740,000
SUBDIRECTOR ADMINISTRATIVO O FINANCIERO O TÉCNICO U OPERATIVO	068	5	1	3,358,625	40,304,000	1,007,588	12,091,000	92,626,000	31,838,000	124,464,000
SUBDIRECTOR ADMINISTRATIVO O FINANCIERO O TÉCNICO U OPERATIVO	068	6	7	3,766,151	316,357,000	1,506,460	126,543,000	758,307,000	259,128,000	1,017,435,000
NIVEL ASESOR			9	15,662,380	354,860,000	4,603,292	110,302,000	816,569,000	278,648,000	1,095,217,000
ASESOR	105	1	1	2,488,708	29,864,000	497,742	5,973,000	67,613,000	22,931,000	90,544,000
ASESOR	105	2	1	2,622,946	31,475,000	524,589	6,295,000	70,132,000	23,676,000	93,808,000
ASESOR	105	4	2	3,034,669	72,832,000	910,401	21,850,000	166,319,000	56,795,000	223,114,000
ASESOR	105	5	3	3,358,625	120,911,000	1,007,588	36,273,000	275,677,000	94,344,000	370,021,000
JEFE DE OFICINA ASESORA DE JURÍDICA O DE PLANEACIÓN O DE PRENSA O DE COMUNICACIONES	115	7	2	4,157,432	99,778,000	1,662,973	39,911,000	236,828,000	80,902,000	317,730,000
NIVEL PROFESIONAL			29	23,231,140	898,789,000	291,278	8,739,000	1,741,329,000	579,537,000	2,320,866,000
ALMACENISTA GENERAL	215	22	1	2,427,315	29,128,000	145,639	1,748,000	607,716,000	20,563,000	81,279,000
PROFESIONAL UNIVERSITARIO	219	7	1	1,613,609	19,363,000	0	0	34,628,000	11,894,000	46,522,000
PROFESIONAL UNIVERSITARIO	219	10	1	1,760,543	21,127,000	0	0	35,545,000	11,992,000	47,537,000
PROFESIONAL UNIVERSITARIO	219	12	3	1,863,745	67,095,000	0	0	118,031,000	39,791,000	157,822,000
PROFESIONAL UNIVERSITARIO	219	18	1	2,139,261	25,671,000	0	0	48,326,000	16,337,000	64,663,000
PROFESIONAL ESPECIALIZADO	222	19	2	2,249,857	53,997,000	0	0	117,386,000	39,612,000	156,998,000
PROFESIONAL ESPECIALIZADO	222	21	2	2,360,398	56,650,000	0	0	112,286,000	37,912,000	150,198,000
PROFESIONAL ESPECIALIZADO	222	22	4	2,427,315	116,511,000	145,639	6,991,000	226,743,000	74,612,000	301,355,000
PROFESIONAL ESPECIALIZADO	222	26	9	2,622,946	283,278,000	0	0	558,594,000	184,394,000	742,988,000
PROFESIONAL ESPECIALIZADO	222	32	5	3,766,151	225,969,000	0	0	429,074,000	142,430,000	571,504,000
NIVEL TECNICO			3	3,348,178	58,411,000	0	0	79,071,000	26,727,000	105,798,000

SISTEMA DE PRESUPUESTO DISTRICTAL - PREDIS
119 - SECRETARÍA DISTRICTAL DE CULTURA, RECREACIÓN Y DEPORTE
PLANTA DE PERSONAL GLOBAL

Unidad Ejecutora: UNIDAD 01
 Versión: 0

Vigencia: 2010
 Versión Fórmula: 0

Versión Valores: 0

Nomenclatura Administrativa	Código	Grado	Total Cargos	Sueldos Personal de Nómina		Gastos de Representación		Valor Anual		
				Asignación Mensual	Valor Anual	Asignación Mensual	Valor Anual	Servicios Personales	Aportes Patronales	Total
NIVEL TECNICO			3	3,348,178	58,411,000	0	0	79,071,000	26,727,000	105,798,000
TÉCNICO OPERATIVO	314	16	2	1,519,423	36,466,000	0	0	48,732,000	16,538,000	65,270,000
TÉCNICO OPERATIVO	314	22	1	1,828,755	21,945,000	0	0	30,339,000	10,189,000	40,528,000
NIVEL ASISTENCIAL			40	9,885,481	627,855,000	0	0	954,485,000	320,583,000	1,275,068,000
AUXILIAR ADMINISTRATIVO	407	14	1	1,084,675	13,016,000	0	0	18,456,000	6,103,000	24,559,000
AUXILIAR ADMINISTRATIVO	407	17	10	1,200,173	144,021,000	0	0	217,542,000	73,382,000	290,924,000
AUXILIAR ADMINISTRATIVO	407	19	1	1,275,500	15,306,000	0	0	21,161,000	7,106,000	28,267,000
AUXILIAR ADMINISTRATIVO	407	22	14	1,411,085	237,062,000	0	0	363,949,000	122,735,000	486,684,000
AUXILIAR ADMINISTRATIVO	407	23	2	1,435,895	34,461,000	0	0	55,177,000	18,515,000	73,692,000
AUXILIAR ADMINISTRATIVO	407	27	6	1,551,689	111,722,000	0	0	166,130,000	55,747,000	221,877,000
AUXILIAR DE SERVICIOS GENERALES	470	5	2	841,789	20,203,000	0	0	30,017,000	9,592,000	39,609,000
AUXILIAR DE SERVICIOS GENERALES	470	14	4	1,084,675	52,064,000	0	0	82,053,000	27,403,000	109,456,000
TOTAL			97	77,987,234	2,745,576,000	18,045,017	474,983,000	5,559,682,000	1,880,601,000	7,440,283,000

Instituto Distrital de Recreación y Deporte - IDRD

Alcaldía Mayor de Bogotá D.C.
Secretaría Distrital de Hacienda
Dirección Distrital de Presupuesto

**SISTEMA DE PRESUPUESTO DISTRITAL - PREDIS
211 - INSTITUTO DISTRITAL DE RECREACIÓN Y DEPORTE - IDRD
PLANTA DE PERSONAL GLOBAL**

Unidad Ejecutora: UNIDAD 01
Versión: 2

Versión Valores: 2

Vigencia: 2010
Versión Fórmula: 0

Nomenclatura Administrativa	Código	Grado	Total Cargos	Sueldos Personal de Nómina		Gastos de Representación		Valor Anual											
				Asignación Mensual	Valor Anual	Asignación Mensual	Valor Anual	Servicios Personales	Aportes Patronales	Total									
NIVEL DIRECTIVO																			
JEFE DE OFICINA	006	1	8	18,197,222	420,253,000	6,026,848	132,888,000	986,263,000	350,249,000	1,336,512,000									
DIRECTOR O GERENTE GENERAL DE ENTIDAD DESCENTRALIZADA	050	4	2	3,557,417	85,378,000	1,067,225	25,613,000	199,927,000	70,864,000	270,791,000									
SECRETARIO GENERAL DE ENTIDAD DESCENTRALIZADA	054	3	1	5,676,813	68,122,000	2,270,725	27,249,000	164,590,000	58,720,000	223,310,000									
SUBDIRECTOR ADMINISTRATIVO O FINANCIERO O TÉCNICO U OPERATIVO	068	2	4	4,540,846	54,490,000	1,362,254	16,347,000	124,693,000	44,482,000	169,175,000									
				4,422,146	212,263,000	1,326,644	63,679,000	497,053,000	176,183,000	673,236,000									
NIVEL ASESOR																			
ASESOR	105	1	12	13,171,744	442,257,000	3,951,523	132,677,000	1,025,125,000	537,639,000	1,562,764,000									
ASESOR	105	2	7	2,761,354	231,954,000	828,406	69,586,000	540,300,000	309,011,000	849,311,000									
ASESOR	105	4	1	3,120,303	37,444,000	936,091	11,233,000	85,685,000	30,566,000	116,251,000									
JEFE DE OFICINA ASESORA DE JURÍDICA O DE PLANEACIÓN O DE PRENSA O DE COMUNICACIONES	115	3	3	3,732,670	44,792,000	1,119,801	13,438,000	102,501,000	36,565,000	139,066,000									
				3,557,417	128,067,000	1,067,225	38,420,000	296,639,000	161,497,000	458,136,000									
NIVEL PROFESIONAL																			
TESORERO GENERAL	201	8	102	33,045,981	3,383,091,000	0	0	5,917,961,000	2,335,671,000	8,253,632,000									
ALMACENISTA GENERAL	215	8	1	3,105,125	37,262,000	0	0	70,989,000	25,308,000	96,297,000									
PROFESIONAL UNIVERSITARIO	219	1	1	3,105,125	37,262,000	0	0	64,260,000	22,507,000	86,767,000									
PROFESIONAL UNIVERSITARIO	219	2	14	2,095,338	25,144,000	0	0	38,516,000	13,725,000	52,241,000									
PROFESIONAL UNIVERSITARIO	219	3	5	2,110,672	354,593,000	0	0	577,103,000	217,024,000	794,127,000									
PROFESIONAL UNIVERSITARIO	219	4	3	2,140,876	128,453,000	0	0	218,786,000	107,260,000	326,046,000									
PROFESIONAL UNIVERSITARIO	219	5	5	2,238,551	80,588,000	0	0	137,398,000	48,113,000	185,511,000									
PROFESIONAL ESPECIALIZADO	222	5	5	2,568,524	154,111,000	0	0	269,714,000	94,494,000	364,208,000									
PROFESIONAL ESPECIALIZADO	222	6	30	2,671,074	961,587,000	0	0	1,679,338,000	627,982,000	2,307,320,000									
PROFESIONAL ESPECIALIZADO	222	7	18	2,912,228	629,041,000	0	0	1,091,955,000	474,679,000	1,566,634,000									
PROFESIONAL ESPECIALIZADO	222	9	10	3,164,254	379,710,000	0	0	653,849,000	302,954,000	956,803,000									
PROFESIONAL ESPECIALIZADO	222	10	5	3,199,054	191,943,000	0	0	361,773,000	136,550,000	498,323,000									
PROFESIONAL ESPECIALIZADO	222	11	9	3,735,160	403,397,000	0	0	754,280,000	265,075,000	1,019,355,000									
NIVEL TECNICO																			
TÉCNICO OPERATIVO	314	1	59	15,411,571	1,122,647,000	0	0	1,570,938,000	691,029,000	2,261,967,000									
				1,283,674	15,404,000	0	0	21,602,000	7,532,000	29,134,000									

SISTEMA DE PRESUPUESTO DISTRITAL - PREDIS
211 - INSTITUTO DISTRITAL DE RECREACIÓN Y DEPORTE - IDRD
PLANTA DE PERSONAL GLOBAL

Unidad Ejecutora: UNIDAD 01
 Versión: 2

Vigencia: 2010
 Versión Fórmula: 0

Versión Valores: 2

Nomenclatura Administrativa	Código	Grado	Total Cargos	Sueldos Personal de Nómina		Gastos de Representación		Valor Anual		
				Asignación Mensual	Valor Anual	Asignación Mensual	Valor Anual	Servicios Personales	Aportes Patronales	Total
NIVEL TECNICO			59	15,411,571	1,122,647,000	0	0	1,570,938,000	691,029,000	2,261,967,000
TÉCNICO OPERATIVO	314	2	5	1,303,907	78,234,000	0	0	105,174,000	43,822,000	148,996,000
TÉCNICO OPERATIVO	314	3	2	1,357,228	32,573,000	0	0	45,679,000	40,057,000	85,736,000
TÉCNICO OPERATIVO	314	4	1	1,476,674	17,720,000	0	0	28,393,000	7,948,000	36,341,000
TÉCNICO OPERATIVO	314	5	1	1,492,321	17,908,000	0	0	22,975,000	8,183,000	31,158,000
TÉCNICO OPERATIVO	314	6	3	1,543,610	55,570,000	0	0	77,454,000	29,758,000	107,212,000
TÉCNICO OPERATIVO	314	7	36	1,590,916	687,276,000	0	0	966,185,000	415,501,000	1,381,686,000
TÉCNICO OPERATIVO	314	8	1	1,706,731	20,481,000	0	0	32,817,000	38,743,000	71,560,000
TÉCNICO OPERATIVO	314	9	2	1,827,755	43,866,000	0	0	62,163,000	22,095,000	84,258,000
TÉCNICO OPERATIVO	314	10	7	1,828,755	153,615,000	0	0	208,496,000	77,390,000	285,886,000
NIVEL ASISTENCIAL			77	14,089,164	958,093,000	0	0	1,514,000,000	718,951,000	2,232,951,000
AUXILIAR ADMINISTRATIVO	407	1	10	771,997	92,640,000	0	0	140,720,000	46,256,000	186,976,000
AUXILIAR ADMINISTRATIVO	407	2	6	867,454	62,457,000	0	0	99,567,000	50,094,000	149,661,000
AUXILIAR ADMINISTRATIVO	407	3	1	894,262	10,731,000	0	0	18,846,000	22,769,000	41,615,000
AUXILIAR ADMINISTRATIVO	407	5	1	1,037,241	12,447,000	0	0	16,748,000	5,865,000	22,613,000
AUXILIAR ADMINISTRATIVO	407	6	23	1,053,625	290,801,000	0	0	428,785,000	159,262,000	588,047,000
AUXILIAR ADMINISTRATIVO	407	9	2	1,231,381	29,553,000	0	0	44,021,000	25,307,000	69,328,000
SECRETARIO EJECUTIVO	425	4	4	951,891	45,691,000	0	0	79,817,000	27,067,000	106,884,000
SECRETARIO EJECUTIVO	425	8	15	1,107,884	199,419,000	0	0	334,845,000	207,543,000	542,388,000
SECRETARIO EJECUTIVO	425	10	5	1,286,384	77,183,000	0	0	125,596,000	83,000,000	208,596,000
SECRETARIO EJECUTIVO	425	11	1	1,423,728	17,085,000	0	0	27,802,000	26,368,000	54,170,000
CONDUCTOR	480	7	7	1,090,628	91,613,000	0	0	150,828,000	41,038,000	191,866,000
AUXILIAR ADMINISTRATIVO -AFORADO	550A	11	1	1,282,061	15,385,000	0	0	24,652,000	18,743,000	43,395,000
CONDUCTOR -AFORADO	620A	1	1	1,090,628	13,088,000	0	0	21,773,000	5,639,000	27,412,000
NIVEL TRABAJADORES OFICIALES			14	10,366,283	169,770,000	0	0	349,236,000	323,272,000	672,508,000
ADMINISTRADOR II	T2	2	1	1,511,268	18,135,000	0	0	42,116,000	40,503,000	82,619,000
PROFESIONAL ESPECIALIZADO	T2	3	1	3,301,219	39,615,000	0	0	63,795,000	47,666,000	111,461,000
TECNICO DE MANTENIMIENTO	T3	1	1	814,348	9,772,000	0	0	18,110,000	3,911,000	22,021,000

SISTEMA DE PRESUPUESTO DISTRITAL - PREDIS
211 - INSTITUTO DISTRITAL DE RECREACIÓN Y DEPORTE - IDRD
PLANTA DE PERSONAL GLOBAL

Unidad Ejecutora: UNIDAD 01
 Versión: 2

Vigencia: 2010
 Versión Fórmula: 0

Versión Valores: 2

Nomenclatura Administrativa	Código	Grado	Total Cargos	Sueldos Personal de Nómina		Gastos de Representación		Valor Anual		
				Asignación Mensual	Valor Anual	Asignación Mensual	Valor Anual	Servicios Personales	Aportes Patronales	Total
NIVEL TRABAJADORES OFICIALES			14	10,366,283	169,770,000	0	0	349,236,000	323,272,000	672,508,000
TECNICO DE MANTENIMIENTO -AFORADO	T3 A	1	1	814,348	9,772,000	0	0	18,110,000	21,525,000	39,635,000
AUXILIAR DE MANTENIMIENTO	T4	1	3	756,247	27,225,000	0	0	62,184,000	84,344,000	146,528,000
CELADOR	T4	2	1	787,743	9,453,000	0	0	17,597,000	3,788,000	21,385,000
AUXILIAR ADMINISTRATIVO 02	T4	3	1	837,120	10,045,000	0	0	24,743,000	24,210,000	48,953,000
AUXILIAR DE MANTENIMIENTO -AFORADO	T4 A	1	4	756,247	36,300,000	0	0	79,111,000	69,926,000	149,037,000
CELADOR -AFORADO	T4 A	2	1	787,743	9,453,000	0	0	23,470,000	27,399,000	50,869,000
TOTAL			272	104,281,965	6,496,111,000	9,978,371	265,565,000	11,363,523,000	4,956,811,000	16,320,334,000

Instituto Distrital del Patrimonio Cultural - IDPC

Alcaldía Mayor de Bogotá D.C.
Secretaría Distrital de Hacienda
Dirección Distrital de Presupuesto

SISTEMA DE PRESUPUESTO DISTRICTAL - PREDIS
213 - INSTITUTO DISTRICTAL DEL PATRIMONIO CULTURAL - IDPC
PLANTA DE PERSONAL GLOBAL

Unidad Ejecutora: Despacho
 Versión: 0

Vigencia: 2010
 Versión Fórmula: 0

Versión Valores: 0

Nomenclatura Administrativa	Código	Grado	Total Cargos	Sueldos Personal de Nómina		Gastos de Representación		Valor Anual		
				Asignación Mensual	Valor Anual	Asignación Mensual	Valor Anual	Servicios Personales	Aportes Patronales	Total
NIVEL DIRECTIVO			5	11,830,969	221,959,000	4,582,349	78,985,000	541,627,000	184,522,000	726,149,000
DIRECTOR O GERENTE GENERAL DE ENTIDAD DESCENTRALIZADA	050	2	1	5,165,289	61,983,000	2,582,645	30,992,000	162,598,000	55,327,000	217,925,000
SUBDIRECTOR ADMINISTRATIVO O FINANCIERO O TÉCNICO U OPERATIVO	068	1	3	3,332,840	119,982,000	999,852	35,995,000	284,377,000	97,036,000	381,413,000
SUBDIRECTOR O SUBGERENTE GENERAL DE ENTIDAD DESCENTRALIZADA	084	1	1	3,332,840	39,994,000	999,852	11,998,000	94,652,000	32,159,000	126,811,000
ASESOR	105	1	2	3,012,264	72,294,000	0	0	138,322,000	47,570,000	185,892,000
				3,012,264	72,294,000	0	0	138,322,000	47,570,000	185,892,000
NIVEL PROFESIONAL			11	4,916,004	319,371,000	0	0	564,391,000	191,381,000	755,772,000
PROFESIONAL UNIVERSITARIO	219	1	7	2,316,748	194,607,000	0	0	331,661,000	112,311,000	443,972,000
PROFESIONAL ESPECIALIZADO	222	2	4	2,599,256	124,764,000	0	0	232,730,000	79,070,000	311,800,000
NIVEL ASISTENCIAL			8	6,598,696	130,129,000	0	0	187,482,000	62,970,000	250,452,000
AUXILIAR ADMINISTRATIVO	407	2	2	1,199,925	28,798,000	0	0	38,460,000	13,067,000	51,527,000
AUXILIAR ADMINISTRATIVO	407	3	1	1,377,307	16,528,000	0	0	25,273,000	8,479,000	33,752,000
AUXILIAR ADMINISTRATIVO	407	5	2	1,581,135	37,947,000	0	0	52,950,000	17,806,000	70,756,000
SECRETARIO	440	4	2	1,464,327	35,144,000	0	0	49,466,000	16,637,000	66,103,000
CONDUCTOR	480	1	1	976,002	11,712,000	0	0	21,333,000	6,981,000	28,314,000
TOTAL			26	26,357,933	743,753,000	4,582,349	78,985,000	1,431,822,000	486,443,000	1,918,265,000

Fundación Gilberto Alzate Avendaño

Alcaldía Mayor de Bogotá D.C.
Secretaría Distrital de Hacienda
Dirección Distrital de Presupuesto

SISTEMA DE PRESUPUESTO DISTRICTAL - PREDIS
215 - FUNDACIÓN GILBERTO ALZATE AVENDAÑO
PLANTA DE PERSONAL GLOBAL

Unidad Ejecutora: UNIDAD 01
 Versión: 0

Versión Valores: 0

Vigencia: 2010

Versión Fórmula: 0

Nomenclatura Administrativa	Código	Grado	Total Cargos	Sueldos Personal de Nómina		Gastos de Representación		Valor Anual		
				Asignación Mensual	Valor Anual	Asignación Mensual	Valor Anual	Servicios Personales	Aportes Patronales	Total
NIVEL DIRECTIVO			7	16,519,355	338,509,000	4,767,044	90,249,000	778,386,000	265,799,000	1,044,185,000
JEFE DE OFICINA	006	1	1	3,358,625	40,304,000	671,725	8,061,000	90,215,000	30,625,000	120,840,000
GERENTE	039	2	3	3,766,151	135,581,000	753,230	27,116,000	298,600,000	102,272,000	400,872,000
DIRECTOR O GERENTE GENERAL DE ENTIDAD DESCENTRALIZADA	050	4	1	5,237,147	62,846,000	2,094,859	25,138,000	156,796,000	53,316,000	210,112,000
SUBDIRECTOR ADMINISTRATIVO O FINANCIERO O TÉCNICO U OPERATIVO	068	3	2	4,157,432	99,778,000	1,247,230	29,934,000	232,775,000	79,586,000	312,361,000
NIVEL ASESOR			2	3,766,151	90,388,000	753,230	18,078,000	196,132,000	67,479,000	263,611,000
ASESOR	105	1	2	3,766,151	90,388,000	753,230	18,078,000	196,132,000	67,479,000	263,611,000
NIVEL PROFESIONAL			6	8,516,632	152,454,000	0	0	279,153,000	95,280,000	374,433,000
PROFESIONAL UNIVERSITARIO	219	1	1	1,706,018	20,472,000	0	0	36,612,000	12,590,000	49,202,000
PROFESIONAL UNIVERSITARIO	219	2	2	1,760,543	42,253,000	0	0	75,562,000	25,983,000	101,545,000
PROFESIONAL ESPECIALIZADO	222	3	2	2,427,315	58,256,000	0	0	106,924,000	36,468,000	143,392,000
PROFESIONAL ESPECIALIZADO	222	4	1	2,622,756	31,473,000	0	0	60,055,000	20,239,000	80,294,000
NIVEL TECNICO			3	2,664,615	45,718,000	0	0	67,278,000	23,298,000	90,576,000
TÉCNICO OPERATIVO	314	1	2	1,145,191	27,485,000	0	0	43,786,000	15,226,000	59,012,000
TÉCNICO OPERATIVO	314	2	1	1,519,424	18,233,000	0	0	23,492,000	8,072,000	31,564,000
NIVEL ASISTENCIAL			8	6,723,889	109,316,000	0	0	156,468,000	52,718,000	209,186,000
AUXILIAR ADMINISTRATIVO	407	1	1	953,699	11,444,000	0	0	17,785,000	5,657,000	23,442,000
AUXILIAR ADMINISTRATIVO	407	2	1	1,019,575	12,235,000	0	0	16,543,000	5,585,000	22,128,000
AUXILIAR ADMINISTRATIVO	407	3	2	1,110,333	26,648,000	0	0	36,861,000	12,332,000	49,193,000
AUXILIAR ADMINISTRATIVO	407	4	2	1,275,500	30,612,000	0	0	39,441,000	13,552,000	52,993,000
AUXILIAR ADMINISTRATIVO	407	5	1	1,411,083	16,933,000	0	0	22,468,000	7,721,000	30,189,000
OPERARIO	487	1	1	953,699	11,444,000	0	0	23,370,000	7,871,000	31,241,000
TOTAL			26	38,190,642	736,385,000	5,520,274	108,327,000	1,477,417,000	504,574,000	1,981,991,000

Orquesta Filarmónica de Bogotá

Alcaldía Mayor de Bogotá D.C.
Secretaría Distrital de Hacienda
Dirección Distrital de Presupuesto

**SISTEMA DE PRESUPUESTO DISTRICTAL - PREDIS
216 - ORQUESTA FILARMÓNICA DE BOGOTÁ
PLANTA DE PERSONAL GLOBAL**

Unidad Ejecutora: UNIDAD 01
Versión: 0

Versión Valores: 0

Vigencia: 2010

Versión Fórmula: 0

Nomenclatura Administrativa	Código	Grado	Total Cargos	Sueldos Personal de Nómina		Gastos de Representación		Valor Anual		
				Asignación Mensual	Valor Anual	Asignación Mensual	Valor Anual	Servicios Personales	Aportes Patronales	Total
NIVEL ASISTENCIAL			21	20,077,819	328,322,000	0	0	506,810,000	170,975,000	677,785,000
AUXILIAR ADMINISTRATIVO	407	8	1	1,435,894	17,231,000	0	0	22,201,000	7,627,000	29,828,000
AUXILIAR ADMINISTRATIVO	407	10	1	1,551,689	18,620,000	0	0	23,989,000	8,242,000	32,231,000
SECRETARIO BILINGÜE	420	13	2	1,810,608	43,455,000	0	0	70,292,000	24,003,000	94,295,000
SECRETARIO EJECUTIVO	425	13	1	1,810,608	21,727,000	0	0	37,414,000	12,635,000	50,049,000
SECRETARIO	440	4	1	1,059,176	12,710,000	0	0	17,480,000	5,907,000	23,387,000
SECRETARIO	440	11	2	1,648,296	39,559,000	0	0	55,204,000	18,799,000	74,003,000
SECRETARIO	440	12	1	1,708,487	20,502,000	0	0	31,019,000	10,487,000	41,506,000
AUXILIAR DE SERVICIOS GENERALES	470	1	3	728,354	26,221,000	0	0	48,122,000	15,329,000	63,451,000
AUXILIAR DE SERVICIOS GENERALES	470	5	1	1,084,675	13,016,000	0	0	17,560,000	5,935,000	23,495,000
CONDUCTOR MECÁNICO	482	3	1	1,003,026	12,036,000	0	0	18,342,000	6,251,000	24,593,000
OPERARIO	487	2	2	955,763	22,938,000	0	0	44,619,000	14,536,000	59,155,000
OPERARIO	487	3	1	1,003,026	12,036,000	0	0	20,581,000	6,923,000	27,504,000
OPERARIO	487	6	1	1,402,287	16,827,000	0	0	31,500,000	10,720,000	42,220,000
OPERARIO CALIFICADO	490	9	1	1,464,847	17,578,000	0	0	24,853,000	8,590,000	33,443,000
NIVEL TRABAJADORES OFICIALES			97	30,471,902	4,638,013,000	4,203,424	50,441,000	9,014,874,000	3,023,289,000	12,038,163,000
MUSICO DE ORQUESTA	TO2	1	19	3,789,235	863,946,000	0	0	1,586,378,000	539,120,000	2,125,498,000
MUSICO DE ORQUESTA	TO2	2	22	3,852,282	1,017,002,000	0	0	1,928,449,000	652,218,000	2,580,667,000
MUSICO DE ORQUESTA	TO2	3	28	3,915,330	1,315,551,000	0	0	2,589,615,000	861,959,000	3,451,574,000
ASISTENTE DE GRUPO	TO2	4	12	4,036,613	581,272,000	0	0	1,118,352,000	379,304,000	1,497,656,000
JEFE DE GRUPO	TO2	5	14	4,369,883	734,140,000	0	0	1,487,104,000	486,173,000	1,973,277,000
CONCERTINO PRINCIPAL	TO2	6	1	5,222,774	62,673,000	2,089,110	25,069,000	155,014,000	53,458,000	208,472,000
DIRECTOR MUSICAL ASISTENTE	TO2	7	1	5,285,785	63,429,000	2,114,314	25,372,000	149,962,000	51,057,000	201,019,000
TOTAL			141	98,195,336	5,673,874,000	13,038,963	170,224,000	10,942,601,000	3,678,788,000	14,621,389,000

**SISTEMA DE PRESUPUESTO DISTRICTAL - PREDIS
216 - ORQUESTA FILARMÓNICA DE BOGOTÁ
PLANTA DE PERSONAL GLOBAL**

Unidad Ejecutora: UNIDAD 01
Versión: 0

Versión Valores: 0

Vigencia: 2010
Versión Fórmula: 0

Nomenclatura Administrativa	Código	Grado	Total Cargos	Sueldos Personal de Nómina		Gastos de Representación		Valor Anual		
				Asignación Mensual	Valor Anual	Asignación Mensual	Valor Anual	Servicios Personales	Aportes Patronales	Total
NIVEL DIRECTIVO			5	14,896,722	213,153,000	7,081,022	98,729,000	520,215,000	178,670,000	698,885,000
JEFE DE OFICINA	006	2	1	3,031,945	36,383,000	1,212,778	14,553,000	90,775,000	30,866,000	121,641,000
DIRECTOR O GERENTE GENERAL DE ENTIDAD DESCENTRALIZADA	050	4	1	5,611,664	67,340,000	3,366,998	40,404,000	180,675,000	62,196,000	242,871,000
SUBDIRECTOR ADMINISTRATIVO O FINANCIERO O TÉCNICO U OPERATIVO	068	1	2	2,866,076	68,786,000	1,146,430	27,514,000	150,143,000	51,666,000	201,809,000
SUBDIRECTOR ADMINISTRATIVO O FINANCIERO O TÉCNICO U OPERATIVO	068	3	1	3,387,037	40,644,000	1,354,815	16,258,000	98,622,000	33,942,000	132,564,000
NIVEL ASESOR			2	5,848,393	70,180,000	1,754,518	21,054,000	173,215,000	59,034,000	232,249,000
JEFE DE OFICINA ASESORA DE JURÍDICA O DE PLANEACIÓN O DE PRENSA O DE COMUNICACIONES	115	1	1	2,461,356	29,536,000	738,407	8,861,000	67,879,000	23,356,000	91,235,000
JEFE DE OFICINA ASESORA DE JURÍDICA O DE PLANEACIÓN O DE PRENSA O DE COMUNICACIONES	115	2	1	3,387,037	40,644,000	1,016,111	12,193,000	105,336,000	35,678,000	141,014,000
NIVEL PROFESIONAL			12	21,788,119	340,985,000	0	0	599,476,000	203,692,000	803,168,000
TESORERO GENERAL	201	8	1	2,650,387	31,805,000	0	0	56,880,000	19,558,000	76,438,000
ALMACENISTA GENERAL	215	1	1	1,845,160	22,142,000	0	0	39,598,000	13,616,000	53,214,000
PROFESIONAL UNIVERSITARIO	219	2	4	2,209,080	106,036,000	0	0	171,288,000	57,942,000	229,230,000
PROFESIONAL UNIVERSITARIO	219	3	1	2,249,856	26,998,000	0	0	41,533,000	14,276,000	55,809,000
PROFESIONAL UNIVERSITARIO	219	4	1	2,398,037	28,776,000	0	0	49,173,000	16,539,000	65,712,000
PROFESIONAL UNIVERSITARIO	219	5	1	2,444,715	29,337,000	0	0	47,893,000	16,162,000	64,055,000
PROFESIONAL ESPECIALIZADO	222	6	1	2,526,634	30,320,000	0	0	65,350,000	22,073,000	87,423,000
PROFESIONAL ESPECIALIZADO	222	7	1	2,585,220	31,023,000	0	0	64,649,000	21,822,000	86,471,000
PROFESIONAL ESPECIALIZADO	222	9	1	2,879,030	34,548,000	0	0	63,112,000	21,704,000	84,816,000
NIVEL TECNICO			4	5,112,381	83,221,000	0	0	128,011,000	43,128,000	171,139,000
TÉCNICO ADMINISTRATIVO	367	1	1	1,460,961	17,532,000	0	0	25,389,000	8,579,000	33,968,000
TÉCNICO ADMINISTRATIVO	367	2	2	1,822,665	43,744,000	0	0	66,206,000	22,259,000	88,465,000
TÉCNICO ADMINISTRATIVO	367	3	1	1,828,755	21,945,000	0	0	36,416,000	12,290,000	48,706,000
NIVEL ASISTENCIAL			21	20,077,819	328,322,000	0	0	506,810,000	170,975,000	677,785,000
AUXILIAR ADMINISTRATIVO	407	7	2	1,411,083	33,866,000	0	0	43,634,000	14,991,000	58,625,000



Consolidado Sector Ambiente



Bogotá, Distrito Capital

**SISTEMA DE PRESUPUESTO DISTRICTAL - PREDIS
SECTOR AMBIENTE - PLANTA DE PERSONAL GLOBAL**

Vigencia: 2009

CONSOLIDADO POR ENTIDAD

Entidades	Total Cargos	Sueldos Personal Nómina		Gastos de Representación		Valor Anual		
		Valor Anual		Valor Anual		Servicios Personales	Aportes Patronales	Total
Secretaría Distrital de Ambiente	142	3,709,391,000		347,475,000		7,135,978,000	2,447,088,000	9,583,066,000
Jardín Botánico "José Celestino Mutis"	56	1,279,516,000		180,606,000		2,410,093,000	822,147,000	3,232,240,000
TOTAL	198	4,988,907,000		528,081,000		9,546,071,000	3,269,235,000	12,815,306,000

CONSOLIDADO DISTRICTAL POR NIVELES

Nomenclatura Administrativa	Total Cargos	Sueldos Personal Nómina		Gastos de Representación		Valor Anual		
		Valor Anual		Valor Anual		Servicios Personales	Aportes Patronales	Total
Nivel Directivo	26	1,159,141,000		455,424,000		2,800,561,000	964,761,000	3,765,322,000
Nivel Asesor	4	166,866,000		54,579,000		382,676,000	131,608,000	514,284,000
Nivel Profesional	92	2,522,968,000		18,078,000		4,602,264,000	1,573,644,000	6,175,908,000
Nivel Técnico	8	143,177,000		0		211,416,000	72,101,000	283,517,000
Nivel Asistencial	68	996,755,000		0		1,549,154,000	527,121,000	2,076,275,000
Trabajadores Oficiales y/o Aforados	0	0		0		0	0	0
TOTAL	198	4,988,907,000		528,081,000		9,546,071,000	3,269,235,000	12,815,306,000

CONSOLIDADO DISTRICTAL POR TIPO

Nomenclatura Administrativa	Total Cargos	Sueldos Personal Nómina		Gastos de Representación		Valor Anual		
		Valor Anual		Valor Anual		Servicios Personales	Aportes Patronales	Total
Administración Central	142	3,709,391,000		347,475,000		7,135,978,000	2,447,088,000	9,583,066,000
Establecimientos Públicos	56	1,279,516,000		180,606,000		2,410,093,000	822,147,000	3,232,240,000
TOTAL	198	4,988,907,000		528,081,000		9,546,071,000	3,269,235,000	12,815,306,000

Secretaría Distrital de Ambiente

Alcaldía Mayor de Bogotá D.C.
Secretaría Distrital de Hacienda
Dirección Distrital de Presupuesto

SISTEMA DE PRESUPUESTO DISTRITAL - PREDIS
126 - SECRETARÍA DISTRITAL DE AMBIENTE
PLANTA DE PERSONAL GLOBAL

Unidad Ejecutora: UNIDAD 01
 Versión: 0

Versión Valores: 0

Vigencia: 2010

Versión Fórmula: 0

Nomenclatura Administrativa	Código	Grado	Total Cargos	Sueldos Personal de Nómina		Gastos de Representación		Valor Anual		
				Asignación Mensual	Valor Anual	Asignación Mensual	Valor Anual	Servicios Personales	Aportes Patronales	Total
NIVEL DIRECTIVO			19	23,492,892	809,216,000	11,596,649	317,306,000	1,977,495,000	681,511,000	2,659,006,000
JEFE DE OFICINA	006	4	1	3,034,669	36,416,000	910,401	10,925,000	83,691,000	28,767,000	112,458,000
JEFE DE OFICINA	006	5	1	3,358,625	40,304,000	1,007,588	12,091,000	92,626,000	31,838,000	124,464,000
DIRECTOR ADMINISTRATIVO O FINANCIERO O TÉCNICO U OPERATIVO	009	7	5	4,157,432	249,446,000	1,662,973	99,778,000	609,967,000	209,693,000	819,660,000
SECRETARIO DE DESPACHO	020	9	1	5,237,147	62,846,000	5,237,147	62,846,000	200,867,000	69,938,000	270,805,000
SUBSECRETARIO DE DESPACHO	045	8	1	4,670,350	56,044,000	1,868,140	22,418,000	135,989,000	47,319,000	183,308,000
SUBDIRECTOR ADMINISTRATIVO O FINANCIERO O TÉCNICO U OPERATIVO	068	4	10	3,034,669	364,160,000	910,401	109,248,000	854,355,000	293,956,000	1,148,311,000
NIVEL ASESOR			2	7,124,776	85,498,000	2,514,048	30,169,000	202,288,000	69,540,000	271,828,000
ASESOR	105	6	1	3,766,151	45,194,000	1,506,460	18,078,000	109,662,000	37,702,000	147,364,000
JEFE DE OFICINA ASESORA DE JURÍDICA O DE PLANEACIÓN O DE PRENSA O DE COMUNICACIONES	115	5	1	3,358,625	40,304,000	1,007,588	12,091,000	92,626,000	31,838,000	124,464,000
NIVEL PROFESIONAL			80	19,590,091	2,184,206,000	0	0	3,950,590,000	1,349,208,000	5,299,798,000
PROFESIONAL UNIVERSITARIO	219	5	1	1,538,756	18,465,000	0	0	34,759,000	11,750,000	46,509,000
PROFESIONAL UNIVERSITARIO	219	14	2	1,966,759	47,202,000	0	0	60,816,000	20,872,000	81,688,000
PROFESIONAL UNIVERSITARIO	219	15	3	2,074,643	74,687,000	0	0	129,239,000	44,055,000	173,294,000
PROFESIONAL UNIVERSITARIO	219	18	23	2,139,261	590,436,000	0	0	1,048,888,000	359,741,000	1,408,629,000
PROFESIONAL ESPECIALIZADO	222	19	6	2,249,857	161,990,000	0	0	306,329,000	103,986,000	410,315,000
PROFESIONAL ESPECIALIZADO	222	20	20	2,302,706	552,649,000	0	0	1,028,899,000	350,512,000	1,379,411,000
PROFESIONAL ESPECIALIZADO	222	21	5	2,360,398	141,624,000	0	0	265,393,000	92,045,000	357,438,000
PROFESIONAL ESPECIALIZADO	222	24	7	2,447,919	205,625,000	0	0	371,144,000	126,109,000	497,253,000
PROFESIONAL ESPECIALIZADO	222	25	13	2,509,792	391,528,000	0	0	705,123,000	240,138,000	945,261,000
NIVEL TECNICO			4	1,551,689	74,481,000	0	0	115,229,000	39,309,000	154,538,000
TÉCNICO OPERATIVO	314	17	4	1,551,689	74,481,000	0	0	115,229,000	39,309,000	154,538,000
NIVEL ASISTENCIAL			37	11,949,752	555,990,000	0	0	890,376,000	307,520,000	1,197,896,000
AUXILIAR ADMINISTRATIVO	407	9	1	961,532	11,538,000	0	0	18,696,000	6,163,000	24,859,000
AUXILIAR ADMINISTRATIVO	407	17	5	1,200,173	72,010,000	0	0	112,669,000	38,403,000	151,072,000

SISTEMA DE PRESUPUESTO DISTRITAL - PREDIS
126 - SECRETARÍA DISTRITAL DE AMBIENTE
PLANTA DE PERSONAL GLOBAL

Unidad Ejecutora: UNIDAD 01
 Versión: 0

Versión Valores: 0

Vigencia: 2010
 Versión Fórmula: 0

Nomenclatura Administrativa	Código	Grado	Total Cargos	Sueldos Personal de Nómina		Gastos de Representación		Valor Anual		
				Asignación Mensual	Valor Anual	Asignación Mensual	Valor Anual	Servicios Personales	Aportes Patronales	Total
NIVEL ASISTENCIAL			37	11,949,752	555,990,000	0	0	890,376,000	307,520,000	1,197,896,000
AUXILIAR ADMINISTRATIVO	407	27	8	1,551,689	148,962,000	0	0	236,831,000	80,340,000	317,171,000
SECRETARIO EJECUTIVO	425	24	5	1,466,323	87,979,000	0	0	142,640,000	48,394,000	191,034,000
SECRETARIO EJECUTIVO	425	27	1	1,551,689	18,620,000	0	0	30,187,000	10,205,000	40,392,000
SECRETARIO	440	9	1	961,532	11,538,000	0	0	18,984,000	6,260,000	25,244,000
SECRETARIO	440	17	4	1,200,173	57,608,000	0	0	88,498,000	30,291,000	118,789,000
AUXILIAR DE SERVICIOS GENERALES	470	7	1	908,518	10,902,000	0	0	18,781,000	6,079,000	24,860,000
CONDUCTOR	480	13	10	1,028,295	123,395,000	0	0	201,527,000	73,524,000	275,051,000
CONDUCTOR	480	15	1	1,119,828	13,438,000	0	0	21,563,000	7,861,000	29,424,000
TOTAL			142	63,709,200	3,709,391,000	14,110,697	347,475,000	7,135,978,000	2,447,088,000	9,583,066,000

Jardín Botánico “ Jose Celestino Mutis”

Alcaldía Mayor de Bogotá D.C.
Secretaría Distrital de Hacienda
Dirección Distrital de Presupuesto

SISTEMA DE PRESUPUESTO DISTRICTAL - PREDIS
218 - JARDÍN BOTÁNICO "JOSE CELESTINO MUTIS"
PLANTA DE PERSONAL GLOBAL

Unidad Ejecutora: UNIDAD 01
 Versión: 0

Vigencia: 2010
 Versión Fórmula: 0

Versión Valores: 0

Nomenclatura Administrativa	Código	Grado	Total Cargos	Sueldos Personal de Nómina		Gastos de Representación		Valor Anual		
				Asignación Básica Mensual	Valor Anual	Asignación Mensual	Valor Anual	Servicios Personales	Aportes Patronales	Total
NIVEL DIRECTIVO			7	17,455,222	349,925,000	7,166,773	138,118,000	823,066,000	283,250,000	1,106,316,000
JEFE DE OFICINA	006	1	2	3,390,303	81,367,000	1,017,091	24,410,000	176,826,000	60,842,000	237,668,000
DIRECTOR O GERENTE GENERAL DE ENTIDAD DESCENTRALIZADA	050	4	1	5,237,140	62,846,000	2,618,570	31,423,000	152,700,000	52,556,000	205,256,000
SECRETARIO GENERAL DE ENTIDAD DESCENTRALIZADA	054	3	1	4,670,348	56,044,000	1,868,139	22,418,000	135,989,000	46,802,000	182,791,000
SUBDIRECTOR ADMINISTRATIVO O FINANCIERO O TÉCNICO U OPERATIVO	068	2	3	4,157,431	149,668,000	1,662,972	59,867,000	357,551,000	123,050,000	480,601,000
NIVEL ASESOR			2	6,780,606	81,368,000	2,034,182	24,410,000	180,388,000	62,068,000	242,456,000
ASESOR	105	1	1	3,390,303	40,684,000	1,017,091	12,205,000	86,889,000	29,895,000	116,784,000
JEFE DE OFICINA ASESORA DE JURÍDICA O DE PLANEACIÓN O DE PRENSA O DE COMUNICACIONES	115	1	1	3,390,303	40,684,000	1,017,091	12,205,000	93,499,000	32,173,000	125,672,000
NIVEL PROFESIONAL			12	10,326,031	338,762,000	1,506,460	18,078,000	651,674,000	224,436,000	876,110,000
PROFESIONAL UNIVERSITARIO	219	1	3	1,775,456	63,916,000	0	0	120,321,000	41,927,000	162,248,000
PROFESIONAL UNIVERSITARIO	219	2	4	2,139,256	102,684,000	0	0	175,633,000	59,860,000	235,493,000
PROFESIONAL ESPECIALIZADO	222	3	4	2,645,169	126,968,000	0	0	240,643,000	83,509,000	324,152,000
PROFESIONAL ESPECIALIZADO	222	4	1	3,766,150	45,194,000	1,506,460	18,078,000	115,077,000	39,140,000	154,217,000
NIVEL TÉCNICO			4	4,172,978	68,696,000	0	0	96,187,000	32,792,000	128,979,000
TÉCNICO OPERATIVO	314	1	1	1,154,978	13,860,000	0	0	20,426,000	6,989,000	27,415,000
TÉCNICO OPERATIVO	314	2	1	1,466,317	17,596,000	0	0	24,328,000	8,178,000	32,506,000
TÉCNICO OPERATIVO	314	3	2	1,551,683	37,240,000	0	0	51,433,000	17,625,000	69,058,000
NIVEL ASISTENCIAL			31	9,296,618	440,765,000	0	0	658,778,000	219,601,000	878,379,000
AUXILIAR ADMINISTRATIVO	407	3	2	1,325,711	31,817,000	0	0	43,941,000	14,968,000	58,909,000
AUXILIAR ADMINISTRATIVO	407	5	3	1,466,316	52,787,000	0	0	76,190,000	25,712,000	101,902,000
AUXILIAR ADMINISTRATIVO	407	6	3	1,551,683	55,861,000	0	0	80,117,000	27,375,000	107,492,000
SECRETARIO EJECUTIVO	425	6	1	1,551,683	18,620,000	0	0	26,208,000	8,814,000	35,022,000
SECRETARIO	440	4	5	1,411,081	84,665,000	0	0	117,794,000	39,782,000	157,576,000
CONDUCTOR	480	2	1	1,028,291	12,339,000	0	0	18,975,000	6,397,000	25,372,000
OPERARIO	487	1	16	961,853	184,676,000	0	0	295,553,000	96,553,000	392,106,000
TOTAL			56	48,031,455	1,279,516,000	10,707,414	180,606,000	2,410,093,000	822,147,000	3,232,240,000



Consolidado Sector Movilidad



Bogotá, Distrito Capital

**SISTEMA DE PRESUPUESTO DISTRITAL - PREDIS
SECTOR MOVILIDAD - PLANTA DE PERSONAL GLOBAL**

Vigencia: 2009

CONSOLIDADO POR ENTIDAD

Entidades	Total Cargos	Sueldos Personal Nómina		Gastos de Representación		Valor Anual		
		Valor Anual		Valor Anual		Servicios Personales	Aportes Patronales	Total
Secretaría Distrital de Movilidad	287	7,014,496,000		554,822,000		13,196,001,000	4,503,317,000	17,699,318,000
Instituto de Desarrollo Urbano - IDU	462	14,066,078,000		935,798,000		22,272,154,000	7,735,617,000	30,007,771,000
Unidad Administrativa Especial de Rehabilitación y Mantenimiento Vial	181	1,870,734,000		190,643,000		6,668,570,000	2,245,833,000	8,914,403,000
TOTAL	930	22,951,308,000		1,681,263,000		42,136,725,000	14,484,767,000	56,621,492,000

CONSOLIDADO DISTRITAL POR NIVELES

Nomenclatura Administrativa	Total Cargos	Sueldos Personal Nómina		Gastos de Representación		Valor Anual		
		Valor Anual		Valor Anual		Servicios Personales	Aportes Patronales	Total
Nivel Directivo	56	3,342,467,000		1,371,861,000		7,757,181,000	2,703,449,000	10,460,630,000
Nivel Asesor	22	923,912,000		309,402,000		2,113,698,000	731,107,000	2,844,805,000
Nivel Profesional	471	13,765,073,000		0		21,915,188,000	7,546,178,000	29,461,366,000
Nivel Técnico	122	2,431,913,000		0		3,232,045,000	1,112,459,000	4,344,504,000
Nivel Asistencial	153	2,487,943,000		0		3,859,099,000	1,313,095,000	5,172,194,000
Trabajadores Oficiales y/o Aforados	106	0		0		3,259,514,000	1,078,479,000	4,337,993,000
TOTAL	930	22,951,308,000		1,681,263,000		42,136,725,000	14,484,767,000	56,621,492,000

CONSOLIDADO DISTRITAL POR TIPO

Nomenclatura Administrativa	Total Cargos	Sueldos Personal Nómina		Gastos de Representación		Valor Anual		
		Valor Anual		Valor Anual		Servicios Personales	Aportes Patronales	Total
Administración Central	287	7,014,496,000		554,822,000		13,196,001,000	4,503,317,000	17,699,318,000
Establecimientos Públicos	643	15,936,812,000		1,126,441,000		28,940,724,000	9,981,450,000	38,922,174,000
TOTAL	930	22,951,308,000		1,681,263,000		42,136,725,000	14,484,767,000	56,621,492,000

Secretaría Distrital de Movilidad

Alcaldía Mayor de Bogotá D.C.
Secretaría Distrital de Hacienda
Dirección Distrital de Presupuesto

**SISTEMA DE PRESUPUESTO DISTRITAL - PREDIS
113 - SECRETARÍA DISTRITAL DE MOVILIDAD
PLANTA DE PERSONAL GLOBAL**

Unidad Ejecutora: DIRECCIÓN ADMINISTRATIVA

Vigencia: 2010

Versión: 0

Versión Valores: 0

Versión Fórmula: 0

0

Nomenclatura Administrativa	Código	Grado	Total Cargos	Sueldos Personal de Nómina		Gastos de Representación		Valor Anual		
				Asignación Mensual	Valor Anual	Asignación Mensual	Valor Anual	Servicios Personales	Aportes Patronales	Total
NIVEL DIRECTIVO			20	29,113,288	971,887,000	14,451,741	406,311,000	2,397,147,000	821,905,000	3,219,052,000
JEFE DE OFICINA	006	6	1	3,766,151	45,194,000	1,506,460	18,078,000	109,662,000	37,702,000	147,364,000
JEFE DE OFICINA	006	7	1	4,157,432	49,889,000	1,662,973	19,956,000	121,055,000	41,615,000	162,670,000
DIRECTOR ADMINISTRATIVO O FINANCIERO O TÉCNICO U OPERATIVO	009	6	1	3,766,151	45,194,000	1,506,460	18,078,000	109,662,000	37,702,000	147,364,000
DIRECTOR ADMINISTRATIVO O FINANCIERO O TÉCNICO U OPERATIVO	009	7	8	4,157,432	399,113,000	1,662,973	159,645,000	984,809,000	336,343,000	1,321,152,000
SECRETARIO DE DESPACHO	020	9	1	5,237,147	62,846,000	5,237,147	62,846,000	200,867,000	69,098,000	269,965,000
SUBSECRETARIO DE DESPACHO	045	8	3	4,670,350	168,133,000	1,868,140	67,253,000	407,967,000	140,254,000	548,221,000
SUBDIRECTOR ADMINISTRATIVO O FINANCIERO O TÉCNICO U OPERATIVO	068	5	5	3,358,625	201,518,000	1,007,588	60,455,000	463,125,000	159,191,000	622,316,000
NIVEL ASESOR			10	13,925,596	419,712,000	4,930,909	148,511,000	993,562,000	341,550,000	1,335,112,000
ASESOR	105	4	2	3,034,669	72,832,000	910,401	21,850,000	167,382,000	57,536,000	224,918,000
ASESOR	105	5	3	3,358,625	120,911,000	1,007,588	36,273,000	277,874,000	95,513,000	373,387,000
ASESOR	105	6	3	3,766,151	135,581,000	1,506,460	54,233,000	328,983,000	113,100,000	442,083,000
JEFE DE OFICINA ASESORA DE JURÍDICA O DE PLANEACIÓN O DE PRENSA O DE COMUNICACIONES	115	6	2	3,766,151	90,388,000	1,506,460	36,155,000	219,323,000	75,401,000	294,724,000
NIVEL PROFESIONAL			198	16,106,508	4,937,533,000	0	0	8,686,443,000	2,973,672,000	11,660,115,000
PROFESIONAL UNIVERSITARIO	219	5	6	1,538,756	110,790,000	0	0	181,284,000	62,257,000	243,541,000
PROFESIONAL UNIVERSITARIO	219	8	15	1,677,374	301,927,000	0	0	502,852,000	172,491,000	675,343,000
PROFESIONAL UNIVERSITARIO	219	12	35	1,863,745	782,773,000	0	0	1,384,726,000	472,444,000	1,857,170,000
PROFESIONAL UNIVERSITARIO	219	13	10	1,917,698	230,124,000	0	0	406,592,000	139,422,000	546,014,000
PROFESIONAL UNIVERSITARIO	219	15	42	2,074,643	1,045,620,000	0	0	1,842,587,000	631,382,000	2,473,969,000
PROFESIONAL UNIVERSITARIO	219	18	19	2,139,261	487,752,000	0	0	827,214,000	283,844,000	1,111,058,000
PROFESIONAL ESPECIALIZADO	222	19	58	2,249,857	1,565,900,000	0	0	2,805,444,000	959,431,000	3,764,875,000
PROFESIONAL ESPECIALIZADO	222	27	13	2,645,174	412,647,000	0	0	735,744,000	252,401,000	988,145,000
NIVEL TECNICO			12	1,084,675	156,193,000	0	0	245,904,000	82,366,000	328,270,000
TÉCNICO OPERATIVO	314	4	12	1,084,675	156,193,000	0	0	245,904,000	82,366,000	328,270,000
NIVEL ASISTENCIAL			47	6,267,172	529,171,000	0	0	872,945,000	283,824,000	1,156,769,000

SISTEMA DE PRESUPUESTO DISTRITAL - PREDIS
113 - SECRETARÍA DISTRITAL DE MOVILIDAD
PLANTA DE PERSONAL GLOBAL

Unidad Ejecutora: DIRECCIÓN ADMINISTRATIVA

Vigencia: 2010

Version: 0

Version Valores: 0

Version Fórmula: 0

Nomenclatura Administrativa	Código	Grado	Total Cargos	Sueldos Personal de Nómina		Gastos de Representación		Valor Anual		
				Asignación Mensual	Valor Anual	Asignación Mensual	Valor Anual	Servicios Personales	Aportes Patronales	Total
NIVEL ASISTENCIAL			47	6,267,172	529,171,000	0	0	872,945,000	283,824,000	1,156,769,000
AUXILIAR ADMINISTRATIVO	407	6	20	877,719	210,653,000	0	0	340,515,000	110,965,000	451,480,000
AUXILIAR ADMINISTRATIVO	407	9	15	961,532	173,076,000	0	0	294,428,000	94,988,000	389,416,000
SECRETARIO	440	9	4	961,532	46,154,000	0	0	78,274,000	25,361,000	103,635,000
SECRETARIO	440	11	1	993,340	11,920,000	0	0	19,087,000	6,287,000	25,374,000
SECRETARIO	440	26	1	1,511,517	18,138,000	0	0	26,511,000	9,160,000	35,671,000
CONDUCTOR	480	9	6	961,532	69,230,000	0	0	114,130,000	37,063,000	151,193,000
TOTAL			287	66,497,239	7,014,496,000	19,382,650	554,822,000	13,196,001,000	4,503,317,000	17,699,318,000

Instituto de Desarrollo Urbano - IDU

Alcaldía Mayor de Bogotá D.C.
Secretaría Distrital de Hacienda
Dirección Distrital de Presupuesto

SISTEMA DE PRESUPUESTO DISTRICTAL - PREDIS
204 - INSTITUTO DE DESARROLLO URBANO - IDU
PLANTA DE PERSONAL GLOBAL

Unidad Ejecutora: UNIDAD 01

Vigencia: 2010

Versión: 0

Versión Valores: 0

Versión Fórmula: 0

Nomenclatura Administrativa	Código	Grado	Total Cargos	Sueldos Personal de Nómina		Gastos de Representación		Valor Anual		
				Asignación Básica Mensual	Valor Anual	Asignación Mensual	Valor Anual	Servicios Personales	Aportes Patronales	Total
NIVEL DIRECTIVO			31	35,501,789	2,135,737,000	15,178,828	837,546,000	4,743,065,000	1,669,547,000	6,412,612,000
JEFE DE OFICINA	006	2	2	4,666,433	111,994,000	1,866,573	44,798,000	242,985,000	86,092,000	329,057,000
JEFE DE OFICINA	006	3	1	5,568,151	66,818,000	2,227,260	26,727,000	144,957,000	51,364,000	196,321,000
DIRECTOR ADMINISTRATIVO O FINANCIERO O TÉCNICO U OPERATIVO	008	5	12	6,688,078	963,083,000	2,675,231	385,233,000	2,122,587,000	747,865,000	2,870,452,000
DIRECTOR O GERENTE GENERAL DE ENTIDAD DESCENTRALIZADA	050	7	1	7,429,766	89,157,000	3,714,883	44,579,000	214,688,000	76,090,000	290,778,000
SUBDIRECTOR ADMINISTRATIVO O FINANCIERO O TÉCNICO U OPERATIVO	068	1	11	4,399,000	580,668,000	1,319,700	174,200,000	1,237,644,000	431,604,000	1,669,248,000
SUBDIRECTOR O SUBGERENTE GENERAL DE ENTIDAD DESCENTRALIZADA	084	6	4	6,750,361	324,017,000	3,375,181	162,009,000	780,224,000	276,532,000	1,056,756,000
NIVEL ASESOR			4	10,234,584	245,630,000	4,093,834	98,252,000	538,043,000	190,056,000	728,099,000
ASESOR	105	2	2	4,666,433	111,994,000	1,866,573	44,798,000	248,129,000	87,329,000	335,458,000
JEFE DE OFICINA ASESORA DE JURÍDICO O DE PLANEACIÓN O DE PRENSA O DE COMUNICACIONES	115	3	2	5,568,151	133,636,000	2,227,260	53,454,000	289,914,000	102,727,000	392,641,000
NIVEL PROFESIONAL			244	16,409,442	8,000,481,000	0	0	11,833,333,000	4,094,593,000	15,927,926,000
PROFESIONAL UNIVERSITARIO	219	1	33	2,279,308	902,606,000	0	0	1,305,012,000	455,531,000	1,760,543,000
PROFESIONAL UNIVERSITARIO	219	2	41	2,424,050	1,192,633,000	0	0	1,735,921,000	604,701,000	2,340,622,000
PROFESIONAL UNIVERSITARIO	219	3	42	2,616,112	1,318,520,000	0	0	1,932,807,000	671,276,000	2,604,083,000
PROFESIONAL ESPECIALIZADO	222	4	57	2,692,972	1,841,993,000	0	0	2,731,111,000	943,822,000	3,674,933,000
PROFESIONAL ESPECIALIZADO	222	5	31	3,016,950	1,122,305,000	0	0	1,693,876,000	581,341,000	2,275,217,000
PROFESIONAL ESPECIALIZADO	222	6	40	3,380,050	1,622,424,000	0	0	2,434,606,000	837,922,000	3,272,528,000
NIVEL TÉCNICO			101	5,169,508	2,107,705,000	0	0	2,742,284,000	946,469,000	3,688,753,000
TÉCNICO OPERATIVO	314	1	31	1,562,483	581,244,000	0	0	729,971,000	255,373,000	985,344,000
TÉCNICO OPERATIVO	314	2	16	1,778,270	341,428,000	0	0	453,141,000	155,487,000	608,628,000
TÉCNICO OPERATIVO	314	3	54	1,828,755	1,185,033,000	0	0	1,559,172,000	535,609,000	2,094,781,000
NIVEL ASISTENCIAL			82	4,492,134	1,576,525,000	0	0	2,415,429,000	834,952,000	3,250,381,000
SECRETARIO EJECUTIVO	425	3	50	1,778,270	1,066,962,000	0	0	1,455,102,000	496,817,000	1,951,919,000
CONDUCTOR	480	1	31	1,324,991	492,897,000	0	0	927,532,000	326,821,000	1,254,353,000
CONDUCTOR MECÁNICO	482	2	1	1,388,873	16,666,000	0	0	32,795,000	11,314,000	44,109,000
TOTAL			462	71,807,457	14,066,078,000	19,272,662	935,798,000	22,272,154,000	7,735,617,000	30,007,771,000

Unidad Administrativa Especial de Rehabilitación y Mantenimiento Vial

Alcaldía Mayor de Bogotá D.C.
Secretaría Distrital de Hacienda
Dirección Distrital de Presupuesto

SISTEMA DE PRESUPUESTO DISTRICTAL - PREDIS
227 - UNIDAD ADMINISTRATIVA ESPECIAL DE REHABILITACIÓN Y MANTENIMIENTO VIAL
PLANTA DE PERSONAL GLOBAL

Unidad Ejecutora: UNIDAD 01
 Versión: 0

Versión Valores: 0

Vigencia: 2010
 Versión Fórmula: 0

Nomenclatura Administrativa	Código	Grado	Total Cargos	Sueldos Personal de Nómina		Gastos de Representación		Valor Anual		
				Asignación Mensual	Valor Anual	Asignación Mensual	Valor Anual	Servicios Personales	Aportes Patronales	Total
NIVEL DIRECTIVO			5	12,037,967	234,843,000	7,654,008	128,004,000	616,969,000	211,997,000	828,966,000
JEFE DE OFICINA	006	1	1	3,034,669	36,416,000	910,401	10,925,000	87,119,000	29,603,000	116,722,000
DIRECTOR O GERENTE GENERAL DE ENTIDAD DESCENTRALIZADA	050	3	1	5,237,147	62,846,000	5,237,147	62,846,000	200,867,000	69,173,000	270,040,000
SUBDIRECTOR ADMINISTRATIVO O FINANCIERO O TÉCNICO U OPERATIVO	068	2	3	3,766,151	135,581,000	1,506,460	54,233,000	328,983,000	113,221,000	442,204,000
NIVEL ASESOR			8	8,558,046	258,570,000	2,318,543	62,639,000	582,093,000	199,501,000	781,594,000
ASESOR	105	1	5	2,488,708	149,322,000	497,742	29,864,000	327,591,000	112,300,000	439,891,000
ASESOR	105	2	1	3,034,669	36,416,000	910,401	10,925,000	83,691,000	28,798,000	112,489,000
JEFE DE OFICINA ASESORA DE JURÍDICA O DE PLANEACIÓN O DE PRENSA O DE COMUNICACIONES	115	2	2	3,034,669	72,832,000	910,401	21,850,000	170,811,000	58,403,000	229,214,000
NIVEL PROFESIONAL			29	16,896,403	827,059,000	0	0	1,395,412,000	477,913,000	1,873,325,000
TESORERO GENERAL	201	5	1	2,645,174	31,742,000	0	0	56,765,000	19,520,000	76,285,000
ALMACENISTA GENERAL	215	6	1	2,694,375	32,333,000	0	0	57,822,000	19,882,000	77,704,000
PROFESIONAL UNIVERSITARIO	219	1	9	2,074,643	224,061,000	0	0	361,676,000	124,078,000	485,754,000
PROFESIONAL UNIVERSITARIO	219	2	3	2,139,261	77,013,000	0	0	125,097,000	42,743,000	167,840,000
PROFESIONAL ESPECIALIZADO	222	3	2	2,249,857	53,997,000	0	0	93,051,000	31,646,000	124,697,000
PROFESIONAL ESPECIALIZADO	222	4	2	2,447,919	58,750,000	0	0	97,722,000	33,597,000	131,319,000
PROFESIONAL ESPECIALIZADO	222	5	11	2,645,174	349,163,000	0	0	603,279,000	206,447,000	809,726,000
NIVEL TECNICO			9	4,891,961	168,015,000	0	0	243,857,000	83,624,000	327,481,000
TÉCNICO OPERATIVO	314	1	6	1,511,517	108,829,000	0	0	155,719,000	53,637,000	209,356,000
TÉCNICO OPERATIVO	314	2	2	1,551,689	37,241,000	0	0	57,112,000	19,265,000	76,377,000
TÉCNICO OPERATIVO	314	3	1	1,828,755	21,945,000	0	0	31,026,000	10,722,000	41,748,000
NIVEL ASISTENCIAL			24	6,396,439	382,247,000	0	0	570,725,000	194,319,000	765,044,000
AUXILIAR ADMINISTRATIVO	407	2	3	1,084,675	39,048,000	0	0	58,120,000	19,790,000	77,910,000
AUXILIAR ADMINISTRATIVO	407	3	10	1,365,890	163,907,000	0	0	239,584,000	81,981,000	321,565,000
AUXILIAR ADMINISTRATIVO	407	4	5	1,551,689	93,101,000	0	0	142,780,000	48,338,000	191,118,000
SECRETARIO EJECUTIVO	425	3	3	1,365,890	49,172,000	0	0	74,675,000	25,431,000	100,106,000

**SISTEMA DE PRESUPUESTO DISTRITAL - PREDIS
227 - UNIDAD ADMINISTRATIVA ESPECIAL DE REHABILITACIÓN Y MANTENIMIENTO VIAL
PLANTA DE PERSONAL GLOBAL**

Unidad Ejecutora: UNIDAD 01
Versión: 0

Vigencia: 2010
Versión Fórmula: 0

Valor Anual: 0

Nomenclatura Administrativa	Código	Grado	Total Cargos	Sueldos Personal de Nómina		Gastos de Representación		Valor Anual				
				Asignación Mensual	Valor Anual	Asignación Mensual	Valor Anual	Servicios Personales	Aportes Patronales	Total		
NIVEL ASISTENCIAL												
CONDUCTOR	480	1	24	6,396,439	382,247,000	0	0	570,725,000	194,319,000	765,044,000		
			3	1,028,295	37,019,000	0	0	55,566,000	18,779,000	74,345,000		
TOTAL			75	48,780,816	1,870,734,000	9,972,551	190,643,000	3,409,056,000	1,167,354,000	4,576,410,000		

SISTEMA DE PRESUPUESTO DISTRICTAL - PREDIS
227 - UNIDAD ADMINISTRATIVA ESPECIAL DE REHABILITACIÓN Y MANTENIMIENTO VIAL
PLANTA DE PERSONAL GLOBAL

Unidad Ejecutora: UNIDAD 01
 Versión: 2

Vigencia: 2010
 Versión Fórmula: 2

Versión Valores: 2

Nomenclatura Administrativa	Código	Grado	Total Cargos	Sueldos Personal de Nómina		Costos de Representación		Valor Anual		
				Asignación Mensual	Valor Anual	Asignación Mensual	Valor Anual	Servicios Personales	Aportes Patronales	Total
NIVEL TRABAJADORES OFICIALES			106	13,700,940	0	0	0	3,259,514,000	1,078,479,000	4,337,993,000
OBRERO	505	5	3	496,890	0	0	0	39,328,000	12,760,000	52,088,000
OPERARIO	510	10	8	972,930	0	0	0	217,872,000	73,204,000	291,076,000
OFICIAL	515	10	31	972,930	0	0	0	866,967,000	285,557,000	1,152,524,000
OPERARIO DE PLANTA DE ASFALTO	520	10	4	972,930	0	0	0	100,440,000	36,257,000	136,697,000
CARPINTERO	525	10	1	972,930	0	0	0	25,110,000	9,064,000	34,174,000
SOLDADOR	530	15	2	1,240,470	0	0	0	59,223,000	21,564,000	80,787,000
ELECTRICISTA	535	15	2	1,240,470	0	0	0	59,223,000	21,564,000	80,787,000
CONDUCTOR MECANICO	540	15	35	1,240,470	0	0	0	1,163,245,000	360,180,000	1,523,425,000
OPERARIO I	545	15	8	1,240,470	0	0	0	273,215,000	93,471,000	366,686,000
MECANICO	550	15	1	1,240,470	0	0	0	45,562,000	13,093,000	58,655,000
OPERARIO II	555	20	5	1,554,990	0	0	0	187,468,000	69,581,000	257,049,000
MAESTRO GENERAL DE OBRA	560	20	6	1,554,990	0	0	0	221,861,000	82,184,000	304,045,000
TOTAL			106	13,700,940	0	0	0	3,259,514,000	1,078,479,000	4,337,993,000

planta actual 106 cargos TRABAJADORES OFICIALES.



Consolidado Sector Hábitat



Bogotá, Distrito Capital

**SISTEMA DE PRESUPUESTO DISTRITAL - PREDIS
SECTOR HÁBITAT - PLANTA DE PERSONAL GLOBAL**

Vigencia: 2009

CONSOLIDADO POR ENTIDAD

Entidades	Total Cargos	Sueldos Personal Nómina		Gastos de Representación		Valor Anual		Total
		Valor Anual		Valor Anual		Servicios Personales	Aportes Patronales	
Secretaría Distrital del Hábitat	45	1,627,871,000		420,394,000		3,565,922,000	1,219,459,000	4,785,381,000
Caja de la Vivienda Popular	71	1,659,537,000		259,451,000		3,274,764,000	1,403,391,000	4,678,155,000
Unidad Administrativa Especial de Servicios Públicos	40	1,124,684,000		217,474,000		2,296,668,000	784,263,000	3,080,931,000
TOTAL	156	4,412,092,000		897,319,000		9,137,354,000	3,407,113,000	12,544,467,000

CONSOLIDADO DISTRITAL POR NIVELES

Nomenclatura Administrativa	Total Cargos	Sueldos Personal Nómina		Gastos de Representación		Valor Anual		Total
		Valor Anual		Valor Anual		Servicios Personales	Aportes Patronales	
Nivel Directivo	36	1,712,285,000		733,551,000		4,188,450,000	1,444,706,000	5,633,156,000
Nivel Asesor	10	422,404,000		140,749,000		958,305,000	330,679,000	1,288,984,000
Nivel Profesional	50	1,476,310,000		23,019,000		2,672,783,000	964,113,000	3,636,896,000
Nivel Técnico	9	151,881,000		0		241,397,000	131,436,000	372,833,000
Nivel Asistencial	41	484,363,000		0		789,224,000	357,754,000	1,146,978,000
Trabajadores Oficiales y/o Aforados	10	164,849,000		0		287,195,000	178,425,000	465,620,000
TOTAL	156	4,412,092,000		897,319,000		9,137,354,000	3,407,113,000	12,544,467,000

CONSOLIDADO DISTRITAL POR TIPO

Nomenclatura Administrativa	Total Cargos	Sueldos Personal Nómina		Gastos de Representación		Valor Anual		Total
		Valor Anual		Valor Anual		Servicios Personales	Aportes Patronales	
Administración Central	45	1,627,871,000		420,394,000		3,565,922,000	1,219,459,000	4,785,381,000
Establecimientos Públicos	111	2,784,221,000		476,925,000		5,571,432,000	2,187,654,000	7,759,086,000
TOTAL	156	4,412,092,000		897,319,000		9,137,354,000	3,407,113,000	12,544,467,000

Secretaría Distrital del Hábitat

Alcaldía Mayor de Bogotá D.C.
Secretaría Distrital de Hacienda
Dirección Distrital de Presupuesto

SISTEMA DE PRESUPUESTO DISTRITAL - PREDIS
118 - SECRETARÍA DISTRITAL DEL HÁBITAT
PLANTA DE PERSONAL GLOBAL

Unidad Ejecutora: UNIDAD 01
 Versión: 0

Versión Valores: 0

Vigencia: 2010
 Versión Fórmula: 0

Nomenclatura Administrativa	Código	Grado	Total Cargos	Sueldos Personal de Nómina		Gastos de Representación		Valor Anual							
				Asignación Mensual	Valor Anual	Asignación Mensual	Valor Anual	Servicios Personales	Aportes Patronales	Total					
NIVEL DIRECTIVO															
DIRECTOR ADMINISTRATIVO O FINANCIERO O TÉCNICO U OPERATIVO	009	7	1	17,423,554	957,205,000	9,775,847	364,165,000	2,289,240,000	786,984,000	3,076,224,000					
SECRETARIO DE DESPACHO	020	9	1	4,157,432	49,889,000	1,662,973	19,956,000	122,975,000	42,277,000	165,252,000					
SUBSECRETARIO DE DESPACHO	045	8	5	5,237,147	62,846,000	5,237,147	62,846,000	200,867,000	69,098,000	269,965,000					
SUBDIRECTOR ADMINISTRATIVO O FINANCIERO O TÉCNICO U OPERATIVO	068	5	14	4,670,350	280,221,000	1,868,140	112,088,000	679,946,000	233,755,000	913,701,000					
				3,358,625	564,249,000	1,007,588	169,275,000	1,285,452,000	441,854,000	1,727,306,000					
NIVEL ASESOR															
ASESOR	105	5	3	7,516,057	170,800,000	2,670,560	56,229,000	380,454,000	130,770,000	511,224,000					
JEFE DE OFICINA ASESORA DE JURÍDICA O DE PLANEACIÓN O DE PRENSA O DE COMUNICACIONES	115	7	1	3,358,625	120,911,000	1,007,588	36,273,000	269,377,000	92,589,000	361,966,000					
				4,157,432	49,889,000	1,662,973	19,956,000	111,077,000	38,181,000	149,258,000					
NIVEL PROFESIONAL															
PROFESIONAL UNIVERSITARIO	219	7	16	13,430,398	450,128,000	0	0	822,363,000	277,603,000	1,099,966,000					
PROFESIONAL UNIVERSITARIO	219	15	1	1,613,609	19,363,000	0	0	33,426,000	11,282,000	44,708,000					
PROFESIONAL UNIVERSITARIO	219	18	2	2,074,643	49,791,000	0	0	89,541,000	30,246,000	119,787,000					
PROFESIONAL ESPECIALIZADO	222	24	3	2,139,261	77,013,000	0	0	141,127,000	47,686,000	188,813,000					
PROFESIONAL ESPECIALIZADO	222	25	5	2,447,919	146,875,000	0	0	264,301,000	89,196,000	353,497,000					
PROFESIONAL ESPECIALIZADO	222	27	1	2,509,792	30,118,000	0	0	57,468,000	19,433,000	76,901,000					
PROFESIONAL ESPECIALIZADO	222	27	4	2,645,174	126,968,000	0	0	236,500,000	79,760,000	316,260,000					
NIVEL ASISTENCIAL															
AUXILIAR ADMINISTRATIVO	407	7	4	4,144,860	49,738,000	0	0	73,865,000	24,102,000	97,967,000					
AUXILIAR ADMINISTRATIVO	407	9	1	908,518	10,902,000	0	0	17,014,000	5,422,000	22,436,000					
AUXILIAR ADMINISTRATIVO	407	16	1	961,532	11,538,000	0	0	17,619,000	5,626,000	23,245,000					
SECRETARIO	440	15	1	1,154,982	13,860,000	0	0	19,162,000	6,433,000	25,595,000					
				1,119,828	13,438,000	0	0	20,070,000	6,621,000	26,691,000					
TOTAL			45	42,514,869	1,627,871,000	12,446,408	420,394,000	3,565,922,000	1,219,459,000	4,785,381,000					

Caja de Vivienda Popular

Alcaldía Mayor de Bogotá D.C.
Secretaría Distrital de Hacienda
Dirección Distrital de Presupuesto

SISTEMA DE PRESUPUESTO DISTRICTAL - PREDIS
208 - CAJA DE VIVIENDA POPULAR
PLANTA DE PERSONAL GLOBAL

Unidad Ejecutora: UNIDAD 01
 Versión: 0

Versión Valores: 0

Vigencia: 2010
 Versión Fórmula: 0

Nomenclatura Administrativa	Código	Grado	Total Cargos	Sueldos Personal de Nómina		Gastos de Representación		Valor Anual				
				Asignación Mensual	Valor Anual	Asignación Mensual	Valor Anual	Servicios Personales	Aportes Patronales	Total		
NIVEL DIRECTIVO												
DIRECTOR ADMINISTRATIVO O FINANCIERO O TÉCNICO U OPERATIVO	009	2	9	12,753,203	442,788,000	7,907,706	206,762,000	1,093,071,000	380,243,000	1,473,314,000		
DIRECTOR O GERENTE GENERAL DE ENTIDAD DESCENTRALIZADA	050	3	6	4,157,431	299,335,000	1,662,972	119,734,000	712,869,000	247,963,000	960,832,000		
SUBDIRECTOR ADMINISTRATIVO O FINANCIERO O TÉCNICO U OPERATIVO	068	1	1	5,237,146	62,846,000	5,237,146	62,846,000	198,927,000	69,237,000	268,164,000		
NIVEL ASESOR												
ASESOR	105	1	3	3,358,626	80,607,000	1,007,588	24,182,000	181,275,000	63,043,000	244,318,000		
JEFE DE OFICINA ASESORA DE JURÍDICA O DE PLANEACIÓN O DE PRENSA O DE COMUNICACIONES	115	1	1	3,358,626	40,304,000	1,007,588	12,091,000	90,638,000	31,522,000	122,160,000		
JEFE DE OFICINA ASESORA DE JURÍDICA O DE PLANEACIÓN O DE PRENSA O DE COMUNICACIONES	115	2	1	3,766,151	45,194,000	1,506,460	18,078,000	107,309,000	37,326,000	144,635,000		
NIVEL PROFESIONAL												
PROFESIONAL UNIVERSITARIO	219	1	17	12,794,598	534,545,000	434,527	10,429,000	941,088,000	376,865,000	1,317,953,000		
PROFESIONAL UNIVERSITARIO	219	2	2	2,002,209	48,053,000	0	0	80,497,000	53,188,000	133,685,000		
PROFESIONAL UNIVERSITARIO	219	3	11	2,447,995	29,376,000	0	0	49,804,000	17,000,000	66,804,000		
PROFESIONAL UNIVERSITARIO	219	4	1	2,685,181	354,444,000	0	0	590,980,000	203,010,000	793,990,000		
PROFESIONAL ESPECIALIZADO	222	5	2	2,762,364	33,148,000	0	0	62,990,000	39,062,000	102,052,000		
NIVEL TECNICO												
TÉCNICO OPERATIVO	314	1	7	5,712,221	114,640,000	0	0	191,184,000	114,374,000	305,558,000		
TÉCNICO OPERATIVO	314	2	4	1,203,943	14,447,000	0	0	31,832,000	15,655,000	47,487,000		
TÉCNICO OPERATIVO	314	3	1	1,280,380	61,458,000	0	0	97,351,000	56,847,000	154,198,000		
TÉCNICO OPERATIVO	314	4	1	1,399,143	16,790,000	0	0	27,094,000	18,169,000	45,263,000		
NIVEL ASISTENCIAL												
AUXILIAR ADMINISTRATIVO	407	4	25	18,063,354	276,913,000	0	0	473,641,000	253,114,000	726,755,000		
AUXILIAR ADMINISTRATIVO	407	5	3	785,135	28,265,000	0	0	43,592,000	18,996,000	62,588,000		
AUXILIAR ADMINISTRATIVO	407	6	1	802,300	9,628,000	0	0	16,952,000	10,482,000	27,434,000		
AUXILIAR ADMINISTRATIVO	407	8	1	852,051	10,225,000	0	0	23,437,000	11,123,000	34,560,000		
AUXILIAR ADMINISTRATIVO	407	8	1	1,058,864	12,706,000	0	0	16,794,000	5,733,000	22,527,000		

SISTEMA DE PRESUPUESTO DISTRICTAL - PREDIS
208 - CAJA DE VIVIENDA POPULAR
PLANTA DE PERSONAL GLOBAL

Unidad Ejecutora: UNIDAD 01
 Versión: 0

Versión Valores: 0

Vigencia: 2010
 Versión Fórmula: 0

Nomenclatura Administrativa	Código	Grado	Total Cargos	Sueldos Personal de Nómina		Gastos de Representación		Valor Anual		
				Asignación Mensual	Valor Anual	Asignación Mensual	Valor Anual	Servicios Personales	Aportes Patronales	Total
NIVEL ASISTENCIAL			25	18,063,354	276,913,000	0	0	473,641,000	253,114,000	726,755,000
AUXILIAR ADMINISTRATIVO	407	10	1	1,131,793	13,582,000	0	0	22,943,000	14,726,000	37,669,000
AUXILIAR ADMINISTRATIVO	407	11	1	1,203,943	14,447,000	0	0	18,761,000	6,516,000	25,277,000
SECRETARIO EJECUTIVO	425	12	1	1,280,380	15,365,000	0	0	21,176,000	7,193,000	28,369,000
SECRETARIO	440	4	2	785,135	18,843,000	0	0	35,799,000	14,766,000	50,565,000
SECRETARIO	440	6	1	852,051	10,225,000	0	0	18,059,000	11,183,000	29,242,000
SECRETARIO	440	7	1	930,003	11,160,000	0	0	19,497,000	12,195,000	31,692,000
SECRETARIO	440	8	1	1,058,864	12,706,000	0	0	21,871,000	13,862,000	35,733,000
SECRETARIO	440	10	2	1,131,793	27,163,000	0	0	46,429,000	29,616,000	76,045,000
AUXILIAR DE SERVICIOS GENERALES	470	2	1	722,246	8,667,000	0	0	12,844,000	4,148,000	16,992,000
AUXILIAR DE SERVICIOS GENERALES	470	3	3	762,713	27,458,000	0	0	53,769,000	29,917,000	83,686,000
CONDUCTOR	480	1	1	686,687	8,240,000	0	0	16,495,000	9,489,000	25,984,000
CONDUCTOR	480	9	1	1,118,938	13,427,000	0	0	25,394,000	15,366,000	40,760,000
AUXILIAR ADMINISTRATIVO	550	3	1	852,051	10,225,000	0	0	17,855,000	11,123,000	28,978,000
AUXILIAR ADMINISTRATIVO	550	5	1	989,543	11,875,000	0	0	20,357,000	12,893,000	33,250,000
AUXILIAR ADMINISTRATIVO	550	6	1	1,058,864	12,706,000	0	0	21,617,000	13,787,000	35,404,000
NIVEL TRABAJADORES OFICIALES			10	10,950,120	164,849,000	0	0	287,195,000	178,425,000	465,620,000
PROFESIONAL UNIVERSITARIO L	T2	1	2	2,002,209	48,053,000	0	0	76,124,000	51,874,000	127,998,000
PROFESIONAL UNIVERSITARIO III	T2	3	1	2,685,181	32,222,000	0	0	50,482,000	34,734,000	85,216,000
PROFESIONAL UNIVERSITARIO 1A	T2A	1	1	2,018,156	24,218,000	0	0	50,313,000	26,142,000	76,455,000
AUXILIAR SERVICIOS GENERALES	T4	1	1	686,687	8,240,000	0	0	19,492,000	8,993,000	28,485,000
SECRETARIA	T4	2	2	785,135	18,843,000	0	0	33,276,000	20,523,000	53,799,000
AUXILIAR ADMINISTRATIVO	T4	3	1	802,300	9,628,000	0	0	16,952,000	10,482,000	27,434,000
AUXILIAR ADMINISTRATIVO V	T4	5	1	1,118,938	13,427,000	0	0	22,709,000	14,560,000	37,269,000
AUXILIAR ADMINISTRATIVO III	T4I	3	1	851,514	10,218,000	0	0	17,847,000	11,117,000	28,964,000
TOTAL			71	70,756,899	1,659,537,000	11,863,870	259,451,000	3,274,764,000	1,403,391,000	4,678,155,000

Unidad Administrativa Especial de servicios Públicos

Alcaldía Mayor de Bogotá D.C.
Secretaría Distrital de Hacienda
Dirección Distrital de Presupuesto

SISTEMA DE PRESUPUESTO DISTRICTAL - PREDIS
228 - UNIDAD ADMINISTRATIVA ESPECIAL DE SERVICIOS PÚBLICOS
PLANTA DE PERSONAL GLOBAL

Unidad Ejecutora: UNIDAD 01
 Versión: 0

Versión Valores: 0

Vigencia: 2010
 Versión Fórmula: 0

Nomenclatura Administrativa	Código	Grado	Total Cargos	Sueldos Personal de Nómina		Gastos de Representación		Valor Anual		
				Asignación Mensual	Valor Anual	Asignación Mensual	Valor Anual	Servicios Personales	Aportes Patronales	Total
NIVEL DIRECTIVO			6	9,394,579	312,292,000	6,900,120	162,624,000	806,139,000	277,479,000	1,083,618,000
DIRECTOR ADMINISTRATIVO O FINANCIERO O TÉCNICO U OPERATIVO	009	1	5	4,157,432	249,446,000	1,662,973	99,778,000	605,272,000	208,306,000	813,578,000
DIRECTOR O GERENTE GENERAL DE ENTIDAD DESCENTRALIZADA	050	2	1	5,237,147	62,846,000	5,237,147	62,846,000	200,867,000	69,173,000	270,040,000
NIVEL ASESOR			3	10,483,401	125,802,000	3,521,635	42,260,000	289,266,000	99,539,000	388,805,000
ASESOR	105	1	1	3,358,625	40,304,000	1,007,588	12,091,000	92,626,000	31,873,000	124,499,000
JEFE DE OFICINA ASESORA DE JURÍDICA O DE PLANEACIÓN O DE PRENSA O DE COMUNICACIONES	115	1	1	3,358,625	40,304,000	1,007,588	12,091,000	92,626,000	31,873,000	124,499,000
JEFE DE OFICINA ASESORA DE JURÍDICA O DE PLANEACIÓN O DE PRENSA O DE COMUNICACIONES	115	2	1	3,766,151	45,194,000	1,506,460	18,078,000	104,014,000	35,793,000	139,807,000
NIVEL PROFESIONAL			17	6,846,328	491,637,000	262,295	12,590,000	909,332,000	309,645,000	1,218,977,000
PROFESIONAL UNIVERSITARIO	219	1	2	1,775,463	42,611,000	0	0	65,552,000	22,533,000	88,085,000
PROFESIONAL ESPECIALIZADO	222	2	11	2,447,919	323,125,000	0	0	587,065,000	199,456,000	786,521,000
PROFESIONAL ESPECIALIZADO	222	3	4	2,622,946	125,901,000	262,295	12,590,000	256,715,000	87,656,000	344,371,000
NIVEL TECNICO			2	1,551,689	37,241,000	0	0	50,213,000	17,062,000	67,275,000
TÉCNICO OPERATIVO	314	1	2	1,551,689	37,241,000	0	0	50,213,000	17,062,000	67,275,000
NIVEL ASISTENCIAL			12	7,274,428	157,712,000	0	0	241,718,000	80,538,000	322,256,000
AUXILIAR ADMINISTRATIVO	407	1	5	908,518	54,511,000	0	0	88,139,000	28,785,000	116,924,000
AUXILIAR ADMINISTRATIVO	407	4	1	1,551,689	18,620,000	0	0	25,743,000	8,655,000	34,398,000
SECRETARIO EJECUTIVO	425	3	2	1,325,719	31,817,000	0	0	45,193,000	15,203,000	60,396,000
SECRETARIO EJECUTIVO	425	4	1	1,551,689	18,620,000	0	0	26,686,000	8,980,000	35,666,000
AUXILIAR DE SERVICIOS GENERALES	470	1	2	908,518	21,804,000	0	0	31,394,000	10,165,000	41,559,000
CONDUCTOR	480	2	1	1,028,295	12,340,000	0	0	24,563,000	8,750,000	33,313,000
TOTAL			40	35,550,425	1,124,684,000	10,684,050	217,474,000	2,296,668,000	784,263,000	3,080,931,000

Consolidado

Sector

Desarrollo Económico, Industria y Turismo



**SISTEMA DE PRESUPUESTO DISTRITAL - PREDIS
SECTOR DESARROLLO ECONOMICO, INDUSTRIA Y TURISMO - PLANTA DE PERSONAL GLOBAL**

Vigencia: 2009

CONSOLIDADO POR ENTIDAD

Entidades	Total Cargos	Sueldos Personal Nómina		Gastos de Representación		Valor Anual		
		Valor Anual		Valor Anual		Servicios Personales	Aportes Patronales	Total
Secretaría Distrital de Desarrollo Económico	59	1,906,555,000		414,845,000		3,976,219,000	1,365,418,000	5,341,637,000
Instituto para la Economía Social - IPES	26	656,866,000		107,982,000		1,303,260,000	446,743,000	1,750,003,000
Instituto Distrital de Turismo	16	512,534,000		146,882,000		1,133,759,000	388,683,000	1,522,442,000
TOTAL	101	3,075,955,000		669,709,000		6,413,238,000	2,200,844,000	8,614,082,000

CONSOLIDADO DISTRITAL POR NIVELES

Nomenclatura Administrativa	Total Cargos	Sueldos Personal Nómina		Gastos de Representación		Valor Anual		
		Valor Anual		Valor Anual		Servicios Personales	Aportes Patronales	Total
Nivel Directivo	27	1,179,949,000		517,823,000		2,926,825,000	1,005,280,000	3,932,105,000
Nivel Asesor	13	492,603,000		151,886,000		1,137,356,000	391,151,000	1,528,507,000
Nivel Profesional	38	1,014,494,000		0		1,794,317,000	615,499,000	2,409,816,000
Nivel Técnico	5	101,132,000		0		131,505,000	44,978,000	176,483,000
Nivel Asistencial	18	287,777,000		0		423,235,000	143,936,000	567,171,000
Trabajadores Oficiales y/o Aforados	0	0		0		0	0	0
TOTAL	101	3,075,955,000		669,709,000		6,413,238,000	2,200,844,000	8,614,082,000

CONSOLIDADO DISTRITAL POR TIPO

Nomenclatura Administrativa	Total Cargos	Sueldos Personal Nómina		Gastos de Representación		Valor Anual		
		Valor Anual		Valor Anual		Servicios Personales	Aportes Patronales	Total
Administración Central	59	1,906,555,000		414,845,000		3,976,219,000	1,365,418,000	5,341,637,000
Establecimientos Públicos	42	1,169,400,000		254,864,000		2,437,019,000	835,426,000	3,272,445,000
TOTAL	101	3,075,955,000		669,709,000		6,413,238,000	2,200,844,000	8,614,082,000

Secretaría Distrital de Desarrollo Económico

Alcaldía Mayor de Bogotá D.C.
Secretaría Distrital de Hacienda
Dirección Distrital de Presupuesto

SISTEMA DE PRESUPUESTO DISTRICTAL - PREDIS
117 - SECRETARÍA DISTRICTAL DE DESARROLLO ECONÓMICO
PLANTA DE PERSONAL GLOBAL

Unidad Ejecutora: UNIDAD 01
 Versión: 0

Versión Valores: 0

Vigencia: 2010
 Versión Fórmula: 0

Nomenclatura Administrativa	Código	Grado	Total Cargos	Sueldos Personal de Nómina		Gastos de Representación		Valor Anual		
				Asignación Mensual	Valor Anual	Asignación Mensual	Valor Anual	Servicios Personales	Aportes Patronales	Total
NIVEL DIRECTIVO			19	20,046,500	843,150,000	10,300,437	324,339,000	2,029,512,000	696,728,000	2,726,240,000
DIRECTOR ADMINISTRATIVO O FINANCIERO O TÉCNICO U OPERATIVO	009	7	5	4,157,432	249,446,000	1,662,973	99,778,000	605,272,000	208,082,000	813,354,000
SECRETARIO DE DESPACHO	020	9	1	5,237,147	62,846,000	5,237,147	62,846,000	205,170,000	69,932,000	275,102,000
SUBSECRETARIO DE DESPACHO	045	8	1	4,670,350	56,044,000	1,868,140	22,418,000	135,989,000	46,751,000	182,740,000
SUBDIRECTOR ADMINISTRATIVO O FINANCIERO O TÉCNICO U OPERATIVO	068	2	1	2,622,946	31,475,000	524,589	6,295,000	71,262,000	24,170,000	95,432,000
SUBDIRECTOR ADMINISTRATIVO O FINANCIERO O TÉCNICO U OPERATIVO	068	5	11	3,358,625	443,339,000	1,007,588	133,002,000	1,011,819,000	347,793,000	1,359,612,000
NIVEL ASESOR			6	10,890,927	256,493,000	4,020,508	90,506,000	606,859,000	208,616,000	815,475,000
ASESOR	105	5	3	3,358,625	120,911,000	1,007,588	36,273,000	277,874,000	95,513,000	373,387,000
ASESOR	105	6	1	3,766,151	45,194,000	1,506,460	18,078,000	109,662,000	37,702,000	147,364,000
JEFE DE OFICINA ASESORA DE JURÍDICA O DE PLANEACIÓN O DE PRENSA O DE COMUNICACIONES	115	6	2	3,766,151	90,388,000	1,506,460	36,155,000	219,323,000	75,401,000	294,724,000
NIVEL PROFESIONAL			21	7,232,354	596,406,000	0	0	1,034,493,000	355,317,000	1,389,810,000
PROFESIONAL UNIVERSITARIO	219	18	10	2,139,261	256,711,000	0	0	427,002,000	146,647,000	573,649,000
PROFESIONAL ESPECIALIZADO	222	24	4	2,447,919	117,500,000	0	0	210,131,000	72,179,000	282,310,000
PROFESIONAL ESPECIALIZADO	222	27	7	2,645,174	222,195,000	0	0	397,360,000	136,491,000	533,851,000
NIVEL TECNICO			2	1,651,913	39,646,000	0	0	51,080,000	17,530,000	68,610,000
TÉCNICO OPERATIVO	314	20	2	1,651,913	39,646,000	0	0	51,080,000	17,530,000	68,610,000
NIVEL ASISTENCIAL			11	5,832,133	170,860,000	0	0	254,275,000	87,227,000	341,502,000
AUXILIAR ADMINISTRATIVO	407	7	1	908,518	10,902,000	0	0	15,697,000	5,084,000	20,781,000
AUXILIAR ADMINISTRATIVO	407	20	5	1,325,719	79,543,000	0	0	102,485,000	35,172,000	137,657,000
SECRETARIO EJECUTIVO	425	27	3	1,551,689	55,861,000	0	0	94,591,000	32,954,000	127,545,000
AUXILIAR DE SERVICIOS GENERALES	470	9	1	961,532	11,538,000	0	0	16,525,000	5,366,000	21,891,000
CONDUCTOR	480	14	1	1,084,675	13,016,000	0	0	24,977,000	8,651,000	33,628,000
TOTAL			59	45,653,827	1,906,555,000	14,320,945	414,845,000	3,976,219,000	1,365,418,000	5,341,637,000

Instituto para la Economía social - IPES

Alcaldía Mayor de Bogotá D.C.
Secretaría Distrital de Hacienda
Dirección Distrital de Presupuesto

SISTEMA DE PRESUPUESTO DISTRICTAL - PREDIS
200 - INSTITUTO PARA LA ECONOMIA SOCIAL - IPES
PLANTA DE PERSONAL GLOBAL

Unidad Ejecutora: UNIDAD 01
 Versión: 0

Versión Valores: 0

Vigencia: 2010

Versión Fórmula: 0

Nomenclatura Administrativa	Código	Grado	Total Cargos	Sueldos Personal de Nómina		Gastos de Representación		Valor Anual							
				Asignación Mensual	Valor Anual	Asignación Mensual	Valor Anual	Servicios Personales	Aportes Patronales	Total					
NIVEL DIRECTIVO															
DIRECTOR O GERENTE GENERAL DE ENTIDAD DESCENTRALIZADA	050	3	1	7,931,522	159,844,000	5,267,468	89,076,000	424,802,000	145,896,000	570,698,000					
SUBDIRECTOR	070	1	3	2,694,375	96,998,000	1,077,750	38,799,000	237,641,000	81,452,000	319,093,000					
NIVEL ASESOR															
ASESOR	105	1	3	5,183,083	94,529,000	1,036,617	18,906,000	205,119,000	70,572,000	275,691,000					
JEFE DE OFICINA ASESORA DE JURIDICA O DE PLANEACION O DE PRENSA O DE COMUNICACIONES	115	2	2	2,488,708	29,864,000	497,742	5,973,000	64,802,000	22,295,000	87,097,000					
				2,694,375	64,665,000	538,875	12,933,000	140,317,000	48,277,000	188,594,000					
NIVEL PROFESIONAL															
ALMACENISTA GENERAL	215	1	12	6,008,161	284,508,000	0	0	508,797,000	174,957,000	683,754,000					
PROFESIONAL UNIVERSITARIO	219	1	1	1,966,759	23,601,000	0	0	42,207,000	14,514,000	56,721,000					
PROFESIONAL UNIVERSITARIO	219	2	10	1,966,759	236,011,000	0	0	422,068,000	145,134,000	567,202,000					
				2,074,643	24,896,000	0	0	44,522,000	15,309,000	59,831,000					
NIVEL TECNICO															
TÉCNICO OPERATIVO	314	1	1	1,466,323	17,596,000	0	0	23,876,000	8,021,000	31,897,000					
				1,466,323	17,596,000	0	0	23,876,000	8,021,000	31,897,000					
NIVEL ASISTENCIAL															
AUXILIAR ADMINISTRATIVO	407	1	6	5,633,998	100,389,000	0	0	140,666,000	47,297,000	187,963,000					
AUXILIAR ADMINISTRATIVO	407	2	2	1,365,890	32,781,000	0	0	44,199,000	14,985,000	59,184,000					
SECRETARIO EJECUTIVO	425	3	1	1,435,895	17,231,000	0	0	24,265,000	8,126,000	32,391,000					
SECRETARIO	440	1	2	1,466,323	17,596,000	0	0	25,220,000	8,447,000	33,667,000					
				1,365,890	32,781,000	0	0	46,982,000	15,739,000	62,721,000					
TOTAL			26	26,223,087	656,866,000	6,304,084	107,982,000	1,303,260,000	446,743,000	1,750,003,000					

Instituto Distrital de Turismo

Alcaldía Mayor de Bogotá D.C.
Secretaría Distrital de Hacienda
Dirección Distrital de Presupuesto

Plantas de Personal 2009 - Bogotá, Distrito Capital

SISTEMA DE PRESUPUESTO DISTRITAL - PREDIS
221 - INSTITUTO DISTRITAL DE TURISMO
PLANTA DE PERSONAL GLOBAL

Unidad Ejecutora: UNIDAD EJECUTORA

Versión: 0

Versión Valores: 0

Vigencia: 2010

Versión Fórmula: 0

Nomenclatura Administrativa	Código	Grado	Total Cargos	Sueldos Personal de Nómina		Gastos de Representación		Valor Anual							
				Asignación Mensual	Valor Anual	Asignación Mensual	Valor Anual	Servicios Personales	Aportes Patronales	Total					
NIVEL DIRECTIVO															
DIRECTOR O GERENTE GENERAL DE ENTIDAD DESCENTRALIZADA	050	2	1	8,028,975	176,955,000	6,013,800	104,408,000	472,511,000	162,656,000	635,167,000					
SUBDIRECTOR ADMINISTRATIVO O FINANCIERO O TÉCNICO U OPERATIVO	068	1	3	3,358,625	120,911,000	1,343,450	48,364,000	293,385,000	100,970,000	394,355,000					
NIVEL ASESOR															
ASESOR	105	1	4	5,729,044	141,581,000	1,718,713	42,474,000	325,378,000	111,963,000	437,341,000					
ASESOR	105	2	3	2,694,375	32,333,000	808,313	9,700,000	74,307,000	25,568,000	99,875,000					
NIVEL PROFESIONAL															
PROFESIONAL UNIVERSITARIO	219	1	5	9,034,758	133,580,000	0	0	251,027,000	85,225,000	336,252,000					
PROFESIONAL UNIVERSITARIO	219	2	1	1,732,953	20,795,000	0	0	37,190,000	12,787,000	49,977,000					
PROFESIONAL ESPECIALIZADO	222	3	2	2,096,977	50,327,000	0	0	91,726,000	31,283,000	123,009,000					
PROFESIONAL ESPECIALIZADO	222	4	1	2,581,882	30,983,000	0	0	62,860,000	21,104,000	83,964,000					
NIVEL TECNICO															
TÉCNICO ADMINISTRATIVO	367	1	2	1,828,755	43,890,000	0	0	56,549,000	19,427,000	75,976,000					
NIVEL ASISTENCIAL															
AUXILIAR ADMINISTRATIVO	407	1	1	1,377,307	16,528,000	0	0	28,294,000	9,412,000	37,706,000					
TOTAL			16	25,998,839	512,534,000	7,732,513	146,882,000	1,133,759,000	388,683,000	1,522,442,000					



Consolidado Sector Otras Entidades Distritales



Bogotá, Distrito Capital

**SISTEMA DE PRESUPUESTO DISTRITAL - PREDIS
SECTOR OTRAS ENTIDADES DISTRITALES - PLANTA DE PERSONAL GLOBAL**

Vigencia: 2009

CONSOLIDADO POR ENTIDAD

Entidades	Total Cargos	Sueldos Personal Nómina		Gastos de Representación		Valor Anual		Total
		Valor Anual		Valor Anual		Servicios Personales	Aportes Patronales	
Concejo de Bogotá D. C.	535	13,738,003,000		1,372,740,000		24,881,968,000	8,566,564,000	33,448,532,000
Personería de Bogotá D.C.	858	22,439,135,000		3,234,522,000		44,957,114,000	15,682,347,000	60,639,461,000
Veeduría Distrital de Bogotá D.C.	74	2,619,536,000		391,199,000		5,180,251,000	1,763,763,000	6,944,014,000
Contraloría de Bogotá D.C.	873	23,245,674,000		2,073,744,000		45,320,519,000	15,365,093,000	60,685,612,000
TOTAL	2,340	62,042,348,000		7,072,205,000		120,339,852,000	41,377,767,000	161,717,619,000

CONSOLIDADO DISTRITAL POR NIVELES

Nomenclatura Administrativa	Total Cargos	Sueldos Personal Nómina		Gastos de Representación		Valor Anual		Total
		Valor Anual		Valor Anual		Servicios Personales	Aportes Patronales	
Nivel Directivo	125	7,144,272,000		2,998,301,000		19,358,072,000	6,636,849,000	25,994,921,000
Nivel Asesor	200	8,231,939,000		1,867,254,000		18,180,298,000	6,228,615,000	24,408,913,000
Nivel Profesional	1,109	30,118,343,000		2,206,650,000		59,283,095,000	20,512,869,000	79,795,964,000
Nivel Técnico	88	1,548,374,000		0		2,151,019,000	723,841,000	2,874,860,000
Nivel Asistencial	818	14,999,420,000		0		21,367,368,000	7,275,593,000	28,642,961,000
Trabajadores Oficiales y/o Aforados	0	0		0		0	0	0
TOTAL	2,340	62,042,348,000		7,072,205,000		120,339,852,000	41,377,767,000	161,717,619,000

CONSOLIDADO DISTRITAL POR TIPO

Nomenclatura Administrativa	Total Cargos	Sueldos Personal Nómina		Gastos de Representación		Valor Anual		Total
		Valor Anual		Valor Anual		Servicios Personales	Aportes Patronales	
Administración Central Establecimientos Públicos	2,340	62,042,348,000		7,072,205,000		120,339,852,000	41,377,767,000	161,717,619,000
TOTAL	2,340	62,042,348,000		7,072,205,000		120,339,852,000	41,377,767,000	161,717,619,000

Concejo de Bogotá D.C.

Alcaldía Mayor de Bogotá D.C.
Secretaría Distrital de Hacienda
Dirección Distrital de Presupuesto

SISTEMA DE PRESUPUESTO DISTRICTAL - PREDIS
100 - CONCEJO

PLANTA DE PERSONAL GLOBAL

Unidad Ejecutora: UNIDAD 01
 Versión: 0

Vigencia: 2010
 Versión Fórmula: 0

Nomenclatura Administrativa	Código	Grado	Total Cargos	Sueldos Personal de Nómina		Gastos de Representación		Valor Anual											
				Asignación Mensual	Valor Anual	Asignación Mensual	Valor Anual	Servicios Personales	Aportes Patronales	Total									
NIVEL DIRECTIVO																			
DIRECTOR ADMINISTRATIVO O FINANCIERO O TÉCNICO U OPERATIVO	009	2	1	15,144,646	293,825,000	3,028,929	58,765,000	645,885,000	219,914,000	865,799,000									
SECRETARIO DE DESPACHO	020	2	1	5,237,148	62,846,000	1,047,430	12,569,000	140,673,000	47,699,000	188,372,000									
SUBSECRETARIO DE DESPACHO	045	1	3	5,237,148	62,846,000	1,047,430	12,569,000	140,673,000	47,699,000	188,372,000									
				4,670,350	168,133,000	934,070	33,627,000	364,539,000	124,516,000	489,055,000									
NIVEL ASESOR																			
ASESOR	105	2	9	2,855,715	308,417,000	571,143	61,683,000	670,589,000	229,525,000	900,114,000									
				2,855,715	308,417,000	571,143	61,683,000	670,589,000	229,525,000	900,114,000									
NIVEL PROFESIONAL																			
PROFESIONAL UNIVERSITARIO	219	1	3	12,128,519	614,641,000	0	0	1,084,616,000	365,691,000	1,450,307,000									
PROFESIONAL UNIVERSITARIO	219	2	2	2,082,974	74,987,000	0	0	117,453,000	39,500,000	156,953,000									
PROFESIONAL UNIVERSITARIO	219	3	6	2,224,589	53,390,000	0	0	88,531,000	29,788,000	118,319,000									
PROFESIONAL ESPECIALIZADO	222	4	9	2,384,171	171,660,000	0	0	283,175,000	95,267,000	378,442,000									
PROFESIONAL ESPECIALIZADO	222	5	1	2,597,528	280,533,000	0	0	531,298,000	179,446,000	710,744,000									
				2,839,257	34,071,000	0	0	64,159,000	21,690,000	85,849,000									
NIVEL TECNICO																			
TÉCNICO OPERATIVO	314	1	1	1,330,872	15,970,000	0	0	22,080,000	7,415,000	29,495,000									
				1,330,872	15,970,000	0	0	22,080,000	7,415,000	29,495,000									
NIVEL ASISTENCIAL																			
AUXILIAR ADMINISTRATIVO	407	1	55	22,573,097	999,447,000	0	0	1,438,447,000	487,687,000	1,926,134,000									
AUXILIAR ADMINISTRATIVO	407	2	2	1,140,277	27,367,000	0	0	35,260,000	12,100,000	47,360,000									
AUXILIAR ADMINISTRATIVO	407	3	4	1,241,779	14,901,000	0	0	19,199,000	6,588,000	25,787,000									
AUXILIAR ADMINISTRATIVO	407	4	9	1,330,875	63,882,000	0	0	85,786,000	29,442,000	115,228,000									
AUXILIAR ADMINISTRATIVO	407	7	1	1,470,089	158,770,000	0	0	217,998,000	74,178,000	292,176,000									
AUXILIAR ADMINISTRATIVO	407	8	4	1,564,751	18,777,000	0	0	28,191,000	9,537,000	37,728,000									
AUXILIAR ADMINISTRATIVO	407	11	4	1,709,359	82,049,000	0	0	115,543,000	40,145,000	155,688,000									
SECRETARIO EJECUTIVO	425	2	1	1,810,608	86,909,000	0	0	122,387,000	41,075,000	163,462,000									
SECRETARIO EJECUTIVO	425	3	1	1,241,779	14,901,000	0	0	21,356,000	7,143,000	28,499,000									
SECRETARIO EJECUTIVO	425	5	1	1,330,875	15,971,000	0	0	20,977,000	7,194,000	28,171,000									
SECRETARIO EJECUTIVO	425	8	4	1,514,634	18,176,000	0	0	26,050,000	8,711,000	34,761,000									
SECRETARIO EJECUTIVO	425	9	5	1,709,359	82,049,000	0	0	116,541,000	39,056,000	155,597,000									
				1,802,478	108,149,000	0	0	154,999,000	51,846,000	206,845,000									

SISTEMA DE PRESUPUESTO DISTRICTAL - PREDIS
100 - CONCEJO

PLANTA DE PERSONAL GLOBAL

Unidad Ejecutora: UNIDAD 01
 Versión: 0

Vigencia: 2010
 Versión Fórmula: 0

Versión Valores: 0

Nomenclatura Administrativa	Código	Grado	Total Cargos	Sueldos Personal de Nómina		Gastos de Representación		Valor Anual				
				Asignación Mensual	Valor Anual	Asignación Mensual	Valor Anual	Servicios Personales	Aportes Patronales	Total		
NIVEL ASISTENCIAL												
SECRETARIO EJECUTIVO	425	11	55	22,573,097	999,447,000	0	0	1,438,447,000	487,687,000	1,926,134,000		
AUXILIAR DE SERVICIOS GENERALES	470	3	3	1,810,608	65,182,000	0	0	93,420,000	31,246,000	124,666,000		
CONDUCTOR	480	7	14	1,330,875	223,587,000	0	0	346,274,000	117,597,000	463,871,000		
			1	1,564,751	18,777,000	0	0	34,466,000	11,829,000	46,295,000		
TOTAL			91	54,032,849	2,232,300,000	3,600,072	120,448,000	3,861,617,000	1,310,232,000	5,171,849,000		

SISTEMA DE PRESUPUESTO DISTRICTAL - PREDIS
100 - CONCEJO

PLANTA DE PERSONAL GLOBAL

Unidad Ejecutora: UNIDAD 01
 Versión: 2

Vigencia: 2010
 Versión Fórmula: 0

Versión Valores: 2

Nomenclatura Administrativa	Código	Grado	Total Cargos	Sueldos Personal de Nómina		Gastos de Representación		Valor Anual		
				Asignación Mensual	Valor Anual	Asignación Mensual	Valor Anual	Servicios Personales	Aportes Patronales	Total
NIVEL ASESOR			158	16,599,647	6,261,458,000	3,319,929	1,252,292,000	13,307,630,000	4,558,643,200	17,866,273,000
ASESOR	105	1	44	2,268,736	1,197,893,000	453,747	239,579,000	2,444,171,000	838,777,000	3,282,948,000
ASESOR	105	3	17	2,468,457	503,565,000	493,691	100,713,000	1,066,120,000	364,143,000	1,430,263,000
ASESOR	105	4	39	3,034,670	1,420,226,000	606,934	284,045,000	3,016,329,000	1,033,576,000	4,049,905,000
ASESOR	105	5	18	4,157,434	898,006,000	831,487	179,601,000	1,941,569,000	665,533,000	2,607,102,000
ASESOR	105	6	40	4,670,350	2,241,768,000	934,070	448,354,000	4,839,441,000	1,656,614,000	6,496,055,000
NIVEL PROFESIONAL			96	1,775,464	2,045,335,000	0	0	3,237,916,000	1,110,940,000	4,348,856,000
PROFESIONAL UNIVERSITARIO	219	1	96	1,775,464	2,045,335,000	0	0	3,237,916,000	1,110,940,000	4,348,856,000
NIVEL ASISTENCIAL			190	8,414,083	3,198,910,000	0	0	4,474,805,000	1,586,749,000	6,061,554,000
AUXILIAR ADMINISTRATIVO	407	2	53	1,119,829	712,211,000	0	0	964,238,000	325,614,000	1,289,852,000
AUXILIAR ADMINISTRATIVO	407	6	30	1,401,042	504,375,000	0	0	656,506,000	224,452,000	880,958,000
AUXILIAR ADMINISTRATIVO	407	10	38	1,810,608	825,637,000	0	0	1,077,686,000	369,757,000	1,447,443,000
SECRETARIO EJECUTIVO	425	2	13	1,119,829	174,693,000	0	0	239,798,000	80,993,000	320,791,000
SECRETARIO EJECUTIVO	425	8	20	1,551,689	372,405,000	0	0	495,045,000	170,340,000	665,385,000
CONDUCTOR	480	7	36	1,411,086	609,589,000	0	0	1,041,532,000	415,593,000	1,457,125,000
TOTAL			444	26,789,194	11,505,703,000	3,319,929	1,252,292,000	21,020,351,000	7,256,332,000	28,276,683,000

Planta de personal correspondiente Unidades Administrativas Normativas

Personería de Bogotá D.C.

Alcaldía Mayor de Bogotá D.C.
Secretaría Distrital de Hacienda
Dirección Distrital de Presupuesto

**SISTEMA DE PRESUPUESTO DISTRICTAL - PREDIS
102 - PERSONERÍA**

PLANTA DE PERSONAL GLOBAL

Unidad Ejecutora: UNIDAD 01
Versión: 0

Versión Valores: 0

Vigencia: 2010
Versión Fórmula: 0

Nomenclatura Administrativa	Código	Grado	Total Cargos	Sueldos Personal de Nómina		Gastos de Representación		Valor Anual		
				Asignación Mensual	Valor Anual	Asignación Mensual	Valor Anual	Servicios Personales	Aportes Patronales	Total
NIVEL DIRECTIVO			45	38,088,490	2,579,055,000	17,768,677	1,169,601,000	7,245,219,000	2,481,991,000	9,727,210,000
JEFE DE OFICINA	006	2	1	4,433,605	53,203,000	1,773,442	21,281,000	147,403,000	50,136,000	197,539,000
DIRECTOR ADMINISTRATIVO O FINANCIERO O TÉCNICO U OPERATIVO PERSONERO	009	2	4	4,433,605	212,813,000	1,773,442	85,125,000	573,379,000	196,599,000	769,978,000
PERSONERO AUXILIAR	015	0	1	6,946,681	83,360,000	3,473,341	41,680,000	239,010,000	82,190,000	321,200,000
PERSONERO DELEGADO	017	5	1	6,901,567	82,819,000	3,450,784	41,409,000	237,458,000	81,657,000	319,115,000
PERSONERO LOCAL DE BOGOTÁ	040	3	17	5,603,190	1,143,051,000	2,801,595	571,525,000	3,335,115,000	1,140,068,000	4,475,183,000
SECRETARIO GENERAL DE ORGANISMO DE CONTROL	043	1	20	3,888,469	933,233,000	1,555,388	373,293,000	2,510,498,000	861,756,000	3,372,254,000
	073	4	1	5,881,373	70,576,000	2,940,687	35,288,000	202,356,000	69,585,000	271,941,000
NIVEL ASESOR			2	4,433,605	106,407,000	1,773,442	42,563,000	284,790,000	97,918,000	382,708,000
JEFE DE OFICINA ASESORA DE JURÍDICA O DE PLANEACIÓN O DE PRENSA O DE COMUNICACIONES	115	1	2	4,433,605	106,407,000	1,773,442	42,563,000	284,790,000	97,918,000	382,708,000
NIVEL PROFESIONAL			426	18,779,783	11,555,004,000	4,046,430	2,358,000	26,012,340,000	9,240,558,000	35,252,898,000
LÍDER DE PROGRAMA	206	8	5	3,814,027	228,842,000	1,525,611	91,537,000	634,022,000	221,917,000	855,939,000
PROFESIONAL UNIVERSITARIO	219	1	59	2,361,662	1,672,057,000	0	0	2,291,342,000	777,837,000	3,069,179,000
PROFESIONAL ESPECIALIZADO	222	2	32	1,956,943	751,466,000	391,389	150,293,000	1,773,474,000	612,255,000	2,385,729,000
PROFESIONAL ESPECIALIZADO	222	3	15	2,005,992	361,079,000	401,198	72,216,000	858,157,000	297,227,000	1,155,384,000
PROFESIONAL ESPECIALIZADO	222	4	15	2,055,040	369,907,000	411,008	73,981,000	881,043,000	314,048,000	1,195,091,000
PROFESIONAL ESPECIALIZADO	222	5	52	2,110,443	1,316,916,000	422,089	263,383,000	3,113,441,000	1,075,248,000	4,188,689,000
PROFESIONAL ESPECIALIZADO	222	6	15	2,163,323	389,398,000	432,665	77,880,000	926,795,000	324,066,000	1,250,861,000
PROFESIONAL ESPECIALIZADO	222	7	233	2,312,353	6,465,339,000	462,471	1,293,068,000	15,534,066,000	5,617,960,000	21,152,026,000
NIVEL ASISTENCIAL			385	23,135,598	8,198,669,000	0	0	11,414,765,000	3,861,880,000	15,276,645,000
AUXILIAR ADMINISTRATIVO	407	2	21	1,770,610	446,194,000	0	0	601,137,000	204,043,000	805,180,000
AUXILIAR ADMINISTRATIVO	407	3	76	1,802,392	1,643,782,000	0	0	2,224,757,000	754,848,000	2,979,605,000
AUXILIAR ADMINISTRATIVO	407	4	20	1,803,891	432,934,000	0	0	600,288,000	202,388,000	802,676,000
AUXILIAR ADMINISTRATIVO	407	5	20	1,807,038	433,689,000	0	0	613,290,000	206,702,000	819,992,000
AUXILIAR ADMINISTRATIVO	407	6	25	1,809,331	542,799,000	0	0	755,736,000	256,367,000	1,012,103,000
AUXILIAR ADMINISTRATIVO	407	7	7	1,810,607	152,091,000	0	0	213,735,000	72,369,000	286,104,000

SISTEMA DE PRESUPUESTO DISTRICTAL - PREDIS
102 - PERSONERÍA

PLANTA DE PERSONAL GLOBAL

Unidad Ejecutora: UNIDAD 01
 Versión: 0

Vigencia: 2010
 Versión Fórmula: 0

Versión Valores: 0

Nomenclatura Administrativa	Código	Grado	Total Cargos	Sueldos Personal de Nómina		Gastos de Representación		Valor Anual		
				Asignación Mensual	Valor Anual	Asignación Mensual	Valor Anual	Servicios Personales	Aportes Patronales	Total
NIVEL ASISTENCIAL			385	23,135,598	8,198,669,000	0	0	11,414,765,000	3,861,880,000	15,276,645,000
SECRETARIO	440	3	20	1,802,392	432,574,000	0	0	597,216,000	201,804,000	799,020,000
SECRETARIO	440	4	15	1,803,891	324,700,000	0	0	454,139,000	153,480,000	607,619,000
SECRETARIO	440	5	15	1,807,038	325,267,000	0	0	452,897,000	152,501,000	605,398,000
SECRETARIO	440	7	98	1,810,607	2,129,274,000	0	0	3,020,730,000	1,014,649,000	4,035,379,000
AUXILIAR DE SERVICIOS GENERALES	470	1	40	1,526,584	732,760,000	0	0	1,020,902,000	344,233,000	1,365,135,000
CONDUCTOR	480	2	12	1,770,610	254,968,000	0	0	351,798,000	120,419,000	472,217,000
CONDUCTOR MECÁNICO	482	7	16	1,810,607	347,637,000	0	0	508,140,000	178,077,000	686,217,000
TOTAL			858	84,437,476	22,439,135,000	23,588,549,234,522,000	0	44,957,114,000	15,682,347,000	60,639,461,000

Veeduría Distrital de Bogotá D.C.

Alcaldía Mayor de Bogotá D.C.
Secretaría Distrital de Hacienda
Dirección Distrital de Presupuesto

SISTEMA DE PRESUPUESTO DISTRICTAL - PREDIS
105 - VEEDURÍA

PLANTA DE PERSONAL GLOBAL

Unidad Ejecutora: UNIDAD 01
 Versión: 0

Versión Valores: 0

Vigencia: 2010
 Versión Fórmula: 0

Nomenclatura Administrativa	Código	Grado	Total Cargos	Sueldos Personal de Nómina		Gastos de Representación		Valor Anual		
				Asignación Mensual	Valor Anual	Asignación Mensual	Valor Anual	Servicios Personales	Aportes Patronales	Total
NIVEL DIRECTIVO			6	20,240,364	454,583,000	10,120,182	227,292,000	1,180,837,000	403,515,000	1,584,352,000
VEEDOR DISTRICTAL	094	3	1	7,456,615	89,479,000	3,728,308	44,740,000	234,725,000	79,786,000	314,511,000
VICEVEEDOR DISTRICTAL	095	2	1	6,903,222	82,839,000	3,451,611	41,419,000	217,305,000	73,864,000	291,169,000
VEEDOR DISTRICTAL DELEGADO	099	1	4	5,880,527	282,265,000	2,940,264	141,133,000	728,807,000	249,865,000	978,672,000
NIVEL ASESOR			7	15,979,557	334,414,000	2,218,264	53,238,000	689,799,000	235,076,000	924,875,000
ASESOR	105	1	3	3,725,865	134,131,000	0	0	248,364,000	84,397,000	332,761,000
ASESOR	105	2	1	3,802,518	45,630,000	0	0	81,603,000	28,030,000	109,633,000
ASESOR	105	3	1	4,014,647	48,176,000	0	0	89,453,000	30,234,000	119,687,000
JEFE DE OFICINA ASESORA DE JURIDICA O DE PLANEACIÓN O DE PRENSA O DE COMUNICACIONES	115	4	2	4,436,527	106,477,000	2,218,264	53,238,000	270,379,000	92,415,000	362,794,000
NIVEL PROFESIONAL			33	13,484,529	1,287,199,000	1,844,489	110,669,000	2,511,636,000	854,437,000	3,366,073,000
PROFESIONAL UNIVERSITARIO	219	1	12	2,638,186	379,899,000	0	0	699,980,000	238,172,000	938,152,000
PROFESIONAL ESPECIALIZADO	222	2	9	3,530,913	381,339,000	0	0	708,686,000	240,834,000	949,520,000
PROFESIONAL ESPECIALIZADO	222	3	7	3,626,452	304,622,000	0	0	561,834,000	191,208,000	753,042,000
PROFESIONAL ESPECIALIZADO	222	4	5	3,688,978	221,339,000	1,844,489	110,669,000	541,136,000	184,223,000	725,359,000
NIVEL TECNICO			5	3,652,881	109,614,000	0	0	148,948,000	50,222,000	199,170,000
TÉCNICO OPERATIVO	314	1	2	1,824,126	43,779,000	0	0	57,927,000	19,656,000	77,583,000
TÉCNICO OPERATIVO	314	2	3	1,828,755	65,835,000	0	0	91,021,000	30,566,000	121,587,000
NIVEL ASISTENCIAL			23	7,946,650	433,726,000	0	0	649,031,000	220,513,000	869,544,000
AUXILIAR ADMINISTRATIVO	407	5	2	1,810,608	43,455,000	0	0	59,428,000	20,174,000	79,602,000
SECRETARIO EJECUTIVO	425	4	1	1,810,587	21,727,000	0	0	28,538,000	9,789,000	38,327,000
SECRETARIO	440	3	10	1,810,583	217,270,000	0	0	303,482,000	102,348,000	405,830,000
AUXILIAR DE SERVICIOS GENERALES	470	1	4	1,241,504	59,592,000	0	0	100,655,000	34,537,000	135,192,000
CONDUCTOR	480	2	6	1,273,368	91,682,000	0	0	156,928,000	53,665,000	210,593,000
TOTAL			74	61,303,981	2,619,536,000	14,182,935	391,199,000	5,180,251,000	1,763,763,000	6,944,014,000

Contraloría de Bogotá D.C.

Alcaldía Mayor de Bogotá D.C.
Secretaría Distrital de Hacienda
Dirección Distrital de Presupuesto

**SISTEMA DE PRESUPUESTO DISTRICTAL - PREDIS
235 - CONTRALORÍA DE BOGOTÁ, D.C.
PLANTA DE PERSONAL GLOBAL**

Unidad Ejecutora: UNIDAD 01
Versión: 0

Versión Valores: 0

Vigencia: 2010
Versión Fórmula: 0

Nomenclatura Administrativa	Código	Grado	Total Cargos	Sueldos Personal de Nómina		Gastos de Representación		Valor Anual		
				Asignación Mensual	Valor Anual	Asignación Mensual	Valor Anual	Servicios Personales	Aportes Patronales	Total
NIVEL DIRECTIVO			69	36,042,132	3,816,809,000	15,743,391	1,542,643,000	10,286,131,000	3,531,429,000	13,817,560,000
JEFE DE OFICINA	006	1	20	4,437,607	1,065,026,000	1,775,043	426,010,000	2,858,898,000	981,747,000	3,838,645,000
JEFE DE OFICINA	006	3	2	4,677,979	112,271,000	1,871,192	44,909,000	300,486,000	103,316,000	403,802,000
DIRECTOR ADMINISTRATIVO O FINANCIERO O TÉCNICO U OPERATIVO	009	3	17	4,677,979	954,308,000	1,871,192	381,723,000	2,566,335,000	880,432,000	3,446,767,000
CONTRALOR	010	0	1	6,946,685	83,360,000	3,473,343	41,680,000	239,010,000	82,190,000	321,200,000
CONTRALOR AUXILIAR	035	4	1	6,318,692	75,824,000	3,159,346	37,912,000	217,403,000	74,760,000	292,163,000
AUDITOR FISCAL DE CONTRALORÍA	036	1	1	4,437,607	53,251,000	1,775,043	21,301,000	146,171,000	49,711,000	195,882,000
SUBDIRECTOR ADMINISTRATIVO O FINANCIERO O TÉCNICO U OPERATIVO	068	2	27	4,545,583	1,472,769,000	1,818,233	589,108,000	3,959,828,000	1,359,273,000	5,319,101,000
NIVEL ASESOR			24	12,808,482	1,221,243,000	4,754,103	457,478,000	3,227,490,000	1,107,453,000	4,334,943,000
ASESOR	105	1	7	3,692,896	310,203,000	1,107,869	93,061,000	771,055,000	265,069,000	1,036,124,000
ASESOR	105	2	15	4,437,607	798,769,000	1,775,043	319,508,000	2,152,048,000	738,304,000	2,890,352,000
JEFE DE OFICINA ASESORA DE JURÍDICA O DE PLANEACIÓN O DE PRENSA O DE COMUNICACIONES	115	3	2	4,677,979	112,271,000	1,871,192	44,909,000	304,387,000	104,080,000	408,467,000
NIVEL PROFESIONAL			533	27,785,212	14,616,164,000	3,448,615	73,623,000	26,436,587,000	8,941,243,000	35,377,830,000
TESORERO GENERAL	201	8	1	2,807,100	33,685,000	842,130	10,106,000	85,027,000	29,231,000	114,258,000
ALMACENISTA GENERAL	215	8	1	2,807,100	33,685,000	842,130	10,106,000	87,765,000	29,694,000	117,459,000
PROFESIONAL ESPECIALIZADO	222	1	225	1,966,738	5,310,193,000	0	0	9,275,347,000	3,126,815,000	12,402,162,000
PROFESIONAL ESPECIALIZADO	222	2	58	2,110,029	1,468,580,000	0	0	2,582,341,000	873,416,000	3,455,757,000
PROFESIONAL ESPECIALIZADO	222	3	1	2,249,823	26,998,000	0	0	51,517,000	17,421,000	68,938,000
PROFESIONAL ESPECIALIZADO	222	4	32	2,360,394	906,391,000	0	0	1,685,448,000	569,756,000	2,255,204,000
PROFESIONAL ESPECIALIZADO	222	5	1	2,447,883	29,375,000	0	0	52,532,000	18,045,000	70,577,000
PROFESIONAL ESPECIALIZADO	222	6	3	2,509,790	90,352,000	0	0	171,632,000	57,860,000	229,492,000
PROFESIONAL ESPECIALIZADO	222	7	206	2,645,173	6,538,868,000	0	0	12,027,392,000	4,076,952,000	16,104,344,000
PROFESIONAL ESPECIALIZADO	222	8	2	2,807,100	67,370,000	842,130	20,211,000	164,584,000	55,887,000	220,471,000
PROFESIONAL ESPECIALIZADO	222	9	3	3,074,082	110,667,000	922,225	33,200,000	253,002,000	86,166,000	339,168,000
NIVEL TECNICO			82	7,221,107	1,422,790,000	0	0	1,979,991,000	666,204,000	2,646,195,000
TÉCNICO OPERATIVO	314	1	29	1,325,711	461,347,000	0	0	640,147,000	215,265,000	855,412,000

SISTEMA DE PRESUPUESTO DISTRICTAL - PREDIS
235 - CONTRALORÍA DE BOGOTÁ, D.C.
PLANTA DE PERSONAL GLOBAL

Unidad Ejecutora: UNIDAD 01
 Versión: 0

Versión Valores: 0

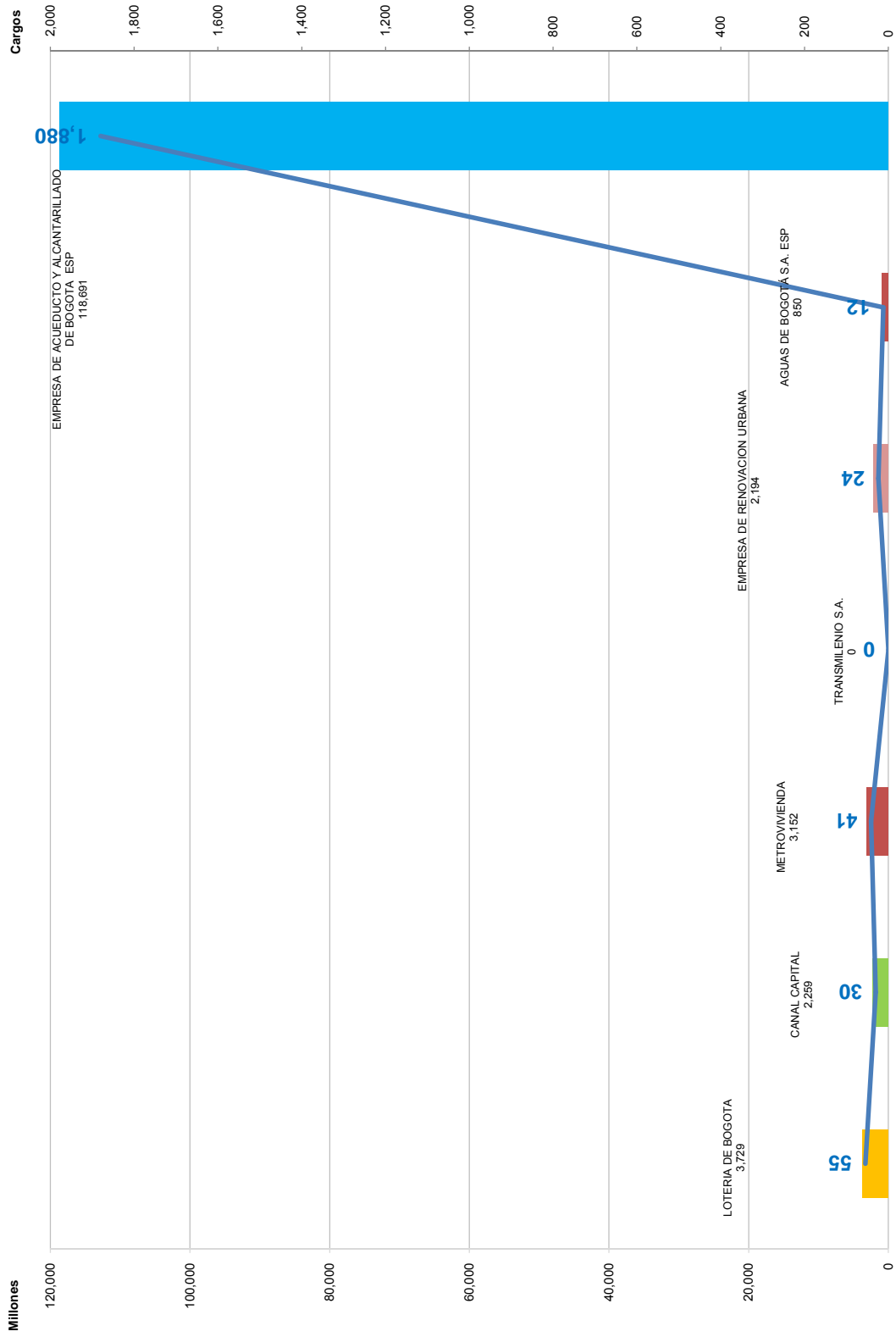
Vigencia: 2010
 Versión Fórmula: 0

Nomenclatura Administrativa	Código	Grado	Total Cargos	Sueldos Personal de Nómina		Gastos de Representación		Valor Anual		
				Asignación Mensual	Valor Anual	Asignación Mensual	Valor Anual	Servicios Personales	Aportes Patronales	Total
NIVEL TECNICO			82	7,221,107	1,422,790,000	0	0	1,979,991,000	666,204,000	2,646,195,000
TÉCNICO OPERATIVO	314	2	1	1,365,884	16,391,000	0	0	22,241,000	7,466,000	29,707,000
TÉCNICO OPERATIVO	314	3	1	1,466,316	17,596,000	0	0	24,780,000	8,287,000	33,067,000
TÉCNICO OPERATIVO	314	4	46	1,511,512	834,355,000	0	0	1,156,486,000	388,794,000	1,545,280,000
TÉCNICO OPERATIVO	314	5	5	1,551,684	93,101,000	0	0	136,337,000	46,392,000	182,729,000
NIVEL ASISTENCIAL			165	11,239,105	2,168,668,000	0	0	3,390,320,000	1,118,764,000	4,509,084,000
AUXILIAR ADMINISTRATIVO	407	3	29	961,853	334,725,000	0	0	512,116,000	163,658,000	675,774,000
AUXILIAR ADMINISTRATIVO	407	4	4	992,831	47,656,000	0	0	71,156,000	22,841,000	93,997,000
SECRETARIO EJECUTIVO	425	9	6	1,551,684	111,721,000	0	0	168,023,000	56,824,000	224,847,000
SECRETARIO	440	5	9	1,084,671	117,144,000	0	0	177,826,000	59,470,000	237,296,000
SECRETARIO	440	6	1	1,200,168	14,402,000	0	0	20,640,000	6,904,000	27,544,000
SECRETARIO	440	7	38	1,325,711	604,524,000	0	0	866,350,000	291,090,000	1,157,440,000
SECRETARIO	440	8	19	1,466,316	334,320,000	0	0	485,718,000	163,224,000	648,942,000
AUXILIAR DE SERVICIOS GENERALES	470	1	33	785,325	310,989,000	0	0	489,670,000	155,193,000	644,863,000
CONDUCTOR MECÁNICO	482	2	12	877,715	126,391,000	0	0	250,563,000	83,559,000	334,122,000
CONDUCTOR MECÁNICO	482	4	14	992,831	166,796,000	0	0	348,258,000	116,001,000	464,259,000
TOTAL			873	95,096,038	23,245,674,000	23,946,1082,073,744,000	45,320,519,000	15,365,093,000	160,685,612,000	

Consolidado Empresas Industriales y Comerciales



SISTEMA DE PRESUPUESTO DISTRICTAL - PREDIS CONSOLIDADO EMPRESAS INDUSTRIALES Y COMERCIALES Composición costo y cargos de personal



**SISTEMA DE PRESUPUESTO DISTRITAL - PREDIS
EMPRESAS INDUSTRIALES COMERCIALES - PLANTA DE PERSONAL GLOBAL**

Vigencia: 2009

CONSOLIDADO POR ENTIDAD

Entidades	Total Cargos	Sueldos Personal Nómina		Gastos de Representación Valor Anual	Valor Anual		Total
		Valor Anual			Servicios Personales	Aportes Patronales	
LOTERIA DE BOGOTA	55	1,506,524,390		122,599,332	2,933,845,625	794,654,931	3,728,500,556
CANAL CAPITAL	30	1,248,590,976		17,884,068	1,675,998,144	582,590,292	2,258,588,436
METROVIVIENDA	41	1,429,095,660		216,677,268	2,334,309,819	817,765,084	3,152,074,903
TRANSMILENIO S.A.	0	0	0	0	0	0	0
EMPRESA DE RENOVACION URBANA	24	942,053,916		200,364,396	1,645,345,581	548,605,641	2,193,951,222
AGUAS DE BOGOTÁ S.A. ESP	12	593,970,108		0	656,500,724	193,800,381	850,301,104
EMPRESA DE ACUEDUCTO Y ALCANTARILLADO DE BOGOTA ESP	1,880	42,751,648,879		0	89,578,421,985	29,112,987,145	118,691,409,129
TOTAL	2,042	48,471,883,930		557,525,064	98,824,421,877	32,050,403,474	130,874,825,350

*Fuente: Información suministrada por la entidad.

Empresas Industriales y Comerciales

Lotería de Bogotá
Canal Capital Ltda
Metrovivienda
Transmilenio S.A.
Renovación Urbana
Empresa de Acueducto y Alcantarillado de Bogotá - ESP
Empresa Aguas de Bogotá S.A. ESP.

Alcaldía Mayor de Bogotá D.C.
Secretaría Distrital de Hacienda
Dirección Distrital de Presupuesto

**SISTEMA DE PRESUPUESTO DISTRICTAL - PREDIS
240 - LOTERIA DE BOGOTA
PLANTA DE PERSONAL GLOBAL**

Vigencia: 2009

Versión: ENTIDAD*

Unidad Ejecutora: UNIDAD 01

Nomenclatura Administrativa	Código	Grado	Total Cargos	Sueldos Personal de Nómina		Gastos de Representación		Valor Anual		
				Valor anual		Valor anual		Servicios Personales	Aportes Patronales	Total
				Asignación Básica Mensual	Mensual	Asignación Básica Mensual	Mensual			
NIVEL DIRECTIVO			4	19,025,593	216,307,116	10,216,611	122,599,332	550,242,492	194,864,388	745,106,880
GERENTE GENERAL 050-10	050	10	1	5,738,688	68,864,256	5,738,688	68,864,256	211,690,224	74,993,307	286,683,531
JEFE OFICINA 006-08	006	08	1	3,331,059	39,972,708	0	0	76,138,436	26,368,026	102,506,462
SUBGERENTE GENERAL 084-09	084	09	1	4,477,923	53,735,076	2,238,962	26,867,538	132,299,231	46,849,836	179,149,067
SECRETARIO GENERAL 054-09	054	09	1	4,477,923	53,735,076	2,238,962	26,867,538	130,114,601	46,653,219	176,767,821
NIVEL ASESOR				0	0	0	0	0	0	0
NIVEL PROFESIONAL			25	19,241,074	812,096,878	0	0	1,404,541,678	376,934,967	1,781,476,645
TESORERO GENERAL 201-05	201	5	1	2,469,173	29,630,076	0	0	54,826,377	19,400,437	74,226,814
JEFE DE UNIDAD			5	3,770,571	226,234,266	0	0	368,966,167	99,214,234	468,180,400
PROFESIONAL ESPECIALIZADO			1	3,161,955	37,943,455	0	0	62,304,988	18,776,005	81,080,993
PROFESIONAL IV			3	2,799,910	100,796,756	0	0	166,413,097	45,411,847	211,824,944
PROFESIONAL III			3	2,428,091	87,411,274	0	0	145,357,733	39,533,226	184,890,959
PROFESIONAL II			1	2,321,837	27,862,042	0	0	46,446,925	13,907,960	60,354,884
PROFESIONAL I			11	2,289,538	302,219,009	0	0	560,226,392	140,691,259	700,917,651
NIVEL TÉCNICO			1	1,856,127	22,273,529	0	0	37,656,195	11,209,416	48,865,611
TÉCNICO			1	1,856,127	22,273,529	0	0	37,656,195	11,209,416	48,865,611
NIVEL ASISTENCIAL			25	14,235,541	455,846,868	0	0	941,405,260	211,646,160	1,153,051,420
ALMACENISTA			1	1,912,121	22,945,455	0	0	39,613,133	11,804,069	51,417,202
ASISTENTE ADMINISTRATIVO			1	1,856,127	22,273,529	0	0	38,256,195	11,389,548	49,645,743
AUXILIAR CONTABLE I			1	1,856,127	22,273,529	0	0	54,259,550	9,628,767	63,888,317
AUXILIAR ADMINISTRATIVO I			4	1,608,273	77,197,116	0	0	144,655,745	31,995,537	176,651,282
SECRETARIA			2	1,608,273	38,598,558	0	0	78,891,079	18,021,390	96,912,469
AUXILIAR ADMINISTRATIVO			9	1,534,692	165,746,690	0	0	332,091,439	78,198,713	410,290,151
AUXILIAR			2	1,381,770	33,162,481	0	0	70,083,494	13,278,931	83,362,425
ADMINISTRATIVO			1	1,258,389	15,100,666	0	0	26,373,281	7,745,832	34,119,112
CONDUCTOR			4	1,219,768	58,548,844	0	0	157,181,345	29,583,374	186,764,719
TOTAL			55	53,358,335	1,506,524,390	10,216,611	122,599,332	2,933,845,625	794,654,931	3,728,500,556

*Fuente: Información suministrada por la entidad.

SISTEMA DE PRESUPUESTO DISTRICTAL - PREDIS
260 - CANAL CAPITAL
PLANTA DE PERSONAL GLOBAL

Vigencia: 2009

Versión: ENTIDAD*

Unidad Ejecutora: UNIDAD 01

Nomenclatura Administrativa	Código	Grado	Total Cargos	Sueldos Personal de Nómina		Gastos de Representación		Valor Anual		
				Asignación Básica Mensual	Valor anual	Asignación Básica Mensual	Valor anual	Servicios Personales	Aportes Patronales	Total
NIVEL DIRECTIVO			6	39,098,633	469,183,596	1,490,339	17,884,068	759,811,084	262,211,842	1,022,022,925
GERENTE GENERAL	50	3	1	7,451,696	89,420,352	1,490,339	17,884,068	162,322,454	55,953,759	218,276,213
SECRETARIO GENERAL	54	2	1	7,126,362	85,516,344	0	0	134,544,473	46,382,233	180,926,706
DIRECTOR OPERATIVO	9	2	1	7,126,362	85,516,344	0	0	134,544,473	46,382,233	180,926,706
SUBDIRECTOR FINANCIERO	68	1	1	5,798,071	69,576,852	0	0	109,466,561	37,831,205	147,297,767
SUBDIRECTOR ADMINISTRATIVO	68	1	1	5,798,071	69,576,852	0	0	109,466,561	37,831,205	147,297,767
JEFE OFICINA CONTROL INTERNO	6	1	1	5,798,071	69,576,852	0	0	109,466,561	37,831,205	147,297,767
NIVEL ASESOR			0	0	0	0	0	0	0	0
NIVEL PROFESIONAL			10	7,138,555	428,313,300	0	0	503,478,814	176,059,856	679,538,670
COORDINADORES AREA	370	7	5	3,871,132	232,267,920	0	0	273,029,058	95,474,636	368,503,694
PROFESIONALES UNIVERSITARIOS	340	6	5	3,267,423	196,045,380	0	0	230,449,756	80,585,220	311,034,975
NIVEL TÉCNICO			6	2,595,273	186,859,656	0	0	219,652,012	76,809,392	296,461,404
TÉCNICO	401	5	6	2,595,273	186,859,656	0	0	219,652,012	76,809,392	296,461,404
NIVEL ASISTENCIAL			8	6,220,442	164,234,424	0	0	193,056,235	67,509,202	260,565,437
SECRETARIO EJECUTIVO	525	4	2	1,866,440	44,794,560	0	0	52,655,642	18,412,979	71,068,621
AUXILIAR	565	4	4	1,866,440	89,589,120	0	0	105,311,285	36,825,958	142,137,243
AUXILIAR	565	2	1	1,251,075	15,012,900	0	0	17,647,542	6,171,111	23,818,654
OPERATIVO	625	1	1	1,236,487	14,837,844	0	0	17,441,765	6,099,154	23,540,919
TOTAL			30	55,052,903	1,248,590,976	1,490,339	17,884,068	1,675,998,144	582,590,292	2,258,588,436

*Fuente: Información suministrada por la entidad.

SISTEMA DE PRESUPUESTO DISTRICTAL - PREDIS
261 - METROVIVIENDA
PLANTA DE PERSONAL GLOBAL

Vigencia: 2009

Versión: ENTIDAD*

Unidad Ejecutora: UNIDAD 01

Nomenclatura Administrativa	Código	Grado	Total Cargos	Sueldos Personal de Nómina		Gastos de Representación		Valor Anual		
				Asignación Básica Mensual	Valor anual	Asignación Básica Mensual	Valor anual	Servicios Personales	Aportes Patronales	Total
NIVEL DIRECTIVO			6	13,552,013	312,291,744	8,563,093	162,624,144	752,483,560	263,430,495	1,015,914,055
GERENTE GENERAL	050	02	1	5,237,147	62,845,764	5,237,147	62,845,764	187,867,729	62,171,789	250,039,518
DIRECTOR TÉCNICO	009	01	4	4,157,433	199,556,784	1,662,973	79,822,704	451,692,665	161,006,965	612,699,630
DIRECTOR ADMINISTRATIVO	009	01	1	4,157,433	49,889,196	1,662,973	19,955,676	112,923,166	40,251,741	153,174,907
NIVEL ASESOR			3	10,483,401	125,800,812	3,521,636	42,259,632	274,995,936	98,327,228	373,323,164
JEFE OFICINA ASESORA DE COMUNIC	115	01	1	3,358,625	40,303,500	1,007,588	12,091,056	86,350,339	31,078,152	117,428,491
JEFE OFICINA ASESORA DE PLANEAC	115	02	1	3,766,151	45,193,812	1,506,460	18,077,520	102,295,258	36,463,398	138,758,656
ASESOR	105	01	1	3,358,625	40,303,500	1,007,588	12,091,056	86,350,339	30,785,678	117,136,017
NIVEL PROFESIONAL			16	19,270,165	814,859,904	982,791	11,793,492	1,008,070,662	357,044,546	1,365,115,208
TESORERO GENERAL	201	01	1	3,275,971	39,311,652	982,791	11,793,492	65,521,571	23,350,576	88,872,147
PROFESIONAL IV	0	0	7	5,239,883	440,150,172		0	534,928,852	189,382,726	724,311,578
PROFESIONAL III	0	0	2	4,313,093	103,514,232		0	125,804,227	44,538,915	170,343,142
PROFESIONAL II	0	0	3	3,483,286	125,398,296		0	152,400,645	53,954,950	206,355,595
PROFESIONAL I	0	0	3	2,957,932	106,485,552		0	129,415,366	45,817,379	175,232,745
NIVEL TÉCNICO			3	1,221,467	43,972,812	0	0	53,441,589	18,920,111	72,361,700
TÉCNICO	0	0	3	1,221,467	43,972,812		0	53,441,589	18,920,111	72,361,700
NIVEL ASISTENCIAL			13	5,386,362	132,170,388	0	0	245,318,071	80,042,704	325,360,775
SECRETARIO EJECUTIVO	425	02	1	1,221,467	14,657,604		0	25,142,663	8,563,956	33,706,619
CONDUCTOR	480	01	1	832,346	9,988,152		0	18,686,296	6,071,973	24,758,269
CONDUCTOR	0	0	1	832,346	9,988,152		0	18,686,296	6,071,973	24,758,269
SECRETARIO	0	0	5	936,386	56,183,160		0	104,230,998	34,039,682	138,270,680
AUXILIAR ADMINISTRATIVO II	0	0	1	936,386	11,236,632		0	20,846,200	6,807,937	27,654,137
AUXILIAR ADMINISTRATIVO I	0	0	4	627,431	30,116,688		0	57,725,618	18,487,183	76,212,801
TOTAL			41	49,913,408	1,429,095,660	13,067,520	216,677,268	2,334,309,819	817,765,084	3,152,074,903

*Fuente: Información suministrada por la entidad.

SISTEMA DE PRESUPUESTO DISTRICTAL - PREDIS
263 - EMPRESA DE RENOVACION URBANA
PLANTA DE PERSONAL GLOBAL

Vigencia: 2009

Versión: ENTIDAD*

Unidad Ejecutora: UNIDAD 01

Nomenclatura Administrativa	Código	Grado	Total Cargos	Sueldos Personal de Nómina		Gastos de Representación		Valor Anual		
				Asignación Básica Mensual	Valor anual	Asignación Básica Mensual	Valor anual	Servicios Personales	Aportes Patronales	Total
NIVEL DIRECTIVO			6	9,394,579	312,291,684	6,900,120	162,624,144	759,825,411	247,954,038	1,007,779,449
GERENTE GENERAL	50	2	1	5,237,147	62,845,764	5,237,147	62,845,764	189,345,217	65,909,130	255,254,347
DIRECTOR	9	1	5	4,157,432	249,445,920	1,662,973	99,778,380	570,480,194	182,044,908	752,525,102
NIVEL ASESOR			3	10,483,401	125,800,812	3,145,021	37,740,252	272,486,042	94,781,095	367,267,137
JEFE OFICINA ASESORA DE PLANEACION	115	2	1	3,766,151	45,193,812	1,129,845	13,558,140	97,890,322	34,050,007	131,940,329
JEFE OFICINA ASESORA DE COMUNICACION	115	1	1	3,358,625	40,303,500	1,007,588	12,091,056	87,297,860	30,365,544	117,663,404
ASESOR	105	1	1	3,358,625	40,303,500	1,007,588	12,091,056	87,297,860	30,365,544	117,663,404
NIVEL PROFESIONAL			12	8,927,762	454,281,840	0	0	552,103,547	184,859,596	736,963,143
PROF. ESPECIALIZADO I			6	3,691,178	265,764,816	0	0	322,992,654	107,787,022	430,779,676
PROF. UNIVERSITARIO II			3	2,807,371	101,065,356	0	0	122,828,025	41,319,171	164,147,196
PROF. UNIVERSITARIO I			3	2,429,213	87,451,668	0	0	106,282,868	35,753,403	142,036,271
NIVEL TÉCNICO			1	1,255,342	15,064,104	0	0	18,307,897	6,355,378	24,663,275
TÉCNICO			1	1,255,342	15,064,104	0	0	18,307,897	6,355,378	24,663,275
NIVEL ASISTENCIAL			2	2,884,623	34,615,476	0	0	42,622,684	14,655,534	57,278,218
SECRETARIA EJECUTIVA	425	1	1	1,810,608	21,727,296	0	0	26,405,892	9,166,505	35,572,397
SECRETARIO			1	1,074,015	12,888,180	0	0	16,216,792	5,489,029	21,705,821
TOTAL			24	32,945,707	942,053,916	10,045,141	200,364,396	1,645,345,581	548,605,641	2,193,951,222

*Fuente: Información suministrada por la entidad.

SISTEMA DE PRESUPUESTO DISTRICTAL - PREDIS
264 - AGUAS DE BOGOTÁ S.A. ESP
PLANTA DE PERSONAL GLOBAL

Unidad Ejecutora: UNIDAD 01

Versión: ENTIDAD*

Vigencia: 2009

Nomenclatura Administrativa	Código	Grado	Total Cargos	Sueldos Personal de Nómina		Gastos de Representación		Valor Anual		
				Asignación Básica Mensual	Valor anual	Asignación Básica Mensual	Valor anual	Servicios Personales	Aportes Patronales	Total
NIVEL DIRECTIVO			5	23,131,509	483,318,108	0	0	527,276,210	149,940,713	677,216,923
GERENTE GENERAL			1	17,416,509	208,998,108	0	0	217,713,329	43,780,626	261,493,955
GERENTES DE AREA			4	5,715,000	274,320,000	0	0	309,562,881	106,160,087	415,722,968
NIVEL ASESOR			0	0	0	0	0	0	0	0
NIVEL PROFESIONAL			2	3,938,000	47,256,000	0	0	53,327,149	18,287,770	71,614,919
PROFESIONAL U. CONTROL INTERNO			1	1,938,000	23,256,000	0	0	26,243,782	8,999,923	35,243,706
CONTADOR			1	2,000,000	24,000,000	0	0	27,083,367	9,287,847	36,371,213
NIVEL TÉCNICO			1	1,706,000	20,472,000	0	0	24,146,366	8,236,039	32,382,405
ANALISTA CONTABLE			1	1,706,000	20,472,000	0	0	24,146,366	8,236,039	32,382,405
NIVEL ASISTENCIAL			4	3,577,000	42,924,000	0	0	51,750,999	17,335,859	69,086,858
AUXILIAR DE PROYECTOS			1	1,000,000	12,000,000	0	0	13,541,683	4,643,923	18,185,607
SECRETARIA GERENCIA			1	1,055,000	12,660,000	0	0	14,286,476	4,899,339	19,185,815
NESTOR JAVIER CARRASCO			1	876,000	10,512,000	0	0	14,303,069	4,731,165	19,034,234
JUAN CARLOS CUERVO			1	646,000	7,752,000	0	0	9,619,771	3,061,431	12,681,203
TOTAL			12	32,352,509	593,970,108	0	0	656,500,724	193,800,381	850,301,104

*Fuente: Información suministrada por la entidad.

**SISTEMA DE PRESUPUESTO DISTRICTAL - PREDIS
265 - EMPRESA DE ACUEDUCTO Y ALCANTARILLADO DE BOGOTÁ ESP
PLANTA DE PERSONAL GLOBAL**

Vigencia: 2009

Versión: ENTIDAD*

Unidad Ejecutora: UNIDAD 01

Nomenclatura Administrativa	Código	Grado	Total Cargos	Sueldos Personal de Nómina		Gastos de Representación		Valor Anual		
				Asignación Básica Mensual	Valor anual	Asignación Básica Mensual	Valor anual	Servicios Personales	Aportes Patronales	Total
NIVEL DIRECTIVO			66	28,936,301	4,775,914,205	0	0	8,982,698,634	2,919,377,056	11,902,075,691
Gerente General		2	1	9,130,436	109,565,236	0	0	206,073,948	66,974,033	273,047,980
Gerente Area		4	9	7,300,054	788,405,779	0	0	1,482,859,869	481,929,458	1,964,789,327
Gerente Zona		6	4	6,815,421	327,140,224	0	0	615,296,237	199,971,277	815,267,514
Director		8	52	5,690,389	3,550,802,967	0	0	6,678,468,580	2,170,502,289	8,848,970,869
NIVEL ASESOR			3	6,815,421	245,355,168	0	0	461,472,178	149,978,458	611,450,636
Asesor		6	3	6,815,421	245,355,168	0	0	461,472,178	149,978,458	611,450,636
NIVEL PROFESIONAL			375	6,145,997	13,744,072,255	0	0	29,343,594,265	9,536,668,136	38,880,262,401
Profesional Especializado		21	173	3,315,591	6,883,166,293	0	0	14,695,560,036	4,776,057,012	19,471,617,048
Profesional Especializado		22	202	2,830,407	6,860,905,962	0	0	14,648,034,229	4,760,611,124	19,408,645,353
NIVEL TÉCNICO			1177	10,332,100	21,547,508,507	0	0	46,003,930,663	14,951,277,466	60,955,208,129
Tecnologo		30	60	2,587,788	1,863,207,648	0	0	3,977,948,328	1,292,833,207	5,270,781,535
Tecnologo		31	111	2,005,544	2,671,385,207	0	0	5,703,407,418	1,853,607,411	7,557,014,829
Tecnologo		32	276	1,779,110	5,892,411,658	0	0	12,580,298,889	4,088,597,139	16,668,896,028
Técnico		40	121	1,466,524	2,129,392,630	0	0	4,546,253,265	1,477,532,311	6,023,785,577
Técnico		41	237	1,319,900	3,753,795,458	0	0	8,014,353,302	2,604,664,823	10,619,018,126
Técnico		42	372	1,173,234	5,237,315,906	0	0	11,181,669,460	3,634,042,575	14,815,712,035
NIVEL ASISTENCIAL			259	3,189,513	2,438,798,744	0	0	4,786,726,244	1,555,686,029	6,342,412,273
Secretario Ejecutivo		50	77	997,249	921,458,353	0	0	1,967,313,584	639,376,915	2,606,690,499
Auxiliar Administrativo		51	2	897,541	21,540,990	0	0	45,990,014	14,946,754	60,936,768
Auxiliar Administrativo		52	117	797,823	1,120,143,001	0	0	2,391,505,306	777,239,225	3,168,744,531
Pasantes ***		70 al 74	63	496,900	375,656,400	0	0	381,917,340	124,123,136	506,040,476
TOTAL			1880	55,419,333	42,751,648,879	0	0	89,578,421,985	29,112,987,145	118,691,409,129

*** A LOS PASANTES SENA Y UNIVERSITARIOS NO SE LES PAGA SUELDO SI NO UN APOYO DE SOSTENIMIENTO MENSUAL QUE NO GENERA PRESTACIONES SOCIALES

*Fuente: Información suministrada por la entidad.