

Proyecto de Presupuesto 2015

Bogotá, Distrito Capital

Plan Operativo Anual de Inversiones – POAI

Anexo 3

GUSTAVO PETRO URREGO

Alcalde Mayor

GERARDO IGNACIO ARDILA CALDERÓN

Secretario Distrital de Planeación

MAURICIO KATZ GARCÍA

Subsecretario de Planeación
de la Inversión

LUZ MERY PORTELA DAVID

Directora de Programación y
seguimiento a la Inversión

EQUIPO DE TRABAJO

Edilfonso Mahecha Mahecha
Edward Daza Díaz
Juan Carlos Calderón
Laura María Torres Tovar
María Teresa Bustos Arias
María Victoria Ochoa Echeverri
María Zoraida Dueñas Gil
Martha Lucía Garzón Hoyos
Natalia Castillo Rojas
Olga Quintero Blanco
Uriel Díaz Muñoz

CONTENIDO

INTRODUCCIÓN	7
--------------------	---

Distribución del presupuesto de Inversión por EJE ESTRATÉGICO, PROGRAMAS, ENTIDAD Y PROYECTOS DE INVERSIÓN

– Distribución por Eje estratégico	11
– Distribución por Eje estratégico y Programas	12
➤ Una ciudad que supera la segregación y la discriminación: el ser humano en el centro de las preocupaciones del Desarrollo	
– Garantía del desarrollo integral de la primera infancia	14
– Territorios saludables y red de salud para la vida desde la diversidad	14
– Construcción de saberes. Educación incluyente, diversa y de calidad para disfrutar y aprender	14
– Bogotá Humana con igualdad de oportunidades y equidad de género para las mujeres	15
– Lucha contra distintos tipos de discriminación y violencias por condición, situación, identidad, diferencia, diversidad o etapa del ciclo vital	15
– Bogotá Humana por la dignidad de las víctimas	16
– Bogotá, un territorio que defiende, protege y promueve los derechos humanos	16
– Ejercicio de las libertades culturales y deportivas	17
– Soberanía y seguridad alimentaria y nutricional	17
– Ruralidad humana	18
– Ciencia, tecnología e innovación para avanzar en el desarrollo de la ciudad	18
– Apoyo a la economía popular, emprendimiento y productividad	18
– Trabajo decente y digno	18
– Fortalecimiento y mejoramiento de la calidad y cobertura de los servicios públicos	19
– Vivienda y hábitat humanos	19
– Revitalización del centro ampliado	19
➤ Un territorio que enfrenta el cambio climático y se ordena alrededor del agua	
– Recuperación, rehabilitación y restauración de la estructura ecológica principal y de los espacios del agua	20
– Estrategia territorial regional frente al cambio climático	20
– Movilidad Humana	20
– Gestión integral de riesgos	21
– Basura cero	21
– Bogotá Humana ambientalmente saludable	21
– Bogotá, territorio en la región	21
➤ Una Bogotá que defiende y fortalece lo público	
– Bogotá Humana: participa y decide	23
– Fortalecimiento de las capacidades de gestión y coordinación del nivel central y las localidades desde los territorios	23
– Transparencia, probidad, lucha contra la corrupción y control social efectivo e incluyente	23
– Territorios de vida y paz con prevención del delito	25
– Fortalecimiento de la seguridad ciudadana	25
– Bogotá, ciudad de memoria, paz y reconciliación	25
– Bogotá decide y protege el derecho fundamental a la salud pública	25
– Fortalecimiento de la función administrativa y desarrollo institucional	26
– TIC para Gobierno Digital, Ciudad Inteligente y sociedad del conocimiento y del emprendimiento	28
– Bogotá Humana Internacional	29

CONTENIDO

Distribución del presupuesto de Inversión por SECTOR ADMINISTRATIVO, ENTIDAD Y PROYECTOS DE INVERSIÓN

– Distribución por Sectores administrativos.....	33
– Distribución por Sector administrativo y entidades	34
– Distribución por Entidades	36
➤ Sector Gestión pública	
– Secretaría General.....	41
– Departamento Administrativo del Servicio Civil Distrital	42
➤ Sector Gobierno, seguridad y convivencia	
– Secretaría Distrital de Gobierno.....	45
– Departamento Administrativo de la Defensoría del Espacio Público	46
– Fondo de Vigilancia y Seguridad	47
– Instituto Distrital de la Participación y Acción Comunal	48
– Unidad Administrativa Especial Cuerpo Oficial de Bomberos	49
➤ Sector Hacienda	
– Secretaría Distrital de Hacienda	53
– Fondo de Prestaciones Económicas, Cesantías y Pensiones	54
– Unidad Administrativa Especial de Catastro Distrital	55
➤ Sector Planeación	
– Secretaría Distrital de Planeación	59
➤ Sector Desarrollo económico, Industria y Turismo	
– Secretaría Distrital de Desarrollo Económico	63
– Instituto Distrital de Turismo	64
– Instituto para la Economía Social	65
➤ Sector Educación	
– Secretaría de Educación Distrital	69
– Instituto para la Investigación Educativa y el Desarrollo Pedagógico	70
– Universidad Distrital Francisco José de Caldas	71
➤ Sector Salud	
– Secretaría Distrital de Salud / Fondo Financiero Distrital de Salud	75
➤ Sector Integración social	
– Secretaría Distrital de Integración Social	79
– Instituto Distrital para la Protección de la Niñez y la Juventud	80
➤ Sector Cultura, recreación y deporte	
– Secretaría Distrital de Cultura, Recreación y Deporte	83
– Fundación Gilberto Alzate Avendaño	84
– Instituto Distrital de las Artes	85
– Instituto Distrital de Recreación y Deporte.....	86
– Instituto Distrital del Patrimonio Cultural	87
– Orquesta Filarmónica de Bogotá	88
➤ Sector Ambiente	
– Secretaría Distrital de Ambiente	91
– Instituto Distrital de Gestión de Riesgos y Cambio Climático	92
– Jardín Botánico José Celestino Mutis	93
➤ Sector Movilidad	
– Secretaría Distrital de Movilidad	97
– Instituto de Desarrollo Urbano	98
– Unidad Administrativa Especial de Rehabilitación y Mantenimiento Vial	99

CONTENIDO

➤ Sector Hábitat	
– Secretaría Distrital del Hábitat	103
– Caja de Vivienda Popular	104
– Unidad Administrativa Especial de Servicios Públicos	105
➤ Sector Mujeres	
– Secretaría Distrital de la Mujer	109
➤ Otras entidades distritales	
– Contraloría Distrital	113
– Personería Distrital	114
– Veeduría Distrital	115

Distribución del presupuesto de Inversión por LOCALIDAD Y LOCALIZACIONES

– Participación por Localidad y Localizaciones	119
– Mapa inversión total por Localidad	120
– Mapa inversión total por Localidad – Sector Gestión pública	121
– Mapa inversión total por Localidad – Sector Gobierno, seguridad y convivencia	122
– Mapa inversión total por Localidad – Sector Desarrollo económico, industria y turismo	123
– Mapa inversión total por Localidad – Sector Educación	124
– Mapa inversión total por Localidad – Sector Salud	125
– Mapa inversión total por Localidad – Sector Integración social	126
– Mapa inversión total por Localidad – Sector Cultura, recreación y deporte	127
– Mapa inversión total por Localidad – Sector Ambiente	128
– Mapa inversión total por Localidad – Sector Movilidad	129
– Mapa inversión total por Localidad – Sector Hábitat	130
– Mapa inversión total por Localidad – Sector Mujeres	131

INTRODUCCIÓN

El Plan Operativo Anual de inversiones –POAI– para la vigencia 2015, contiene la información de la inversión directa que realizarán las entidades de la Administración Central y los Establecimientos Públicos. Ésta inversión se orienta al cumplimiento de las prioridades contempladas en los Ejes Estratégicos, Programas, Proyectos prioritarios y Metas definidas en el Plan de Desarrollo “Bogotá Humana”.

El documento está dividido en tres partes: En la primera, se presenta la inversión que realizarán los sectores administrativos y sus entidades. La segunda, muestra la información de la inversión que se realizará en cada uno de los tres Ejes del Plan de Desarrollo. Por último, se indica el presupuesto de inversión directa que se territorializó en cada una de las localidades de la ciudad.

Este POAI refleja el esfuerzo de la Administración Distrital por reducir la segregación y la discriminación, al disponer la prioridad del presupuesto en el ser humano, los recursos asignados a este Eje superan los \$6,9 billones, valor que corresponde al 76,6% del total de la inversión en la ciudad; siendo la más alta participación. Esta voluntad del gobierno distrital se acompañará de una alta inversión con miras a preparar a la ciudad para enfrentar el cambio climático y recuperar su ordenamiento alrededor del agua, el presupuesto asignado para esta tarea asciende a la suma de \$1,3 billones (14,5%, del presupuesto distrital de inversión). Por último, la administración destinó una inversión significativa para avanzar en la defensa y fortalecimiento de lo público, el 8,9% del presupuesto se destinó a este eje estratégico del Plan de Desarrollo, lo que se traduce en recursos por \$806 mil millones.

La inversión del POAI 2014, en los 33 Programas y los 145 Proyectos Prioritarios del Plan de Desarrollo “Bogotá Humana”, asciende a un monto de \$9,09 billones.

Distribución del Presupuesto de Inversión por

**EJE ESTRATÉGICO,
PROGRAMAS,
ENTIDAD Y
PROYECTOS DE INVERSIÓN**

**Proyecto de Presupuesto 2015
Bogotá, Distrito Capital
Plan Operativo Anual de Inversiones – POAI
Anexo 3**

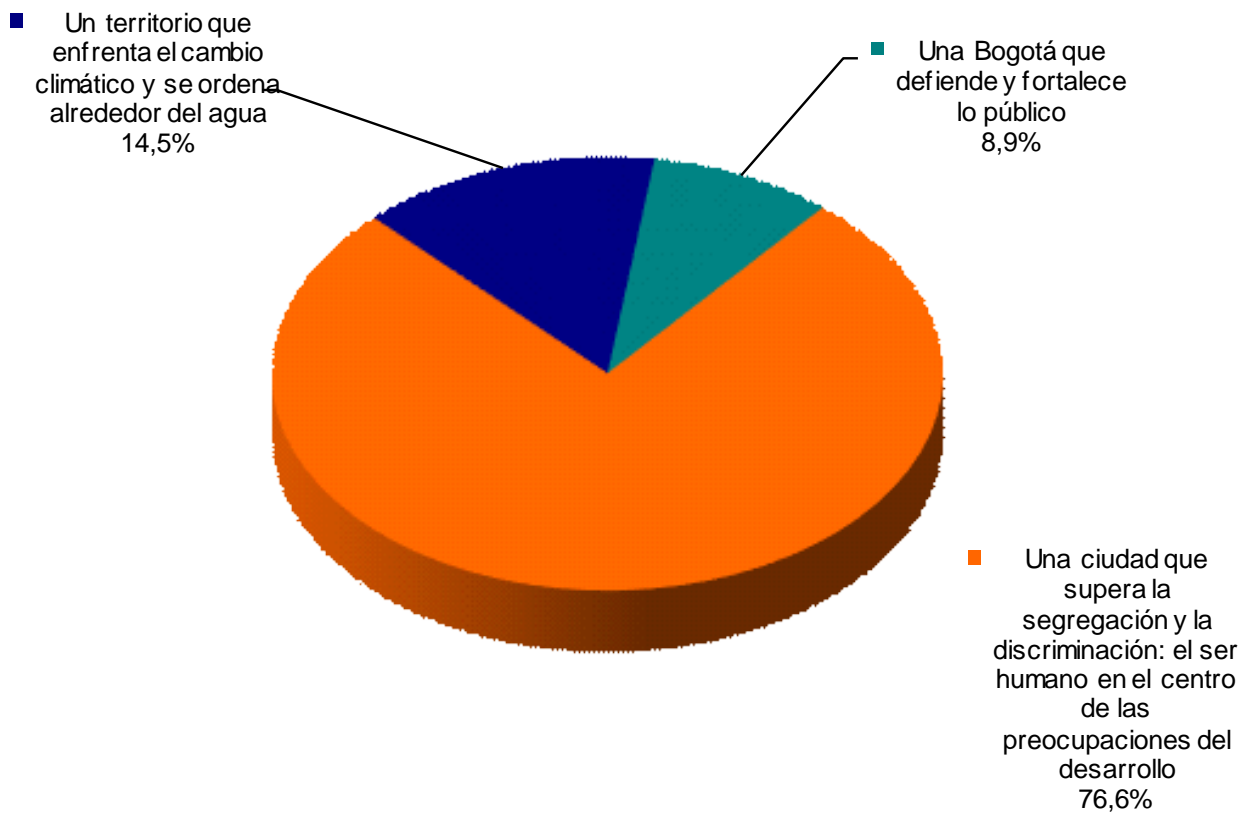
Alcaldía Mayor de Bogotá D.C.
Secretaría Distrital de Planeación
Subsecretaría de Planeación de la Inversión

PLAN OPERATIVO ANUAL DE INVERSIONES 2015

Distribución por Eje Estratégico

Pesos 2015

Una ciudad que supera la segregación y la discriminación: el ser humano en el centro de las preocupaciones del desarrollo	6.969.002.831.000
Un territorio que enfrenta el cambio climático y se ordena alrededor del agua	1.318.523.351.000
Una Bogotá que defiende y fortalece lo público	806.262.621.000
Total Presupuesto de Inversión 2015	9.093.788.803.000



PLAN OPERATIVO ANUAL DE INVERSIONES 2015

Distribución por Eje Estratégico y Programas

Pesos 2015

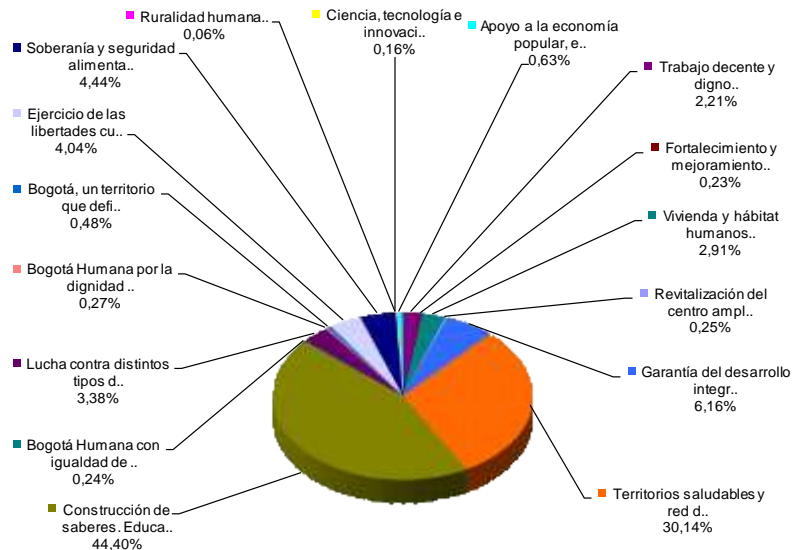
Una ciudad que supera la segregación y la discriminación: el ser humano en el centro de las preocupaciones del desarrollo	6.969.002.831.000
Construcción de saberes. Educación incluyente, diversa y de calidad para disfrutar y aprender	3.093.947.392.000
Territorios saludables y red de salud para la vida desde la diversidad	2.100.116.281.000
Garantía del desarrollo integral de la primera infancia	429.623.202.000
Soberanía y seguridad alimentaria y nutricional	309.631.927.000
Ejercicio de las libertades culturales y deportivas	281.492.917.000
Lucha contra distintos tipos de discriminación y violencias por condición, situación, identidad, diferencia, diversidad o etapa del ciclo vital	235.464.175.000
Vivienda y hábitat humanos	202.644.294.000
Trabajo decente y digno	154.138.470.000
Apoyo a la economía popular, emprendimiento y productividad	44.208.813.000
Bogotá, un territorio que defiende, protege y promueve los derechos humanos	33.363.313.000
Bogotá Humana por la dignidad de las víctimas	18.682.070.000
Revitalización del centro ampliado	17.704.877.000
Bogotá Humana con igualdad de oportunidades y equidad de género para las mujeres	16.719.200.000
Fortalecimiento y mejoramiento de la calidad y cobertura de los servicios públicos	16.173.796.000
Ciencia, tecnología e innovación para avanzar en el desarrollo de la ciudad	10.844.000.000
Ruralidad humana	4.248.104.000
Un territorio que enfrenta el cambio climático y se ordena alrededor del agua	1.318.523.351.000
Movilidad Humana	927.960.752.000
Basura cero	182.879.825.000
Gestión integral de riesgos	84.611.166.000
Recuperación, rehabilitación y restauración de la estructura ecológica principal y de los espacios del agua	68.990.244.000
Bogotá Humana ambientalmente saludable	41.933.000.000
Estrategia territorial regional frente al cambio climático	11.891.964.000
Bogotá, territorio en la región	256.400.000
Una Bogotá que defiende y fortalece lo público	806.262.621.000
Fortalecimiento de la función administrativa y desarrollo institucional	499.192.920.000
Fortalecimiento de la seguridad ciudadana	140.104.423.000
TIC para Gobierno Digital, Ciudad Inteligente y sociedad del conocimiento y del emprendimiento	65.891.809.000
Bogotá Humana: participa y decide	33.824.489.000
Transparencia, probidad, lucha contra la corrupción y control social efectivo e incluyente	20.181.672.000
Territorios de vida y paz con prevención del delito	13.541.966.000
Bogotá decide y protege el derecho fundamental a la salud pública	13.498.879.000
Fortalecimiento de las capacidades de gestión y coordinación del nivel central y las localidades desde los territorios	9.708.533.000
Bogotá, ciudad de memoria, paz y reconciliación	6.317.930.000
Bogotá Humana Internacional	4.000.000.000
Total Presupuesto de Inversión 2015	9.093.788.803.000

PLAN OPERATIVO ANUAL DE INVERSIONES 2015

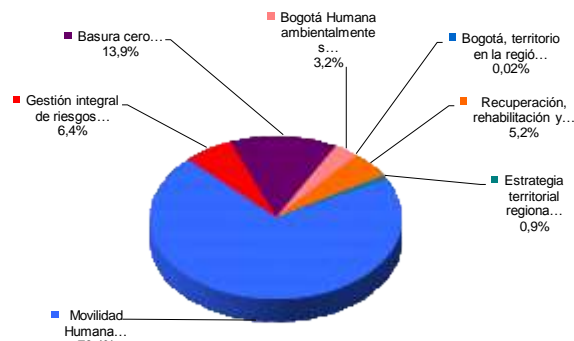
Distribución por Eje Estratégico y Programas

Pesos 2015

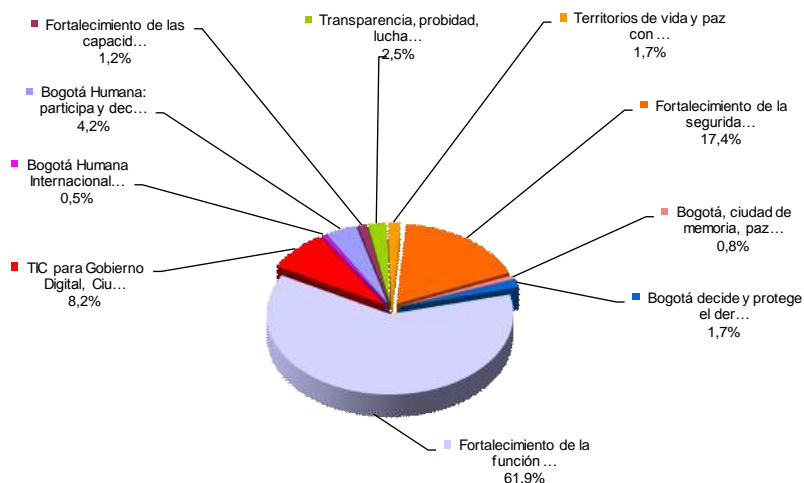
Una ciudad que supera la segregación y la discriminación: el ser humano en el centro de las preocupaciones del desarrollo



Un territorio que enfrenta el cambio climático y se ordena alrededor del agua



Una Bogotá que defiende y fortalece lo público



PLAN OPERATIVO ANUAL DE INVERSIONES 2015

Una ciudad que supera la segregación y la discriminación: el ser humano en el centro de las preocupaciones del desarrollo

Programa / Entidad / Proyecto

Pesos 2015

Garantía del desarrollo integral de la primera infancia	429.623.202.000
<i>Instituto Distrital de las Artes</i>	6.000.000.000
914 Promoción de la creación y la apropiación artística en niños y niñas en primera infancia	6.000.000.000
<i>Secretaría de Educación Distrital</i>	150.590.000.000
901 Prejardín, jardín y transición: Preescolar de calidad en el Sistema educativo oficial	150.590.000.000
<i>Secretaría Distrital de Cultura, Recreación y Deporte</i>	291.508.000
926 Libertades y derechos culturales y deportivos para la Primera Infancia y la familia	291.508.000
<i>Secretaría Distrital de Integración Social</i>	272.741.694.000
735 Desarrollo integral de la primera infancia en Bogotá	232.810.593.000
739 Construcciones dignas adecuadas y seguras	39.931.101.000
Territorios saludables y red de salud para la vida desde la diversidad	2.100.116.281.000
<i>Secretaría Distrital de Salud / Fondo Financiero Distrital de Salud</i>	2.100.116.281.000
869 Salud para el buen vivir	313.678.487.000
872 Conocimiento para la salud	1.000.407.000
874 Acceso universal y efectivo a la salud	942.159.519.000
875 Atención a la población pobre no asegurada	229.233.457.000
876 Redes para la salud y la vida	195.214.202.000
877 Calidad de los servicios de salud en Bogotá D. C.	8.267.638.000
878 Hospital San Juan de Dios	391.256.000
879 Ciudad Salud	87.550.000
880 Modernización e infraestructura de salud	307.041.001.000
881 Ampliación y mejoramiento de la atención prehospitalaria	75.071.636.000
882 Centro Distrital de ciencia biotecnología e innovación para la vida y la salud humana	8.893.160.000
883 Salud en línea	18.000.000.000
948 Divulgación y promoción de proyectos, programas y acciones de interés público en salud	1.077.968.000
Construcción de saberes. Educación incluyente, diversa y de calidad para disfrutar y aprender	3.093.947.392.000
<i>Instituto Distrital de las Artes</i>	46.969.000.000
915 Promoción de la formación, apropiación y creación artística en niños, niñas y adolescentes en colegios de Bogotá	46.969.000.000
<i>Instituto Distrital de Recreación y Deporte</i>	38.000.000.000
928 Jornada escolar 40 horas semanales	38.000.000.000
<i>Instituto Distrital del Patrimonio Cultural</i>	1.133.000.000
911 Jornada educativa única para la excelencia académica y la formación integral	1.133.000.000
<i>Instituto para la Investigación Educativa y el Desarrollo Pedagógico</i>	4.805.000.000
702 Investigación e innovación para la construcción de conocimiento educativo y pedagógico	4.805.000.000
<i>Orquesta Filarmónica de Bogotá</i>	17.783.000.000
919 Músicas de la OFB para la jornada única	17.783.000.000

PLAN OPERATIVO ANUAL DE INVERSIONES 2015

Una ciudad que supera la segregación y la discriminación: el ser humano en el centro de las preocupaciones del desarrollo

Programa / Entidad / Proyecto

Pesos 2015

Secretaría de Educación Distrital	2.955.471.392.000
262 Hábitat escolar	556.137.389.000
888 Enfoques diferenciales	12.500.000.000
889 Jornada educativa de 40 horas semanales para la excelencia académica y la formación integral, y jornadas únicas	202.340.000.000
890 Resignificación de las miradas de la educación	2.600.000.000
891 Media fortalecida y mayor acceso a la educación superior	56.850.000.000
892 Diálogo social y participación de la comunidad educativa	6.670.000.000
893 Pensar la educación	8.100.000.000
894 Maestros empoderados, con bienestar y mejor formación	15.350.000.000
897 Niños y niñas estudiando	443.840.000.000
898 Administración del talento humano	1.402.370.000.000
899 Tecnologías de la información y las comunicaciones	58.304.003.000
900 Educación para la ciudadanía y la convivencia	28.000.000.000
902 Mejor gestión	3.340.000.000
905 Fortalecimiento académico	6.300.000.000
4248 Subsidios a la demanda educativa	152.770.000.000
Universidad Distrital Francisco José de Caldas	29.786.000.000
379 Construcción nueva sede universitaria Ciudadela El Porvenir - Bosa	10.000.000.000
380 Mejoramiento y ampliación de la infraestructura física de la Universidad	8.222.250.000
4149 Dotación de laboratorios Universidad Distrital	7.433.750.000
4150 Dotación y actualización biblioteca	4.130.000.000
Bogotá Humana con igualdad de oportunidades y equidad de género para las mujeres	16.719.200.000
Secretaría Distrital de la Mujer	16.719.200.000
931 Litigio y justicia integral para las mujeres	7.000.000.000
932 Gestión estratégica del conocimiento de la Política pública de mujeres y equidad de género en el Distrito Capital	700.000.000
933 Calidad y fortalecimiento institucional	700.000.000
934 20 Casas de igualdad de oportunidades para el ejercicio de derechos de las mujeres en el D. C.	7.000.000.000
966 Acciones para la implementación y seguimiento de la Política de mujeres y equidad de género en el Distrito Capital	619.200.000
973 Acciones con enfoque diferencial para el reconocimiento de la diversidad de las mujeres	700.000.000
Lucha contra distintos tipos de discriminación y violencias por condición, situación, identidad, diferencia, diversidad o etapa del ciclo vital	235.464.175.000
Fundación Gilberto Alzate Avendaño	554.000.000
912 Culturas en la diversidad	554.000.000
Instituto Distrital de las Artes	280.000.000
772 Reconocimiento de la diversidad y la interculturalidad a través de las artes	280.000.000
Instituto Distrital de Recreación y Deporte	1.410.000.000
847 Tiempo libre Tiempo activo	1.410.000.000
Instituto Distrital del Patrimonio Cultural	125.000.000
439 Memoria histórica y patrimonio cultural	125.000.000

PLAN OPERATIVO ANUAL DE INVERSIONES 2015

Una ciudad que supera la segregación y la discriminación: el ser humano en el centro de las preocupaciones del desarrollo

Programa / Entidad / Proyecto

Pesos 2015

Instituto Distrital para la Protección de la Niñez y la Juventud	30.095.625.000
640 Modernización y fortalecimiento de las tecnologías de información y comunicaciones TIC	937.000.000
722 Protección, prevención y atención integral a niños, niñas, adolescentes y jóvenes en situación de vida de y en calle y pandilleros en condición de fragilidad social	14.766.768.000
959 Fortalecimiento institucional y de la infraestructura de Unidades de protección integral y dependencias	11.293.500.000
960 Protección integral a niñez y juventud en situación de vulneración de derechos	3.098.357.000
Orquesta Filarmónica de Bogotá	613.431.000
920 Música sinfónica para todos y todas	613.431.000
Secretaría Distrital de Cultura, Recreación y Deporte	745.390.000
779 Bogotá reconoce y apropia la diversidad y la interculturalidad	745.390.000
Secretaría Distrital de Gobierno	1.712.706.000
828 Reducción de la discriminación y violencias por orientaciones sexuales e identidad de género para el ejercicio efectivo de los derechos de los sectores LGBTI	730.706.000
829 Reconocimiento, caracterización y visibilización de los grupos étnicos residentes en el Distrito Capital	982.000.000
Secretaría Distrital de Integración Social	197.394.558.000
721 Atención integral a personas con discapacidad, familias y cuidadores: cerrando brechas	38.843.592.000
742 Atención integral para personas mayores: disminuyendo la discriminación y la segregación socioeconómica	115.389.247.000
743 Generación de capacidades para el desarrollo de personas en prostitución o habitantes de calle	25.650.000.000
749 Promoción del ejercicio y goce de los derechos de personas LGBTI	2.569.865.000
760 Protección integral y desarrollo de capacidades de niños, niñas y adolescentes	12.711.717.000
764 Jóvenes activando su ciudadanía	2.230.137.000
Secretaría Distrital de la Mujer	2.000.000.000
972 Implementación y seguimiento al modelo distrital de abordaje integral a las mujeres en ejercicio de la Prostitución	2.000.000.000
Secretaría Distrital de Planeación	533.465.000
717 Coordinación de la Política pública de garantía de derechos de las personas lesbianas, gays, transgeneristas, y otras identidades de género y orientaciones sexuales	263.465.000
797 Generación de procesos de seguimiento y evaluación de las políticas poblacionales con el fin de producir información estratégica para la formulación y el diseño de acciones que contribuyan a superar la segregación social y la discriminación	270.000.000
Bogotá Humana por la dignidad de las víctimas	18.682.070.000
Secretaría General	18.682.070.000
768 Asistencia, atención y reparación integral a las víctimas del conflicto armado interno en Bogotá, D. C.	18.682.070.000
Bogotá, un territorio que defiende, protege y promueve los derechos humanos	33.363.313.000
Instituto Distrital para la Protección de la Niñez y la Juventud	1.483.357.000
969 Atención integral y preventiva a adolescentes en conflicto con la ley	1.483.357.000

PLAN OPERATIVO ANUAL DE INVERSIONES 2015

Una ciudad que supera la segregación y la discriminación: el ser humano en el centro de las preocupaciones del desarrollo

Programa / Entidad / Proyecto	Pesos 2015
Secretaría Distrital de Gobierno	11.098.763.000
827 Promoción de los sistemas de justicia propia y ordinaria y de los espacios de concertación e interlocución con los grupos étnicos en Bogotá, D. C.	4.567.000.000
832 Plan integral de prevención y protección de lideresas, líderes víctimas y defensoras y defensores de Derechos Humanos en el Distrito Capital: Territorios de protección de la vida y construcción de paz	840.942.000
833 Bogotá Humana apropia de manera práctica los derechos a través de la difusión y formación en Derechos Humanos	2.329.409.000
837 Articulación de la política y fortalecimiento del Sistema integral de responsabilidad penal adolescente en el Distrito	2.100.000.000
839 Fortalecimiento del acceso a la justicia formal y promoción de la justicia no formal y comunitaria	1.261.412.000
Secretaría Distrital de Integración Social	20.781.193.000
741 Relaciones libres de violencias para y con las familias de Bogotá	20.781.193.000
Ejercicio de las libertades culturales y deportivas	281.492.917.000
Fundación Gilberto Alzate Avendaño	2.321.000.000
477 Formación para la democracia	187.000.000
656 Realización de actividades artísticas y culturales	2.134.000.000
Instituto Distrital de las Artes	69.674.000.000
783 Gestión, dotación, programación y aprovechamiento económico de los escenarios culturales públicos	17.076.000.000
792 Adecuación, mantenimiento y amoblamiento de la infraestructura pública para las artes	26.247.000.000
795 Fortalecimiento de las prácticas artísticas en el Distrito Capital	26.351.000.000
Instituto Distrital de Recreación y Deporte	157.897.204.000
708 Construcción y adecuación de parques y escenarios para la inclusión	88.159.781.000
814 Bogotá ParticipActiva	2.810.674.000
816 Bogotá forjador de campeones	12.030.000.000
842 Parques inclusivos: física, social , económica y ambientalmente	50.026.749.000
846 Acciones metropolitanas para la convivencia	4.770.000.000
862 Bogotá es mi parche	50.000.000
867 Corredores vitales	50.000.000
Instituto Distrital del Patrimonio Cultural	4.163.731.000
498 Gestión e intervención del patrimonio cultural material del Distrito Capital	2.540.000.000
746 Circulación y divulgación de los valores del patrimonio cultural	1.623.731.000
Orquesta Filarmónica de Bogotá	6.744.418.000
450 Mantenimiento y sostenimiento de la infraestructura cultural pública	495.500.000
513 Fomento de la música sinfónica	6.248.918.000
Secretaría Distrital de Cultura, Recreación y Deporte	40.692.564.000
209 Comunicación e información del sector cultura, recreación y deporte de Bogotá	632.433.000
763 Gestión cultural local	1.927.458.000
767 Fortalecimiento de la red de bibliotecas y fomento o valoración a la lectura	20.007.442.000
771 La recreación, el deporte y la actividad física incluyente, equitativa y no segregada.	150.000.000
773 Oportunidades para el ejercicio de los derechos culturales	1.964.945.000
782 Territorios culturales y revitalizados / Equipamientos y corredores culturales	15.610.286.000
922 Ciudadanías juveniles	400.000.000
Soberanía y seguridad alimentaria y nutricional	309.631.927.000

PLAN OPERATIVO ANUAL DE INVERSIONES 2015

Una ciudad que supera la segregación y la discriminación: el ser humano en el centro de las preocupaciones del desarrollo

Programa / Entidad / Proyecto	Pesos 2015
Instituto para la Economía Social	11.009.977.000
431 Fortalecimiento del sistema distrital de plazas de mercado	11.009.977.000
Secretaría Distrital de Desarrollo Económico	4.600.000.000
736 Disponibilidad y acceso a los alimentos en mercado interno a través del abastecimiento	4.200.000.000
754 Agricultura urbana y periurbana	400.000.000
Secretaría Distrital de Integración Social	294.021.950.000
730 Alimentando capacidades: Desarrollo de habilidades y apoyo alimentario para superar condiciones de vulnerabilidad	294.021.950.000
Ruralidad humana	4.248.104.000
Caja de Vivienda Popular	680.000.000
962 Gestión para la construcción y mejoramiento de vivienda rural	680.000.000
Secretaría Distrital de Desarrollo Económico	2.300.000.000
709 Proyecto agrario de sustentabilidad campesina distrital	2.300.000.000
Secretaría Distrital del Hábitat	1.268.104.000
801 Mejoramiento del hábitat rural	1.268.104.000
Ciencia, tecnología e innovación para avanzar en el desarrollo de la ciudad	10.844.000.000
Secretaría Distrital de Desarrollo Económico	3.200.000.000
748 Fomento de la investigación básica y aplicada para fortalecer la productividad empresarial y cooperativa	3.200.000.000
Secretaría Distrital de Planeación	350.000.000
798 Evaluación y seguimiento de políticas públicas sectoriales para identificar y promover la innovación social en la gestión de lo público	350.000.000
Universidad Distrital Francisco José de Caldas	7.294.000.000
378 Promoción de la investigación y desarrollo científico	4.794.000.000
389 Desarrollo y fortalecimiento doctorados y maestrías	2.500.000.000
Apoyo a la economía popular, emprendimiento y productividad	44.208.813.000
Instituto Distrital de Turismo	4.604.907.000
731 Desarrollo turístico social y productivo de Bogotá	2.063.971.000
740 Bogotá ciudad turística para el disfrute de todos	2.540.936.000
Instituto para la Economía Social	20.153.906.000
725 Desarrollo de iniciativas productivas para el fortalecimiento de la economía popular	20.153.906.000
Secretaría Distrital de Desarrollo Económico	19.450.000.000
689 Potenciar zonas de concentración de economía popular	5.500.000.000
715 Banca para la economía popular	5.950.000.000
716 Fortalecimiento de las iniciativas de emprendimiento	6.200.000.000
752 Bogotá productiva y competitiva en la economía internacional	1.800.000.000
Trabajo decente y digno	154.138.470.000
Instituto Distrital para la Protección de la Niñez y la Juventud	147.804.148.000
968 Generación de ingresos y oportunidades Misión Bogotá Humana	147.804.148.000

PLAN OPERATIVO ANUAL DE INVERSIONES 2015

Una ciudad que supera la segregación y la discriminación: el ser humano en el centro de las preocupaciones del desarrollo

Programa / Entidad / Proyecto	Pesos 2015
Instituto para la Economía Social	1.936.322.000
604 Formación, capacitación e intermediación para el trabajo	1.936.322.000
Secretaría Distrital de Desarrollo Económico	1.786.000.000
686 Articulación para la generación de trabajo digno y decente	1.786.000.000
Secretaría Distrital de Salud / Fondo Financiero Distrital de Salud	2.612.000.000
884 Trabajo digno y decente para los trabajadores de salud	2.612.000.000
Fortalecimiento y mejoramiento de la calidad y cobertura de los servicios públicos	16.173.796.000
Unidad Administrativa Especial de Servicios Públicos	16.173.796.000
582 Gestión para el servicio de alumbrado público en Bogotá, D. C.	7.969.600.000
583 Gestión para los servicios funerarios distritales	8.204.196.000
Vivienda y hábitat humanos	202.644.294.000
Caja de Vivienda Popular	50.954.662.000
208 Mejoramiento integral de barrios	17.854.879.000
471 Titulación de predios	6.562.100.000
691 Desarrollo de proyectos de vivienda de interés prioritario	22.645.583.000
7328 Mejoramiento de vivienda en sus condiciones físicas	3.892.100.000
Secretaría Distrital de Planeación	1.911.700.000
796 Estudios y modelaciones económicas para la estructuración de proyectos urbanos	300.000.000
802 Planificación urbanística e instrumentos de gestión territorial para contribuir en la reducción de la segregación socio-espacial en Bogotá D. C.	1.611.700.000
Secretaría Distrital del Hábitat	149.777.932.000
435 Mejoramiento integral de barrios de origen informal	47.980.300.000
487 Mecanismos para la producción de suelo para Vivienda de Interés Prioritario	1.464.873.000
488 Implementación de instrumentos de gestión y financiación para la producción de Vivienda de Interés Prioritario	97.178.867.000
808 Formulación y seguimiento de la política y la gestión social del hábitat y vivienda	3.153.892.000
Revitalización del centro ampliado	17.704.877.000
Instituto Distrital de las Artes	400.000.000
787 Intervenciones urbanas a través de las artes	400.000.000
Instituto Distrital del Patrimonio Cultural	16.438.269.000
440 Revitalización del Centro tradicional y de sectores e inmuebles de interés cultural en el Distrito Capital	16.438.269.000
Secretaría Distrital de Planeación	300.000.000
805 Formulación de las intervenciones urbanas para la organización sostenible del territorio	300.000.000
Secretaría Distrital del Hábitat	566.608.000
804 Estructuración de proyectos de revitalización	566.608.000
Total Una ciudad que supera la segregación y la discriminación: el ser humano en el centro de las preocupaciones del desarrollo	6.969.002.831.000

PLAN OPERATIVO ANUAL DE INVERSIONES 2015

Un territorio que enfrenta el cambio climático y se ordena alrededor del agua

Programa / Entidad / Proyecto

Pesos 2015

Recuperación, rehabilitación y restauración de la estructura ecológica principal y de los espacios del agua	68.990.244.000
Jardín Botánico José Celestino Mutis	29.250.000.000
863 Intervención territorial para el mejoramiento de la cobertura vegetal del Distrito Capital	15.000.000.000
864 Investigación y conservación de la flora y ecosistemas de la Región Capital como estrategia de adaptación al cambio climático	10.600.000.000
865 Armonización de las relaciones ecosistema-cultura para disminuir la vulnerabilidad de la región capital frente a los efectos del cambio climático	3.650.000.000
Secretaría Distrital de Ambiente	32.199.000.000
131 Participación ciudadana y educación ambiental como instrumentos de gestión para la apropiación social de los territorios ambientales del Distrito Capital	2.903.000.000
820 Control ambiental a los recursos hídrico y del suelo en el Distrito Capital	11.696.000.000
821 Fortalecimiento de la gestión ambiental para la restauración, conservación, manejo y uso sostenible de los ecosistemas urbanos y las áreas rurales del Distrito Capital	17.600.000.000
Secretaría Distrital del Hábitat	7.541.244.000
417 Control a los procesos de enajenación y arriendo de vivienda	7.190.094.000
807 Redefinición del modelo de ocupación de las franjas de transición urbano - rural	351.150.000
Estrategia territorial regional frente al cambio climático	11.891.964.000
Secretaría Distrital de Ambiente	3.982.000.000
811 Planeación ambiental con visión regional para la adaptación y mitigación al cambio climático en el Distrito Capital	3.982.000.000
Secretaría Distrital de Planeación	4.623.000.000
803 Planificación urbanística e instrumentos de gestión territorial para contribuir en la adaptación al cambio climático en Bogotá D. C.	4.623.000.000
Secretaría Distrital del Hábitat	3.286.964.000
806 Diseño e implementación de programas de construcción sostenible	3.286.964.000
Movilidad Humana	927.960.752.000
Instituto de Desarrollo Urbano	639.029.667.000
543 Infraestructura para el Sistema Integrado de Transporte Público	57.230.000.000
809 Desarrollo y sostenibilidad de la infraestructura para la movilidad	443.011.698.000
810 Desarrollo y conservación del espacio público y la red de ciclo-rutas	138.787.969.000
Instituto Distrital de Recreación y Deporte	310.000.000
845 Pedalea por Bogotá	310.000.000
Secretaría Distrital de Movilidad	161.023.342.000
339 Implementación del plan maestro de movilidad para Bogotá	10.645.000.000
348 Fortalecimiento a los servicios concesionados	4.400.000.000
585 Sistema distrital de información para la movilidad	3.000.000.000
967 Tecnologías de información y comunicaciones para lograr una movilidad sostenible en Bogotá	4.807.000.000
1165 Promoción de la movilidad segura y prevención de la accidentalidad vial	8.380.000.000
6219 Apoyo institucional en convenio con la Policía Nacional	10.000.000.000
7132 Sustanciación de procesos, recaudo y cobro de la cartería	18.988.342.000
7253 Generar movilidad con seguridad comprometiendo al ciudadano en el conocimiento y cumplimiento de las normas de tránsito	10.000.000.000
7254 Modernización, expansión y mantenimiento del sistema integral de control de tránsito	90.803.000.000

PLAN OPERATIVO ANUAL DE INVERSIONES 2015

Un territorio que enfrenta el cambio climático y se ordena alrededor del agua

Programa / Entidad / Proyecto	Pesos 2015
Unidad Administrativa Especial de Rehabilitación y Mantenimiento Vial	127.597.743.000
408 Recuperación, rehabilitación y mantenimiento de la malla vial	127.597.743.000
Gestión Integral de riesgos	84.611.166.000
Caja de Vivienda Popular	40.610.885.000
3075 Reasentamiento de hogares localizados en zonas de alto riesgo no mitigable	40.610.885.000
Instituto de Desarrollo Urbano	8.000.000.000
762 Atención integral del riesgo al sistema de movilidad y espacio público frente a la ocurrencia de eventos de emergencia y catastróficos	8.000.000.000
Instituto Distrital de Gestión de Riesgos y Cambio Climático	6.109.599.000
729 Generación y actualización del conocimiento en el marco de la gestión del riesgo	710.519.000
780 Mitigación y manejo de zonas de alto riesgo para su recuperación e integración al espacio urbano y rural	616.898.000
785 Optimización de la capacidad del Sistema distrital de gestión del riesgo en el manejo de emergencias y desastres	840.360.000
788 Reducción y manejo integral del riesgo de familias localizadas en zonas de alto riesgo no mitigable	370.772.000
789 Fortalecimiento del sistema de información de gestión del riesgo - SIRE para la toma de decisiones del Sistema Distrital de Gestión del Riesgo	981.963.000
790 Fortalecimiento de capacidades sociales, sectoriales y comunitarias para la gestión integral del riesgo	1.228.205.000
793 Consolidar el sistema distrital de gestión del riesgo	1.000.832.000
970 Recuperación de suelos de protección por riesgo	360.050.000
Secretaría Distrital de Integración Social	3.030.823.000
738 Atención y acciones humanitarias para emergencias de origen social y natural	3.030.823.000
Unidad Administrativa Especial Cuerpo Oficial de Bomberos	21.829.283.000
412 Modernización Cuerpo Oficial de Bomberos	21.829.283.000
Unidad Administrativa Especial de Rehabilitación y Mantenimiento Vial	5.030.576.000
680 Mitigación de riesgos en zonas alto impacto	5.030.576.000
Basura cero	182.879.825.000
Secretaría Distrital de Ambiente	4.000.000.000
826 Control y gestión ambiental a residuos peligrosos, orgánicos y escombros generados en Bogotá	4.000.000.000
Unidad Administrativa Especial de Servicios Públicos	178.879.825.000
584 Gestión integral de residuos sólidos para el Distrito Capital y la región	178.879.825.000
Bogotá Humana ambientalmente saludable	41.933.000.000
Secretaría Distrital de Ambiente	16.933.000.000
574 Control de deterioro ambiental en los componentes aire y paisaje	10.445.000.000
819 Evaluación, control, seguimiento y conservación de la flora, fauna silvestre y arbolado urbano	5.288.000.000
961 Gestión integral a la fauna doméstica en el Distrito Capital	1.200.000.000
Secretaría Distrital de Salud / Fondo Financiero Distrital de Salud	25.000.000.000
885 Salud ambiental	25.000.000.000
Bogotá, territorio en la región	256.400.000
Secretaría Distrital de Planeación	256.400.000
799 Fortalecimiento institucional para la integración regional	256.400.000

PLAN OPERATIVO ANUAL DE INVERSIONES 2015

Un territorio que enfrenta el cambio climático y se ordena alrededor del agua

Programa / Entidad / Proyecto

Pesos 2015

**Total Un territorio que enfrenta el cambio
climático y se ordena alrededor del agua**

1.318.523.351.000

PLAN OPERATIVO ANUAL DE INVERSIONES 2015

Una Bogotá que defiende y fortalece lo público

Programa / Entidad / Proyecto

Pesos 2015

Bogotá Humana: participa y decide	33.824.489.000
Contraloría Distrital	960.000.000
770 Control social a la gestión pública	960.000.000
Departamento Administrativo de la Defensoría del Espacio Público	21.127.709.000
751 Gestión efectiva de administración del patrimonio inmobiliario distrital	21.127.709.000
Instituto Distrital de la Participación y Acción Comunal	7.309.175.000
853 Revitalización de la organización comunal	1.479.236.000
857 Comunicación pública para la movilización	783.133.000
870 Planeación y presupuestación participativa para la superación de la segregación y las discriminaciones	5.046.806.000
Secretaría Distrital de Ambiente	1.084.000.000
817 Planeación ambiental participativa, comunicación estratégica y fortalecimiento de procesos de formación para la participación, con énfasis en adaptación al cambio climático	1.084.000.000
Secretaría Distrital de Cultura, Recreación y Deporte	2.183.605.000
720 Transformaciones culturales hacia una nueva ciudadanía	385.701.000
755 Formalización y fortalecimiento de las entidades sin ánimo de lucro con fines culturales, recreativos y deportivos del Distrito Capital	131.536.000
778 Participación cultural y deportiva incidente y decisoria	364.150.000
786 Construcción de conocimiento para la participación ciudadana	1.302.218.000
Secretaría Distrital de Desarrollo Económico	500.000.000
775 Participación ciudadana para el desarrollo económico territorial y humano	500.000.000
Secretaría Distrital de Planeación	660.000.000
304 Implementación del Sistema Distrital de Planeación	660.000.000
Fortalecimiento de las capacidades de gestión y coordinación del nivel central y las localidades desde los territorios	9.708.533.000
Departamento Administrativo de la Defensoría del Espacio Público	529.580.000
711 Centro de estudios y análisis de espacio público	529.580.000
Secretaría Distrital de Gobierno	4.759.730.000
823 Fortalecimiento a la gobernabilidad democrática local	4.759.730.000
Secretaría Distrital de Integración Social	4.419.223.000
753 Fortalecimiento de la gestión local para el desarrollo humano en Bogotá	4.419.223.000
Transparencia, probidad, lucha contra la corrupción y control social efectivo e incluyente	20.181.672.000
Caja de Vivienda Popular	250.000.000
943 Fortalecimiento institucional para la transparencia, participación ciudadana, control y responsabilidad social y anticorrupción	250.000.000
Contraloría Distrital	5.166.000.000
776 Fortalecimiento de la capacidad institucional para un control fiscal efectivo y transparente	5.166.000.000
Departamento Administrativo del Servicio Civil Distrital	100.000.000
939 El servicio, actitud de vida con probidad	100.000.000

PLAN OPERATIVO ANUAL DE INVERSIONES 2015

Una Bogotá que defiende y fortalece lo público

Programa / Entidad / Proyecto	Pesos 2015
Fondo de Vigilancia y Seguridad	890.000.000
937 Fortalecimiento de la gestión ética institucional y lucha contra la corrupción	890.000.000
Fundación Gilberto Alzate Avendaño	24.000.000
958 Capital humano y probidad	24.000.000
Instituto de Desarrollo Urbano	300.000.000
955 Transparencia, probidad, lucha contra la corrupción y control social efectivo e incluyente en el IDU	300.000.000
Instituto Distrital de las Artes	50.000.000
944 Promoción de la participación ciudadana y la construcción de probidad	50.000.000
Instituto Distrital de Recreación y Deporte	20.000.000
949 Probidad y transparencia en el IDRD	20.000.000
Instituto Distrital del Patrimonio Cultural	150.000.000
942 Transparencia en la gestión institucional	150.000.000
Instituto para la Economía Social	116.643.000
947 Fortalecimiento de la participación ciudadana y de la cultura de la legalidad	116.643.000
Orquesta Filarmónica de Bogotá	20.000.000
952 Transparencia en la OFB	20.000.000
Personería Distrital	4.900.000.000
695 Construcción de ciudadano en sus derechos y deberes	1.850.000.000
696 Protección a los derechos de las víctimas	1.785.000.000
697 Defensa del consumidor	1.265.000.000
Secretaría de Educación Distrital	300.378.000
951 Fortalecimiento de la transparencia	300.378.000
Secretaría Distrital de Ambiente	1.684.000.000
956 Cultura de transparencia, probidad y control social a la gestión pública en la Secretaría Distrital de Ambiente	1.684.000.000
Secretaría Distrital de Cultura, Recreación y Deporte	196.216.000
945 Fortalecimiento de la transparencia, la probidad y el control social en la gestión de la cultura, la recreación, el deporte y la actividad física	196.216.000
Secretaría Distrital de Desarrollo Económico	5.000.000
964 Transparencia, probidad y lucha contra la corrupción en la SDDE	5.000.000
Secretaría Distrital de Gobierno	315.353.000
963 Promoción de la transparencia, la probidad el control social y la lucha contra la corrupción	315.353.000
Secretaría Distrital de Hacienda	20.000.000
941 Transparencia, probidad y anticorrupción en la Secretaría Distrital de Hacienda	20.000.000
Secretaría Distrital de Integración Social	570.000.000
974 Transparencia y probidad en la SDIS	570.000.000
Secretaría Distrital de la Mujer	50.000.000
935 Gobierno, transparencia y probidad	50.000.000

PLAN OPERATIVO ANUAL DE INVERSIONES 2015

Una Bogotá que defiende y fortalece lo público

Programa / Entidad / Proyecto	Pesos 2015
Secretaría Distrital de Movilidad	220.500.000
965 Movilidad transparente y contra la corrupción	220.500.000
Secretaría Distrital de Salud / Fondo Financiero Distrital de Salud	1.175.321.000
946 Transparencia, probidad y lucha contra la corrupción en salud en Bogotá, D. C.	1.175.321.000
Secretaría Distrital del Hábitat	249.542.000
953 Implementación de mecanismos para una gestión transparente	249.542.000
Secretaría General	1.707.000.000
687 Fortalecimiento de la función disciplinaria y del control ciudadano para la lucha contra la corrupción y la mejora de la gestión	316.000.000
745 Fortalecimiento de la transparencia y la eficiencia de la gestión pública distrital	1.391.000.000
Unidad Administrativa Especial de Catastro Distrital	80.000.000
364 Confianza ciudadana: Fortalecimiento de la experiencia del servicio de Catastro Bogotá	80.000.000
Unidad Administrativa Especial de Servicios Públicos	434.000.000
226 Ojo Ciudadano	434.000.000
Veeduría Distrital	1.187.719.000
723 Fortalecimiento de la capacidad institucional para identificar, prevenir y resolver problemas de corrupción y para identificar oportunidades de probidad	342.019.000
732 Promoción de la cultura ciudadana y de la legalidad, viendo por Bogotá	350.000.000
737 Bogotá promueve el control social para el cuidado de lo público y lo articula al control preventivo	495.700.000
Territorios de vida y paz con prevención del delito	13.541.966.000
Secretaría Distrital de Gobierno	13.541.966.000
830 Convivencia y seguridad para la construcción de una ciudad humana	9.818.696.000
838 Dignificación de las personas privadas de la libertad a través de los procesos de reclusión, redención de pena y reinserción en la Cárcel Distrital de Bogotá	2.883.029.000
840 Programa de atención al proceso de reintegración de la población desmovilizada en Bogotá	840.241.000
Fortalecimiento de la seguridad ciudadana	140.104.423.000
Fondo de Vigilancia y Seguridad	138.387.500.000
383 Número Único de Seguridad y Emergencias (NUSE 123)	27.238.500.000
681 Fortalecimiento integral de equipamientos para la seguridad, la defensa y justicia de la ciudad	19.961.500.000
682 Adquisición y dotación de bienes y servicios para el fortalecimiento integral de la seguridad, defensa y justicia en la ciudad	76.236.500.000
683 Apoyo logístico especializado destinado a la seguridad, defensa y justicia	14.951.000.000
Secretaría Distrital de Gobierno	1.716.923.000
824 Fortalecimiento del centro de estudio y análisis en convivencia y seguridad ciudadana	1.576.766.000
834 Potenciación del Sistema integrado de seguridad y emergencias NUSE 123 del Distrito Capital	140.157.000
Bogotá, ciudad de memoria, paz y reconciliación	6.317.930.000
Secretaría General	6.317.930.000
815 Inclusión, reparación y reconocimiento de los derechos de las víctimas para la paz y la reconciliación.	6.317.930.000
Bogotá decide y protege el derecho fundamental a la salud pública	13.498.879.000

PLAN OPERATIVO ANUAL DE INVERSIONES 2015

Una Bogotá que defiende y fortalece lo público

Programa / Entidad / Proyecto	Pesos 2015
Secretaría Distrital de Salud / Fondo Financiero Distrital de Salud	13.498.879.000
886 Fortalecimiento de la gestión y planeación para la salud	7.894.820.000
887 Bogotá decide en salud	5.604.059.000
Fortalecimiento de la función administrativa y desarrollo institucional	499.192.920.000
Caja de Vivienda Popular	4.823.000.000
404 Fortalecimiento institucional para aumentar la eficiencia de la gestión	4.823.000.000
Departamento Administrativo de la Defensoría del Espacio Público	837.621.000
761 Modernización organizacional	837.621.000
Departamento Administrativo del Servicio Civil Distrital	4.715.000.000
692 Estructuración - fortalecimiento y dignificación técnico - humana del empleo público en el Distrito Capital	4.265.000.000
744 Fortalecimiento de los sistemas de gestión en el DASCD con componentes TIC's	450.000.000
Fondo de Prestaciones Económicas, Cesantías y Pensiones	3.186.252.000
710 Gestión Institucional	3.186.252.000
Fondo de Vigilancia y Seguridad	7.973.500.000
684 Desarrollo y fortalecimiento institucional del FVS	7.973.500.000
Fundación Gilberto Alzate Avendaño	645.000.000
475 Fortalecimiento institucional	51.000.000
7032 Dotación, adecuación y mantenimiento de la infraestructura física, técnica e informática	594.000.000
Instituto de Desarrollo Urbano	68.275.184.000
232 Fortalecimiento institucional para el mejoramiento de la gestión del IDU	68.275.184.000
Instituto Distrital de Gestión de Riesgos y Cambio Climático	4.711.176.000
906 Fortalecimiento institucional del FOPAE para la gestión del riesgo	4.711.176.000
Instituto Distrital de la Participación y Acción Comunal	1.392.223.000
873 Gestión estratégica y fortalecimiento institucional	1.392.223.000
Instituto Distrital de las Artes	3.162.000.000
784 Fortalecimiento de la gestión institucional del Instituto Distrital de las Artes	1.870.000.000
794 Gestión de la divulgación, difusión y las comunicaciones en el Instituto Distrital de las Artes	1.292.000.000
Instituto Distrital de Recreación y Deporte	7.909.895.000
818 Fortalecimiento Institucional	7.909.895.000
Instituto Distrital de Turismo	2.595.093.000
712 Sistemas de mejoramiento de la gestión y de la capacidad operativa de las entidades	2.595.093.000
Instituto Distrital del Patrimonio Cultural	900.000.000
733 Fortalecimiento y mejoramiento de la gestión institucional	900.000.000
Instituto para la Economía Social	1.856.152.000
611 Fortalecimiento institucional	1.856.152.000
Instituto para la Investigación Educativa y el Desarrollo Pedagógico	748.644.000
907 Fortalecimiento institucional	748.644.000

PLAN OPERATIVO ANUAL DE INVERSIONES 2015

Una Bogotá que defiende y fortalece lo público

Programa / Entidad / Proyecto	Pesos 2015
Jardín Botánico José Celestino Mutis	5.213.714.000
866 Modernización y fortalecimiento institucional	5.213.714.000
Orquesta Filarmónica de Bogotá	967.651.000
518 Fortalecimiento institucional	967.651.000
Personería Distrital	2.100.000.000
693 Modernizar y fortalecer los procesos misionales y de apoyo de la Personería de Bogotá	2.100.000.000
Secretaría Distrital de Ambiente	3.488.000.000
844 Fortalecimiento de la función administrativa y desarrollo institucional	3.488.000.000
Secretaría Distrital de Cultura, Recreación y Deporte	2.896.578.000
791 Fortalecimiento sectorial e institucional para la cultura, la recreación y el deporte	2.896.578.000
Secretaría Distrital de Desarrollo Económico	5.900.000.000
429 Fortalecimiento institucional	4.300.000.000
688 Planeación, difusión, seguimiento y evaluación para la garantía de derechos	1.600.000.000
Secretaría Distrital de Gobierno	6.489.268.000
822 Apoyo para el fortalecimiento de la función administrativa y desarrollo institucional	4.449.984.000
825 Promoción de la comunicación y la información pública para una Bogotá segura y humana	830.430.000
835 Agenciamiento político de las relaciones de la Administración Distrital con actores políticos, sociales y gubernamentales del ámbito nacional, regional, distrital y local para fortalecer la gobernabilidad	1.208.854.000
Secretaría Distrital de Hacienda	21.333.514.000
698 Coordinación de inversiones de banca multilateral	356.477.000
699 Estudios para el fortalecimiento de las finanzas distritales	400.000.000
701 Comunicación participativa y eficiente	350.000.000
703 Control y servicios tributarios	2.992.424.000
704 Fortalecimiento de la gestión y depuración de la cartera distrital	500.000.000
714 Fortalecimiento Institucional de la Secretaría Distrital de Hacienda.	9.192.136.000
728 Fortalecimiento a la gestión institucional del Concejo de Bogotá	7.542.477.000
Secretaría Distrital de Integración Social	189.655.221.000
750 Servicios de apoyo para garantizar la prestación de los servicios sociales	86.565.072.000
758 Adopción de un modelo de desarrollo organizacional para el talento humano	99.662.995.000
765 Políticas Humanas: servicios sociales con calidad	3.427.154.000
Secretaría Distrital de Movilidad	64.042.102.000
6094 Fortalecimiento institucional	64.042.102.000
Secretaría Distrital de Planeación	6.709.232.000
311 Calidad y fortalecimiento institucional	1.446.000.000
535 Consolidación de la información estratégica e integral para la planeación del Distrito	5.263.232.000
Secretaría Distrital del Hábitat	7.264.606.000
418 Fortalecimiento de la gestión pública	5.349.846.000
491 Implementación de estrategias de comunicación social y transparente	894.660.000
800 Apoyo al proceso de producción de Vivienda de Interés Prioritario	1.020.100.000

PLAN OPERATIVO ANUAL DE INVERSIONES 2015

Una Bogotá que defiende y fortalece lo público

Programa / Entidad / Proyecto

Pesos 2015

Secretaría General	48.331.000.000
272 Conservación, adecuación y dotación de la infraestructura física de la Secretaría General de la Alcaldía Mayor de Bogotá D.C.	350.000.000
326 Comunicación humana para el desarrollo y fortalecimiento de lo público	31.212.000.000
483 Gerencia jurídica garante de derechos	1.800.000.000
484 Sistema de mejoramiento de la gestión en la Secretaría General	160.000.000
655 Implementación del sistema de gestión documental y archivos en la Secretaría General	1.000.000.000
1122 Servicios a la ciudadanía con calidad humana	3.500.000.000
6036 Consolidación de la Infraestructura tecnológica y de comunicaciones para la modernización de la Secretaría General	2.000.000.000
7096 Fortalecimiento de la gestión pública distrital	4.000.000.000
7377 Desarrollo integral y mejoramiento de la gestión en la administración distrital	1.809.000.000
7379 Archivo de Bogotá: Por una memoria diversa e incluyente	2.500.000.000
Unidad Administrativa Especial Cuerpo Oficial de Bomberos	3.269.304.000
908 Fortalecimiento del Sistema integrado de gestión de la UAECOB	3.269.304.000
Unidad Administrativa Especial de Catastro Distrital	14.104.670.000
143 Consolidación y fortalecimiento de la infraestructura de datos espaciales de Bogotá IDECA	1.318.872.000
353 Sostenibilidad, consolidación y gobernabilidad institucional	1.351.906.000
358 Censo inmobiliario de Bogotá	6.732.867.000
586 Fortalecimiento y modernización tecnológica de la UAECOB	4.701.025.000
Unidad Administrativa Especial de Rehabilitación y Mantenimiento Vial	1.000.000.000
398 Fortalecimiento y desarrollo institucional	1.000.000.000
Unidad Administrativa Especial de Servicios Públicos	2.697.320.000
581 Gestión institucional	2.697.320.000
TIC para Gobierno Digital, Ciudad Inteligente y sociedad del conocimiento y del emprendimiento	65.891.809.000
Departamento Administrativo de la Defensoría del Espacio Público	3.801.090.000
734 Consolidación del sistema de información geográfica del inventario del patrimonio inmobiliario distrital	3.801.090.000
Instituto de Desarrollo Urbano	10.017.000.000
954 Fortalecimiento de las tecnologías de la información y las comunicaciones - TIC	10.017.000.000
Secretaría Distrital de Ambiente	2.687.000.000
957 Gobierno electrónico, gestión del conocimiento y fortalecimiento del uso de las tecnologías de la información y comunicaciones, para una gestión eficiente y efectiva en la SDA	2.687.000.000
Secretaría Distrital de Desarrollo Económico	1.200.000.000
690 Centro de pensamiento en economía urbana	1.200.000.000
Secretaría Distrital de Gobierno	2.313.291.000
831 Fortalecimiento de la infraestructura de tecnología de información y comunicaciones	2.313.291.000
Secretaría Distrital de Hacienda	6.938.090.000
705 Gestión integral de TIC - Bogotá Humana	6.938.090.000
Secretaría Distrital de Integración Social	10.315.338.000
759 Fortalecimiento e innovación de tecnologías de la información y la comunicación	10.315.338.000

PLAN OPERATIVO ANUAL DE INVERSIONES 2015

Una Bogotá que defiende y fortalece lo público

Programa / Entidad / Proyecto	Pesos 2015
Secretaría General	25.000.000.000
766 TIC para el desarrollo de un gobierno digital, una ciudad inteligente y una sociedad del conocimiento y del emprendimiento	25.000.000.000
Universidad Distrital Francisco José de Caldas	3.620.000.000
188 Sistema integral de información	3.620.000.000
Bogotá Humana Internacional	4.000.000.000
Secretaría General	4.000.000.000
485 Bogotá humana internacional	4.000.000.000
Total Una Bogotá que defiende y fortalece lo público	806.262.621.000

Distribución del Presupuesto de Inversión por

SECTOR ADMINISTRATIVO, ENTIDAD Y PROYECTOS DE INVERSIÓN

**Proyecto de Presupuesto 2015
Bogotá, Distrito Capital
Plan Operativo Anual de Inversiones – POAI
Anexo 3**

Alcaldía Mayor de Bogotá D.C.
Secretaría Distrital de Planeación
Subsecretaría de Planeación de la Inversión

PLAN OPERATIVO ANUAL DE INVERSIONES 2015

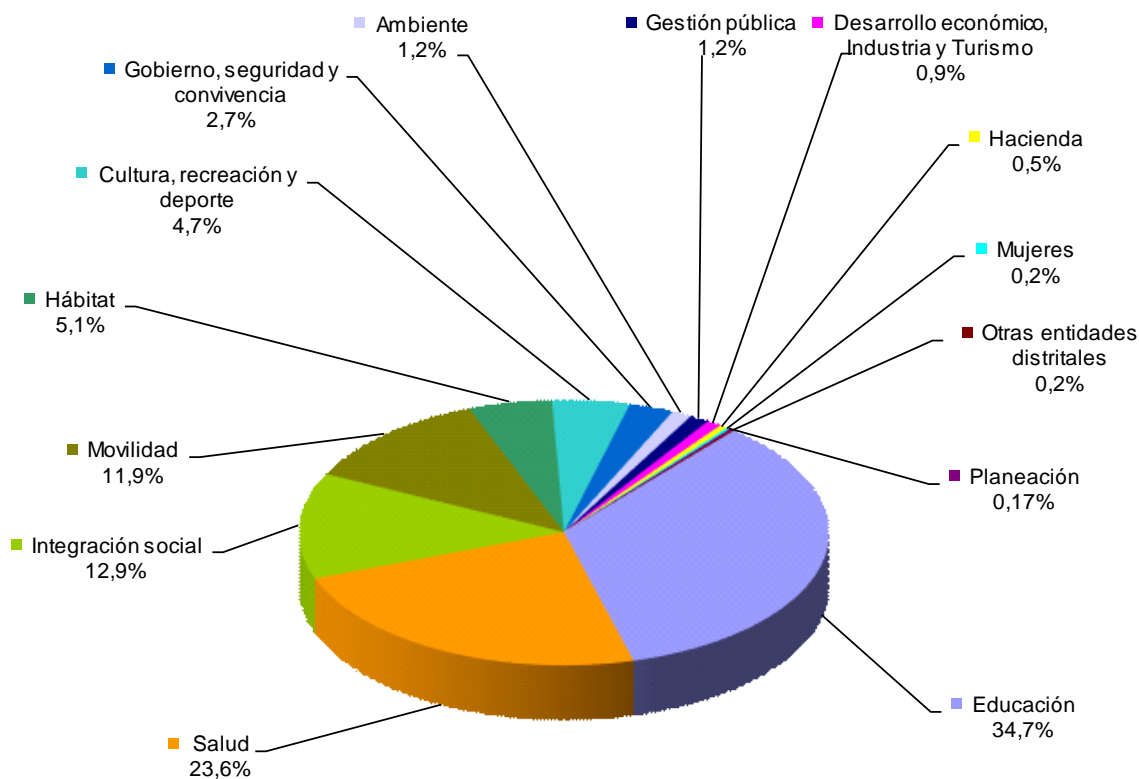
Distribución por Sectores administrativos

Pesos 2015

Sector Educación	3.152.615.414.000
Sector Salud	2.142.402.481.000
Sector Integración social	1.172.313.130.000
Sector Movilidad	1.084.536.114.000
Sector Hábitat	465.458.488.000
Sector Cultura, recreación y deporte	431.670.460.000
Sector Gobierno, seguridad y convivencia	249.294.985.000
Sector Ambiente	111.341.489.000
Sector Gestión pública	108.853.000.000
Sector Desarrollo económico, Industria y Turismo	81.214.000.000
Sector Hacienda	45.662.526.000
Sector Mujeres	18.769.200.000
Sector Planeación	15.343.797.000
Otras entidades distritales	14.313.719.000

Total Presupuesto de Inversión 2015

9.093.788.803.000



PLAN OPERATIVO ANUAL DE INVERSIONES 2015

Distribución por Sector administrativo y Entidades

Pesos 2015

Sector Gestión pública	108.853.000.000
Secretaría General	104.038.000.000,00
Departamento Administrativo del Servicio Civil Distrital	4.815.000.000,00
Sector Gobierno, seguridad y convivencia	249.294.985.000
Secretaría Distrital de Gobierno	41.948.000.000,00
Departamento Administrativo de la Defensoría del Espacio Público	26.296.000.000,00
Fondo de Vigilancia y Seguridad	147.251.000.000,00
Instituto Distrital de la Participación y Acción Comunal	8.701.398.000,00
Unidad Administrativa Especial Cuerpo Oficial de Bomberos	25.098.587.000,00
Sector Hacienda	45.662.526.000
Secretaría Distrital de Hacienda	28.291.604.000,00
Fondo de Prestaciones Económicas, Cesantías y Pensiones	3.186.252.000,00
Unidad Administrativa Especial de Catastro Distrital	14.184.670.000,00
Sector Planeación	15.343.797.000
Secretaría Distrital de Planeación	15.343.797.000,00
Sector Desarrollo económico, Industria y Turismo	81.214.000.000
Secretaría Distrital de Desarrollo Económico	38.941.000.000,00
Instituto Distrital de Turismo	7.200.000.000,00
Instituto para la Economía Social	35.073.000.000,00
Sector Educación	3.152.615.414.000
Secretaría de Educación Distrital	3.106.361.770.000,00
Instituto para la Investigación Educativa y el Desarrollo Pedagógico	5.553.644.000,00
Universidad Distrital Francisco José de Caldas	40.700.000.000,00
Sector Salud	2.142.402.481.000
Secretaría Distrital de Salud / Fondo Financiero Distrital de Salud	2.142.402.481.000,00
Sector Integración social	1.172.313.130.000
Secretaría Distrital de Integración Social	992.930.000.000,00
Instituto Distrital para la Protección de la Niñez y la Juventud	179.383.130.000,00
Sector Cultura, recreación y deporte	431.670.460.000
Secretaría Distrital de Cultura, Recreación y Deporte	47.005.861.000,00
Fundación Gilberto Alzate Avendaño	3.544.000.000,00
Instituto Distrital de las Artes	126.535.000.000,00
Instituto Distrital de Recreación y Deporte	205.547.099.000,00
Instituto Distrital del Patrimonio Cultural	22.910.000.000,00
Orquesta Filarmónica de Bogotá	26.128.500.000,00
Sector Ambiente	111.341.489.000
Secretaría Distrital de Ambiente	66.057.000.000,00
Instituto Distrital de Gestión de Riesgos y Cambio Climático	10.820.775.000,00
Jardín Botánico José Celestino Mutis	34.463.714.000,00
Sector Movilidad	1.084.536.114.000
Secretaría Distrital de Movilidad	225.285.944.000,00
Instituto de Desarrollo Urbano	725.621.851.000,00
Unidad Administrativa Especial de Rehabilitación y Mantenimiento Vial	133.628.319.000,00

PLAN OPERATIVO ANUAL DE INVERSIONES 2015

Distribución por Sector administrativo y Entidades

Pesos 2015

Sector Hábitat	465.458.488.000
Secretaría Distrital del Hábitat	169.955.000.000,00
Caja de Vivienda Popular	97.318.547.000,00
Unidad Administrativa Especial de Servicios Públicos	198.184.941.000,00
Sector Mujeres	18.769.200.000
Secretaría Distrital de la Mujer	18.769.200.000,00
Otras entidades distritales	14.313.719.000
Contraloría Distrital	6.126.000.000,00
Personería Distrital	7.000.000.000,00
Veeduría Distrital	1.187.719.000,00
Total Presupuesto de Inversión 2015	9.093.788.803.000

PLAN OPERATIVO ANUAL DE INVERSIONES 2015

Distribución por Entidades

Pesos 2015

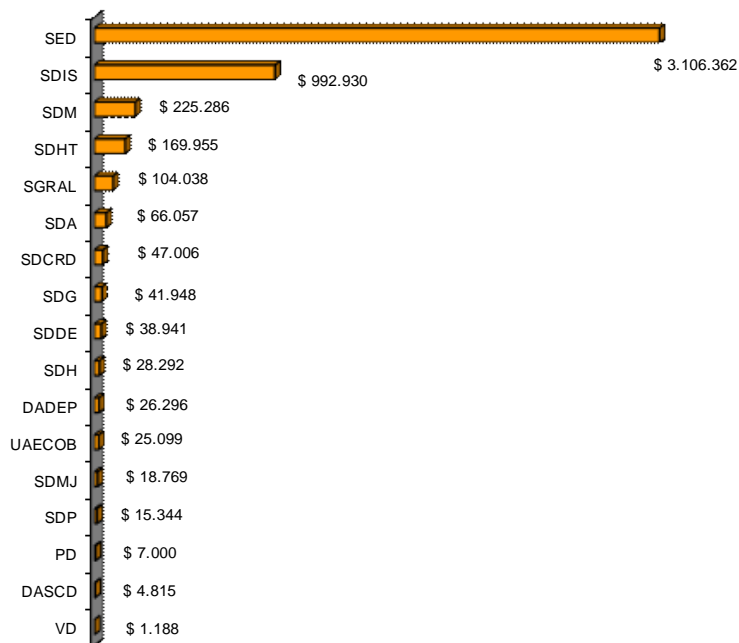
Administración Central	4.919.324.482.000
Departamento Administrativo de la Defensoría del Espacio Público	26.296.000.000
Departamento Administrativo del Servicio Civil Distrital	4.815.000.000
Personería Distrital	7.000.000.000
Secretaría de Educación Distrital	3.106.361.770.000
Secretaría Distrital de Ambiente	66.057.000.000
Secretaría Distrital de Cultura, Recreación y Deporte	47.005.861.000
Secretaría Distrital de Desarrollo Económico	38.941.000.000
Secretaría Distrital de Gobierno	41.948.000.000
Secretaría Distrital de Hacienda	28.291.604.000
Secretaría Distrital de Integración Social	992.930.000.000
Secretaría Distrital de la Mujer	18.769.200.000
Secretaría Distrital de Movilidad	225.285.944.000
Secretaría Distrital de Planeación	15.343.797.000
Secretaría Distrital del Hábitat	169.955.000.000
Secretaría General	104.038.000.000
Unidad Administrativa Especial Cuerpo Oficial de Bomberos	25.098.587.000
Veeduría Distrital	1.187.719.000
Establecimientos Públicos	4.174.464.321.000
Caja de Vivienda Popular	97.318.547.000
Contraloría Distrital	6.126.000.000
Fondo de Prestaciones Económicas, Cesantías y Pensiones	3.186.252.000
Fondo de Vigilancia y Seguridad	147.251.000.000
Fundación Gilberto Alzate Avendaño	3.544.000.000
Instituto de Desarrollo Urbano	725.621.851.000
Instituto Distrital de Gestión de Riesgos y Cambio Climático	10.820.775.000
Instituto Distrital de la Participación y Acción Comunal	8.701.398.000
Instituto Distrital de las Artes	126.535.000.000
Instituto Distrital de Recreación y Deporte	205.547.099.000
Instituto Distrital de Turismo	7.200.000.000
Instituto Distrital del Patrimonio Cultural	22.910.000.000
Instituto Distrital para la Protección de la Niñez y la Juventud	179.383.130.000
Instituto para la Economía Social	35.073.000.000
Instituto para la Investigación Educativa y el Desarrollo Pedagógico	5.553.644.000
Jardín Botánico José Celestino Mutis	34.463.714.000
Orquesta Filarmónica de Bogotá	26.128.500.000
Secretaría Distrital de Salud / Fondo Financiero Distrital de Salud	2.142.402.481.000
Unidad Administrativa Especial de Catastro Distrital	14.184.670.000
Unidad Administrativa Especial de Rehabilitación y Mantenimiento Vial	133.628.319.000
Unidad Administrativa Especial de Servicios Públicos	198.184.941.000
Universidad Distrital Francisco José de Caldas	40.700.000.000
Total Presupuesto de Inversión 2015	9.093.788.803.000

PLAN OPERATIVO ANUAL DE INVERSIONES 2015

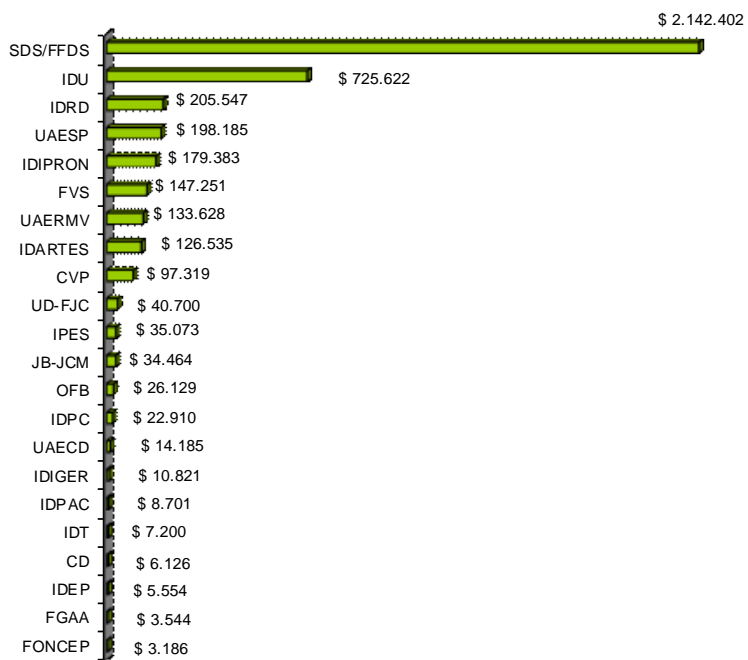
Distribución por Entidades

Pesos 2015

Administración Central



Establecimientos Públicos



Entidades del

SECTOR GESTIÓN PÚBLICA

**Proyecto de Presupuesto 2015
Bogotá, Distrito Capital
Plan Operativo Anual de Inversiones – POAI
Anexo 3**

Alcaldía Mayor de Bogotá D.C.
Secretaría Distrital de Planeación
Subsecretaría de Planeación de la Inversión

PLAN OPERATIVO ANUAL DE INVERSIONES 2015

Secretaría General

Eje Estratégico / Programa / Proyecto	Pesos 2015
Una ciudad que supera la segregación y la discriminación: el ser humano en el centro de las preocupaciones del desarrollo	18.682.070.000
<i>Bogotá Humana por la dignidad de las víctimas</i>	18.682.070.000
768 Asistencia, atención y reparación integral a las víctimas del conflicto armado interno en Bogotá, D. C.	18.682.070.000
Una Bogotá que defiende y fortalece lo público	85.355.930.000
<i>Transparencia, probidad, lucha contra la corrupción y control social efectivo e incluyente</i>	1.707.000.000
687 Fortalecimiento de la función disciplinaria y del control ciudadano para la lucha contra la corrupción y la mejora de la gestión	316.000.000
745 Fortalecimiento de la transparencia y la eficiencia de la gestión pública distrital	1.391.000.000
<i>Bogotá, ciudad de memoria, paz y reconciliación</i>	6.317.930.000
815 Inclusión, reparación y reconocimiento de los derechos de las víctimas para la paz y la reconciliación.	6.317.930.000
<i>Fortalecimiento de la función administrativa y desarrollo institucional</i>	48.331.000.000
272 Conservación, adecuación y dotación de la infraestructura física de la Secretaría General de la Alcaldía Mayor de Bogotá D.C.	350.000.000
326 Comunicación humana para el desarrollo y fortalecimiento de lo público	31.212.000.000
483 Gerencia jurídica garante de derechos	1.800.000.000
484 Sistema de mejoramiento de la gestión en la Secretaría General	160.000.000
655 Implementación del sistema de gestión documental y archivos en la Secretaría General	1.000.000.000
1122 Servicios a la ciudadanía con calidad humana	3.500.000.000
6036 Consolidación de la Infraestructura tecnológica y de comunicaciones para la modernización de la Secretaría General	2.000.000.000
7096 Fortalecimiento de la gestión pública distrital	4.000.000.000
7377 Desarrollo integral y mejoramiento de la gestión en la administración distrital	1.809.000.000
7379 Archivo de Bogotá: Por una memoria diversa e incluyente	2.500.000.000
<i>TIC para Gobierno Digital, Ciudad Inteligente y sociedad del conocimiento y del emprendimiento</i>	25.000.000.000
766 TIC para el desarrollo de un gobierno digital, una ciudad inteligente y una sociedad del conocimiento y del emprendimiento	25.000.000.000
<i>Bogotá Humana Internacional</i>	4.000.000.000
485 Bogotá humana internacional	4.000.000.000
Total	104.038.000.000

PLAN OPERATIVO ANUAL DE INVERSIONES 2015

Departamento Administrativo del Servicio Civil Distrital

Eje Estratégico / Programa / Proyecto	Pesos 2015
Una Bogotá que defiende y fortalece lo público	4.815.000.000
<i>Transparencia, probidad, lucha contra la corrupción y control social efectivo e incluyente</i>	100.000.000
939 El servicio, actitud de vida con probidad	100.000.000
<i>Fortalecimiento de la función administrativa y desarrollo institucional</i>	4.715.000.000
692 Estructuración - fortalecimiento y dignificación técnico - humana del empleo público en el Distrito Capital	4.265.000.000
744 Fortalecimiento de los sistemas de gestión en el DASCD con componentes TIC's	450.000.000
Total	4.815.000.000
DASCD	4.815.000.000

Entidades del

SECTOR

GOBIERNO, SEGURIDAD

Y CONVIVENCIA

Proyecto de Presupuesto 2015
Bogotá, Distrito Capital
Plan Operativo Anual de Inversiones – POAI
Anexo 3

Alcaldía Mayor de Bogotá D.C.
Secretaría Distrital de Planeación
Subsecretaría de Planeación de la Inversión

PLAN OPERATIVO ANUAL DE INVERSIONES 2015

Secretaría Distrital de Gobierno

Eje Estratégico / Programa / Proyecto	Pesos 2015
Una ciudad que supera la segregación y la discriminación: el ser humano en el centro de las preocupaciones del desarrollo	12.811.469.000
<i>Lucha contra distintos tipos de discriminación y violencias por condición, situación, identidad, diferencia, diversidad o etapa del ciclo vital</i>	1.712.706.000
828 Reducción de la discriminación y violencias por orientaciones sexuales e identidad de género para el ejercicio efectivo de los derechos de los sectores LGBTI	730.706.000
829 Reconocimiento, caracterización y visibilización de los grupos étnicos residentes en el Distrito Capital	982.000.000
<i>Bogotá, un territorio que defiende, protege y promueve los derechos humanos</i>	11.098.763.000
827 Promoción de los sistemas de justicia propia y ordinaria y de los espacios de concertación e interlocución con los grupos étnicos en Bogotá, D. C.	4.567.000.000
832 Plan integral de prevención y protección de lideresas, líderes víctimas y defensoras y defensores de Derechos Humanos en el Distrito Capital: Territorios de protección de la vida y construcción de paz	840.942.000
833 Bogotá Humana apropia de manera práctica los derechos a través de la difusión y formación en Derechos Humanos	2.329.409.000
837 Articulación de la política y fortalecimiento del Sistema integral de responsabilidad penal adolescente en el Distrito	2.100.000.000
839 Fortalecimiento del acceso a la justicia formal y promoción de la justicia no formal y comunitaria	1.261.412.000
Una Bogotá que defiende y fortalece lo público	29.136.531.000
<i>Fortalecimiento de las capacidades de gestión y coordinación del nivel central y las localidades desde los territorios</i>	4.759.730.000
823 Fortalecimiento a la gobernabilidad democrática local	4.759.730.000
<i>Transparencia, probidad, lucha contra la corrupción y control social efectivo e Incluyente</i>	315.353.000
963 Promoción de la transparencia, la probidad el control social y la lucha contra la corrupción	315.353.000
<i>Territorios de vida y paz con prevención del delito</i>	13.541.966.000
830 Convivencia y seguridad para la construcción de una ciudad humana	9.818.696.000
838 Dignificación de las personas privadas de la libertad a través de los procesos de reclusión, redención de pena y reinserción en la Cárcel Distrital de Bogotá	2.883.029.000
840 Programa de atención al proceso de reintegración de la población desmovilizada en Bogotá	840.241.000
<i>Fortalecimiento de la seguridad ciudadana</i>	1.716.923.000
824 Fortalecimiento del centro de estudio y análisis en convivencia y seguridad ciudadana	1.576.766.000
834 Potenciación del Sistema integrado de seguridad y emergencias NUSE 123 del Distrito Capital	140.157.000
<i>Fortalecimiento de la función administrativa y desarrollo institucional</i>	6.489.268.000
822 Apoyo para el fortalecimiento de la función administrativa y desarrollo institucional	4.449.984.000
825 Promoción de la comunicación y la información pública para una Bogotá segura y humana	830.430.000
835 Agenciamiento político de las relaciones de la Administración Distrital con actores políticos, sociales y gubernamentales del ámbito nacional, regional, distrital y local para fortalecer la gobernabilidad	1.208.854.000
<i>TIC para Gobierno Digital, Ciudad Inteligente y sociedad del conocimiento y del emprendimiento</i>	2.313.291.000
831 Fortalecimiento de la infraestructura de tecnología de información y comunicaciones	2.313.291.000
Total	SDG 41.948.000.000

PLAN OPERATIVO ANUAL DE INVERSIONES 2015

Departamento Administrativo de la Defensoría del Espacio Público

Eje Estratégico / Programa / Proyecto	Pesos 2015
Una Bogotá que defiende y fortalece lo público	26.296.000.000
<i>Bogotá Humana: participa y decide</i>	21.127.709.000
751 Gestión efectiva de administración del patrimonio inmobiliario distrital	21.127.709.000
<i>Fortalecimiento de las capacidades de gestión y coordinación del nivel central y las localidades desde los territorios</i>	529.580.000
711 Centro de estudios y análisis de espacio público	529.580.000
<i>Fortalecimiento de la función administrativa y desarrollo institucional</i>	837.621.000
761 Modernización organizacional	837.621.000
<i>TIC para Gobierno Digital, Ciudad Inteligente y sociedad del conocimiento y del emprendimiento</i>	3.801.090.000
734 Consolidación del sistema de información geográfica del inventario del patrimonio inmobiliario distrital	3.801.090.000
Total	26.296.000.000
DADEP	26.296.000.000

PLAN OPERATIVO ANUAL DE INVERSIONES 2015

Fondo de Vigilancia y Seguridad

Eje Estratégico / Programa / Proyecto	Pesos 2015
Una Bogotá que defiende y fortalece lo público	147.251.000.000
<i>Transparencia, probidad, lucha contra la corrupción y control social efectivo e incluyente</i>	890.000.000
937 Fortalecimiento de la gestión ética institucional y lucha contra la corrupción	890.000.000
<i>Fortalecimiento de la seguridad ciudadana</i>	138.387.500.000
383 Número Único de Seguridad y Emergencias (NUSE 123)	27.238.500.000
681 Fortalecimiento integral de equipamientos para la seguridad, la defensa y justicia de la ciudad	19.961.500.000
682 Adquisición y dotación de bienes y servicios para el fortalecimiento integral de la seguridad, defensa y justicia en la ciudad	76.236.500.000
683 Apoyo logístico especializado destinado a la seguridad, defensa y justicia	14.951.000.000
<i>Fortalecimiento de la función administrativa y desarrollo institucional</i>	7.973.500.000
684 Desarrollo y fortalecimiento institucional del FVS	7.973.500.000
Total	FVS
	147.251.000.000

PLAN OPERATIVO ANUAL DE INVERSIONES 2015

Instituto Distrital de la Participación y Acción Comunal

Eje Estratégico / Programa / Proyecto	Pesos 2015
Una Bogotá que defiende y fortalece lo público	8.701.398.000
<i>Bogotá Humana: participa y decide</i>	7.309.175.000
853 Revitalización de la organización comunal	1.479.236.000
857 Comunicación pública para la movilización	783.133.000
870 Planeación y presupuestación participativa para la superación de la segregación y las discriminaciones	5.046.806.000
<i>Fortalecimiento de la función administrativa y desarrollo institucional</i>	1.392.223.000
873 Gestión estratégica y fortalecimiento institucional	1.392.223.000
Total	IDPAC
	8.701.398.000

PLAN OPERATIVO ANUAL DE INVERSIONES 2015

Unidad Administrativa Especial Cuerpo Oficial de Bomberos

Eje Estratégico / Programa / Proyecto	Pesos 2015
Un territorio que enfrenta el cambio climático y se ordena alrededor del agua	21.829.283.000
<i>Gestión integral de riesgos</i>	21.829.283.000
412 Modernización Cuerpo Oficial de Bomberos	21.829.283.000
Una Bogotá que defiende y fortalece lo público	3.269.304.000
<i>Fortalecimiento de la función administrativa y desarrollo institucional</i>	3.269.304.000
908 Fortalecimiento del Sistema integrado de gestión de la UAECOB	3.269.304.000
Total	25.098.587.000
UAECOB	

Entidades del

SECTOR HACIENDA

**Proyecto de Presupuesto 2015
Bogotá, Distrito Capital
Plan Operativo Anual de Inversiones – POAI
Anexo 3**

Alcaldía Mayor de Bogotá D.C.
Secretaría Distrital de Planeación
Subsecretaría de Planeación de la Inversión

PLAN OPERATIVO ANUAL DE INVERSIONES 2015

Secretaría Distrital de Hacienda

Eje Estratégico / Programa / Proyecto	Pesos 2015
Una Bogotá que defiende y fortalece lo público	28.291.604.000
<i>Transparencia, probidad, lucha contra la corrupción y control social efectivo e incluyente</i>	20.000.000
941 Transparencia, probidad y anticorrupción en la Secretaría Distrital de Hacienda	20.000.000
<i>Fortalecimiento de la función administrativa y desarrollo institucional</i>	21.333.514.000
698 Coordinación de inversiones de banca multilateral	356.477.000
699 Estudios para el fortalecimiento de las finanzas distritales	400.000.000
701 Comunicación participativa y eficiente	350.000.000
703 Control y servicios tributarios	2.992.424.000
704 Fortalecimiento de la gestión y depuración de la cartera distrital	500.000.000
714 Fortalecimiento Institucional de la Secretaria Distrital de Hacienda.	9.192.136.000
728 Fortalecimiento a la gestión institucional del Concejo de Bogotá	7.542.477.000
<i>TIC para Gobierno Digital, Ciudad Inteligente y sociedad del conocimiento y del emprendimiento</i>	6.938.090.000
705 Gestión integral de TIC - Bogotá Humana	6.938.090.000
Total	SDH
	28.291.604.000

PLAN OPERATIVO ANUAL DE INVERSIONES 2015

Fondo de Prestaciones Económicas, Cesantías y Pensiones

Eje Estratégico / Programa / Proyecto			Pesos 2015
Una Bogotá que defiende y fortalece lo público			3.186.252.000
<i>Fortalecimiento de la función administrativa y desarrollo Institucional</i>			3.186.252.000
710 Gestión Institucional			3.186.252.000
	Total	FONCEP	3.186.252.000

PLAN OPERATIVO ANUAL DE INVERSIONES 2015

Unidad Administrativa Especial de Catastro Distrital

Eje Estratégico / Programa / Proyecto	Pesos 2015
Una Bogotá que defiende y fortalece lo público	14.184.670.000
<i>Transparencia, probidad, lucha contra la corrupción y control social efectivo e incluyente</i>	80.000.000
364 Confianza ciudadana: Fortalecimiento de la experiencia del servicio de Catastro Bogotá	80.000.000
<i>Fortalecimiento de la función administrativa y desarrollo institucional</i>	14.104.670.000
143 Consolidación y fortalecimiento de la infraestructura de datos espaciales de Bogotá IDECA	1.318.872.000
353 Sostenibilidad, consolidación y gobernabilidad institucional	1.351.906.000
358 Censo inmobiliario de Bogotá	6.732.867.000
586 Fortalecimiento y modernización tecnológica de la UAECD	4.701.025.000
Total	14.184.670.000
UAECD	14.184.670.000

Entidades del

SECTOR PLANEACIÓN

**Proyecto de Presupuesto 2015
Bogotá, Distrito Capital
Plan Operativo Anual de Inversiones – POAI
Anexo 3**

Alcaldía Mayor de Bogotá D.C.
Secretaría Distrital de Planeación
Subsecretaría de Planeación de la Inversión

PLAN OPERATIVO ANUAL DE INVERSIONES 2015

Secretaría Distrital de Planeación

Eje Estratégico / Programa / Proyecto	Pesos 2015
Una ciudad que supera la segregación y la discriminación: el ser humano en el centro de las preocupaciones del desarrollo	3.095.165.000
<i>Lucha contra distintos tipos de discriminación y violencias por condición, situación, identidad, diferencia, diversidad o etapa del ciclo vital</i>	533.465.000
717 Coordinación de la Política pública de garantía de derechos de las personas lesbianas, gays, transgeneristas, y otras identidades de género y orientaciones sexuales	263.465.000
797 Generación de procesos de seguimiento y evaluación de las políticas poblacionales con el fin de producir información estratégica para la formulación y el diseño de acciones que contribuyan a superar la segregación social y la discriminación	270.000.000
<i>Ciencia, tecnología e innovación para avanzar en el desarrollo de la ciudad</i>	350.000.000
798 Evaluación y seguimiento de políticas públicas sectoriales para identificar y promover la innovación social en la gestión de lo público	350.000.000
<i>Vivienda y hábitat humanos</i>	1.911.700.000
796 Estudios y modelaciones económicas para la estructuración de proyectos urbanos	300.000.000
802 Planificación urbanística e instrumentos de gestión territorial para contribuir en la reducción de la segregación socio-espacial en Bogotá D. C.	1.611.700.000
<i>Revitalización del centro ampliado</i>	300.000.000
805 Formulación de las intervenciones urbanas para la organización sostenible del territorio	300.000.000
Un territorio que enfrenta el cambio climático y se ordena alrededor del agua	4.879.400.000
<i>Estrategia territorial regional frente al cambio climático</i>	4.623.000.000
803 Planificación urbanística e instrumentos de gestión territorial para contribuir en la adaptación al cambio climático en Bogotá D. C.	4.623.000.000
<i>Bogotá, territorio en la región</i>	256.400.000
799 Fortalecimiento institucional para la integración regional	256.400.000
Una Bogotá que defiende y fortalece lo público	7.369.232.000
<i>Bogotá Humana: participa y decide</i>	660.000.000
304 Implementación del Sistema Distrital de Planeación	660.000.000
<i>Fortalecimiento de la función administrativa y desarrollo institucional</i>	6.709.232.000
311 Calidad y fortalecimiento institucional	1.446.000.000
535 Consolidación de la información estratégica e integral para la planeación del Distrito	5.263.232.000
Total	SDP
	15.343.797.000

Entidades del

SECTOR

DESARROLLO ECONÓMICO,

INDUSTRIA Y TURISMO

Proyecto de Presupuesto 2015
Bogotá, Distrito Capital
Plan Operativo Anual de Inversiones – POAI
Anexo 3

Alcaldía Mayor de Bogotá D.C.
Secretaría Distrital de Planeación
Subsecretaría de Planeación de la Inversión

PLAN OPERATIVO ANUAL DE INVERSIONES 2015

Secretaría Distrital de Desarrollo Económico

Eje Estratégico / Programa / Proyecto	Pesos 2015
Una ciudad que supera la segregación y la discriminación: el ser humano en el centro de las preocupaciones del desarrollo	31.336.000.000
<i>Soberanía y seguridad alimentaria y nutricional</i>	4.600.000.000
736 Disponibilidad y acceso a los alimentos en mercado interno a través del abastecimiento	4.200.000.000
754 Agricultura urbana y periurbana	400.000.000
<i>Ruralidad humana</i>	2.300.000.000
709 Proyecto agrario de sustentabilidad campesina distrital	2.300.000.000
<i>Ciencia, tecnología e Innovación para avanzar en el desarrollo de la ciudad</i>	3.200.000.000
748 Fomento de la investigación básica y aplicada para fortalecer la productividad empresarial y cooperativa	3.200.000.000
<i>Apoyo a la economía popular, emprendimiento y productividad</i>	19.450.000.000
689 Potenciar zonas de concentración de economía popular	5.500.000.000
715 Banca para la economía popular	5.950.000.000
716 Fortalecimiento de las iniciativas de emprendimiento	6.200.000.000
752 Bogotá productiva y competitiva en la economía internacional	1.800.000.000
<i>Trabajo decente y digno</i>	1.786.000.000
686 Articulación para la generación de trabajo digno y decente	1.786.000.000
Una Bogotá que defiende y fortalece lo público	7.605.000.000
<i>Bogotá Humana: participa y decide</i>	500.000.000
775 Participación ciudadana para el desarrollo económico territorial y humano	500.000.000
<i>Transparencia, probidad, lucha contra la corrupción y control social efectivo e Incluyente</i>	5.000.000
964 Transparencia, probidad y lucha contra la corrupción en la SDDE	5.000.000
<i>Fortalecimiento de la función administrativa y desarrollo Institucional</i>	5.900.000.000
429 Fortalecimiento institucional	4.300.000.000
688 Planeación, difusión, seguimiento y evaluación para la garantía de derechos	1.600.000.000
<i>TIC para Gobierno Digital, Ciudad Inteligente y sociedad del conocimiento y del emprendimiento</i>	1.200.000.000
690 Centro de pensamiento en economía urbana	1.200.000.000
Total	SDDE 38.941.000.000

PLAN OPERATIVO ANUAL DE INVERSIONES 2015

Instituto Distrital de Turismo

Eje Estratégico / Programa / Proyecto	Pesos 2015
Una ciudad que supera la segregación y la discriminación: el ser humano en el centro de las preocupaciones del desarrollo	4.604.907.000
<i>Apoyo a la economía popular, emprendimiento y productividad</i>	4.604.907.000
731 Desarrollo turístico social y productivo de Bogotá	2.063.971.000
740 Bogotá ciudad turística para el disfrute de todos	2.540.936.000
Una Bogotá que defiende y fortalece lo público	2.595.093.000
<i>Fortalecimiento de la función administrativa y desarrollo Institucional</i>	2.595.093.000
712 Sistemas de mejoramiento de la gestión y de la capacidad operativa de las entidades	2.595.093.000
Total	7.200.000.000
IDT	

PLAN OPERATIVO ANUAL DE INVERSIONES 2015

Instituto para la Economía Social

Eje Estratégico / Programa / Proyecto	Pesos 2015
Una ciudad que supera la segregación y la discriminación: el ser humano en el centro de las preocupaciones del desarrollo	33.100.205.000
<i>Soberanía y seguridad alimentaria y nutricional</i>	11.009.977.000
431 Fortalecimiento del sistema distrital de plazas de mercado	11.009.977.000
<i>Apoyo a la economía popular, emprendimiento y productividad</i>	20.153.906.000
725 Desarrollo de iniciativas productivas para el fortalecimiento de la economía popular	20.153.906.000
<i>Trabajo decente y digno</i>	1.936.322.000
604 Formación, capacitación e intermediación para el trabajo	1.936.322.000
Una Bogotá que defiende y fortalece lo público	1.972.795.000
<i>Transparencia, probidad, lucha contra la corrupción y control social efectivo e incluyente</i>	116.643.000
947 Fortalecimiento de la participación ciudadana y de la cultura de la legalidad	116.643.000
<i>Fortalecimiento de la función administrativa y desarrollo institucional</i>	1.856.152.000
611 Fortalecimiento institucional	1.856.152.000
Total	35.073.000.000

Entidades del

SECTOR EDUCACIÓN

**Proyecto de Presupuesto 2015
Bogotá, Distrito Capital
Plan Operativo Anual de Inversiones – POAI
Anexo 3**

Alcaldía Mayor de Bogotá D.C.
Secretaría Distrital de Planeación
Subsecretaría de Planeación de la Inversión

PLAN OPERATIVO ANUAL DE INVERSIONES 2015

Secretaría de Educación Distrital

Eje Estratégico / Programa / Proyecto	Pesos 2015
Una ciudad que supera la segregación y la discriminación: el ser humano en el centro de las preocupaciones del desarrollo	3.106.061.392.000
<i>Garantía del desarrollo integral de la primera infancia</i>	150.590.000.000
901 Prejardín, jardín y transición: Preescolar de calidad en el Sistema educativo oficial	150.590.000.000
<i>Construcción de saberes. Educación incluyente, diversa y de calidad para disfrutar y aprender</i>	2.955.471.392.000
262 Hábitat escolar	556.137.389.000
888 Enfoques diferenciales	12.500.000.000
889 Jornada educativa de 40 horas semanales para la excelencia académica y la formación integral, y jornadas únicas	202.340.000.000
890 Resignificación de las miradas de la educación	2.600.000.000
891 Media fortalecida y mayor acceso a la educación superior	56.850.000.000
892 Diálogo social y participación de la comunidad educativa	6.670.000.000
893 Pensar la educación	8.100.000.000
894 Maestros empoderados, con bienestar y mejor formación	15.350.000.000
897 Niños y niñas estudiando	443.840.000.000
898 Administración del talento humano	1.402.370.000.000
899 Tecnologías de la información y las comunicaciones	58.304.003.000
900 Educación para la ciudadanía y la convivencia	28.000.000.000
902 Mejor gestión	3.340.000.000
905 Fortalecimiento académico	6.300.000.000
4248 Subsidios a la demanda educativa	152.770.000.000
Una Bogotá que defiende y fortalece lo público	300.378.000
<i>Transparencia, probidad, lucha contra la corrupción y control social efectivo e incluyente</i>	300.378.000
951 Fortalecimiento de la transparencia	300.378.000
Total	3.106.361.770.000

PLAN OPERATIVO ANUAL DE INVERSIONES 2015

Instituto para la Investigación Educativa y el Desarrollo Pedagógico

Eje Estratégico / Programa / Proyecto	Pesos 2015
Una ciudad que supera la segregación y la discriminación: el ser humano en el centro de las preocupaciones del desarrollo	4.805.000.000
<i>Construcción de saberes. Educación incluyente, diversa y de calidad para disfrutar y aprender</i>	4.805.000.000
702 Investigación e innovación para la construcción de conocimiento educativo y pedagógico	4.805.000.000
Una Bogotá que defiende y fortalece lo público	748.644.000
<i>Fortalecimiento de la función administrativa y desarrollo Institucional</i>	748.644.000
907 Fortalecimiento institucional	748.644.000
Total	5.553.644.000
IDEP	

PLAN OPERATIVO ANUAL DE INVERSIONES 2015

Universidad Distrital Francisco José de Caldas

Eje Estratégico / Programa / Proyecto	Pesos 2015
Una ciudad que supera la segregación y la discriminación: el ser humano en el centro de las preocupaciones del desarrollo	37.080.000.000
<i>Construcción de saberes. Educación incluyente, diversa y de calidad para disfrutar y aprender</i>	29.786.000.000
379 Construcción nueva sede universitaria Ciudadela El Porvenir - Bosa	10.000.000.000
380 Mejoramiento y ampliación de la infraestructura física de la Universidad	8.222.250.000
4149 Dotación de laboratorios Universidad Distrital	7.433.750.000
4150 Dotación y actualización biblioteca	4.130.000.000
<i>Ciencia, tecnología e innovación para avanzar en el desarrollo de la ciudad</i>	7.294.000.000
378 Promoción de la investigación y desarrollo científico	4.794.000.000
389 Desarrollo y fortalecimiento doctorados y maestrías	2.500.000.000
Una Bogotá que defiende y fortalece lo público	3.620.000.000
<i>TIC para Gobierno Digital, Ciudad Inteligente y sociedad del conocimiento y del emprendimiento</i>	3.620.000.000
188 Sistema integral de información	3.620.000.000
Total	40.700.000.000
UD-FJC	

Entidades del
SECTOR
SALUD

Proyecto de Presupuesto 2015
Bogotá, Distrito Capital
Plan Operativo Anual de Inversiones – POAI
Anexo 3

Alcaldía Mayor de Bogotá D.C.
Secretaría Distrital de Planeación
Subsecretaría de Planeación de la Inversión

PLAN OPERATIVO ANUAL DE INVERSIONES 2015

Secretaría Distrital de Salud / Fondo Financiero Distrital de Salud

Eje Estratégico / Programa / Proyecto

Pesos 2015

Una ciudad que supera la segregación y la discriminación: el ser humano en el centro de las preocupaciones del desarrollo	2.102.728.281.000
<i>Territorios saludables y red de salud para la vida desde la diversidad</i>	2.100.116.281.000
869 Salud para el buen vivir	313.678.487.000
872 Conocimiento para la salud	1.000.407.000
874 Acceso universal y efectivo a la salud	942.159.519.000
875 Atención a la población pobre no asegurada	229.233.457.000
876 Redes para la salud y la vida	195.214.202.000
877 Calidad de los servicios de salud en Bogotá D. C.	8.267.638.000
878 Hospital San Juan de Dios	391.256.000
879 Ciudad Salud	87.550.000
880 Modernización e infraestructura de salud	307.041.001.000
881 Ampliación y mejoramiento de la atención prehospitalaria	75.071.636.000
882 Centro Distrital de ciencia biotecnología e innovación para la vida y la salud humana	8.893.160.000
883 Salud en línea	18.000.000.000
948 Divulgación y promoción de proyectos, programas y acciones de interés público en salud	1.077.968.000
<i>Trabajo decente y digno</i>	2.612.000.000
884 Trabajo digno y decente para los trabajadores de salud	2.612.000.000
Un territorio que enfrenta el cambio climático y se ordena alrededor del agua	25.000.000.000
<i>Bogotá Humana ambientalmente saludable</i>	25.000.000.000
885 Salud ambiental	25.000.000.000
Una Bogotá que defiende y fortalece lo público	14.674.200.000
<i>Transparencia, probidad, lucha contra la corrupción y control social efectivo e incluyente</i>	1.175.321.000
946 Transparencia, probidad y lucha contra la corrupción en salud en Bogotá, D. C.	1.175.321.000
<i>Bogotá decide y protege el derecho fundamental a la salud pública</i>	13.498.879.000
886 Fortalecimiento de la gestión y planeación para la salud	7.894.820.000
887 Bogotá decide en salud	5.604.059.000
Total	2.142.402.481.000

Entidades del

SECTOR

INTEGRACIÓN SOCIAL

Proyecto de Presupuesto 2015
Bogotá, Distrito Capital
Plan Operativo Anual de Inversiones – POAI
Anexo 3

Alcaldía Mayor de Bogotá D.C.
Secretaría Distrital de Planeación
Subsecretaría de Planeación de la Inversión

PLAN OPERATIVO ANUAL DE INVERSIONES 2015

Secretaría Distrital de Integración Social

Eje Estratégico / Programa / Proyecto	Pesos 2015
Una ciudad que supera la segregación y la discriminación: el ser humano en el centro de las preocupaciones del desarrollo	784.939.395.000
<i>Garantía del desarrollo integral de la primera infancia</i>	272.741.694.000
735 Desarrollo integral de la primera infancia en Bogotá	232.810.593.000
739 Construcciones dignas adecuadas y seguras	39.931.101.000
<i>Lucha contra distintos tipos de discriminación y violencias por condición, situación, identidad, diferencia, diversidad o etapa del ciclo vital</i>	197.394.558.000
721 Atención integral a personas con discapacidad, familias y cuidadores: cerrando brechas	38.843.592.000
742 Atención integral para personas mayores: disminuyendo la discriminación y la segregación socioeconómica	115.389.247.000
743 Generación de capacidades para el desarrollo de personas en prostitución o habitantes de calle	25.650.000.000
749 Promoción del ejercicio y goce de los derechos de personas LGBTI	2.569.865.000
760 Protección integral y desarrollo de capacidades de niños, niñas y adolescentes	12.711.717.000
764 Jóvenes activando su ciudadanía	2.230.137.000
<i>Bogotá, un territorio que defiende, protege y promueve los derechos humanos</i>	20.781.193.000
741 Relaciones libres de violencias para y con las familias de Bogotá	20.781.193.000
<i>Soberanía y seguridad alimentaria y nutricional</i>	294.021.950.000
730 Alimentando capacidades: Desarrollo de habilidades y apoyo alimentario para superar condiciones de vulnerabilidad	294.021.950.000
Un territorio que enfrenta el cambio climático y se ordena alrededor del agua	3.030.823.000
<i>Gestión integral de riesgos</i>	3.030.823.000
738 Atención y acciones humanitarias para emergencias de origen social y natural	3.030.823.000
Una Bogotá que defiende y fortalece lo público	204.959.782.000
<i>Fortalecimiento de las capacidades de gestión y coordinación del nivel central y las localidades desde los territorios</i>	4.419.223.000
753 Fortalecimiento de la gestión local para el desarrollo humano en Bogotá	4.419.223.000
<i>Transparencia, probidad, lucha contra la corrupción y control social efectivo e incluyente</i>	570.000.000
974 Transparencia y probidad en la SDIS	570.000.000
<i>Fortalecimiento de la función administrativa y desarrollo institucional</i>	189.655.221.000
750 Servicios de apoyo para garantizar la prestación de los servicios sociales	86.565.072.000
758 Adopción de un modelo de desarrollo organizacional para el talento humano	99.662.995.000
765 Políticas Humanas: servicios sociales con calidad	3.427.154.000
<i>TIC para Gobierno Digital, Ciudad Inteligente y sociedad del conocimiento y del emprendimiento</i>	10.315.338.000
759 Fortalecimiento e innovación de tecnologías de la información y la comunicación	10.315.338.000
Total	SDIS
	992.930.000.000

PLAN OPERATIVO ANUAL DE INVERSIONES 2015

Instituto Distrital para la Protección de la Niñez y la Juventud

Eje Estratégico / Programa / Proyecto	Pesos 2015
Una ciudad que supera la segregación y la discriminación: el ser humano en el centro de las preocupaciones del desarrollo	179.383.130.000
<i>Lucha contra distintos tipos de discriminación y violencias por condición, situación, identidad, diferencia, diversidad o etapa del ciclo vital</i>	30.095.625.000
640 Modernización y fortalecimiento de las tecnologías de información y comunicaciones TIC	937.000.000
722 Protección, prevención y atención integral a niños, niñas, adolescentes y jóvenes en situación de vida de y en calle y pandilleros en condición de fragilidad social	14.766.768.000
959 Fortalecimiento institucional y de la infraestructura de Unidades de protección integral y dependencias	11.293.500.000
960 Protección integral a niñez y juventud en situación de vulneración de derechos	3.098.357.000
<i>Bogotá, un territorio que defiende, protege y promueve los derechos humanos</i>	1.483.357.000
969 Atención integral y preventiva a adolescentes en conflicto con la ley	1.483.357.000
<i>Trabajo decente y digno</i>	147.804.148.000
968 Generación de ingresos y oportunidades Misión Bogotá Humana	147.804.148.000
Total	IDIPRON
	179.383.130.000

Entidades del

SECTOR CULTURA, RECREACIÓN Y DEPORTE

**Proyecto de Presupuesto 2015
Bogotá, Distrito Capital
Plan Operativo Anual de Inversiones – POAI
Anexo 3**

Alcaldía Mayor de Bogotá D.C.
Secretaría Distrital de Planeación
Subsecretaría de Planeación de la Inversión

PLAN OPERATIVO ANUAL DE INVERSIONES 2015

Secretaría Distrital de Cultura, Recreación y Deporte

Eje Estratégico / Programa / Proyecto	Pesos 2015
Una ciudad que supera la segregación y la discriminación: el ser humano en el centro de las preocupaciones del desarrollo	41.729.462.000
<i>Garantía del desarrollo integral de la primera infancia</i>	291.508.000
926 Libertades y derechos culturales y deportivos para la Primera Infancia y la familia	291.508.000
<i>Lucha contra distintos tipos de discriminación y violencias por condición, situación, identidad, diferencia, diversidad o etapa del ciclo vital</i>	745.390.000
779 Bogotá reconoce y apropia la diversidad y la interculturalidad	745.390.000
<i>Ejercicio de las libertades culturales y deportivas</i>	40.692.564.000
209 Comunicación e información del sector cultura, recreación y deporte de Bogotá	632.433.000
763 Gestión cultural local	1.927.458.000
767 Fortalecimiento de la red de bibliotecas y fomento o valoración a la lectura	20.007.442.000
771 La recreación, el deporte y la actividad física incluyente, equitativa y no segregada.	150.000.000
773 Oportunidades para el ejercicio de los derechos culturales	1.964.945.000
782 Territorios culturales y revitalizados / Equipamientos y corredores culturales	15.610.286.000
922 Ciudadanías juveniles	400.000.000
Una Bogotá que defiende y fortalece lo público	5.276.399.000
<i>Bogotá Humana: participa y decide</i>	2.183.605.000
720 Transformaciones culturales hacia una nueva ciudadanía	385.701.000
755 Formalización y fortalecimiento de las entidades sin ánimo de lucro con fines culturales, recreativos y deportivos del Distrito Capital	131.536.000
778 Participación cultural y deportiva incidente y decisoria	364.150.000
786 Construcción de conocimiento para la participación ciudadana	1.302.218.000
<i>Transparencia, probidad, lucha contra la corrupción y control social efectivo e incluyente</i>	196.216.000
945 Fortalecimiento de la transparencia, la probidad y el control social en la gestión de la cultura, la recreación, el deporte y la actividad física	196.216.000
<i>Fortalecimiento de la función administrativa y desarrollo Institucional</i>	2.896.578.000
791 Fortalecimiento sectorial e institucional para la cultura, la recreación y el deporte	2.896.578.000
Total	47.005.861.000
SDCRD	47.005.861.000

PLAN OPERATIVO ANUAL DE INVERSIONES 2015

Fundación Gilberto Alzate Avendaño

Eje Estratégico / Programa / Proyecto	Pesos 2015
Una ciudad que supera la segregación y la discriminación: el ser humano en el centro de las preocupaciones del desarrollo	2.875.000.000
<i>Lucha contra distintos tipos de discriminación y violencias por condición, situación, identidad, diferencia, diversidad o etapa del ciclo vital</i>	554.000.000
912 Culturas en la diversidad	554.000.000
<i>Ejercicio de las libertades culturales y deportivas</i>	2.321.000.000
477 Formación para la democracia	187.000.000
656 Realización de actividades artísticas y culturales	2.134.000.000
Una Bogotá que defiende y fortalece lo público	669.000.000
<i>Transparencia, probidad, lucha contra la corrupción y control social efectivo e incluyente</i>	24.000.000
958 Capital humano y probidad	24.000.000
<i>Fortalecimiento de la función administrativa y desarrollo institucional</i>	645.000.000
475 Fortalecimiento institucional	51.000.000
7032 Dotación, adecuación y mantenimiento de la infraestructura física, técnica e informática	594.000.000
Total	3.544.000.000
FGAA	

PLAN OPERATIVO ANUAL DE INVERSIONES 2015

Instituto Distrital de las Artes

Eje Estratégico / Programa / Proyecto	Pesos 2015
Una ciudad que supera la segregación y la discriminación: el ser humano en el centro de las preocupaciones del desarrollo	123.323.000.000
<i>Garantía del desarrollo integral de la primera infancia</i>	6.000.000.000
914 Promoción de la creación y la apropiación artística en niños y niñas en primera infancia	6.000.000.000
<i>Construcción de saberes. Educación incluyente, diversa y de calidad para disfrutar y aprender</i>	46.969.000.000
915 Promoción de la formación, apropiación y creación artística en niños, niñas y adolescentes en colegios de Bogotá	46.969.000.000
<i>Lucha contra distintos tipos de discriminación y violencias por condición, situación, identidad, diferencia, diversidad o etapa del ciclo vital</i>	280.000.000
772 Reconocimiento de la diversidad y la interculturalidad a través de las artes	280.000.000
<i>Ejercicio de las libertades culturales y deportivas</i>	69.674.000.000
783 Gestión, dotación, programación y aprovechamiento económico de los escenarios culturales públicos	17.076.000.000
792 Adecuación, mantenimiento y amoblamiento de la infraestructura pública para las artes	26.247.000.000
795 Fortalecimiento de las prácticas artísticas en el Distrito Capital	26.351.000.000
<i>Revitalización del centro ampliado</i>	400.000.000
787 Intervenciones urbanas a través de las artes	400.000.000
Una Bogotá que defiende y fortalece lo público	3.212.000.000
<i>Transparencia, probidad, lucha contra la corrupción y control social efectivo e incluyente</i>	50.000.000
944 Promoción de la participación ciudadana y la construcción de probidad	50.000.000
<i>Fortalecimiento de la función administrativa y desarrollo institucional</i>	3.162.000.000
784 Fortalecimiento de la gestión institucional del Instituto Distrital de las Artes	1.870.000.000
794 Gestión de la divulgación, difusión y las comunicaciones en el Instituto Distrital de las Artes	1.292.000.000
Total	IDARTES
	126.535.000.000

PLAN OPERATIVO ANUAL DE INVERSIONES 2015

Instituto Distrital de Recreación y Deporte

Eje Estratégico / Programa / Proyecto	Pesos 2015
Una ciudad que supera la segregación y la discriminación: el ser humano en el centro de las preocupaciones del desarrollo	197.307.204.000
<i>Construcción de saberes. Educación incluyente, diversa y de calidad para disfrutar y aprender</i>	38.000.000.000
928 Jornada escolar 40 horas semanales	38.000.000.000
<i>Lucha contra distintos tipos de discriminación y violencias por condición, situación, identidad, diferencia, diversidad o etapa del ciclo vital</i>	1.410.000.000
847 Tiempo libre Tiempo activo	1.410.000.000
<i>Ejercicio de las libertades culturales y deportivas</i>	157.897.204.000
708 Construcción y adecuación de parques y escenarios para la inclusión	88.159.781.000
814 Bogotá ParticipActiva	2.810.674.000
816 Bogotá forjador de campeones	12.030.000.000
842 Parques inclusivos: física, social , económica y ambientalmente	50.026.749.000
846 Acciones metropolitanas para la convivencia	4.770.000.000
862 Bogotá es mi parche	50.000.000
867 Corredores vitales	50.000.000
Un territorio que enfrenta el cambio climático y se ordena alrededor del agua	310.000.000
<i>Movilidad Humana</i>	310.000.000
845 Pedalea por Bogotá	310.000.000
Una Bogotá que defiende y fortalece lo público	7.929.895.000
<i>Transparencia, probidad, lucha contra la corrupción y control social efectivo e incluyente</i>	20.000.000
949 Probidad y transparencia en el IDRD	20.000.000
<i>Fortalecimiento de la función administrativa y desarrollo institucional</i>	7.909.895.000
818 Fortalecimiento Institucional	7.909.895.000
Total	IDRD
	205.547.099.000

PLAN OPERATIVO ANUAL DE INVERSIONES 2015

Instituto Distrital del Patrimonio Cultural

Eje Estratégico / Programa / Proyecto	Pesos 2015
Una ciudad que supera la segregación y la discriminación: el ser humano en el centro de las preocupaciones del desarrollo	21.860.000.000
<i>Construcción de saberes. Educación incluyente, diversa y de calidad para disfrutar y aprender</i>	1.133.000.000
911 Jornada educativa única para la excelencia académica y la formación integral	1.133.000.000
<i>Lucha contra distintos tipos de discriminación y violencias por condición, situación, identidad, diferencia, diversidad o etapa del ciclo vital</i>	125.000.000
439 Memoria histórica y patrimonio cultural	125.000.000
<i>Ejercicio de las libertades culturales y deportivas</i>	4.163.731.000
498 Gestión e intervención del patrimonio cultural material del Distrito Capital	2.540.000.000
746 Circulación y divulgación de los valores del patrimonio cultural	1.623.731.000
<i>Revitalización del centro ampliado</i>	16.438.269.000
440 Revitalización del Centro tradicional y de sectores e inmuebles de interés cultural en el Distrito Capital	16.438.269.000
Una Bogotá que defiende y fortalece lo público	1.050.000.000
<i>Transparencia, probidad, lucha contra la corrupción y control social efectivo e incluyente</i>	150.000.000
942 Transparencia en la gestión institucional	150.000.000
<i>Fortalecimiento de la función administrativa y desarrollo institucional</i>	900.000.000
733 Fortalecimiento y mejoramiento de la gestión institucional	900.000.000
Total	22.910.000.000

PLAN OPERATIVO ANUAL DE INVERSIONES 2015

Orquesta Filarmónica de Bogotá

Eje Estratégico / Programa / Proyecto	Pesos 2015
Una ciudad que supera la segregación y la discriminación: el ser humano en el centro de las preocupaciones del desarrollo	25.140.849.000
<i>Construcción de saberes. Educación incluyente, diversa y de calidad para disfrutar y aprender</i>	17.783.000.000
919 Músicas de la OFB para la jornada única	17.783.000.000
<i>Lucha contra distintos tipos de discriminación y violencias por condición, situación, identidad, diferencia, diversidad o etapa del ciclo vital</i>	613.431.000
920 Música sinfónica para todos y todas	613.431.000
<i>Ejercicio de las libertades culturales y deportivas</i>	6.744.418.000
450 Mantenimiento y sostenimiento de la infraestructura cultural pública	495.500.000
513 Fomento de la música sinfónica	6.248.918.000
Una Bogotá que defiende y fortalece lo público	987.651.000
<i>Transparencia, probidad, lucha contra la corrupción y control social efectivo e incluyente</i>	20.000.000
952 Transparencia en la OFB	20.000.000
<i>Fortalecimiento de la función administrativa y desarrollo Institucional</i>	967.651.000
518 Fortalecimiento institucional	967.651.000
Total	26.128.500.000

Entidades del
SECTOR
AMBIENTE

Proyecto de Presupuesto 2015
Bogotá, Distrito Capital
Plan Operativo Anual de Inversiones – POAI
Anexo 3

Alcaldía Mayor de Bogotá D.C.
Secretaría Distrital de Planeación
Subsecretaría de Planeación de la Inversión

PLAN OPERATIVO ANUAL DE INVERSIONES 2015

Secretaría Distrital de Ambiente

Eje Estratégico / Programa / Proyecto	Pesos 2015
Un territorio que enfrenta el cambio climático y se ordena alrededor del agua	57.114.000.000
<i>Recuperación, rehabilitación y restauración de la estructura ecológica principal y de los espacios del agua</i>	32.199.000.000
131 Participación ciudadana y educación ambiental como instrumentos de gestión para la apropiación social de los territorios ambientales del Distrito Capital	2.903.000.000
820 Control ambiental a los recursos hídrico y del suelo en el Distrito Capital	11.696.000.000
821 Fortalecimiento de la gestión ambiental para la restauración, conservación, manejo y uso sostenible de los ecosistemas urbanos y las áreas rurales del Distrito Capital	17.600.000.000
<i>Estrategia territorial regional frente al cambio climático</i>	3.982.000.000
811 Planeación ambiental con visión regional para la adaptación y mitigación al cambio climático en el Distrito Capital	3.982.000.000
<i>Basura cero</i>	4.000.000.000
826 Control y gestión ambiental a residuos peligrosos, orgánicos y escombros generados en Bogotá	4.000.000.000
<i>Bogotá Humana ambientalmente saludable</i>	16.933.000.000
574 Control de deterioro ambiental en los componentes aire y paisaje	10.445.000.000
819 Evaluación, control, seguimiento y conservación de la flora, fauna silvestre y arbolado urbano	5.288.000.000
961 Gestión integral a la fauna doméstica en el Distrito Capital	1.200.000.000
Una Bogotá que defiende y fortalece lo público	8.943.000.000
<i>Bogotá Humana: participa y decide</i>	1.084.000.000
817 Planeación ambiental participativa, comunicación estratégica y fortalecimiento de procesos de formación para la participación, con énfasis en adaptación al cambio climático	1.084.000.000
<i>Transparencia, probidad, lucha contra la corrupción y control social efectivo e incluyente</i>	1.684.000.000
956 Cultura de transparencia, probidad y control social a la gestión pública en la Secretaría Distrital de Ambiente	1.684.000.000
<i>Fortalecimiento de la función administrativa y desarrollo Institucional</i>	3.488.000.000
844 Fortalecimiento de la función administrativa y desarrollo institucional	3.488.000.000
<i>TIC para Gobierno Digital, Ciudad Inteligente y sociedad del conocimiento y del emprendimiento</i>	2.687.000.000
957 Gobierno electrónico, gestión del conocimiento y fortalecimiento del uso de las tecnologías de la información y comunicaciones, para una gestión eficiente y efectiva en la SDA	2.687.000.000
Total	66.057.000.000

PLAN OPERATIVO ANUAL DE INVERSIONES 2015

Instituto Distrital de Gestión de Riesgos y Cambio Climático

Eje Estratégico / Programa / Proyecto	Pesos 2015
Un territorio que enfrenta el cambio climático y se ordena alrededor del agua	6.109.599.000
<i>Gestión integral de riesgos</i>	6.109.599.000
729 Generación y actualización del conocimiento en el marco de la gestión del riesgo	710.519.000
780 Mitigación y manejo de zonas de alto riesgo para su recuperación e integración al espacio urbano y rural	616.898.000
785 Optimización de la capacidad del Sistema distrital de gestión del riesgo en el manejo de emergencias y desastres	840.360.000
788 Reducción y manejo integral del riesgo de familias localizadas en zonas de alto riesgo no mitigable	370.772.000
789 Fortalecimiento del sistema de información de gestión del riesgo - SIRE para la toma de decisiones del Sistema Distrital de Gestión del Riesgo	981.963.000
790 Fortalecimiento de capacidades sociales, sectoriales y comunitarias para la gestión integral del riesgo	1.228.205.000
793 Consolidar el sistema distrital de gestión del riesgo	1.000.832.000
970 Recuperación de suelos de protección por riesgo	360.050.000
Una Bogotá que defiende y fortalece lo público	4.711.176.000
<i>Fortalecimiento de la función administrativa y desarrollo institucional</i>	4.711.176.000
906 Fortalecimiento institucional del FOPAE para la gestión del riesgo	4.711.176.000
Total	IDIGER
	10.820.775.000

PLAN OPERATIVO ANUAL DE INVERSIONES 2015

Jardín Botánico José Celestino Mutis

Eje Estratégico / Programa / Proyecto	Pesos 2015
Un territorio que enfrenta el cambio climático y se ordena alrededor del agua	29.250.000.000
<i>Recuperación, rehabilitación y restauración de la estructura ecológica principal y de los espacios del agua</i>	29.250.000.000
863 Intervención territorial para el mejoramiento de la cobertura vegetal del Distrito Capital	15.000.000.000
864 Investigación y conservación de la flora y ecosistemas de la Región Capital como estrategia de adaptación al cambio climático	10.600.000.000
865 Armonización de las relaciones ecosistema-cultura para disminuir la vulnerabilidad de la región capital frente a los efectos del cambio climático	3.650.000.000
Una Bogotá que defiende y fortalece lo público	5.213.714.000
<i>Fortalecimiento de la función administrativa y desarrollo institucional</i>	5.213.714.000
866 Modernización y fortalecimiento institucional	5.213.714.000
Total	34.463.714.000
JB-JCM	

Entidades del

SECTOR MOVILIDAD

**Proyecto de Presupuesto 2015
Bogotá, Distrito Capital
Plan Operativo Anual de Inversiones – POAI
Anexo 3**

Alcaldía Mayor de Bogotá D.C.
Secretaría Distrital de Planeación
Subsecretaría de Planeación de la Inversión

PLAN OPERATIVO ANUAL DE INVERSIONES 2015

Secretaría Distrital de Movilidad

Eje Estratégico / Programa / Proyecto	Pesos 2015
Un territorio que enfrenta el cambio climático y se ordena alrededor del agua	161.023.342.000
<i>Movilidad Humana</i>	161.023.342.000
339 Implementación del plan maestro de movilidad para Bogotá	10.645.000.000
348 Fortalecimiento a los servicios concesionados	4.400.000.000
585 Sistema distrital de información para la movilidad	3.000.000.000
967 Tecnologías de información y comunicaciones para lograr una movilidad sostenible en Bogotá	4.807.000.000
1165 Promoción de la movilidad segura y prevención de la accidentalidad vial	8.380.000.000
6219 Apoyo institucional en convenio con la Policía Nacional	10.000.000.000
7132 Sustanciación de procesos, recaudo y cobro de la cartera	18.988.342.000
7253 Generar movilidad con seguridad comprometiendo al ciudadano en el conocimiento y cumplimiento de las normas de tránsito	10.000.000.000
7254 Modernización, expansión y mantenimiento del sistema integral de control de tránsito	90.803.000.000
Una Bogotá que defiende y fortalece lo público	64.262.602.000
<i>Transparencia, probidad, lucha contra la corrupción y control social efectivo e incluyente</i>	220.500.000
965 Movilidad transparente y contra la corrupción	220.500.000
<i>Fortalecimiento de la función administrativa y desarrollo Institucional</i>	64.042.102.000
6094 Fortalecimiento institucional	64.042.102.000
Total	SDM
	225.285.944.000

PLAN OPERATIVO ANUAL DE INVERSIONES 2015

Instituto de Desarrollo Urbano

Eje Estratégico / Programa / Proyecto	Pesos 2015
Un territorio que enfrenta el cambio climático y se ordena alrededor del agua	647.029.667.000
Movilidad Humana	639.029.667.000
543 Infraestructura para el Sistema Integrado de Transporte Público	57.230.000.000
809 Desarrollo y sostenibilidad de la infraestructura para la movilidad	443.011.698.000
810 Desarrollo y conservación del espacio público y la red de ciclo-rutas	138.787.969.000
Gestión Integral de riesgos	8.000.000.000
762 Atención integral del riesgo al sistema de movilidad y espacio público frente a la ocurrencia de eventos de emergencia y catastróficos	8.000.000.000
Una Bogotá que defiende y fortalece lo público	78.592.184.000
Transparencia, probidad, lucha contra la corrupción y control social efectivo e Incluyente	300.000.000
955 Transparencia, probidad, lucha contra la corrupción y control social efectivo e incluyente en el IDU	300.000.000
Fortalecimiento de la función administrativa y desarrollo institucional	68.275.184.000
232 Fortalecimiento institucional para el mejoramiento de la gestión del IDU	68.275.184.000
TIC para Gobierno Digital, Ciudad Inteligente y sociedad del conocimiento y del emprendimiento	10.017.000.000
954 Fortalecimiento de las tecnologías de la información y las comunicaciones - TIC	10.017.000.000
Total	725.621.851.000

PLAN OPERATIVO ANUAL DE INVERSIONES 2015

Unidad Administrativa Especial de Rehabilitación y Mantenimiento Vial

Eje Estratégico / Programa / Proyecto	Pesos 2015
Un territorio que enfrenta el cambio climático y se ordena alrededor del agua	132.628.319.000
<i>Movilidad Humana</i>	127.597.743.000
408 Recuperación, rehabilitación y mantenimiento de la malla vial	127.597.743.000
<i>Gestión integral de riesgos</i>	5.030.576.000
680 Mitigación de riesgos en zonas alto impacto	5.030.576.000
Una Bogotá que defiende y fortalece lo público	1.000.000.000
<i>Fortalecimiento de la función administrativa y desarrollo institucional</i>	1.000.000.000
398 Fortalecimiento y desarrollo institucional	1.000.000.000
Total	UAERMV
	133.628.319.000

Entidades del
**SECTOR
HÁBITAT**

**Proyecto de Presupuesto 2015
Bogotá, Distrito Capital
Plan Operativo Anual de Inversiones – POAI
Anexo 3**

Alcaldía Mayor de Bogotá D.C.
Secretaría Distrital de Planeación
Subsecretaría de Planeación de la Inversión

PLAN OPERATIVO ANUAL DE INVERSIONES 2015

Secretaría Distrital del Hábitat

Eje Estratégico / Programa / Proyecto	Pesos 2015
Una ciudad que supera la segregación y la discriminación: el ser humano en el centro de las preocupaciones del desarrollo	151.612.644.000
<i>Ruralidad humana</i>	1.268.104.000
801 Mejoramiento del hábitat rural	1.268.104.000
<i>Vivienda y hábitat humanos</i>	149.777.932.000
435 Mejoramiento integral de barrios de origen informal	47.980.300.000
487 Mecanismos para la producción de suelo para Vivienda de Interés Prioritario	1.464.873.000
488 Implementación de instrumentos de gestión y financiación para la producción de Vivienda de Interés Prioritario	97.178.867.000
808 Formulación y seguimiento de la política y la gestión social del hábitat y vivienda	3.153.892.000
<i>Revitalización del centro ampliado</i>	566.608.000
804 Estructuración de proyectos de revitalización	566.608.000
Un territorio que enfrenta el cambio climático y se ordena alrededor del agua	10.828.208.000
<i>Recuperación, rehabilitación y restauración de la estructura ecológica principal y de los espacios del agua</i>	7.541.244.000
417 Control a los procesos de enajenación y arriendo de vivienda	7.190.094.000
807 Redefinición del modelo de ocupación de las franjas de transición urbano - rural	351.150.000
<i>Estrategia territorial regional frente al cambio climático</i>	3.286.964.000
806 Diseño e implementación de programas de construcción sostenible	3.286.964.000
Una Bogotá que defiende y fortalece lo público	7.514.148.000
<i>Transparencia, probidad, lucha contra la corrupción y control social efectivo e incluyente</i>	249.542.000
953 Implementación de mecanismos para una gestión transparente	249.542.000
<i>Fortalecimiento de la función administrativa y desarrollo Institucional</i>	7.264.606.000
418 Fortalecimiento de la gestión pública	5.349.846.000
491 Implementación de estrategias de comunicación social y transparente	894.660.000
800 Apoyo al proceso de producción de Vivienda de Interés Prioritario	1.020.100.000
Total	SDHT
	169.955.000.000

PLAN OPERATIVO ANUAL DE INVERSIONES 2015

Caja de Vivienda Popular

Eje Estratégico / Programa / Proyecto	Pesos 2015
Una ciudad que supera la segregación y la discriminación: el ser humano en el centro de las preocupaciones del desarrollo	51.634.662.000
<i>Ruralidad humana</i>	680.000.000
962 Gestión para la construcción y mejoramiento de vivienda rural	680.000.000
<i>Vivienda y hábitat humanos</i>	50.954.662.000
208 Mejoramiento integral de barrios	17.854.879.000
471 Titulación de predios	6.562.100.000
691 Desarrollo de proyectos de vivienda de interés prioritario	22.645.583.000
7328 Mejoramiento de vivienda en sus condiciones físicas	3.892.100.000
Un territorio que enfrenta el cambio climático y se ordena alrededor del agua	40.610.885.000
<i>Gestión integral de riesgos</i>	40.610.885.000
3075 Reasentamiento de hogares localizados en zonas de alto riesgo no mitigable	40.610.885.000
Una Bogotá que defiende y fortalece lo público	5.073.000.000
<i>Transparencia, probidad, lucha contra la corrupción y control social efectivo e incluyente</i>	250.000.000
943 Fortalecimiento institucional para la transparencia, participación ciudadana, control y responsabilidad social y anticorrupción	250.000.000
<i>Fortalecimiento de la función administrativa y desarrollo institucional</i>	4.823.000.000
404 Fortalecimiento institucional para aumentar la eficiencia de la gestión	4.823.000.000
Total	97.318.547.000
CVP	

PLAN OPERATIVO ANUAL DE INVERSIONES 2015

Unidad Administrativa Especial de Servicios Públicos

Eje Estratégico / Programa / Proyecto	Pesos 2015
Una ciudad que supera la segregación y la discriminación: el ser humano en el centro de las preocupaciones del desarrollo	16.173.796.000
<i>Fortalecimiento y mejoramiento de la calidad y cobertura de los servicios públicos</i>	16.173.796.000
582 Gestión para el servicio de alumbrado público en Bogotá, D. C.	7.969.600.000
583 Gestión para los servicios funerarios distritales	8.204.196.000
Un territorio que enfrenta el cambio climático y se ordena alrededor del agua	178.879.825.000
<i>Basura cero</i>	178.879.825.000
584 Gestión integral de residuos sólidos para el Distrito Capital y la región	178.879.825.000
Una Bogotá que defiende y fortalece lo público	3.131.320.000
<i>Transparencia, probidad, lucha contra la corrupción y control social efectivo e incluyente</i>	434.000.000
226 Ojo Ciudadano	434.000.000
<i>Fortalecimiento de la función administrativa y desarrollo institucional</i>	2.697.320.000
581 Gestión institucional	2.697.320.000
Total	198.184.941.000

Entidades del
**SECTOR
MUJERES**

**Proyecto de Presupuesto 2015
Bogotá, Distrito Capital
Plan Operativo Anual de Inversiones – POAI
Anexo 3**

Alcaldía Mayor de Bogotá D.C.
Secretaría Distrital de Planeación
Subsecretaría de Planeación de la Inversión

PLAN OPERATIVO ANUAL DE INVERSIONES 2015

Secretaría Distrital de la Mujer

Eje Estratégico / Programa / Proyecto	Pesos 2015
Una ciudad que supera la segregación y la discriminación: el ser humano en el centro de las preocupaciones del desarrollo	18.719.200.000
<i>Bogotá Humana con igualdad de oportunidades y equidad de género para las mujeres</i>	16.719.200.000
931 Litigio y justicia integral para las mujeres	7.000.000.000
932 Gestión estratégica del conocimiento de la Política pública de mujeres y equidad de género en el Distrito Capital	700.000.000
933 Calidad y fortalecimiento institucional	700.000.000
934 20 Casas de igualdad de oportunidades para el ejercicio de derechos de las mujeres en el D. C.	7.000.000.000
966 Acciones para la implementación y seguimiento de la Política de mujeres y equidad de género en el Distrito Capital	619.200.000
973 Acciones con enfoque diferencial para el reconocimiento de la diversidad de las mujeres	700.000.000
<i>Lucha contra distintos tipos de discriminación y violencias por condición, situación, identidad, diferencia, diversidad o etapa del ciclo vital</i>	2.000.000.000
972 Implementación y seguimiento al modelo distrital de abordaje integral a las mujeres en ejercicio de la Prostitución	2.000.000.000
Una Bogotá que defiende y fortalece lo público	50.000.000
<i>Transparencia, probidad, lucha contra la corrupción y control social efectivo e incluyente</i>	50.000.000
935 Gobierno, transparencia y probidad	50.000.000
Total	SDMJ
	18.769.200.000

OTRAS ENTIDADES DISTRITALES

**Proyecto de Presupuesto 2015
Bogotá, Distrito Capital
Plan Operativo Anual de Inversiones – POAI
Anexo 3**

Alcaldía Mayor de Bogotá D.C.
Secretaría Distrital de Planeación
Subsecretaría de Planeación de la Inversión

PLAN OPERATIVO ANUAL DE INVERSIONES 2015

Contraloría Distrital

Eje Estratégico / Programa / Proyecto	Pesos 2015
Una Bogotá que defiende y fortalece lo público	6.126.000.000
<i>Bogotá Humana: participa y decide</i>	960.000.000
770 Control social a la gestión pública	960.000.000
<i>Transparencia, probidad, lucha contra la corrupción y control social efectivo e incluyente</i>	5.166.000.000
776 Fortalecimiento de la capacidad institucional para un control fiscal efectivo y transparente	5.166.000.000
Total	6.126.000.000
CD	

PLAN OPERATIVO ANUAL DE INVERSIONES 2015

Personería Distrital

Eje Estratégico / Programa / Proyecto	Pesos 2015
Una Bogotá que defiende y fortalece lo público	7.000.000.000
<i>Transparencia, probidad, lucha contra la corrupción y control social efectivo e incluyente</i>	4.900.000.000
695 Construcción de ciudadano en sus derechos y deberes	1.850.000.000
696 Protección a los derechos de las víctimas	1.785.000.000
697 Defensa del consumidor	1.265.000.000
<i>Fortalecimiento de la función administrativa y desarrollo institucional</i>	2.100.000.000
693 Modernizar y fortalecer los procesos misionales y de apoyo de la Personería de Bogotá	2.100.000.000
Total	7.000.000.000
PD	7.000.000.000

PLAN OPERATIVO ANUAL DE INVERSIONES 2015

Veeduría Distrital

Eje Estratégico / Programa / Proyecto	Pesos 2015
Una Bogotá que defiende y fortalece lo público	1.187.719.000
<i>Transparencia, probidad, lucha contra la corrupción y control social efectivo e incluyente</i>	1.187.719.000
723 Fortalecimiento de la capacidad institucional para identificar, prevenir y resolver problemas de corrupción y para identificar oportunidades de probidad	342.019.000
732 Promoción de la cultura ciudadana y de la legalidad, viendo por Bogotá	350.000.000
737 Bogotá promueve el control social para el cuidado de lo público y lo articula al control preventivo	495.700.000
Total	VD
	1.187.719.000

Distribución del Presupuesto de Inversión por

LOCALIDAD Y LOCALIZACIONES

**Proyecto de Presupuesto 2015
Bogotá, Distrito Capital
Plan Operativo Anual de Inversiones – POAI
Anexo 3**

Alcaldía Mayor de Bogotá D.C.
Secretaría Distrital de Planeación
Subsecretaría de Planeación de la Inversión

PLAN OPERATIVO ANUAL DE INVERSIONES 2015

Participación por Localidades y Localizaciones

Pesos 2015

Localidades	Participación
Kennedy	6,81%
Bosa	6,11%
Suba	6,10%
Ciudad Bolivar	6,07%
Engativa	4,84%
Usme	4,41%
Rafael Uribe Uribe	3,95%
San Cristobal	3,73%
Usaquen	2,54%
Tunjuelito	2,22%
Fontibon	1,88%
Puente Aranda	1,77%
Santa Fe	1,52%
Chapinero	1,29%
Barrios Unidos	1,11%
Los Martires	1,06%
Antonio Narino	0,94%
Teusaquillo	0,43%
La Candelaria	0,40%
Sumapaz	0,18%
Total	57,37%

Localizaciones	Participación
Distrital	38,05%
Entidad	2,98%
Especial	0,89%
Otras entidades	0,61%
Regional	0,11%
Total	42,63%

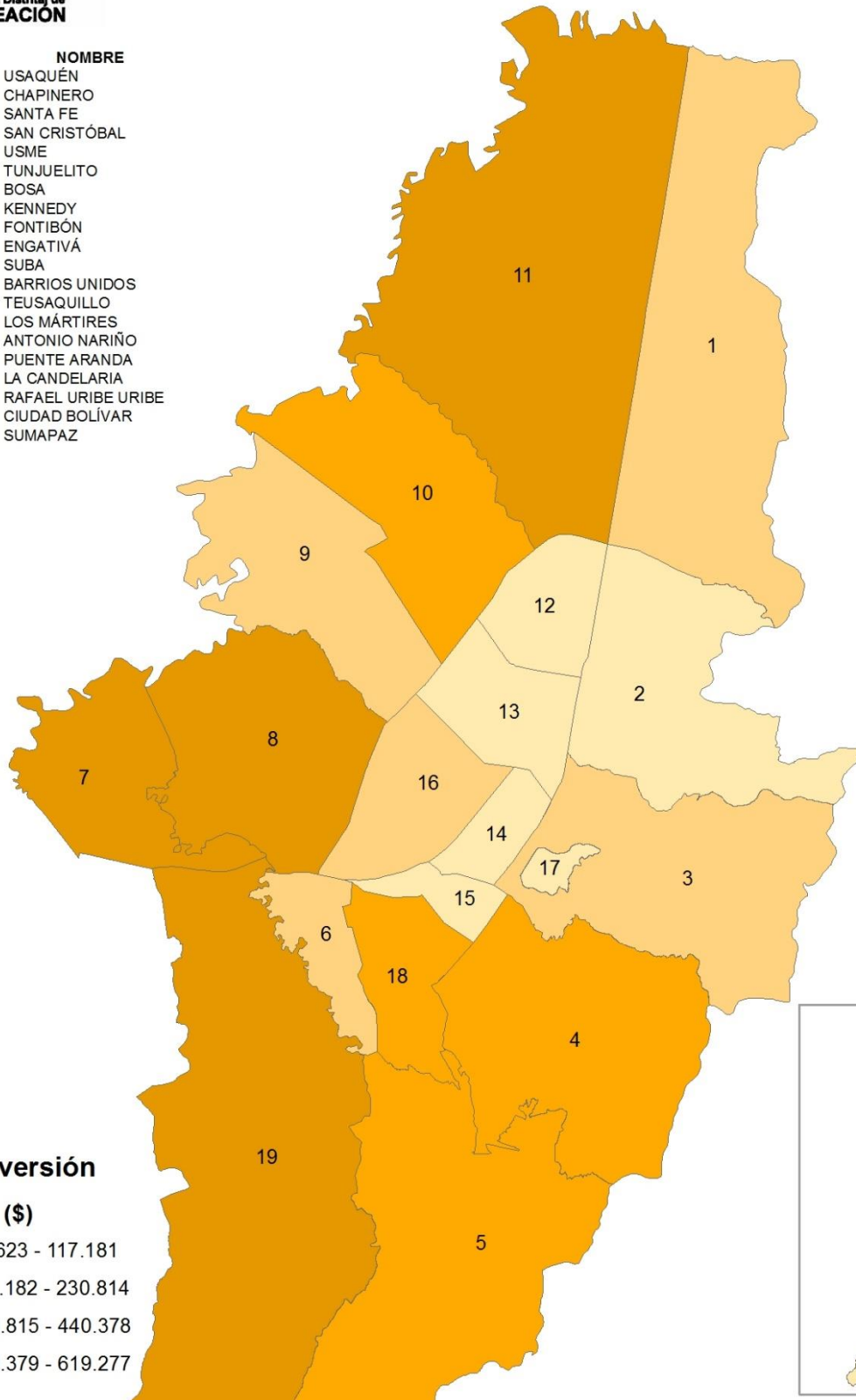
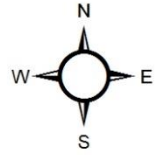


**ALCALDÍA MAYOR
DE BOGOTÁ D.C.**
Secretaría Distrital de
PLANEACIÓN

PLAN OPERATIVO ANUAL DE INVERSIONES 2015 INVERSIÓN TOTAL POR LOCALIDAD

**BOGOTÁ
HUMANANA**

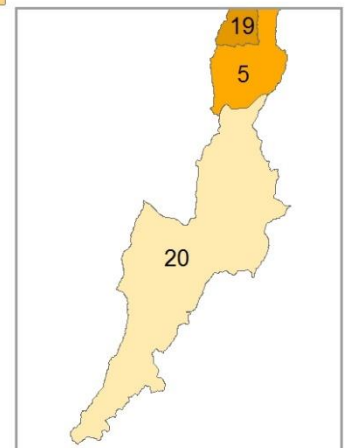
CÓDIGO	NOMBRE
1	USAQUÉN
2	CHAPINERO
3	SANTA FE
4	SAN CRISTÓBAL
5	USME
6	TUNJUELITO
7	BOSA
8	KENNEDY
9	FONTIBÓN
10	ENGATIVÁ
11	SUBA
12	BARRIOS UNIDOS
13	TEUSAQUILLO
14	LOS MÁRTIRES
15	ANTONIO NARIÑO
16	PUENTE ARANDA
17	LA CANDELARIA
18	RAFAEL URIBE URIBE
19	CIUDAD BOLÍVAR
20	SUMAPAZ



Total inversión

Millones (\$)

	16.623 - 117.181
	117.182 - 230.814
	230.815 - 440.378
	440.379 - 619.277





**ALCALDÍA MAYOR
DE BOGOTÁ D.C.**
Secretaría Distrital de
PLANEACIÓN

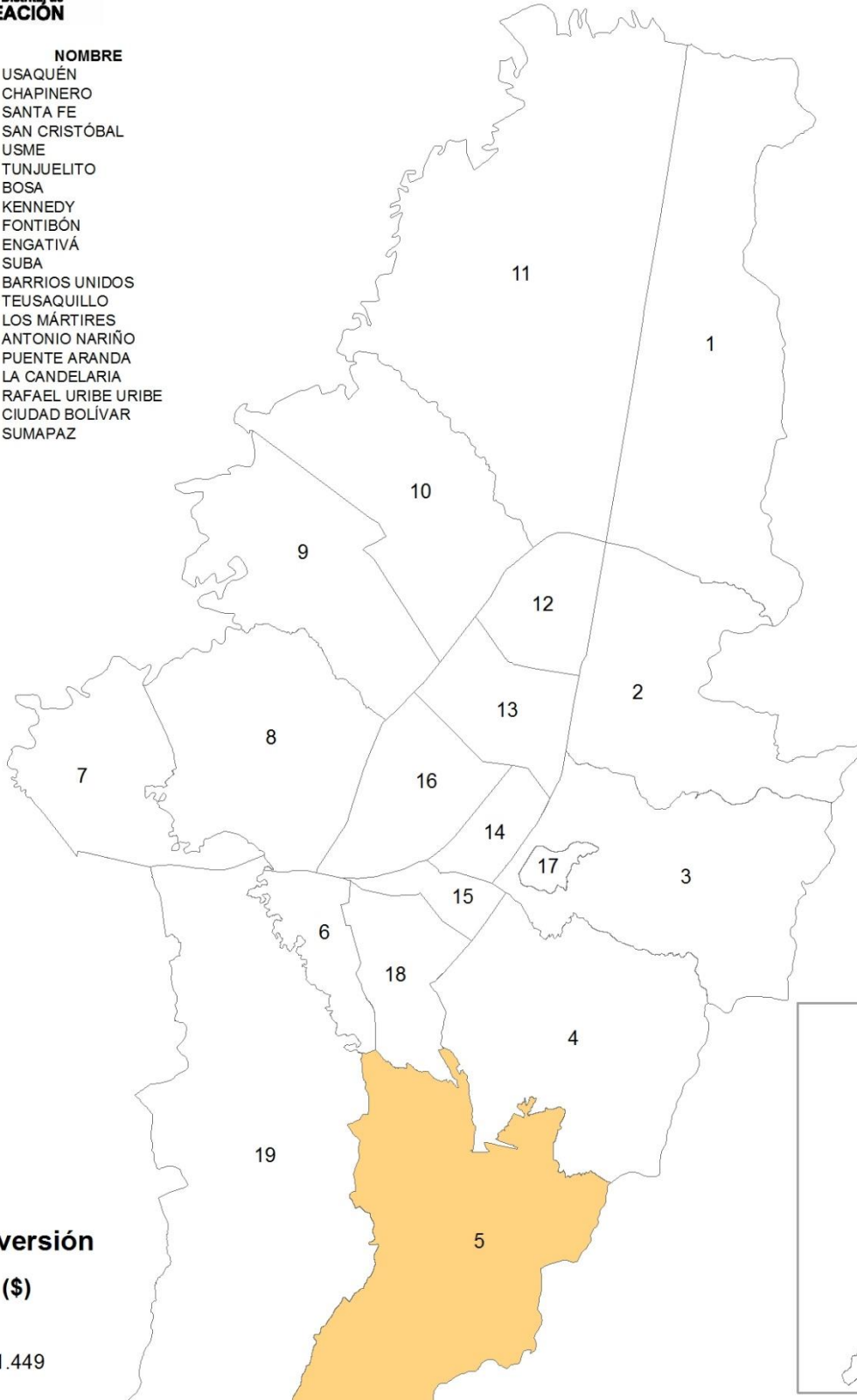
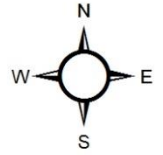
PLAN OPERATIVO ANUAL DE INVERSIONES 2015

INVERSIÓN TOTAL POR LOCALIDAD

Sector Gestión Pública

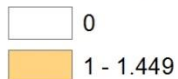
BOGOTÁ
HUMANANA

CÓDIGO	NOMBRE
1	USAQUÉN
2	CHAPINERO
3	SANTA FE
4	SAN CRISTÓBAL
5	USME
6	TUNJUELITO
7	BOSA
8	KENNEDY
9	FONTIBÓN
10	ENGATIVÁ
11	SUBA
12	BARRIOS UNIDOS
13	TEUSAQUILLO
14	LOS MÁRTIRES
15	ANTONIO NARIÑO
16	PUENTE ARANDA
17	LA CANDELARIA
18	RAFAEL URIBE URIBE
19	CIUDAD BOLÍVAR
20	SUMAPAZ



Total inversión

Millones (\$)





**ALCALDÍA MAYOR
DE BOGOTÁ D.C.**
Secretaría Distrital de
PLANEACIÓN

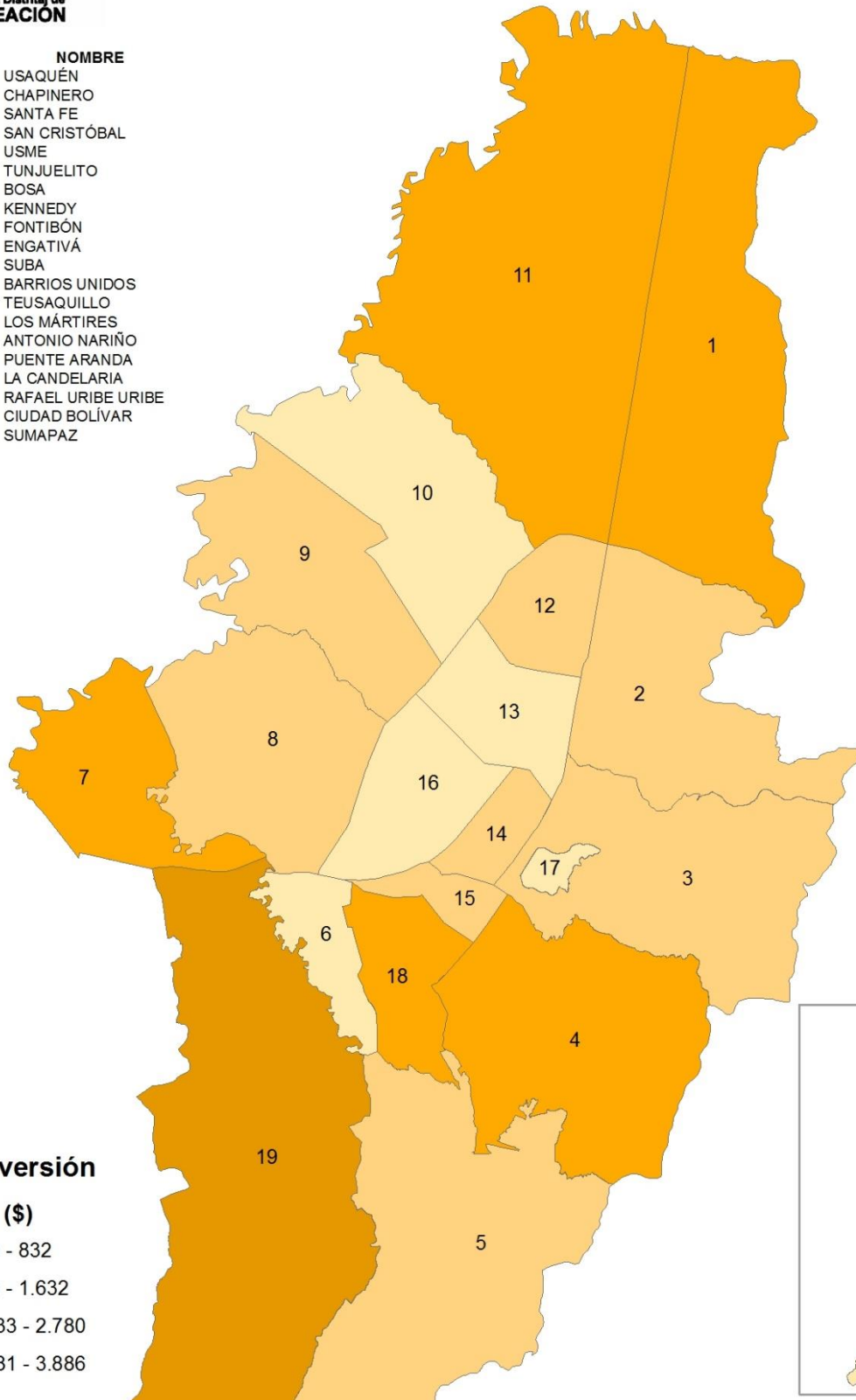
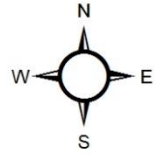
PLAN OPERATIVO ANUAL DE INVERSIONES 2015

INVERSIÓN TOTAL POR LOCALIDAD

Sector Gobierno, Seguridad y Convivencia

BOGOTÁ
HUMANANA

CÓDIGO	NOMBRE
1	USAQUÉN
2	CHAPINERO
3	SANTA FE
4	SAN CRISTÓBAL
5	USME
6	TUNJUELITO
7	BOSA
8	KENNEDY
9	FONTIBÓN
10	ENGATIVÁ
11	SUBA
12	BARRIOS UNIDOS
13	TEUSAQUILLO
14	LOS MÁRTIRES
15	ANTONIO NARIÑO
16	PUENTE ARANDA
17	LA CANDELARIA
18	RAFAEL URIBE URIBE
19	CIUDAD BOLÍVAR
20	SUMAPAZ



Total inversión

Millones (\$)

293 - 832
833 - 1.632
1.633 - 2.780
2.781 - 3.886



**ALCALDÍA MAYOR
DE BOGOTÁ D.C.**
Secretaría Distrital de
PLANEACIÓN

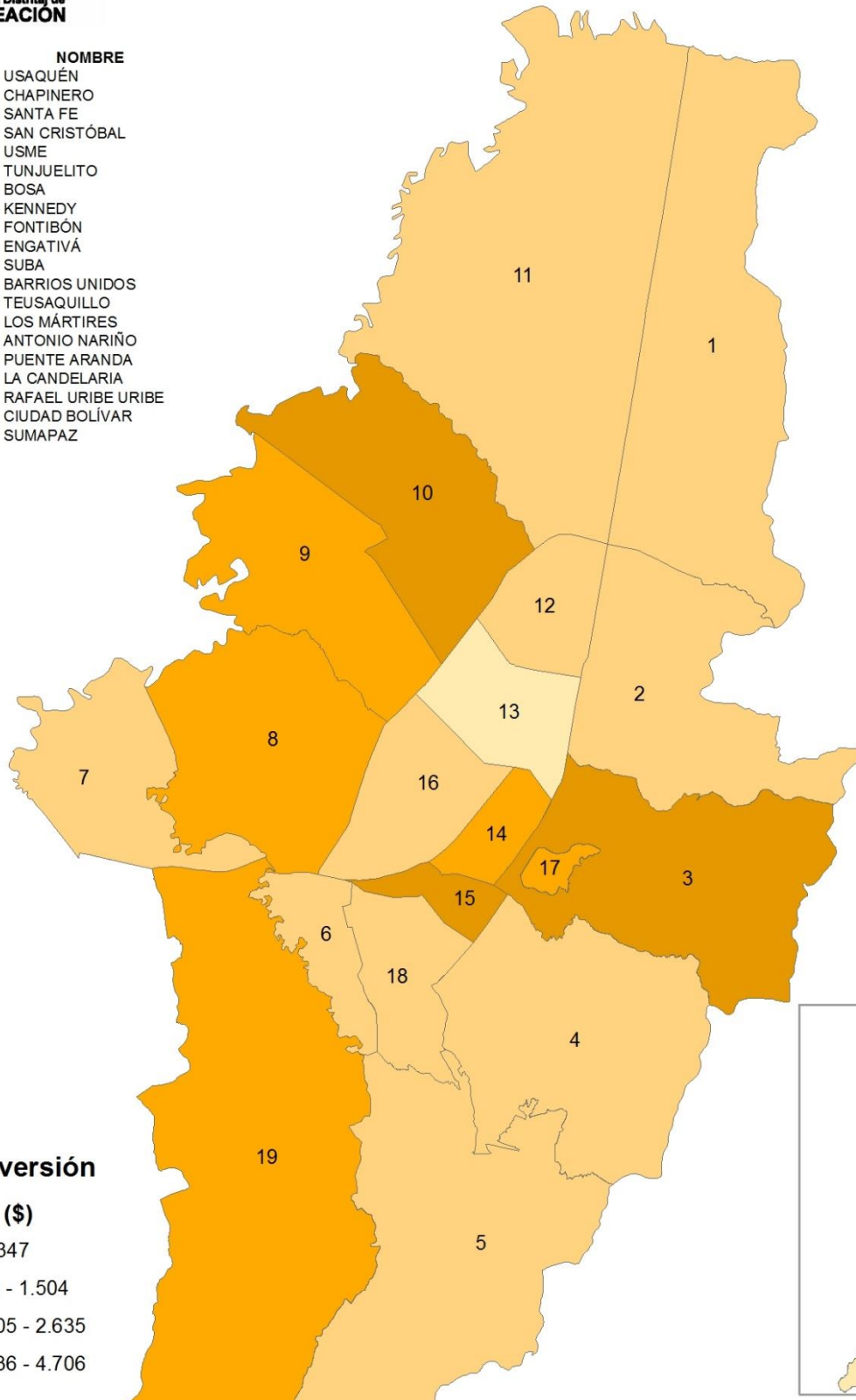
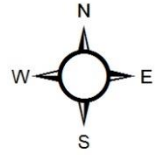
PLAN OPERATIVO ANUAL DE INVERSIONES 2015

INVERSIÓN TOTAL POR LOCALIDAD

Sector Desarrollo Económico, Industria y Turismo

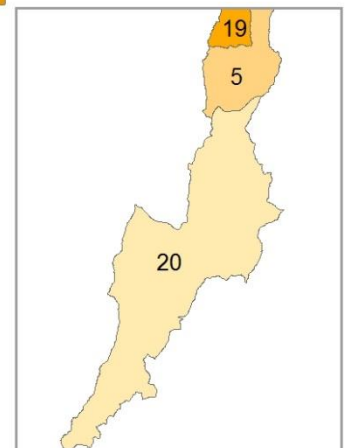
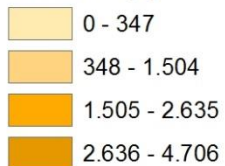
BOGOTÁ
HUMANANA

CÓDIGO	NOMBRE
1	USAQUÉN
2	CHAPINERO
3	SANTA FE
4	SAN CRISTÓBAL
5	USME
6	TUNJUELITO
7	BOSA
8	KENNEDY
9	FONTIBÓN
10	ENGATIVÁ
11	SUBA
12	BARRIOS UNIDOS
13	TEUSAQUILLO
14	LOS MÁRTIRES
15	ANTONIO NARIÑO
16	PUENTE ARANDA
17	LA CANDELARIA
18	RAFAEL URIBE URIBE
19	CIUDAD BOLÍVAR
20	SUMAPAZ



Total inversión

Millones (\$)





**ALCALDÍA MAYOR
DE BOGOTÁ D.C.**
Secretaría Distrital de
PLANEACIÓN

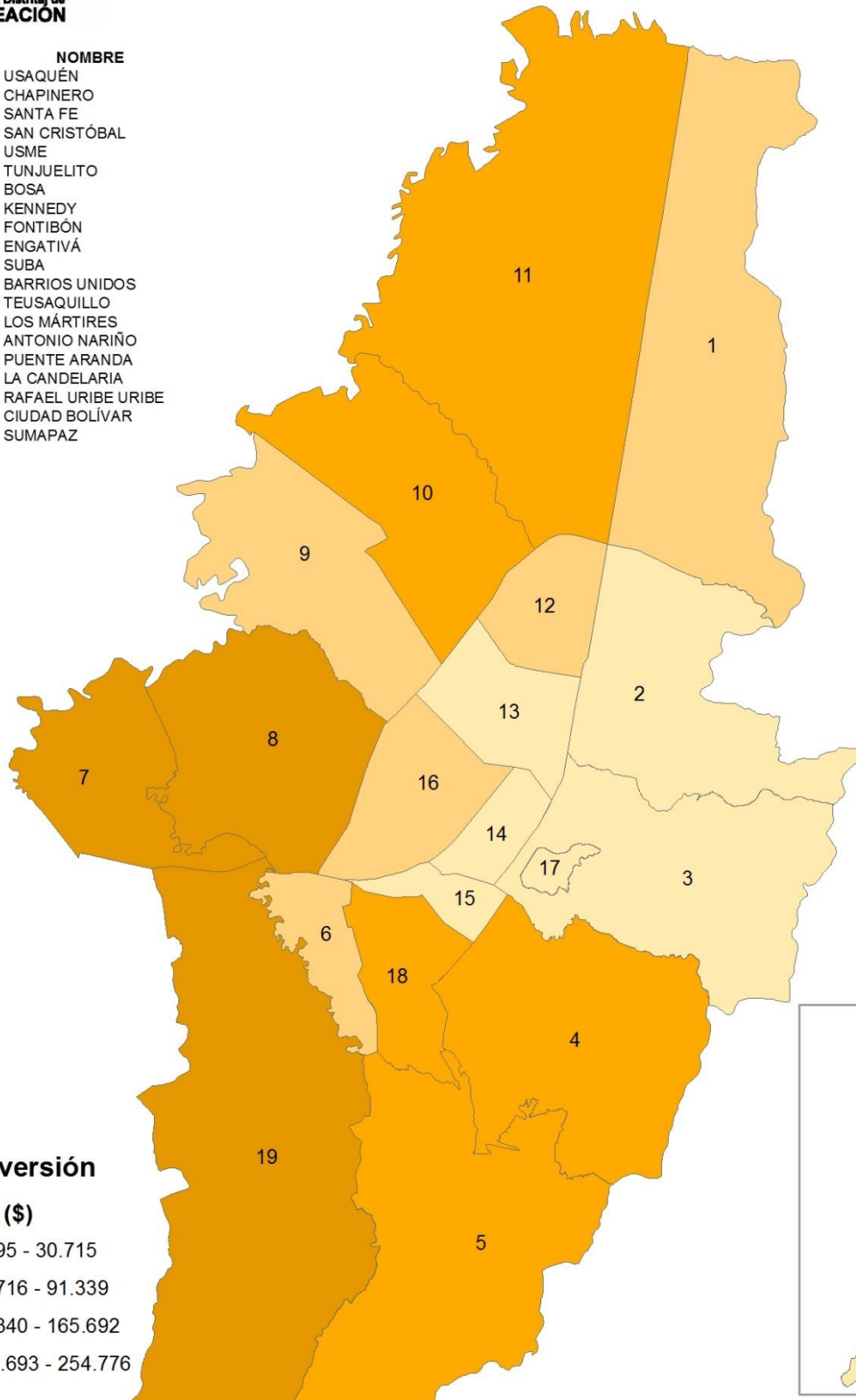
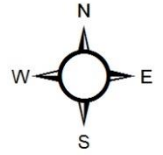
PLAN OPERATIVO ANUAL DE INVERSIONES 2015

INVERSIÓN TOTAL POR LOCALIDAD

Sector Educación

BOGOTÁ
HUMANANA

CÓDIGO	NOMBRE
1	USAQUÉN
2	CHAPINERO
3	SANTA FE
4	SAN CRISTÓBAL
5	USME
6	TUNJUELITO
7	BOSA
8	KENNEDY
9	FONTIBÓN
10	ENGATIVÁ
11	SUBA
12	BARRIOS UNIDOS
13	TEUSAQUILLO
14	LOS MÁRTIRES
15	ANTONIO NARIÑO
16	PUENTE ARANDA
17	LA CANDELARIA
18	RAFAEL URIBE URIBE
19	CIUDAD BOLÍVAR
20	SUMAPAZ





**ALCALDÍA MAYOR
DE BOGOTÁ D.C.**
Secretaría Distrital de
PLANEACIÓN

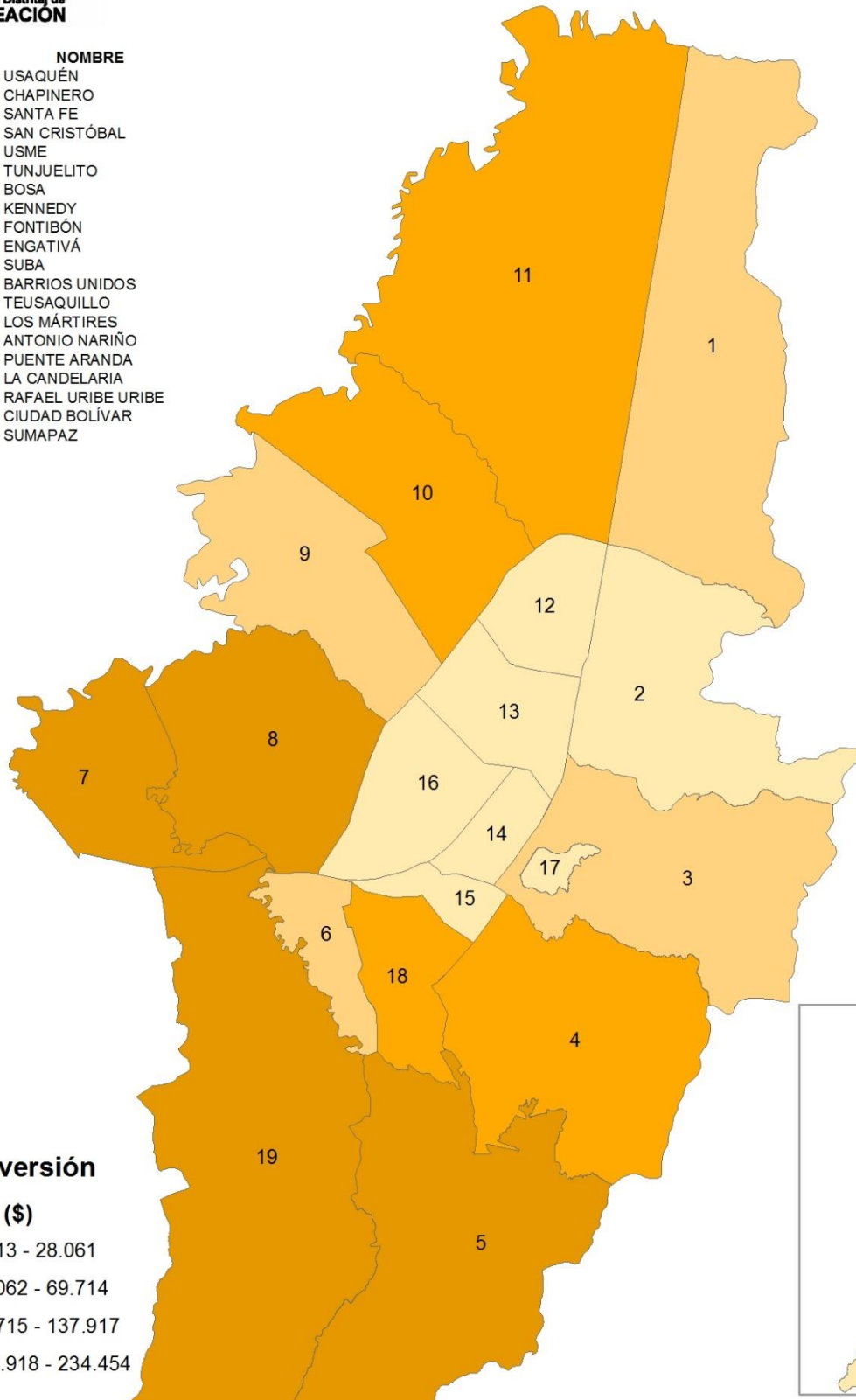
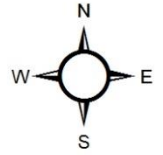
PLAN OPERATIVO ANUAL DE INVERSIONES 2015

INVERSIÓN TOTAL POR LOCALIDAD

Sector Salud

BOGOTÁ
HUMANANA

CÓDIGO	NOMBRE
1	USAQUÉN
2	CHAPINERO
3	SANTA FE
4	SAN CRISTÓBAL
5	USME
6	TUNJUELITO
7	BOSA
8	KENNEDY
9	FONTIBÓN
10	ENGATIVÁ
11	SUBA
12	BARRIOS UNIDOS
13	TEUSAQUILLO
14	LOS MÁRTIRES
15	ANTONIO NARIÑO
16	PUENTE ARANDA
17	LA CANDELARIA
18	RAFAEL URIBE URIBE
19	CIUDAD BOLÍVAR
20	SUMAPAZ





**ALCALDÍA MAYOR
DE BOGOTÁ D.C.**
Secretaría Distrital de
PLANEACIÓN

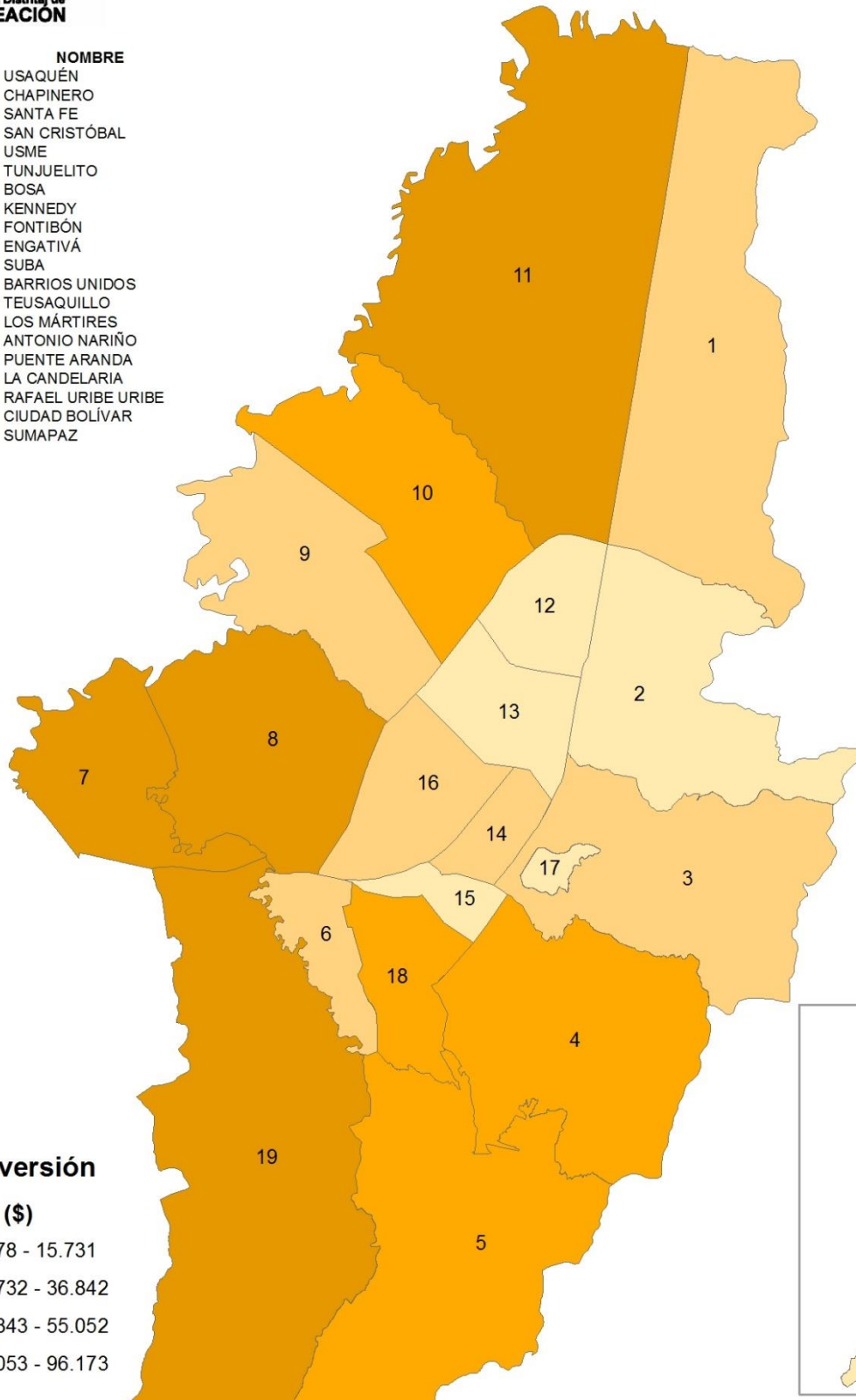
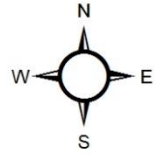
PLAN OPERATIVO ANUAL DE INVERSIONES 2015

INVERSIÓN TOTAL POR LOCALIDAD

Sector Integración Social

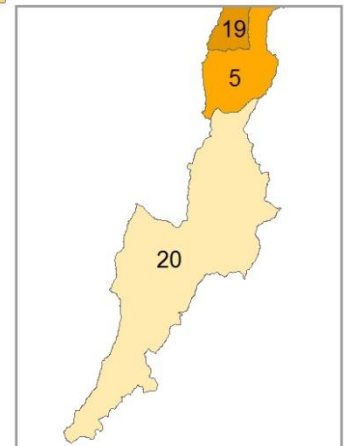
BOGOTÁ
HUMANANA

CÓDIGO	NOMBRE
1	USAQUÉN
2	CHAPINERO
3	SANTA FE
4	SAN CRISTÓBAL
5	USME
6	TUNJUELITO
7	BOSA
8	KENNEDY
9	FONTIBÓN
10	ENGATIVÁ
11	SUBA
12	BARRIOS UNIDOS
13	TEUSAQUILLO
14	LOS MÁRTIRES
15	ANTONIO NARIÑO
16	PUENTE ARANDA
17	LA CANDELARIA
18	RAFAEL URIBE URIBE
19	CIUDAD BOLÍVAR
20	SUMAPAZ



Total inversión

Millones (\$)



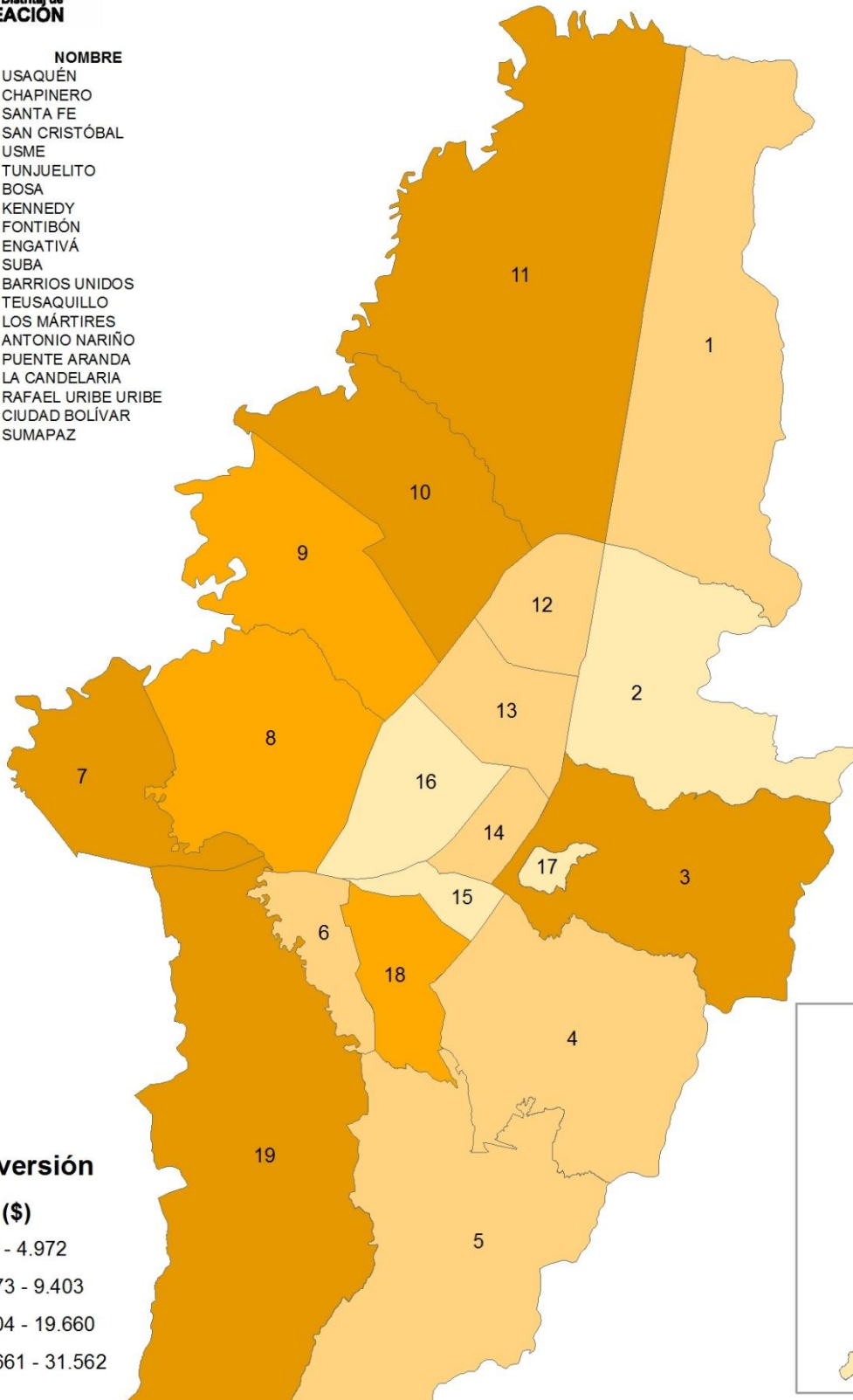
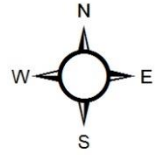


**ALCALDÍA MAYOR
DE BOGOTÁ D.C.**
Secretaría Distrital de
PLANEACIÓN

PLAN OPERATIVO ANUAL DE INVERSIONES 2015 INVERSIÓN TOTAL POR LOCALIDAD Sector Cultura, Recreación y Deporte

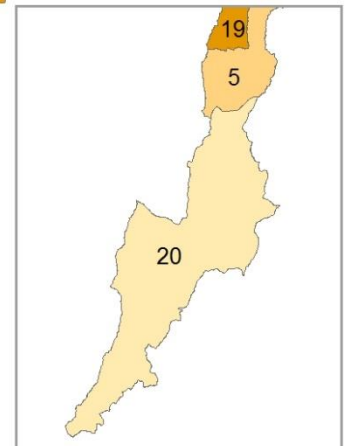

**BOGOTÁ
HUMANANA**

CÓDIGO	NOMBRE
1	USAQUÉN
2	CHAPINERO
3	SANTA FE
4	SAN CRISTÓBAL
5	USME
6	TUNJUELITO
7	BOSA
8	KENNEDY
9	FONTIBÓN
10	ENGATIVÁ
11	SUBA
12	BARRIOS UNIDOS
13	TEUSAQUILLO
14	LOS MÁRTIRES
15	ANTONIO NARIÑO
16	PUENTE ARANDA
17	LA CANDELARIA
18	RAFAEL URIBE URIBE
19	CIUDAD BOLÍVAR
20	SUMAPAZ



Total inversión

Millones (\$)



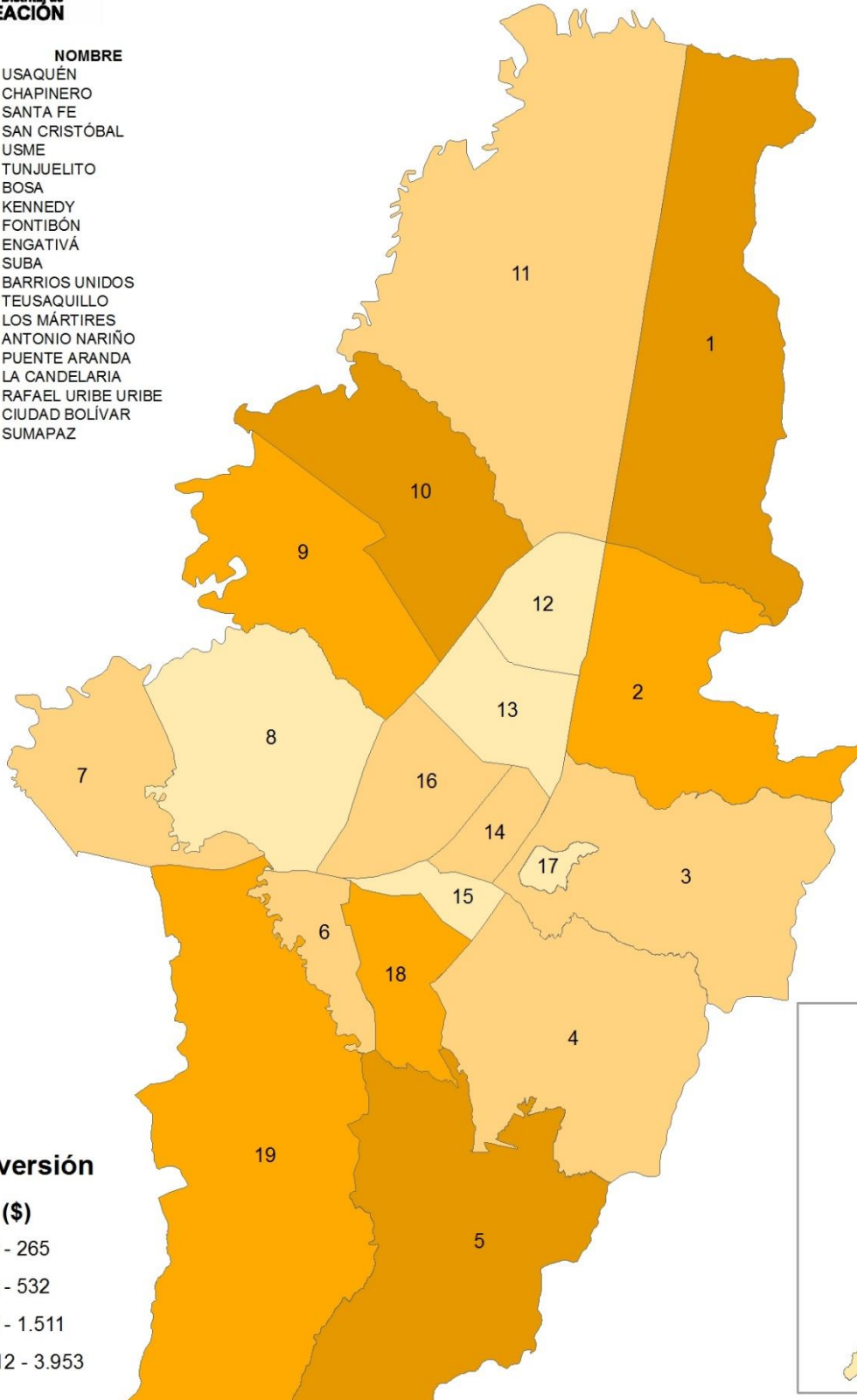
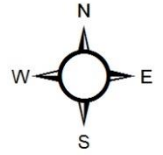


**ALCALDÍA MAYOR
DE BOGOTÁ D.C.**
Secretaría Distrital de
PLANEACIÓN

PLAN OPERATIVO ANUAL DE INVERSIONES 2015 INVERSIÓN TOTAL POR LOCALIDAD Sector Ambiente

**BOGOTÁ
HUMANANA**

CÓDIGO	NOMBRE
1	USAQUÉN
2	CHAPINERO
3	SANTA FE
4	SAN CRISTÓBAL
5	USME
6	TUNJUELITO
7	BOSA
8	KENNEDY
9	FONTIBÓN
10	ENGATIVÁ
11	SUBA
12	BARRIOS UNIDOS
13	TEUSAQUILLO
14	LOS MÁRTIRES
15	ANTONIO NARIÑO
16	PUENTE ARANDA
17	LA CANDELARIA
18	RAFAEL URIBE URIBE
19	CIUDAD BOLÍVAR
20	SUMAPAZ



Total inversión

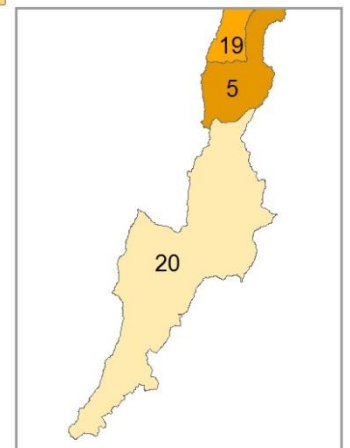
Millones (\$)

146 - 265

266 - 532

533 - 1.511

1.512 - 3.953



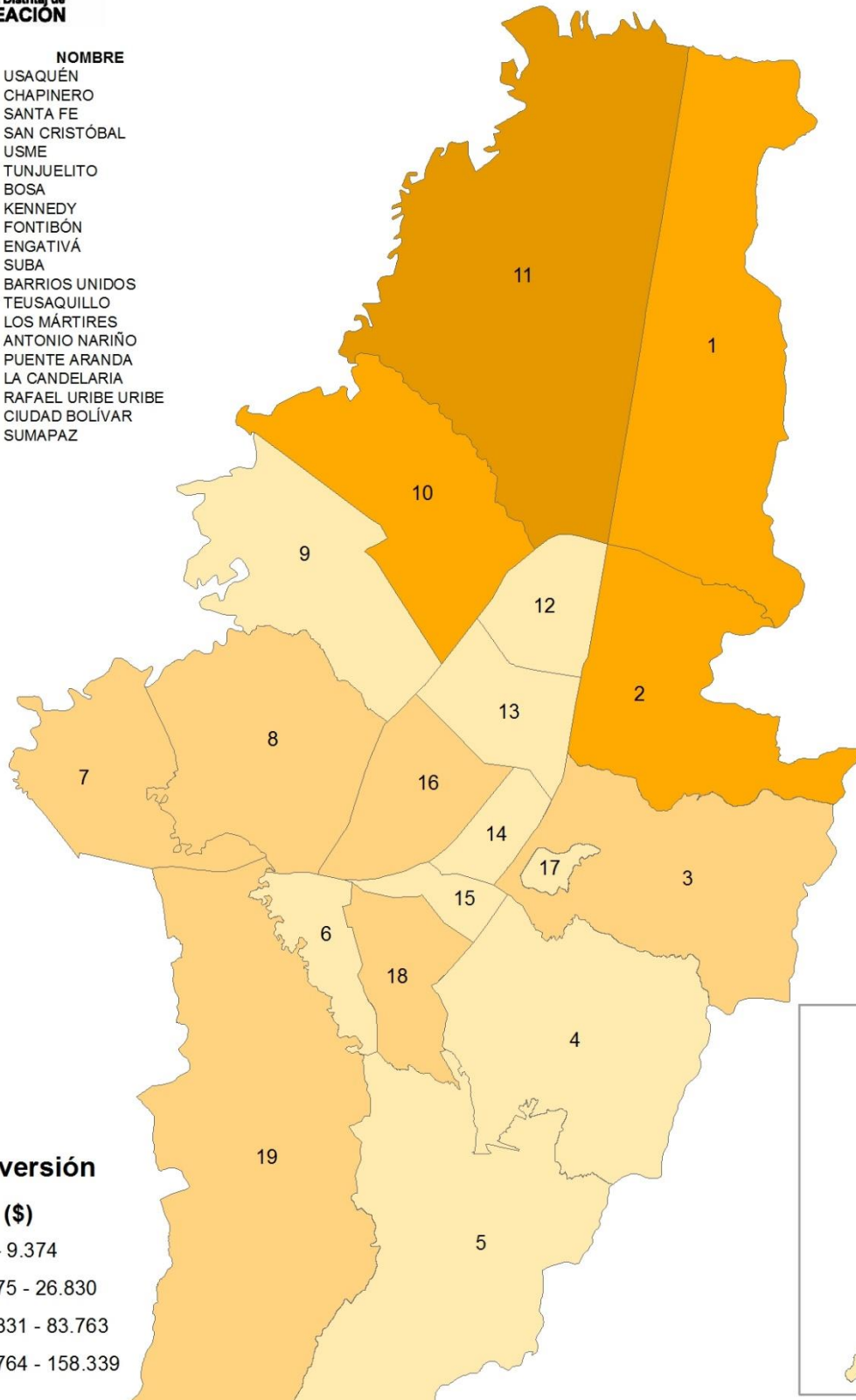
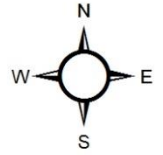


**ALCALDÍA MAYOR
DE BOGOTÁ D.C.**
Secretaría Distrital de
PLANEACIÓN

PLAN OPERATIVO ANUAL DE INVERSIONES 2015 INVERSIÓN TOTAL POR LOCALIDAD Sector Movilidad

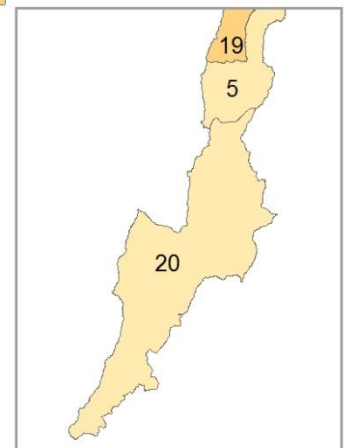
**BOGOTÁ
HUMANANA**

CÓDIGO	NOMBRE
1	USAQUÉN
2	CHAPINERO
3	SANTA FE
4	SAN CRISTÓBAL
5	USME
6	TUNJUELITO
7	BOSA
8	KENNEDY
9	FONTIBÓN
10	ENGATIVÁ
11	SUBA
12	BARRIOS UNIDOS
13	TEUSAQUILLO
14	LOS MÁRTIRES
15	ANTONIO NARIÑO
16	PUENTE ARANDA
17	LA CANDELARIA
18	RAFAEL URIBE URIBE
19	CIUDAD BOLÍVAR
20	SUMAPAZ



Total inversión

Millones (\$)



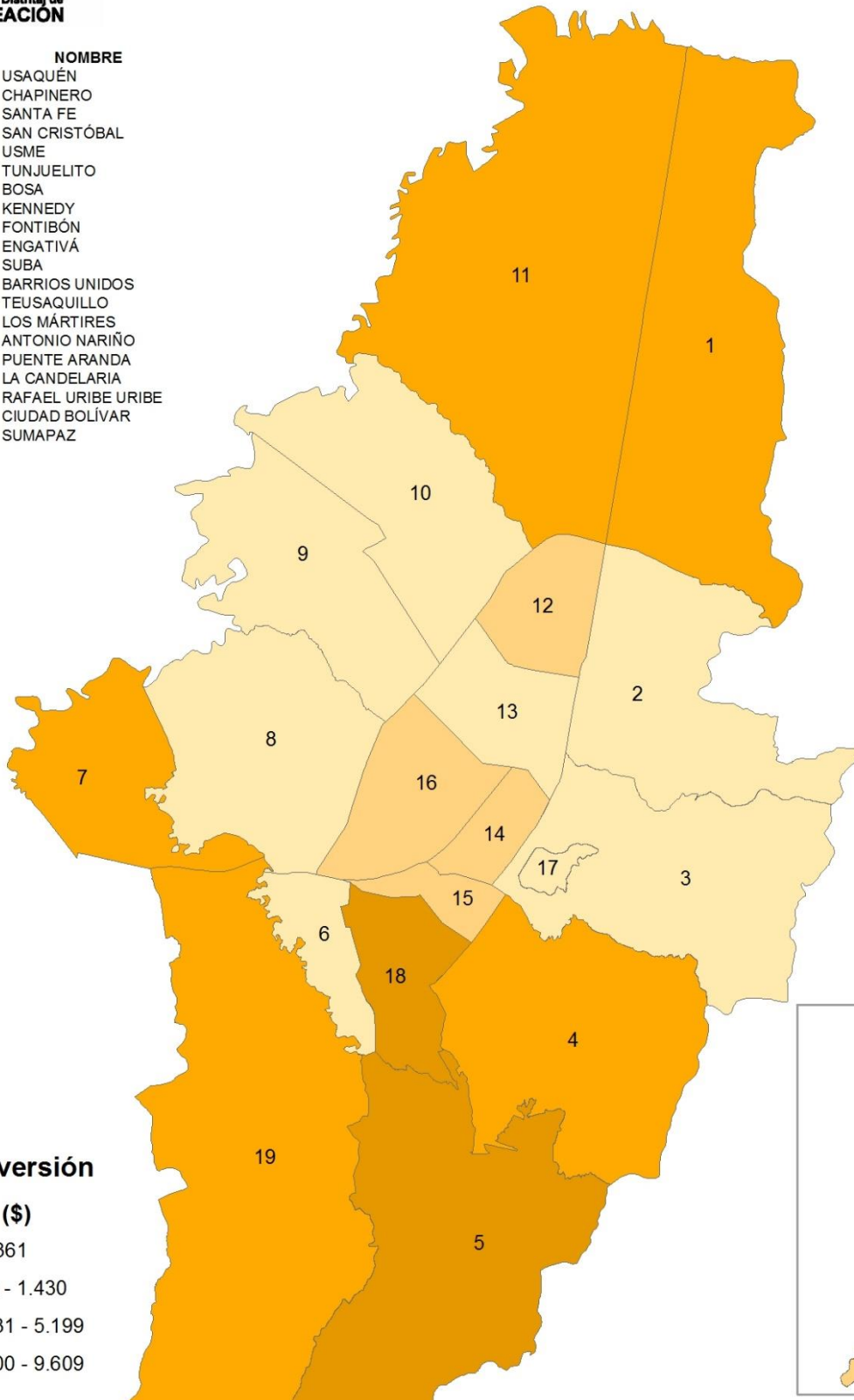
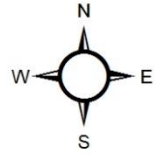


**ALCALDÍA MAYOR
DE BOGOTÁ D.C.**
Secretaría Distrital de
PLANEACIÓN

PLAN OPERATIVO ANUAL DE INVERSIONES 2015 INVERSIÓN TOTAL POR LOCALIDAD Sector Hábitat

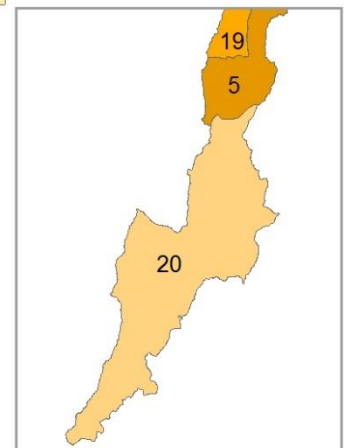
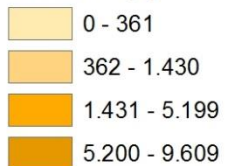
**BOGOTÁ
HUMANANA**

CÓDIGO	NOMBRE
1	USAQUÉN
2	CHAPINERO
3	SANTA FE
4	SAN CRISTÓBAL
5	USME
6	TUNJUELITO
7	BOSA
8	KENNEDY
9	FONTIBÓN
10	ENGATIVÁ
11	SUBA
12	BARRIOS UNIDOS
13	TEUSAQUILLO
14	LOS MÁRTIRES
15	ANTONIO NARIÑO
16	PUENTE ARANDA
17	LA CANDELARIA
18	RAFAEL URIBE URIBE
19	CIUDAD BOLÍVAR
20	SUMAPAZ



Total inversión

Millones (\$)





**ALCALDÍA MAYOR
DE BOGOTÁ D.C.**
Secretaría Distrital de
PLANEACIÓN

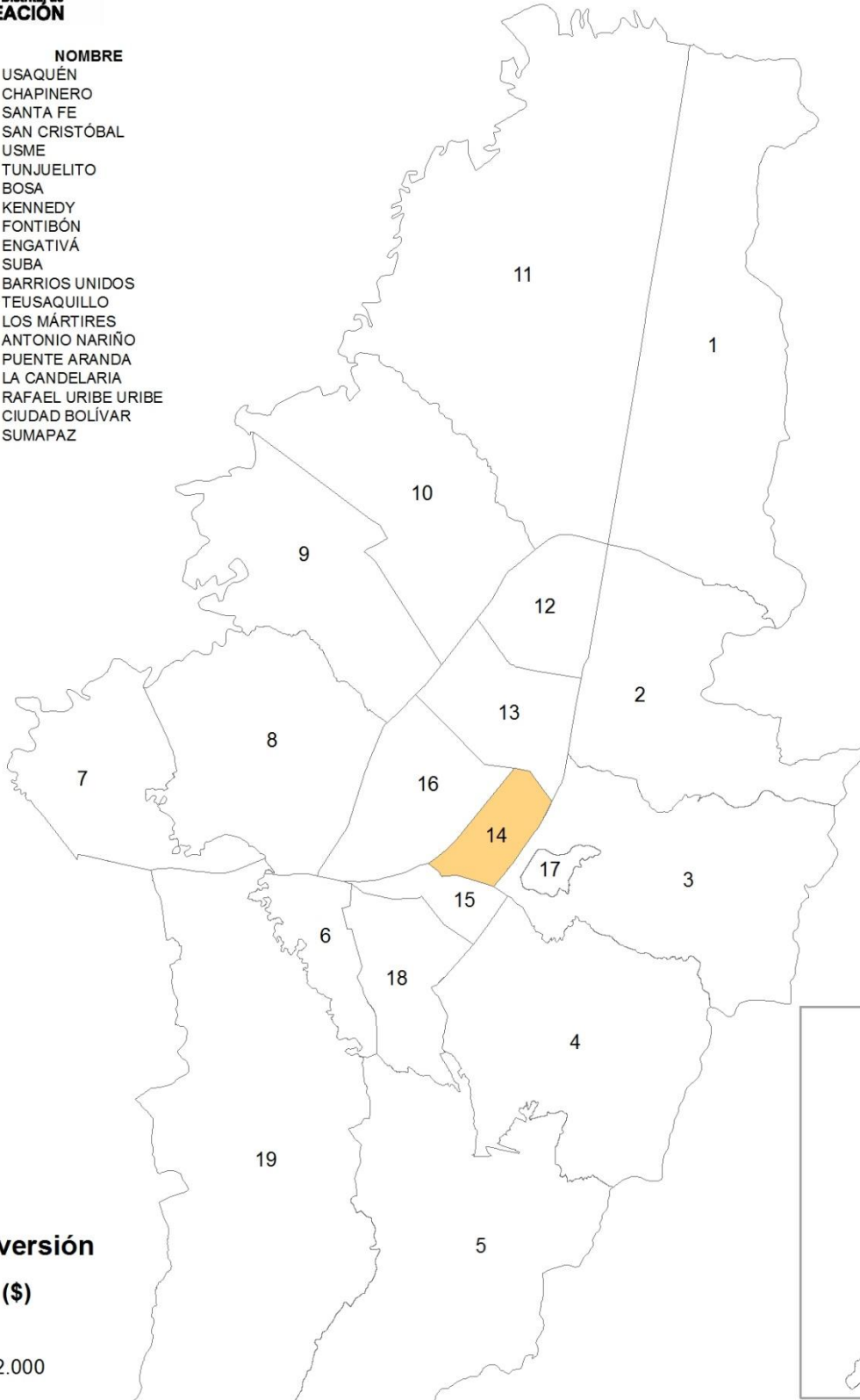
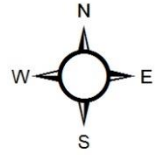
PLAN OPERATIVO ANUAL DE INVERSIONES 2015

INVERSIÓN TOTAL POR LOCALIDAD

Sector Mujeres

BOGOTÁ
HUMANANA

CÓDIGO	NOMBRE
1	USAQUÉN
2	CHAPINERO
3	SANTA FE
4	SAN CRISTÓBAL
5	USME
6	TUNJUELITO
7	BOSA
8	KENNEDY
9	FONTIBÓN
10	ENGATIVÁ
11	SUBA
12	BARRIOS UNIDOS
13	TEUSAQUILLO
14	LOS MÁRTIRES
15	ANTONIO NARIÑO
16	PUENTE ARANDA
17	LA CANDELARIA
18	RAFAEL URIBE URIBE
19	CIUDAD BOLÍVAR
20	SUMAPAZ



Total inversión

Millones (\$)

