

Doctores (as)

JUAN MAURICIO RAMIREZ CORTÉS

Secretario

SECRETARIA DISTRITAL DE HACIENDA

LUIS ERNESTO GÓMEZ LONDOÑO

Secretario

SECRETARIA DISTRITAL DE GOBIERNO

MARIA MERCEDES JARAMILLO GARCES

Secretaria

SECRETARIA DISTRITAL DE PLANEACION

ALCALDÍAS LOCALES

Ciudad.

Asunto: Proposición No. 243 de 2021, aprobada en Sesión Plenaria Ordinaria de 21 mayo 2021

Respetados Doctores (as):

Para su conocimiento y trámite, remito copia escaneada de la proposición original de la referencia, presentada por los honorables concejales Andrés Darío Onzaga Niño, Andrea Padilla Villarraga (Vocero Bancada Partido Alianza Verde).

TEMA: AVANCES DE LA CONTRATACIÓN EN LAS ALCALDIAS LOCALES

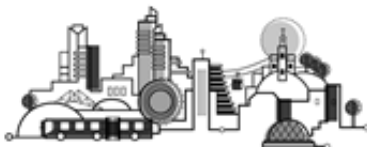
En virtud de lo anterior me permito recordarles que han sido CITADOS y conforme a lo establecido en el Artículo 54 del Acuerdo 741 de 2019 - Reglamento Interno del Concejo de Bogotá, D.C., en armonía con las instructivas de la Mesa Directiva sobre procedimientos virtuales en razón de la pandemia covid 19; la respuesta escrita y firmada al cuestionario, deberá ser radicada dentro de los tres (3) hábiles siguientes al recibo del presente oficio, en el proceso de Control Político de este despacho, al correo electrónico: secretariageneral@concejobogota.gov.co, con copia a gbermudez@concejobogota.gov.co


Cordialmente,



NEIL JAVIER VANEGAS PALACIO
Secretario General de Organismo de Control

Anexos: Cuestionario proposición
Elaboró: Gerardo Bermudez



 CONCEJO DE BOGOTÁ, D.C.	PROCESO CONTROL POLÍTICO	CÓDIGO: CTP-FO-004
	PRESENTACIÓN PROPOSICIONES	VERSION: 01
		FECHA: 14-Nov-2019

PROPOSICIÓN No. **243** DE **2021**
 21 MAY 2021

CONCEJO DE BOGOTÁ 09-04-2021 09:27:34 A Contable Cita Este No. 2021E1332 01 Folio Anexo ORIGEN: 002 OFICINA SEPCONZASANÍO ANDRES BARRO DESTINO: SECRETARIA GENERAL VARELA PALACIO NEIL JAVIER ASUNTO: PRESENTACION PROPOSICION PARA SU APROBACION A/INC OBS:

Aprobada en:

Tema: AVANCE DE LA CONTRATACIÓN EN ALCALDIAS LOCALES

Facultades: En uso de sus facultades constitucionales y legales, en especial las que le confieren el artículo 12, numeral 1, artículo 14 del Decreto Ley 1421 de 1993 y los artículos 52, 53 y 54 del Acuerdo 741 de 2019, respetuosamente se solicita a la Plenaria, aprobar la siguiente proposición.

Citados: Secretaría Distrital de Hacienda, Secretaría Distrital de Gobierno, Secretaría Distrital de Planeación, Alcaldías Locales


Invitados: Contraloría de Bogotá, Personería de Bogotá, Veeduría Distrital.

Cuestionario:

1. Indique cuál ha sido el avance con respecto al Cumplimiento de metas en el marco del Plan de Desarrollo Local, para las vigencias: 2020 y 2021.
2. Indicar cuál fue el porcentaje de ejecución presupuestal de cada Fondo de Desarrollo Local para las vigencias:
 - a. 2017
 - b. 2018
 - c. 2019
 - d. 2020
 - e. 2021
3. Respecto de los recursos asignados a cada META de los distintos PDL, por favor indicar respecto a cada localidad:
 - a. Recursos asignados en cada vigencia (2020 y 2021)
 - b. Recursos efectivamente contratados en cada vigencia (2020 y 2021)
 - c. Porcentaje de ejecución contractual según las distintas contrataciones adelantadas para el cumplimiento de las metas.

243

21 MAY 2021


 CONCEJO DE BOGOTÁ, D.C.	PROCESO CONTROL POLÍTICO	CÓDIGO: CTP-FO-004
	PRESENTACIÓN PROPOSICIONES	VERSIÓN: 01
		FECHA: 14-Nov-2019

d. Porcentaje de ejecución presupuestal a la fecha.

4. ¿A cuánto asciende el monto de excedentes financieros para realizar distribución en la presente anualidad entre los FDLs?
5. Por favor informar el ranking de ejecución presupuestal de las localidades para la vigencias 2020 y 2021 a la fecha.
6. ¿Cuál es la alcaldía local que cuenta con mayor número de contratos por liquidar?
7. ¿Cuál es la localidad con el monto más alto de obligaciones por pagar? Por favor discriminar el monto exacto por cada localidad.
8. ¿Cuál es el avance de la construcción de las nuevas sedes y la adecuación de otras, contratadas desde administraciones pasadas?
9. De conformidad con el informe de presuntas irregularidades en contratación, expuesto por el Secretario de Gobierno al inicio de la vigencia 2020:
 - a. ¿Se creó informe de las presuntas irregularidades expuestas?, por favor anexar copia en caso afirmativo.
 - b. ¿Qué acciones se adoptaron con ocasión a los hallazgos encontrados?
 - c. ¿Cuál ha sido el avance de la investigación respectiva?
 - d. ¿Cuál es la vigilancia y control que se le está haciendo a estos casos?
10. ¿Cuál ha sido el avance en la construcción y ejecución de los Planes de Acción Locales de Discapacidad? Por favor discriminar por localidad.
11. ¿Qué Alcaldías Locales cuentan con el Plan de Acción Local de Discapacidad?
12. Por parte de las Alcaldías Locales, ¿se solicitó o se recurrió a algún órgano consultivo en la creación y construcción de los Planes de Acción Local de Discapacidad?
13. ¿Cómo ha sido el proceso de entrega de ayudas técnicas durante la pandemia en las Alcaldías locales?
14. Especifique en la vigencia 2020 y 2021 en caso de ya estar contratados, ¿cuántos elementos fueron adquiridos por cada localidad para entrega de ayudas técnicas? Al respecto por favor indicar respecto de cada localidad:


243

21 MAY 2021

 CONCEJO DE BOGOTÁ, D.C.	PROCESO CONTROL POLÍTICO	CÓDIGO: CTP-FQ-004
	PRESENTACIÓN PROPOSICIONES	VERSIÓN: 01
		FECHA: 14-Nov-2019

- a. Valor unitario
- b. Valor, plazo y modificaciones de los contratos y/o convenios suscritos
- c. Fechas de entrega
- d. Total beneficiados
- e. Total en lista de espera

Cordialmente


ANDRÉS DARÍO ONZAGA NIÑO
 Concejal de Bogotá


ANDREA PADILLA VILLARRAGA
 Vocera Bancada - Concejal de Bogotá

CONCEJO DE BOGOTÁ: 09-04-2021 06:27:34
 A: Contestar Cite Este Nr. 2021E3932.0 1 Folio Anexos
 ORIGEN: 502 OFICINA 502/ONZAGA NIÑO ANDRÉS DARÍO
 DESTINO: SECRETARIA GENERAL IVANE GAS PALACIO NEIL JAVIER
 ASUNTO: PRESENTACION PROPOSICION PARA SU APROBACION AVANC
 OBS: ---

SISTEMA DE PRESUPUESTO DISTRITAL - BOGTADA
EJECUCION PRESUPUESTO DE GASTOS E INVERSION
CONSOLIDADO POR LOCALIDAD - RANKING POR EJECUCION PRESUPUESTAL

VIGENCIA FISCAL: 2021
MES: ABRIL

CONCEPTO	APROPIACION						TOTAL COMPROMISOS		EJECUC. PRESUP. (9=8/6)	AUTORIZACION DE GIRO		EJECUCION AUTORIZ. GIRO % (12=11/6)
	INICIAL 1	MODIFICACIONES		VIGENTE 4=(1+3)	SUSPENSION 5	DISPONIBLE 6=(4-5)	MES 7	ACUMULADO 8		MES 10	ACUMULADO 11	
		MES 2	ACUMULADO 3									
FONDO DE DESARROLLO LOCAL DE TUNJUELITO	72.358.864.000	-15.276.700.456	-15.276.700.456	57.082.163.544	0	57.082.163.544	560.075.375	39.079.418.874	68,46	3.845.725.204	13.671.730.615	23,95
FONDO DE DESARROLLO LOCAL DE CHAPINERO	46.106.914.000	-5.538.593.608	-5.538.593.608	40.568.320.392	0	40.568.320.392	287.156.955	27.578.926.589	67,98	3.142.121.078	8.813.377.749	21,72
FONDO DE DESARROLLO LOCAL PUENTE ARANDA	62.906.446.000	-6.707.116.886	-6.707.116.886	56.199.329.114	0	56.199.329.114	514.054.637	37.696.591.534	67,08	3.682.223.293	15.025.133.046	26,74
FONDO DE DESARROLLO LOCAL DE FONTIBON	84.619.984.000	0	0	84.619.984.000	0	84.619.984.000	343.766.440	56.115.338.118	66,31	3.139.669.733	9.062.895.990	10,71
FONDO DE DESARROLLO LOCAL DE SUBA	183.771.205.000	-26.783.137.485	-26.783.137.485	156.988.067.515	0	156.988.067.515	11.160.005.707	99.906.753.126	63,64	3.810.181.332	24.076.201.136	15,34
FONDO DE DESARROLLO LOCAL DE ENGATIVA	122.338.168.000	-25.106.397.282	-25.106.397.282	97.231.770.718	0	97.231.770.718	735.217.297	59.795.398.706	61,50	4.310.644.688	18.129.247.044	18,65
FONDO DE DESARROLLO LOCAL DE BARRIOS UNIDOS	49.019.772.000	-10.340.585.121	-10.340.585.121	38.679.186.879	0	38.679.186.879	1.453.276.630	23.587.008.271	60,98	2.107.412.664	8.762.203.568	22,65
FONDO DE DESARROLLO LOCAL DE TEUSAQUILLO	42.803.486.000	0	0	42.803.486.000	0	42.803.486.000	64.883.772	25.847.207.768	60,39	1.156.634.758	3.645.458.246	8,52
FONDO DE DESARROLLO LOCAL DE SANTAFÉ	48.298.146.000	-353.479.984	-353.479.984	47.944.666.016	0	47.944.666.016	3.658.323.728	28.775.340.281	60,02	1.241.596.472	6.536.233.983	13,63
FONDO DE DESARROLLO LOCAL DE USAQUÉN	79.310.164.000	-8.842.852.008	-8.842.852.008	70.467.311.992	0	70.467.311.992	5.604.017.603	41.845.838.671	59,38	3.005.144.597	17.021.468.086	24,16
FONDO DE DESARROLLO LOCAL DE KENNEDY	181.742.980.000	-3.797.527.637	-3.797.527.637	177.945.452.363	0	177.945.452.363	42.766.224.971	104.846.496.962	58,92	6.886.016.283	32.492.813.560	18,26
FONDO DE DESARROLLO LOCAL DE BOSA	141.927.062.000	-2.240.685.963	-2.240.685.963	139.686.376.037	0	139.686.376.037	5.856.215.183	82.124.270.136	58,79	6.511.728.512	19.559.924.203	14,00
FONDO DE DESARROLLO LOCAL DE USME	126.580.531.000	0	0	126.580.531.000	0	126.580.531.000	1.701.207.212	72.010.309.797	56,89	4.923.032.748	18.974.860.275	14,99
FONDO DE DESARROLLO LOCAL ANTONIO NARIÑO	32.538.949.000	0	0	32.538.949.000	0	32.538.949.000	1.463.514.544	18.456.154.840	56,72	861.896.315	5.276.477.020	16,22
FONDO DE DESARROLLO LOCAL DE CIUDAD BOLÍVAR	225.459.346.000	-38.946.492.046	-38.946.492.046	186.512.853.954	0	186.512.853.954	2.067.595.027	105.475.895.160	56,55	9.309.476.485	26.787.231.929	14,36
FONDO DE DESARROLLO LOCAL LA CANDELARIA	29.900.470.000	0	0	29.900.470.000	0	29.900.470.000	1.186.885.943	16.380.740.463	54,78	1.952.974.352	6.001.447.789	20,07
FONDO DE DESARROLLO LOCAL DE LOS MÁRTIRES	36.640.516.000	0	0	36.640.516.000	0	36.640.516.000	317.197.293	19.296.200.135	52,66	1.753.164.181	6.118.986.654	16,70
FONDO DE DESARROLLO LOCAL RAFAEL URIBE	109.659.905.000	0	0	109.659.905.000	0	109.659.905.000	80.183.512	50.693.279.321	46,23	4.790.539.325	18.074.105.952	16,48
FONDO DE DESARROLLO LOCAL DE SUMAPAZ	73.867.442.000	0	0	73.867.442.000	0	73.867.442.000	19.225.966.895	32.497.070.367	43,99	1.665.902.781	3.330.768.721	4,51
FONDO DE DESARROLLO LOCAL DE SAN CRISTÓBAL	106.978.094.000	0	0	106.978.094.000	0	106.978.094.000	17.735.109.379	40.304.915.640	37,68	8.544.837.516	19.161.513.188	17,91
TOTAL GASTOS E INVERSION + DISP. FINAL	1.856.828.444.000	-143.933.568.476	-143.933.568.476	1.712.894.875.524	0	1.712.894.875.524	116.780.878.103	982.313.154.759	57,35	76.640.922.317	280.522.078.754	16,38

Sergio Stiven Ayala Vargas

De: Radicacion_Virtual
Asunto: RV: proposición No.243-2021
Datos adjuntos: Proposición 243 CITADOS 1 (003).pdf; Cuestionario.pdf

Buen día

Su solicitud fue registrada con el radicado 2021ER074349

“POR FAVOR NO RESPONDER ESTE CORREO”

SECRETARIA DISTRITAL DE HACIENDA 25.05.2021 08:48:50
2021ER07434901 Fol: 1 Anex: 2
ORIGEN: CONCEJO DE BOGOTÁ D. C. /
DESTINO: DESPACHO DEL SECRETARIO DISTRITAL DE
HACIENDA / JENNIFER PABON / SOACHA.
ASUNTO: proposición No.243-2021
OBS: RADICACION VIRTUAL



De: Alexandra Suárez Caro <asuarezca@shd.gov.co>
Enviado: martes, 25 de mayo de 2021 8:13
Para: Radicacion_Virtual <Radicacion_Virtual@shd.gov.co>
Cc: Martha Emperatriz Gil Guarín <mgilg@shd.gov.co>; Jennifer Lilian Pabon Martínez <jpabon@shd.gov.co>
Asunto: RV: proposición No.243-2021

Buenos días por favor radicar y enviar al despacho.

Gracias



Alexandra Suarez Caro
Auxiliar Administrativo
Despacho
Secretaría Distrital de Hacienda
Carrera 30 N° 25-90
Bogotá, D.C. - Código Postal 111311 – Colombia
Teléfono: (571) 3385006
Correo: asuarezca@shd.gov.co



Antes de imprimir este correo piense bien si es necesario hacerlo. ¡El medio ambiente es cosa de todos!

ADVERTENCIA: Este correo electrónico y sus anexos pueden contener información confidencial o protegida por derechos de autor y son para uso exclusivo del destinatario. Le solicitamos mantener reserva sobre datos, información de contacto del remitente y, en general, sobre sus contenidos, a menos que exista autorización explícita para revelarlos. Si recibe este correo por error, informe al remitente y borre el mensaje original y sus anexos; recuerde que no puede usar, retener, imprimir, copiar, distribuir o hacer público su contenido porque podría tener consecuencias legales (Ley 1273 de 2009 de Protección de la Información y los Datos, y demás normas vigentes). La Secretaría Distrital de Hacienda no es responsable por la información contenida en esta comunicación, el directo responsable es quien la firma o el autor de la misma.

Gracias

De: SECRETARIA GENERAL CONCEJO DE BOGOTA <SECRETARIAGENERAL@CONCEJOBOGOTA.GOV.CO>

Enviado el: martes, 25 de mayo de 2021 07:55 a.m.

Para: Alexandra Suárez Caro <asuarezca@shd.gov.co>; jmramirez@shd.gov; Martha Emperatriz Gil Guarín <mgil@shd.gov.co>

Asunto: proposición No.243-2021

Buenos días

Envío el cuestionario de la proposición en mención para su respectiva respuesta



NEIL JAVIER VANEGAS PALACIO

Secretario General de Organismo de Control

Secretaría General

Tel: 2088210 Ext. 652-642-710

njvanegas@concejobogota.gov.co

Sede Principal Calle 36 No. 28 A - 41

CONCEJO DE BOGOTÁ, D.C.

Aviso Legal "La información contenida en este mensaje y sus anexos es de carácter CONFIDENCIAL del Concejo de Bogotá, D.C., y se encuentra protegida por la ley, este es para uso exclusivo del destinatario. Sí el lector de este mensaje no es el destinatario, se le notifica que cualquier, revisión no autorizada, retención, distribución, divulgación, reenvío, copia, impresión o reproducción de esta información se encuentra prohibido y sancionado legalmente, si usted ha recibido este mensaje por favor elimínelo. Agradecemos su atención."

Aviso Ambiental - Piensa... en el Medio Ambiente. Revisa antes de imprimir.

SISTEMA DE PRESUPUESTO DISTRITAL - PREDIS
EJECUCION PRESUPUESTO DE GASTOS E INVERSION
CONSOLIDADO POR LOCALIDAD - RANKING POR EJECUCION PRESUPUESTAL

24-01-2018

04:11

VIGENCIA FISCAL: 2017
MES: DICIEMBRE

CONCEPTO	APROPIACION						TOTAL COMPROMISOS		EJECUC. PRESUP. (9=8/6)	AUTORIZACION DE GIRO		EJECUCION AUTORIZ. GIRO % (12=11/6)
	INICIAL 1	MODIFICACIONES		VIGENTE 4=(1+3)	SUSPENSION 5	DISPONIBLE 6=(4-5)	MES 7	ACUMULADO 8		MES 10	ACUMULADO 11	
		MES 2	ACUMULADO 3									
FONDO DE DESARROLLO LOCAL ANTONIO NARIÑO	33,683,724,000.00	0.00	-1,837,293,897.00	31,846,430,103.00	0.00	31,846,430,103.00	12,105,196,695.00	31,592,926,955.44	99.20	3,132,452,181.00	13,560,826,180.00	42.58
FONDO DE DESARROLLO LOCAL DE ENGATIVA	98,077,923,000.00	0.00	-11,216,778,183.00	86,861,144,817.00	0.00	86,861,144,817.00	34,033,883,987.00	85,364,348,220.00	98.28	5,447,346,032.00	32,752,514,342.00	37.71
FONDO DE DESARROLLO LOCAL DE TEUSAQUILLO	48,437,904,000.00	0.00	-551,316,137.00	47,886,587,863.00	0.00	47,886,587,863.00	2,980,773,372.00	46,997,551,760.00	98.14	1,346,435,717.00	18,061,422,406.00	37.72
FONDO DE DESARROLLO LOCAL LOS MARTIRES	55,028,400,000.00	0.00	-1,521,881,376.00	53,506,518,624.00	0.00	53,506,518,624.00	24,162,724,288.00	52,370,153,014.00	97.88	19,769,546,071.00	38,764,953,961.00	72.45
FONDO DE DESARROLLO LOCAL DE SAN CRISTOBAL	110,869,006,000.00	0.00	-3,271,087,219.00	107,597,918,781.00	0.00	107,597,918,781.00	41,494,306,360.00	104,988,648,270.00	97.57	4,939,417,853.00	49,520,482,234.00	46.02
FONDO DE DESARROLLO LOCAL DE FONTIBON	54,587,776,000.00	0.00	-3,847,888,966.00	50,739,887,034.00	0.00	50,739,887,034.00	19,029,702,833.00	49,201,331,636.00	96.97	5,300,250,633.00	22,266,473,721.00	43.88
FONDO DE DESARROLLO LOCAL DE USME	126,111,754,000.00	0.00	-992,514,860.00	125,119,239,140.00	0.00	125,119,239,140.00	43,218,259,936.00	121,265,931,490.00	96.92	8,026,873,847.00	41,570,952,111.00	33.23
FONDO DE DESARROLLO LOCAL DE CHAPINERO	32,189,036,000.00	0.00	-223,958,343.00	31,965,077,657.00	0.00	31,965,077,657.00	11,259,702,603.00	30,910,053,955.00	96.70	2,653,775,179.00	16,455,191,354.00	51.48
FONDO DE DESARROLLO LOCAL DE KENNEDY	195,508,639,000.00	0.00	-9,237,035,042.00	186,271,603,958.00	0.00	186,271,603,958.00	61,241,803,942.00	179,496,315,936.00	96.36	16,784,806,056.00	81,265,295,109.00	43.63
FONDO DE DESARROLLO LOCAL DE SUMAPAZ	48,316,341,000.00	0.00	-1,500,352,329.00	46,815,988,671.00	0.00	46,815,988,671.00	17,186,429,777.00	44,991,175,083.00	96.10	1,520,080,897.28	19,330,751,480.43	41.29
FONDO DE DESARROLLO LOCAL DE CIUDAD BOLIVAR	247,674,070,000.00	0.00	-11,838,534,818.00	235,835,535,182.00	0.00	235,835,535,182.00	53,170,798,945.00	224,515,598,960.00	95.20	18,263,838,099.00	96,015,368,076.00	40.71
FONDO DE DESARROLLO LOCAL PUENTE ARANDA	51,074,818,000.00	0.00	17,405,916,416.00	68,480,734,416.00	0.00	68,480,734,416.00	13,696,702,093.00	64,844,248,400.20	94.69	27,256,659,795.00	42,986,440,950.00	62.77
FONDO DE DESARROLLO LOCAL LA CANDELARIA	27,643,192,000.00	0.00	-3,541,218,399.00	24,101,973,601.00	0.00	24,101,973,601.00	4,568,541,707.00	22,731,034,553.00	94.31	2,408,481,259.00	13,842,296,647.00	57.43
FONDO DE DESARROLLO LOCAL DE SANTAFE	45,177,207,000.00	0.00	-746,106,908.00	44,431,100,092.00	0.00	44,431,100,092.00	4,924,067,354.00	41,864,260,788.00	94.22	2,682,517,366.00	18,939,263,162.00	42.63
FONDO DE DESARROLLO LOCAL RAFAEL URIBE	114,365,822,000.00	0.00	-6,959,059,073.00	107,406,762,927.00	0.00	107,406,762,927.00	22,552,990,990.00	100,018,784,911.00	93.12	5,367,653,237.00	51,902,351,595.34	48.32
FONDO DE DESARROLLO LOCAL DE SUBA	143,131,796,000.00	0.00	-30,374,814,205.00	112,756,981,795.00	0.00	112,756,981,795.00	15,365,591,793.00	104,166,317,942.00	92.38	8,748,050,710.55	35,596,680,413.05	31.57
FONDO DE DESARROLLO LOCAL DE BOSA	133,669,247,000.00	0.00	-2,784,788,874.00	130,884,458,126.00	0.00	130,884,458,126.00	49,390,716,509.00	118,910,010,070.00	90.85	13,284,492,518.00	42,835,532,528.00	32.73
FONDO DE DESARROLLO LOCAL DE BARRIOS UNIDOS	44,855,147,000.00	0.00	-10,771,668,511.00	34,083,478,489.00	0.00	34,083,478,489.00	12,569,522,568.00	30,629,115,124.00	89.86	2,394,863,840.00	13,159,618,031.00	38.61
FONDO DE DESARROLLO LOCAL DE USAQUEN	67,270,475,000.00	0.00	-3,249,482,845.00	64,020,992,155.00	0.00	64,020,992,155.00	23,408,563,824.00	55,799,879,430.47	87.16	1,793,065,802.00	21,819,765,937.00	34.08
FONDO DE DESARROLLO LOCAL DE TUNJUELITO	56,184,458,000.00	0.00	14,016,085,650.00	70,200,543,650.00	0.00	70,200,543,650.00	17,039,434,561.00	45,099,698,699.00	64.24	1,792,036,840.00	23,566,029,756.00	33.57
TOTAL GASTOS E INVERSION + DISP. FINAL	1,733,856,735,000.00	0.00	-73,043,777,919.00	1,660,812,957,081.00	0.00	1,660,812,957,081.00	483,399,714,137.00	1,555,757,385,197.11	93.67	152,912,643,932.83	694,212,209,993.82	41.80

SISTEMA DE PRESUPUESTO DISTRITAL - PREDIS
EJECUCION PRESUPUESTO DE GASTOS E INVERSION
CONSOLIDADO POR LOCALIDAD - RANKING POR EJECUCION PRESUPUESTAL

23-01-2019

02:40

VIGENCIA FISCAL: 2018
MES: DICIEMBRE

CONCEPTO	APROPIACION						TOTAL COMPROMISOS		EJECUC. PRESUP. (9=8/6)	AUTORIZACION DE GIRO		EJECUCION AUTORIZ. GIRO % (12=11/6)
	INICIAL 1	MODIFICACIONES		VIGENTE 4=(1+3)	SUSPENSION 5	DISPONIBLE 6=(4-5)	MES 7	ACUMULADO 8		MES 10	ACUMULADO 11	
		MES 2	ACUMULADO 3									
FONDO DE DESARROLLO LOCAL DE ENGATIVA	117,150,573,000.00	0.00	-6,327,019,122.00	110,823,553,878.00	0.00	110,823,553,878.00	11,728,519,337.00	110,530,589,136.00	99.74	13,790,667,647.00	51,767,125,627.00	46.71
FONDO DE DESARROLLO LOCAL DE TUNJUELITO	79,110,967,000.00	0.00	-4,085,331,057.00	75,025,635,943.00	0.00	75,025,635,943.00	11,095,938,003.00	74,670,228,410.00	99.53	1,005,718,903.00	33,185,989,627.00	44.23
FONDO DE DESARROLLO LOCAL DE TEUSAQUILLO	48,079,445,000.00	0.00	-3,342,973,646.00	44,736,471,354.00	0.00	44,736,471,354.00	2,964,977,342.00	44,494,538,241.00	99.46	2,008,654,378.00	14,192,498,963.00	31.72
FONDO DE DESARROLLO LOCAL DE USME	154,833,511,000.00	0.00	-8,759,431,046.00	146,074,079,954.00	0.00	146,074,079,954.00	35,903,688,332.00	145,145,179,255.00	99.36	11,492,768,312.00	56,176,139,260.00	38.46
FONDO DE DESARROLLO LOCAL DE USAQUEN	83,610,374,000.00	0.00	4,743,586,494.00	88,353,960,494.00	0.00	88,353,960,494.00	25,791,800,680.00	87,618,738,581.00	99.17	4,093,120,325.00	28,981,159,447.77	32.80
FONDO DE DESARROLLO LOCAL ANTONIO NARIÑO	40,458,537,000.00	0.00	-4,527,780,290.00	35,930,756,710.00	0.00	35,930,756,710.00	5,434,172,644.00	35,624,223,609.00	99.15	2,393,479,887.00	21,279,352,631.00	59.22
FONDO DE DESARROLLO LOCAL DE SAN CRISTOBAL	125,552,868,000.00	1,250,000,000.00	6,257,014,036.00	131,809,882,036.00	0.00	131,809,882,036.00	23,492,752,954.00	130,054,359,629.00	98.67	5,078,808,153.00	73,712,596,215.00	55.92
FONDO DE DESARROLLO LOCAL PUENTE ARANDA	57,806,302,000.00	0.00	-6,747,993,549.00	51,058,308,451.00	0.00	51,058,308,451.00	2,025,683,692.00	50,372,915,801.00	98.66	3,215,250,980.00	24,630,276,758.00	48.24
FONDO DE DESARROLLO LOCAL DE CIUDAD BOLIVAR	267,255,730,000.00	0.00	-18,640,791,116.00	248,614,938,884.00	0.00	248,614,938,884.00	72,741,900,610.00	245,255,852,217.00	98.65	12,829,288,574.00	102,696,958,034.00	41.31
FONDO DE DESARROLLO LOCAL DE CHAPINERO	37,549,663,000.00	0.00	12,560,394,601.00	50,110,057,601.00	0.00	50,110,057,601.00	21,213,924,654.00	49,071,148,558.00	97.93	3,302,377,373.00	18,590,576,159.00	37.10
FONDO DE DESARROLLO LOCAL DE SUMAPAZ	60,462,728,000.00	0.00	-167,015,079.00	60,295,712,921.00	0.00	60,295,712,921.00	6,867,735,642.00	58,985,330,031.57	97.83	6,383,290,713.48	33,410,409,753.26	55.41
FONDO DE DESARROLLO LOCAL DE KENNEDY	217,670,987,000.00	0.00	-23,381,136,173.00	194,289,850,827.00	0.00	194,289,850,827.00	39,820,861,712.00	189,914,709,121.00	97.75	38,423,437,642.00	89,140,890,890.00	45.88
FONDO DE DESARROLLO LOCAL LA CANDELARIA	25,288,455,000.00	0.00	38,615,906.00	25,327,070,906.00	0.00	25,327,070,906.00	8,405,351,041.00	24,682,979,536.00	97.46	1,594,072,720.00	11,295,365,275.70	44.60
FONDO DE DESARROLLO LOCAL DE SANTAFE	56,398,446,000.00	0.00	-2,980,355,374.00	53,418,090,626.00	0.00	53,418,090,626.00	3,185,708,187.00	51,980,506,795.00	97.31	4,773,922,939.00	26,127,099,948.00	48.91
FONDO DE DESARROLLO LOCAL LOS MARTIRES	36,819,237,000.00	0.00	-4,587,375,947.00	32,231,861,053.00	0.00	32,231,861,053.00	10,003,264,015.00	31,313,740,633.00	97.15	3,005,270,983.00	16,474,198,798.00	51.11
FONDO DE DESARROLLO LOCAL DE FONTIBON	65,058,298,000.00	0.00	-6,471,264,085.00	58,587,033,915.00	0.00	58,587,033,915.00	18,327,937,965.00	56,433,442,449.00	96.32	3,659,345,067.00	27,501,826,210.00	46.94
FONDO DE DESARROLLO LOCAL DE SUBA	160,225,080,000.00	0.00	-10,366,362,469.00	149,858,717,531.00	0.00	149,858,717,531.00	47,589,697,597.00	143,492,313,465.00	95.75	6,544,217,174.00	52,545,446,137.55	35.06
FONDO DE DESARROLLO LOCAL DE BOSA	171,503,161,000.00	0.00	-12,344,085,477.00	159,159,075,523.00	0.00	159,159,075,523.00	51,227,477,629.00	150,712,182,935.00	94.69	10,167,043,573.00	57,246,980,870.00	35.97
FONDO DE DESARROLLO LOCAL RAFAEL URIBE	120,494,254,000.00	0.00	2,920,298,316.00	123,414,552,316.00	0.00	123,414,552,316.00	44,674,212,920.00	115,106,230,085.66	93.27	5,735,964,238.00	40,010,969,326.00	32.42
FONDO DE DESARROLLO LOCAL DE BARRIOS UNIDOS	46,636,121,000.00	0.00	-2,026,065,907.00	44,610,055,093.00	0.00	44,610,055,093.00	1,012,192,176.00	41,096,232,722.00	92.12	4,563,497,954.00	19,902,165,288.00	44.61
TOTAL GASTOS E INVERSION + DISP. FINAL	1,971,964,737,000.00	1,250,000,000.00	-88,235,070,984.00	1,883,729,666,016.00	0.00	1,883,729,666,016.00	443,507,797,132.00	1,836,555,441,210.23	97.50	144,060,197,535.48	798,868,025,218.28	42.41

SISTEMA DE PRESUPUESTO DISTRITAL - PREDIS
EJECUCION PRESUPUESTO DE GASTOS E INVERSION
CONSOLIDADO POR LOCALIDAD - RANKING POR EJECUCION PRESUPUESTAL

20-01-2020

02:10

VIGENCIA FISCAL: 2019
MES: DICIEMBRE

CONCEPTO	APROPIACION						TOTAL COMPROMISOS		EJECUC. PRESUP. (9=8/6)	AUTORIZACION DE GIRO		EJECUCION AUTORIZ. GIRO % (12=11/6)
	INICIAL 1	MODIFICACIONES		VIGENTE 4=(1+3)	SUSPENSION 5	DISPONIBLE 6=(4-5)	MES 7	ACUMULADO 8		MES 10	ACUMULADO 11	
		MES 2	ACUMULADO 3									
FONDO DE DESARROLLO LOCAL DE ENGATIVA	130,762,213,000.00	0.00	-15,335,011,491.00	115,427,201,509.00	0.00	115,427,201,509.00	4,785,760,271.00	115,376,087,881.00	99.96	14,354,036,229.00	59,700,469,360.00	51.72
FONDO DE DESARROLLO LOCAL DE SAN CRISTOBAL	120,002,458,000.00	0.00	4,271,199,124.00	124,273,657,124.00	0.00	124,273,657,124.00	6,226,035,561.00	123,913,992,337.00	99.71	9,517,380,523.00	75,440,177,116.00	60.70
FONDO DE DESARROLLO LOCAL DE USAQUEN	99,108,368,000.00	0.00	6,213,961,134.00	105,322,329,134.00	0.00	105,322,329,134.00	20,146,729,803.00	104,593,808,706.00	99.31	7,165,636,672.00	64,519,982,914.05	61.26
FONDO DE DESARROLLO LOCAL DE TUNJUELITO	74,730,636,000.00	0.00	-1,299,461,217.00	73,431,174,783.00	0.00	73,431,174,783.00	20,805,114,293.00	72,916,876,733.00	99.30	7,374,717,681.00	36,368,796,446.00	49.53
FONDO DE DESARROLLO LOCAL DE FONTIBON	63,503,867,000.00	0.00	9,696,138,239.00	73,200,005,239.00	0.00	73,200,005,239.00	26,276,999,355.00	72,533,775,005.00	99.09	7,607,661,359.00	33,627,101,618.00	45.94
FONDO DE DESARROLLO LOCAL PUENTE ARANDA	56,988,487,000.00	0.00	525,807,043.00	57,514,294,043.00	0.00	57,514,294,043.00	13,393,810,199.00	56,978,073,624.00	99.07	6,991,020,127.00	35,930,240,406.00	62.47
FONDO DE DESARROLLO LOCAL ANTONIO NARIÑO	32,627,978,000.00	0.00	-577,298,022.00	32,050,679,978.00	0.00	32,050,679,978.00	4,863,902,487.00	31,737,375,115.00	99.02	3,332,414,021.00	15,660,232,299.00	48.86
FONDO DE DESARROLLO LOCAL DE BARRIOS UNIDOS	53,418,158,000.00	0.00	-8,752,033,566.00	44,666,124,434.00	0.00	44,666,124,434.00	9,390,990,308.00	44,226,802,776.00	99.02	4,375,182,637.00	27,057,567,282.00	60.58
FONDO DE DESARROLLO LOCAL DE KENNEDY	232,047,000,000.00	0.00	-38,130,580,769.00	193,916,419,231.00	0.00	193,916,419,231.00	39,113,163,649.00	191,704,764,433.00	98.86	14,882,614,347.00	110,770,636,836.00	57.12
FONDO DE DESARROLLO LOCAL DE BOSA	181,758,018,000.00	0.00	-8,854,797,935.00	172,903,220,065.00	0.00	172,903,220,065.00	33,481,148,219.00	170,602,402,783.00	98.67	23,334,739,326.00	106,729,700,053.00	61.73
FONDO DE DESARROLLO LOCAL DE SUBA	184,028,880,000.00	0.00	-14,053,132,673.00	169,975,747,327.00	0.00	169,975,747,327.00	49,547,351,581.00	167,577,211,082.00	98.59	12,913,786,741.00	78,716,114,388.00	46.31
FONDO DE DESARROLLO LOCAL LOS MARTIRES	36,984,749,000.00	0.00	2,680,831,754.00	39,665,580,754.00	0.00	39,665,580,754.00	15,150,016,603.00	39,064,852,593.00	98.49	9,282,493,928.00	26,992,098,692.00	68.05
FONDO DE DESARROLLO LOCAL DE USME	162,576,277,000.00	0.00	-8,749,034,005.00	153,827,242,995.00	0.00	153,827,242,995.00	23,301,879,542.00	151,050,608,224.00	98.19	19,972,788,446.00	73,441,757,860.00	47.74
FONDO DE DESARROLLO LOCAL DE TEUSAQUILLO	48,418,173,000.00	0.00	6,496,206,278.00	54,914,379,278.00	0.00	54,914,379,278.00	17,015,133,293.00	53,804,684,593.00	97.98	3,024,356,688.00	30,261,911,623.00	55.11
FONDO DE DESARROLLO LOCAL DE SUMAPAZ	67,688,333,000.00	0.00	-5,242,319,477.00	62,446,013,523.00	0.00	62,446,013,523.00	8,878,951,633.00	61,048,577,193.00	97.76	6,954,662,273.00	32,437,997,235.00	51.95
FONDO DE DESARROLLO LOCAL RAFAEL URIBE	150,597,783,000.00	0.00	-12,331,488,239.00	138,266,294,761.00	0.00	138,266,294,761.00	31,098,290,155.00	134,165,768,491.00	97.03	6,848,737,966.00	53,215,530,776.00	38.49
FONDO DE DESARROLLO LOCAL LA CANDELARIA	28,251,472,000.00	0.00	-848,923,528.00	27,402,548,472.00	0.00	27,402,548,472.00	3,135,829,966.00	26,571,528,848.00	96.97	1,908,824,511.00	14,982,187,113.00	54.67
FONDO DE DESARROLLO LOCAL DE SANTAFE	58,031,064,000.00	0.00	-4,232,827,153.00	53,798,236,847.00	0.00	53,798,236,847.00	2,708,338,686.00	51,871,903,962.00	96.42	6,951,512,951.00	31,123,069,490.00	57.85
FONDO DE DESARROLLO LOCAL DE CIUDAD BOLIVAR	272,120,312,000.00	0.00	-17,995,430,817.00	254,124,881,183.00	0.00	254,124,881,183.00	68,307,538,239.00	243,523,499,979.00	95.83	13,396,401,943.00	129,089,635,973.00	50.80
FONDO DE DESARROLLO LOCAL DE CHAPINERO	52,969,766,000.00	0.00	-2,427,427,601.00	50,542,338,399.00	0.00	50,542,338,399.00	6,432,089,506.00	48,353,998,283.00	95.67	4,001,783,043.00	22,825,960,748.00	45.16
TOTAL GASTOS E INVERSION + DISP. FINAL	2,106,613,992,000.00	0.00	-108,945,622,921.00	1,997,668,369,079.00	0.00	1,997,668,369,079.00	404,059,073,349.00	1,961,616,592,641.00	98.20	184,190,751,412.00	1,058,891,168,228.05	53.01

SISTEMA DE PRESUPUESTO DISTRITAL - BOGTADA
EJECUCION PRESUPUESTO DE GASTOS E INVERSION
CONSOLIDADO POR LOCALIDAD - RANKING POR EJECUCION PRESUPUESTAL

VIGENCIA FISCAL: 2020
MES: DICIEMBRE

CONCEPTO	APROPIACION						TOTAL COMPROMISOS		EJECUC. PRESUP. (9=8/6)	AUTORIZACION DE GIRO		EJECUCION AUTORIZ. GIRO % (12=11/6)
	INICIAL 1	MODIFICACIONES		VIGENTE 4=(1+3)	SUSPENSION 5	DISPONIBLE 6=(4-5)	MES 7	ACUMULADO 8		MES 10	ACUMULADO 11	
		MES 2	ACUMULADO 3									
FONDO DE DESARROLLO LOCAL DE ENGATIVA	131.294.315.000	0	-12.049.788.368	119.244.526.632	0	119.244.526.632	10.455.221.636	118.850.595.625	99,67	8.300.448.514	78.615.729.907	65,93
FONDO DE DESARROLLO LOCAL DE USAQUÉN	79.604.896.000	-251.305.593	410.236.238	80.015.132.238	0	80.015.132.238	16.331.535.503	79.613.549.404	99,50	5.833.750.431	48.129.771.412	60,15
FONDO DE DESARROLLO LOCAL DE TUNJUELITO	73.848.135.000	0	-2.276.510.819	71.571.624.181	0	71.571.624.181	4.263.846.292	71.189.070.839	99,47	9.653.055.877	41.465.771.295	57,94
FONDO DE DESARROLLO LOCAL DE SAN CRISTÓBAL	122.354.201.000	0	-2.608.272.957	119.745.928.043	0	119.745.928.043	17.962.667.862	118.949.441.949	99,33	6.712.060.027	79.809.303.254	66,65
FONDO DE DESARROLLO LOCAL ANTONIO NARIÑO	37.967.964.000	0	-4.529.602.242	33.438.361.758	0	33.438.361.758	6.691.668.368	33.102.958.872	99,00	2.647.489.056	14.044.016.072	42,00
FONDO DE DESARROLLO LOCAL DE TEUSAQUILLO	44.103.866.000	0	-3.861.172.090	40.242.693.910	0	40.242.693.910	4.732.392.612	39.647.784.648	98,52	3.679.938.705	18.519.294.404	46,02
FONDO DE DESARROLLO LOCAL DE CHAPINERO	50.015.748.000	0	-3.418.753.794	46.596.994.206	0	46.596.994.206	3.520.656.836	45.860.863.956	98,42	4.083.050.811	23.399.457.564	50,22
FONDO DE DESARROLLO LOCAL DE KENNEDY	183.805.678.000	0	-3.322.882.273	180.482.795.727	0	180.482.795.727	39.430.799.535	177.509.976.619	98,35	8.228.242.261	93.354.349.256	51,72
FONDO DE DESARROLLO LOCAL DE USME	155.573.044.000	0	-6.862.632.449	148.710.411.551	0	148.710.411.551	9.694.095.969	146.255.379.566	98,35	15.749.585.294	93.163.399.652	62,65
FONDO DE DESARROLLO LOCAL DE SUBA	191.032.603.000	0	-17.030.208.774	174.002.394.226	0	174.002.394.226	17.706.132.484	169.867.094.534	97,62	18.453.788.239	91.988.473.019	52,87
FONDO DE DESARROLLO LOCAL RAFAEL URIBE	155.916.402.000	0	-11.585.099.239	144.331.302.761	0	144.331.302.761	8.090.905.318	140.773.080.006	97,53	12.846.954.745	103.447.396.014	71,67
FONDO DE DESARROLLO LOCAL DE SUMAPAZ	71.511.270.000	0	-7.556.106.042	63.955.163.958	0	63.955.163.958	12.780.252.700	62.071.896.209	97,06	8.550.683.407	32.345.794.210	50,58
FONDO DE DESARROLLO LOCAL DE SANTAFÉ	55.436.565.000	0	-5.324.237.962	50.112.327.038	0	50.112.327.038	7.983.654.953	47.916.503.802	95,62	2.994.622.922	25.700.152.427	51,29
FONDO DE DESARROLLO LOCAL DE BOSA	167.133.156.000	0	-9.145.938.579	157.987.217.421	0	157.987.217.421	19.973.432.459	150.225.999.907	95,09	6.797.384.837	88.773.656.870	56,19
FONDO DE DESARROLLO LOCAL DE FONTIBON	79.532.163.000	0	-8.026.910.974	71.505.252.026	0	71.505.252.026	5.528.149.037	67.824.951.980	94,85	3.678.830.551	20.707.171.255	28,96
FONDO DE DESARROLLO LOCAL DE CIUDAD BOLÍVAR	241.881.707.000	0	-11.646.907.054	230.234.799.946	0	230.234.799.946	18.073.623.906	214.543.531.743	93,18	13.160.463.771	131.629.693.376	57,17
FONDO DE DESARROLLO LOCAL PUENTE ARANDA	55.509.639.000	0	-4.445.816.880	51.063.822.120	0	51.063.822.120	10.768.422.602	47.341.453.585	92,71	5.598.787.094	19.604.360.471	38,39
FONDO DE DESARROLLO LOCAL LA CANDELARIA	26.835.448.000	0	-1.346.467.043	25.488.980.957	0	25.488.980.957	2.703.522.054	23.503.489.113	92,21	4.163.303.871	13.163.254.323	51,64
FONDO DE DESARROLLO LOCAL DE LOS MÁRTIRES	38.535.219.000	0	-7.061.115.900	31.474.103.100	0	31.474.103.100	1.888.996.199	28.162.145.136	89,48	2.306.436.054	14.857.338.214	47,21
FONDO DE DESARROLLO LOCAL DE BARRIOS UNIDOS	45.862.012.000	0	-3.619.287.035	42.242.724.965	0	42.242.724.965	3.655.925.926	36.796.462.102	87,11	7.502.905.297	22.652.413.223	53,62
TOTAL GASTOS E INVERSION + DISP. FINAL	2.007.754.031.000	-251.305.593	-125.307.474.236	1.882.446.556.764	0	1.882.446.556.764	222.235.902.251	1.820.006.229.595	96,68	150.941.781.764	1.055.370.796.218	56,06



Bogotá D.C.,

Doctor
NEIL JAVIER VANEGAS PALACIOS
Secretario General
Concejo de Bogotá D.C.
secretariageneral@concejobogota.gov.co
gbermudez@concejobogota.gov.co
NIT 899999061
Calle 36 N° 28A - 41
Ciudad

Asunto: Proposición No. 243- 2021
Tema: AVANCE DE LA CONTRATACIÓN EN ALCALDIAS LOCALES
Radicación SDH 2021ER07434901 del 25 de mayo de 2021

Respetado doctor Vanegas:

En atención a la Proposición del asunto, actuando en cumplimiento del Decreto Distrital 438 de 2019¹, manifestamos de manera atenta a su Despacho que de conformidad con la misión establecida en los artículos 58 y 62 del Acuerdo 257 de 2006², se da respuesta a las preguntas 2, 4, 5 y 7, en el marco de las funciones asignadas a esta Entidad, así:

Pregunta

2. Indicar cuál fue el porcentaje de ejecución presupuestal de cada Fondo de Desarrollo Local para las vigencias:

- a. 2017
- b. 2018
- c. 2019
- d. 2020
- e. 2021

Respuesta

En atención a esta pregunta, se presenta en los cuadros siguientes las ejecuciones del presupuesto de Gastos e Inversiones por cada uno de los 20 Fondos de Desarrollo Local – FDL durante los años 2017, 2018, 2019, 2020 y 2021 (abril 30). Igualmente, se adjunta en archivo PDF la información consolidada para cada vigencia solicitada.

¹ “Por el cual se regula el procedimiento para las relaciones político - normativas con el Concejo de Bogotá, D. C. y se dictan otras disposiciones”

² “Por el cual se dictan normas básicas sobre la estructura, organización y funcionamiento de los organismos y de las entidades de Bogotá, Distrito Capital, y se expiden otras disposiciones”

Cuadro 1.
Ejecución presupuestal Gastos e Inversiones
FDL 2017 a 2019

Pesos \$

Código	FDL	2017		2018		2019	
		Valor	% Ejec.	Valor	% Ejec.	Valor	% Ejec.
001	Usaquén	55.799.879.430	87%	87.618.738.581	99%	104.593.808.706	99%
002	Chapinero	30.910.053.955	97%	49.071.148.558	98%	48.353.998.283	96%
003	Santafé	41.864.260.788	94%	51.980.506.795	97%	51.871.903.962	96%
004	San Cristóbal	104.988.648.270	98%	130.054.359.629	99%	123.913.992.337	99,70%
005	Usme	121.265.931.490	97%	145.145.179.255	99%	151.050.608.224	98%
006	Tunjuelito	45.099.698.699	64%	74.670.228.410	99,50%	72.916.876.733	99%
007	Bosa	118.910.010.070	91%	150.712.182.935	95%	170.602.402.783	99%
008	Kennedy	179.496.315.936	96%	189.914.709.121	98%	191.704.764.433	99%
009	Fontibón	49.201.331.636	97%	56.433.442.449	96%	72.533.775.005	99%
010	Engativá	85.364.348.220	98%	110.530.589.136	99,70%	115.376.087.881	100%
011	Suba	104.166.317.942	92%	143.492.313.465	96%	167.577.211.082	99%
012	Barrios Unidos	30.629.115.124	90%	41.096.232.722	92%	44.226.802.776	99%
013	Teusaquillo	46.997.551.760	98%	44.494.538.241	99%	53.804.684.593	98%
014	Los Mártires	52.370.153.014	98%	31.313.740.633	97%	39.064.852.593	98%
015	Antonio Nariño	31.592.926.955	99%	35.624.223.609	99%	31.737.375.115	99%
016	Puente Aranda	64.844.248.400	95%	50.372.915.801	99%	56.978.073.624	99%
017	La Candelaria	22.731.034.553	94%	24.682.979.536	97%	26.571.528.848	97%
018	Rafael Uribe	100.018.784.911	93%	115.106.230.086	93%	134.165.768.491	97%
019	Ciudad Bolívar	224.515.598.960	95%	245.255.852.217	99%	243.523.499.979	96%
020	Sumapaz	44.991.175.083	96%	58.985.330.031	98%	61.048.577.193	98%
	Total general	1.555.757.385.197	94%	1.836.555.441.210	97%	1.961.616.592.641	98%

Fuente: Ejecuciones FDL Sistema Presupuestal SDH

Cuadro 2.
Ejecución presupuestal Gastos e Inversiones
FDL 2020 y 2021 (abril 30)

Pesos \$

Código	FDL	2020		2021 (abril 30)	
		Valor	% Ejec.	Valor	% Ejec.
001	Usaquen	79.613.549.404	99%	41.845.838.671	59%
002	Chapinero	45.860.863.956	98%	27.578.926.589	68%
003	Santafé	47.916.503.802	96%	28.775.340.281	60%
004	San Cristóbal	118.949.441.949	99%	40.304.915.640	38%
005	Usme	146.255.379.566	98%	72.010.309.797	57%

Código	FDL	2020		2021 (abril 30)	
		Valor	% Ejec.	Valor	% Ejec.
006	Tunjuelito	71.189.070.839	99%	39.079.418.874	68%
007	Bosa	150.225.999.907	95%	82.124.270.136	59%
008	Kennedy	177.509.976.619	98%	104.846.496.962	59%
009	Fontibón	67.824.951.980	95%	56.115.338.118	66%
010	Engativá	118.850.595.625	99%	59.795.398.706	61%
011	Suba	169.867.094.534	98%	99.906.753.126	64%
012	Barrios Unidos	36.796.462.102	87%	23.587.008.271	61%
013	Teusaquillo	39.647.784.648	99%	25.847.207.768	60%
014	Los Mártires	28.162.145.136	89%	19.296.200.135	53%
015	Antonio Nariño	33.102.958.872	99%	18.456.154.840	57%
016	Puente Aranda	47.341.453.585	93%	37.696.591.534	67%
017	La Candelaria	23.503.489.113	92%	16.380.740.463	55%
018	Rafael Uribe	140.773.080.006	98%	50.693.279.321	46%
019	Ciudad Bolívar	214.543.531.743	93%	105.475.895.160	57%
020	Sumapaz	62.071.896.209	97%	32.497.070.367	44%
	Total general	1.820.006.229.595	97%	982.313.154.759	57%

Fuente: Ejecuciones FDL Sistema Presupuestal SDH

Pregunta

4. ¿A cuánto asciende el monto de excedentes financieros para realizar distribución en la presente anualidad entre los FDLs?

Respuesta

Una vez efectuado el cierre de la vigencia fiscal de 2020 y el cálculo de ajuste de las obligaciones por pagar en el presupuesto 2021, se determinaron los excedentes financieros por valor de \$64.468.292.067.

Cuadro 3. Excedentes Financieros FDL A 31 de diciembre de 2020

Pesos \$

FDL	Valor
Ciudad Bolívar	15.047.406.629
Bosa	7.936.688.423
Barrios Unidos	4.598.328.632
Suba	3.974.694.200
Rafael Uribe Uribe	3.761.124.778

FDL	Valor
Puente Aranda	3.702.455.132
Fontibón	3.599.552.062
Santafé	3.485.443.811
Los Mártires	3.473.376.283
Antonio Nariño	3.130.998.281
Kennedy	3.026.884.350
Usme	2.544.753.039
La Candelaria	1.643.404.582
San Cristóbal	1.026.941.091
Teusaquillo	803.531.639
Chapinero	758.779.649
Sumapaz	676.661.459
Tunjuelito	475.556.837
Usaquén	427.963.950
Engativá	373.747.240
TOTAL	64.468.292.067

Fuente: Formatos excedentes financieros FDL

Pregunta

5. Por favor informar el ranking de ejecución presupuestal de las localidades para las vigencias 2020 y 2021 a la fecha.

Respuesta

A continuación, se presenta el ranking de nivel de ejecución de los 20 FDL de 2020 y 2021 (abril 30). El orden se presenta a partir del ranking de la actual vigencia.

Cuadro 4.
Ranking nivel ejecución presupuestal Gastos e Inversiones
FDL 2020 y 2021 (abril 30)

FDL	2020		2021	
	Eje Ptal %	Ranking	Eje Ptal %	Ranking
Tunjuelito	99,47	3	68,46	1
Chapinero	98,42	7	67,98	2
Puente Aranda	92,71	17	67,08	3
Fontibón	94,85	15	66,31	4
Suba	97,62	10	63,64	5
Engativá	99,67	1	61,50	6
Barrios Unidos	87,11	20	60,98	7

FDL	2020		2021	
	Eje Ptal %	Ranking	Eje Ptal %	Ranking
Teusaquillo	98,52	6	60,39	8
Santafe	95,62	13	60,02	9
Usaquén	99,50	2	59,38	10
Kennedy	98,35	8	58,92	11
Bosa	95,09	14	58,79	12
Usme	98,35	9	56,89	13
Antonio Nariño	99,00	5	56,72	14
Ciudad Bolívar	93,18	16	56,55	15
La Candelaria	92,21	18	54,78	16
Los Mártires	89,48	19	52,66	17
Rafael Uribe Uribe	97,53	11	46,23	18
Sumapaz	97,06	12	43,99	19
San Cristóbal	99,33	4	37,68	20

Fuente: Ejecuciones FDL Sistema Presupuestal SDH

Pregunta

7. ¿Cuál es la localidad con el monto más alto de obligaciones por pagar? Por favor discriminar el monto exacto por cada localidad.?

Respuesta

Se presenta en el siguiente cuadro el monto de las obligaciones por pagar de funcionamiento e inversión constituidas a 31 de diciembre de 2020 por cada uno de los FDL.

Cuadro 5.
Obligaciones por Pagar constituidas FDL
A 31 de diciembre de 2020

FDL	Funcionamiento	Inversión	Pesos \$
			Total constituidas a 31 de dic/ 2020
Kennedy	676.465.898	83.479.161.465	84.155.627.363
Ciudad Bolívar	896.962.357	82.526.464.597	83.423.426.954
Suba	1.032.162.850	76.846.458.665	77.878.621.515
Bosa	451.705.007	60.931.711.030	61.383.416.037
Usme	733.303.925	52.358.675.989	53.091.979.914
Fontibón	1.326.178.910	45.791.601.815	47.117.780.725
Engativá	1.351.248.981	38.883.616.737	40.234.865.718

FDL	Funcionamiento	Inversión	Total constituidas a 31 de dic/ 2020
San Cristóbal	609.787.419	38.530.351.276	39.140.138.695
Rafael Uribe Uribe	716.107.593	36.609.576.399	37.325.683.992
Usaquén	677.218.531	30.806.559.461	31.483.777.992
Sumapaz	795.963.900	28.930.138.099	29.726.101.999
Tunjuelito	522.778.308	29.200.521.236	29.723.299.544
Puente Aranda	323.573.982	27.413.519.132	27.737.093.114
Chapinero	679.365.819	21.782.040.573	22.461.406.392
Santafe	284.900.016	21.931.451.359	22.216.351.375
Teusaquillo	519.932.558	20.608.557.686	21.128.490.244
Antonio Nariño	562.071.637	18.496.871.163	19.058.942.800
Barrios Unidos	469.512.668	13.674.536.211	14.144.048.879
Los Mártires	477.936.834	12.826.870.088	13.304.806.922
La Candelaria	360.289.549	9.979.945.241	10.340.234.790
TOTAL	13.467.466.742	751.608.628.222	765.076.094.964

Fuente: Formato de excedentes financieros FDL a dic. 2020


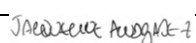
Finalmente, la Secretaría Distrital de Hacienda reitera su total disposición para asistir al debate en la fecha que la Corporación designe la respectiva citación.

Cordial saludo,



JUAN MAURICIO RÁMIREZ CORTÉS
SECRETARIO DISTRITAL DE HACIENDA
jmramirez@shd.gov.co

Anexo: Cinco (05) archivos PDF

Aprobado por:	José Alejandro Herrera Lozano Martha Cecilia García Buitrago	 JOSE ALEJANDRO HERRERA LOZANO SECRETARIO DISTRITAL DE HACIENDA
Revisado por:	Jacqueline Andrade Zapata	 JACQUELINE ANDRADE ZAPATA
Proyectado por:	Dora Alicia Sarmiento Mancipe	