



Concejo
de Bogotá

CONCEJO DE BOGOTA 30-04-2020 11:14:43
Al Contestar Cite Este Nr.:2020EE5441 O 1 Fol:1 Anex:3
ORIGEN: Origen: Sd:106 - COMISION 3ª PERM. DE HACIENDA Y
CREDITO PU
DESTINO: SECRETARIA DE DESARROLLO ECONOMICO/MARIA
CAROLINA
ASUNTO: ENVIO PROP 425 DE 2020 PARA SU TRAMITE

Doctores (as)
MARÍA CAROLINA DURÁN PEÑA
Secretario Distrital de Desarrollo Económico
JUAN MAURICIO RAMÍREZ CORTÉS
Secretario Distrital de Hacienda
Ciudad

REF: **Proposición No. 425**, aprobada en Sesión la Comisión Tercera Permanente de Hacienda y Crédito Público el 28 de abril de 2020.

Respetados (as) Doctores (as):

Para su conocimiento y fines pertinentes atentamente me permito anexar el cuestionario de la proposición en referencia, presentada por los honorables concejales SARA JIMENA CASTELLANOS RODRIGUEZ, ARMANDO GUTIÉRREZ GONZÁLEZ, MARÍA VICTORIA VARGAS SILVA, GERMAN AUGUSTO GARCÍA MAYA, SAMIR JOSÉ ABISAMBRA VESGA y LUZ MARINA GORDILLO SALINAS de la Bancada del Partido Liberal Colombiano.

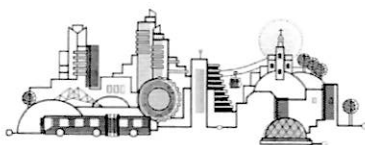
TEMA: Presupuesto Programas de Emprendimiento en Bogotá

En virtud de lo anterior, usted ha sido **CITADO**, conforme a las disposiciones contenidas en el artículo 54 del Acuerdo 741 de 2019, (Reglamento Interno del Concejo) la respuesta deberá radicarse en la Comisión Tercera Permanente de Hacienda y Crédito Público, **dentro del tercer día hábil** (prorrogable por tres (3) días más, previa solicitud) siguientes al recibo de la presente comunicación en **original y medio magnético**; de igual forma, para comunicarse con la Comisión remitirse al correo: COMISION_TERCERA@CONCEJOBOGOTA.GOV.CO La fecha y hora para el debate las estaremos informando oportunamente.

Cordialmente,


CLARA INÉS PARRA ROJAS
Subsecretaria de Despacho

Anexo: Tres (3) folio una cara
Elaboró: Morrison Tarquino Daza
Revisó: Clara Inés Parra Rojas




Página 1 de 2

Calle 36 No. 28A 41 PBX 2088210
www.concejodebogota.gov.co



GDO-PT-001 / V 03

 CONCEJO DE BOGOTÁ, D.C.	PROCESO CONTROL POLÍTICO	CÓDIGO CTP-FO-004
	PRESENTACIÓN PROPOSICIONES	VERSIÓN: 01 FECHA: 14-Nov-2019

425 28 ABR 2020
PROPOSICIÓN No. 425 DE ADE.

Aprobada en:

Tema: Presupuesto Programas de Emprendimiento en Bogotá

Facultades: De conformidad con el Decreto Ley 1421 de 1993 y la Ley 1551 de 2012

Citados: Secretaria de Desarrollo Económico, Secretaria de Hacienda

Invitados: Contraloría Distrital, Personería de Bogotá y Veeduría Distrital


Cuestionario:

1. Sírvase informar y detallar cuáles y en que consisten los programas de la Secretaría de Desarrollo Económico para fortalecer los emprendimientos desde la etapa de ideación hasta la etapa de consolidación empresarial.
2. Sírvase informar cuántos jóvenes han sido capacitados por parte de la Secretaría de Desarrollo Económico en materia de emprendimiento y empleo, por favor detallar en qué aspectos y/o habilidades fueron capacitados. Detalle por sexo, edad, nivel educativo y estado del emprendimiento.
3. Sírvase informar cuántos jóvenes se vincularon a la ruta de emprendimiento de la Secretaría de Desarrollo, por favor detallar en tipos de emprendimiento y o proyectos productivos. Detalle por sexo, edad, nivel educativo y estado del emprendimiento.
4. Sírvase informar cuántos emprendimientos, unidades productivas y/o empresas de jóvenes han sido fortalecidas a través de la atención y articulación de ofertas institucionales por parte de la Secretaría de Desarrollo Económico, desde la etapa de ideación hasta la etapa de consolidación empresarial. Describa por clase, tipo, tamaño y estado del emprendimiento.
5. Describa cómo se está apoyando económicamente los emprendimientos en Bogotá, en qué consisten los apoyos, si tienen apoyo de aceleradoras económica y demás respaldos para el crecimiento económico de los emprendimientos.


Al Contestar Cite Este Nr.: 2020IE5700 D 11 of 1 Anex 0
ORIGEN: 501 OFICINA 501/CASTELLANOS RODRIGUEZ SARA JIMENA
DESTINO: COMISION 3ª PERM. DE HACIENDA Y CREDITO PUBLICO/PA
ASUNTO: PROPOSICION. PRESUPUESTO PROGRAMAS DE EMPRENMIEN
OBS: BANCADA PARTIDO LIBRE RAJ

425

20 ABR 2020

 CONCEJO DE BOGOTÁ, D.C.	PROCESO CONTROL POLÍTICO	CÓDIGO CTP-FO-004
	PRESENTACIÓN PROPOSICIONES	VERSIÓN: 01
		FECHA: 14-Nov-2019

6. Sírvase informar cuántas unidades productivas de jóvenes han logrado el financiamiento a través de productos liderados o apoyados por la Secretaría Distrital de Desarrollo Económico.
7. Sírvase informar qué acciones se tomarán para cumplir las metas del plan Distrital de Desarrollo en torno al emprendimiento.
8. Detalle cuáles y en qué estado se encuentran las metas no cumplidas por la administración distrital 2016-2019 en materia de emprendimiento.
9. Sírvase informar cuál es el estado general de ejecución del Plan de Desarrollo "Bogotá Mejor Para Todos", en su sector y en las entidades adscritas que estén involucradas con la generación de emprendimientos y oportunidades laborales en la ciudad.
10. Sírvase informar y detallar el presupuesto y nivel de ejecución de los programas por parte de la Secretaría de Desarrollo Económico para fortalecer los emprendimientos, y describa qué programas se tienen pensados para el apoyo al emprendimiento.
11. Sírvase informar y detallar el presupuesto y nivel de ejecución de los programas por parte de la Secretaría de Desarrollo Económico para fortalecer el empleo en la ciudad.
12. Sírvase informar y detallar los programas de empleo por parte de la Secretaría de Desarrollo Económico.
13. Sírvase informar cuántos jóvenes han participado en los programas de cierre de brechas y empleo para poblaciones en estado de vulnerabilidad.
14. Sírvase informar qué acercamientos ha tenido la Secretaría de Desarrollo Económico con los colegios e instituciones educativas del Distrito.
15. Sírvase informar cuáles serán las acciones por parte de la Secretaría de Desarrollo Económico para articular la educación media con la oferta de apoyo al emprendimiento por parte de la secretaria. Detalle los acercamientos previos que ha tenido la Secretaría de Desarrollo Económico con las instituciones públicas.

 CONCEJO DE BOGOTÁ, D.C.	PROCESO CONTROL POLÍTICO	CÓDIGO CTP-FO-004
	PRESENTACIÓN PROPOSICIONES	VERSIÓN 01
		FECHA: 14-Nov-2019

- 16. Sírvase informar cuáles han sido o serán las acciones por parte de la Secretaría de Desarrollo Económico para articular los gremios y el sector privado con los programas de la entidad.
- 17. Sírvase informar el comportamiento del PIB para Bogotá en los últimos 5 años.
- 18. Sírvase informar cuál es la participación del emprendimiento en la economía de la ciudad (PIB).
- 19. Detalle qué programas se tienen para apoyar la economía naranja en la ciudad, cuántos se han visto beneficiados y/o articulados.
- 20. Sírvase informar cuáles serán las acciones por parte de la Secretaría de Desarrollo Económico para lograr que Bogotá sea un referente en el emprendimiento e innovación en América Latina.

Cordialmente

Firmas

H.C. Sara Castellanos Rodríguez
Citante

H.C. Armando Gutiérrez González
Vocero de Bancada

H.C. María Victoria Vargas Silva

H.C. Germán García Maya

H.C. Álvaro Acevedo Leguizamón

H.C. Samir Abisambra Vesga

H.C. Luz Marina Gordillo Salinas

CONCEJO DE BOGOTA 12-03-2020 09:03:52
 Al Contestar Cite Este Nr.. 2020IE5700 O 1 F ol 1 Anex 0
ORIGEN: 501 OFICINA 501/CASTELLANOS RODRIGUEZ SARA JIMENA
DESTINO: COMISION 3ª PERM DE HACIENDA Y CREDITO PUBLICO/PA
ASUNTO: PROPOSICION PRESUPUESTO PROGRAMAS DE EMPRENDIMIENT
OBS: BANCADA PARTIDO LIBERAL

EJECUCION PRESUPUESTO

INFORME DE EJECUCION DEL PRESUPUESTO DE GASTOS E INVERSIONES

ENTIDAD: 117 - SECRETARÍA DISTRITAL DE DESARROLLO ECONÓMICO					MES: MAYO								
UNIDAD EJECUTORA: 01 - UNIDAD 01					VIGENCIA FISCAL: 2020								
RUBRO PRESUPUESTAL		APROPIACION			TOTAL COMPROMISOS		EJECUC. PRESUP.	AUTORIZACION DE GIRO		EJEC. AUT. GIRO %			
CODIGO	NOMBRE	INICIAL	MODIFICACIONES		VIGENTE	SUSPENSION	DISPONIBLE	MES	ACUMULADO	(11=10/8)	MES	ACUMULADO	(14=13/8)
1	2	3	MES 4	ACUMULADO 5	6=(3+5)	7	8=(6-7)	9	10		12	13	
3	GASTOS	77,133,255,000.00	0.00	0.00	77,133,255,000.00	0.00	77,133,255,000.00	76,480,345.00	21,006,331,652.00	27.23	51,825,870.00	17,344,685,925.00	22.49
3-1	GASTOS DE FUNCIONAMIENTO	32,400,034,000.00	0.00	0.00	32,400,034,000.00	0.00	32,400,034,000.00	9,965,870.00	6,371,841,718.00	19.67	9,965,870.00	5,930,587,121.00	18.30
3-1-1	Gastos de personal	23,021,829,000.00	0.00	0.00	23,021,829,000.00	0.00	23,021,829,000.00	0.00	5,666,845,629.00	24.62	0.00	5,604,664,799.00	24.35
3-1-1-01	Planta de personal permanente	22,143,868,000.00	0.00	0.00	22,143,868,000.00	0.00	22,143,868,000.00	0.00	5,512,100,193.00	24.89	0.00	5,452,311,040.00	24.62
3-1-1-01-01	Factores constitutivos de salario	16,070,460,000.00	0.00	0.00	16,070,460,000.00	0.00	16,070,460,000.00	0.00	4,361,938,134.00	27.14	0.00	4,302,148,981.00	26.77
3-1-1-01-01-01	Factores salariales comunes	11,495,156,000.00	0.00	0.00	11,495,156,000.00	0.00	11,495,156,000.00	0.00	3,384,469,345.00	29.44	0.00	3,325,276,397.00	28.93
3-1-1-01-01-01-0001	Sueldo básico	8,510,308,000.00	0.00	0.00	8,510,308,000.00	0.00	8,510,308,000.00	0.00	2,813,476,016.00	33.06	0.00	2,754,283,068.00	32.36
3-1-1-01-01-01-0004	Gastos de representación	762,970,000.00	0.00	0.00	762,970,000.00	0.00	762,970,000.00	0.00	240,863,427.00	31.57	0.00	240,863,427.00	31.57
3-1-1-01-01-01-0005	Horas Extras, Dominicales, Festivos, Recargo Nocturno y Trabajo Suplementario	116,598,000.00	0.00	0.00	116,598,000.00	0.00	116,598,000.00	0.00	29,632,766.00	25.41	0.00	29,632,766.00	25.41
3-1-1-01-01-01-0006	Auxilio de transporte	8,519,000.00	0.00	0.00	8,519,000.00	0.00	8,519,000.00	0.00	2,821,693.00	33.12	0.00	2,821,693.00	33.12
3-1-1-01-01-01-0007	Subsidio de alimentación	5,516,000.00	0.00	0.00	5,516,000.00	0.00	5,516,000.00	0.00	1,813,017.00	32.87	0.00	1,813,017.00	32.87
3-1-1-01-01-01-0008	Bonificación por servicios prestados	274,777,000.00	0.00	0.00	274,777,000.00	0.00	274,777,000.00	0.00	92,352,938.00	33.61	0.00	92,352,938.00	33.61
3-1-1-01-01-01-0010	Prima de navidad	1,227,330,000.00	0.00	0.00	1,227,330,000.00	0.00	1,227,330,000.00	0.00	17,512,189.00	1.43	0.00	17,512,189.00	1.43
3-1-1-01-01-01-0011	Prima de vacaciones	589,138,000.00	0.00	0.00	589,138,000.00	0.00	589,138,000.00	0.00	185,997,299.00	31.57	0.00	185,997,299.00	31.57
3-1-1-01-01-02	Factores salariales especiales	4,575,304,000.00	0.00	0.00	4,575,304,000.00	0.00	4,575,304,000.00	0.00	977,468,789.00	21.36	0.00	976,872,584.00	21.35
3-1-1-01-01-02-0001	Prima de antigüedad	87,656,000.00	0.00	0.00	87,656,000.00	0.00	87,656,000.00	0.00	18,919,440.00	21.58	0.00	18,919,440.00	21.58
3-1-1-01-01-02-0002	Prima Técnica	3,127,522,000.00	0.00	0.00	3,127,522,000.00	0.00	3,127,522,000.00	0.00	958,549,349.00	30.65	0.00	957,953,144.00	30.63
3-1-1-01-01-02-0003	Prima Semestral	1,360,126,000.00	0.00	0.00	1,360,126,000.00	0.00	1,360,126,000.00	0.00	0.00	0.00	0.00	0.00	0.00
3-1-1-01-02	Contribuciones inherentes a la nómina	5,545,750,000.00	0.00	0.00	5,545,750,000.00	0.00	5,545,750,000.00	0.00	917,452,041.00	16.54	0.00	917,452,041.00	16.54
3-1-1-01-02-01	Aportes a la seguridad social en pensiones	1,545,804,000.00	0.00	0.00	1,545,804,000.00	0.00	1,545,804,000.00	0.00	360,327,367.00	23.31	0.00	360,327,367.00	23.31
3-1-1-01-02-01-0001	Aportes a la seguridad social en pensiones públicas	452,336,000.00	0.00	0.00	452,336,000.00	0.00	452,336,000.00	0.00	178,909,241.00	39.55	0.00	178,909,241.00	39.55

EJECUCION PRESUPUESTO

INFORME DE EJECUCION DEL PRESUPUESTO DE GASTOS E INVERSIONES

ENTIDAD: 117 - SECRETARÍA DISTRITAL DE DESARROLLO ECONÓMICO		MES: MAYO											
UNIDAD EJECUTORA: 01 - UNIDAD 01		VIGENCIA FISCAL: 2020											
RUBRO PRESUPUESTAL		APROPIACION			TOTAL COMPROMISOS		EJECUC. PRESUP.	AUTORIZACION DE GIRO		EJEC. AUT. GIRO %			
CODIGO	NOMBRE	INICIAL	MODIFICACIONES		VIGENTE	SUSPENSION	DISPONIBLE	MES	ACUMULADO	(11=10/8)	MES	ACUMULADO	(14=13/8)
1	2	3	MES 4	ACUMULADO 5	6=(3+5)	7	8=(6-7)	9	10		12	13	
3-1-1-01-02-01-0002	Aportes a la seguridad social en pensiones privadas	1,093,468,000.00	0.00	0.00	1,093,468,000.00	0.00	1,093,468,000.00	0.00	181,418,126.00	16.59	0.00	181,418,126.00	16.59
3-1-1-01-02-02	Aportes a la seguridad social en salud	1,094,941,000.00	0.00	0.00	1,094,941,000.00	0.00	1,094,941,000.00	0.00	253,324,831.00	23.14	0.00	253,324,831.00	23.14
3-1-1-01-02-02-0002	Aportes a la seguridad social en salud privada	1,094,941,000.00	0.00	0.00	1,094,941,000.00	0.00	1,094,941,000.00	0.00	253,324,831.00	23.14	0.00	253,324,831.00	23.14
3-1-1-01-02-03	Aportes de cesantías	1,500,115,000.00	0.00	0.00	1,500,115,000.00	0.00	1,500,115,000.00	0.00	19,719,043.00	1.31	0.00	19,719,043.00	1.31
3-1-1-01-02-03-0001	Aportes de cesantías a fondos públicos	1,490,636,000.00	0.00	0.00	1,490,636,000.00	0.00	1,490,636,000.00	0.00	11,354,978.00	0.76	0.00	11,354,978.00	0.76
3-1-1-01-02-03-0002	Aportes de cesantías a fondos privados	9,479,000.00	0.00	0.00	9,479,000.00	0.00	9,479,000.00	0.00	8,364,065.00	88.24	0.00	8,364,065.00	88.24
3-1-1-01-02-04	Aportes a cajas de compensación familiar	593,462,000.00	0.00	0.00	593,462,000.00	0.00	593,462,000.00	0.00	119,590,000.00	20.15	0.00	119,590,000.00	20.15
3-1-1-01-02-04-0001	Compensar	593,462,000.00	0.00	0.00	593,462,000.00	0.00	593,462,000.00	0.00	119,590,000.00	20.15	0.00	119,590,000.00	20.15
3-1-1-01-02-05	Aportes generales al sistema de riesgos laborales	75,383,000.00	0.00	0.00	75,383,000.00	0.00	75,383,000.00	0.00	14,784,200.00	19.61	0.00	14,784,200.00	19.61
3-1-1-01-02-05-0001	Aportes generales al sistema de riesgos laborales públicos	75,383,000.00	0.00	0.00	75,383,000.00	0.00	75,383,000.00	0.00	14,784,200.00	19.61	0.00	14,784,200.00	19.61
3-1-1-01-02-06	Aportes al ICBF	445,106,000.00	0.00	0.00	445,106,000.00	0.00	445,106,000.00	0.00	89,700,500.00	20.15	0.00	89,700,500.00	20.15
3-1-1-01-02-06-0001	Aportes al ICBF de funcionarios	445,106,000.00	0.00	0.00	445,106,000.00	0.00	445,106,000.00	0.00	89,700,500.00	20.15	0.00	89,700,500.00	20.15
3-1-1-01-02-07	Aportes al SENA	74,194,000.00	0.00	0.00	74,194,000.00	0.00	74,194,000.00	0.00	15,009,200.00	20.23	0.00	15,009,200.00	20.23
3-1-1-01-02-07-0001	Aportes al SENA de funcionarios	74,194,000.00	0.00	0.00	74,194,000.00	0.00	74,194,000.00	0.00	15,009,200.00	20.23	0.00	15,009,200.00	20.23
3-1-1-01-02-08	Aportes a la ESAP	74,194,000.00	0.00	0.00	74,194,000.00	0.00	74,194,000.00	0.00	15,008,300.00	20.23	0.00	15,008,300.00	20.23
3-1-1-01-02-08-0001	Aportes a la ESAP de funcionarios	74,194,000.00	0.00	0.00	74,194,000.00	0.00	74,194,000.00	0.00	15,008,300.00	20.23	0.00	15,008,300.00	20.23
3-1-1-01-02-09	Aportes a escuelas industriales e institutos técnicos	142,551,000.00	0.00	0.00	142,551,000.00	0.00	142,551,000.00	0.00	29,988,600.00	21.04	0.00	29,988,600.00	21.04
3-1-1-01-02-09-0001	Aportes a escuelas industriales e institutos técnicos de funcionarios	142,551,000.00	0.00	0.00	142,551,000.00	0.00	142,551,000.00	0.00	29,988,600.00	21.04	0.00	29,988,600.00	21.04
3-1-1-01-03	Remuneraciones no constitutivas de factor salarial	527,658,000.00	0.00	0.00	527,658,000.00	0.00	527,658,000.00	0.00	232,710,018.00	44.10	0.00	232,710,018.00	44.10

EJECUCION PRESUPUESTO

INFORME DE EJECUCION DEL PRESUPUESTO DE GASTOS E INVERSIONES

ENTIDAD: 117 - SECRETARÍA DISTRITAL DE DESARROLLO ECONÓMICO		MES: MAYO											
UNIDAD EJECUTORA: 01 - UNIDAD 01		VIGENCIA FISCAL: 2020											
RUBRO PRESUPUESTAL		APROPIACION			TOTAL COMPROMISOS		EJECUC. PRESUP.	AUTORIZACION DE GIRO		EJEC. AUT. GIRO %			
CODIGO	NOMBRE	INICIAL	MODIFICACIONES		VIGENTE	SUSPENSION	DISPONIBLE	MES	ACUMULADO	(11=10/8)	MES	ACUMULADO	(14=13/8)
1	2	3	MES 4	ACUMULADO 5	6=(3+5)	7	8=(6-7)	9	10		12	13	
3-1-1-01-03-01	Indemnización por vacaciones	423,000,000.00	0.00	0.00	423,000,000.00	0.00	423,000,000.00	0.00	169,482,250.00	40.07	0.00	169,482,250.00	40.07
3-1-1-01-03-02	Bonificación por recreación	47,300,000.00	0.00	0.00	47,300,000.00	0.00	47,300,000.00	0.00	12,583,051.00	26.60	0.00	12,583,051.00	26.60
3-1-1-01-03-05	Reconocimiento por permanencia en el servicio público - Bogotá D.C.	55,450,000.00	0.00	0.00	55,450,000.00	0.00	55,450,000.00	0.00	50,030,594.00	90.23	0.00	50,030,594.00	90.23
3-1-1-01-03-06	Prima Secretarial	1,908,000.00	0.00	0.00	1,908,000.00	0.00	1,908,000.00	0.00	614,123.00	32.19	0.00	614,123.00	32.19
3-1-1-02	Personal supernumerario y temporal	877,961,000.00	0.00	0.00	877,961,000.00	0.00	877,961,000.00	0.00	154,745,436.00	17.63	0.00	152,353,759.00	17.35
3-1-1-02-01	Factores constitutivos de salario	643,275,000.00	0.00	0.00	643,275,000.00	0.00	643,275,000.00	0.00	129,570,594.00	20.14	0.00	127,178,917.00	19.77
3-1-1-02-01-01	Factores salariales comunes	444,731,000.00	0.00	0.00	444,731,000.00	0.00	444,731,000.00	0.00	93,781,816.00	21.09	0.00	91,390,139.00	20.55
3-1-1-02-01-01-0001	Sueldo básico	360,663,000.00	0.00	0.00	360,663,000.00	0.00	360,663,000.00	0.00	92,353,366.00	25.61	0.00	89,961,689.00	24.94
3-1-1-02-01-01-0008	Bonificación por servicios prestados	10,834,000.00	0.00	0.00	10,834,000.00	0.00	10,834,000.00	0.00	1,428,450.00	13.18	0.00	1,428,450.00	13.18
3-1-1-02-01-01-0010	Prima de navidad	49,483,000.00	0.00	0.00	49,483,000.00	0.00	49,483,000.00	0.00	0.00	0.00	0.00	0.00	0.00
3-1-1-02-01-01-0011	Prima de vacaciones	23,751,000.00	0.00	0.00	23,751,000.00	0.00	23,751,000.00	0.00	0.00	0.00	0.00	0.00	0.00
3-1-1-02-01-02	Factores salariales especiales	198,544,000.00	0.00	0.00	198,544,000.00	0.00	198,544,000.00	0.00	35,788,778.00	18.03	0.00	35,788,778.00	18.03
3-1-1-02-01-02-0001	Prima de antigüedad	10,818,000.00	0.00	0.00	10,818,000.00	0.00	10,818,000.00	0.00	2,768,396.00	25.59	0.00	2,768,396.00	25.59
3-1-1-02-01-02-0002	Prima Técnica	133,393,000.00	0.00	0.00	133,393,000.00	0.00	133,393,000.00	0.00	33,020,382.00	24.75	0.00	33,020,382.00	24.75
3-1-1-02-01-02-0003	Prima Semestral	54,333,000.00	0.00	0.00	54,333,000.00	0.00	54,333,000.00	0.00	0.00	0.00	0.00	0.00	0.00
3-1-1-02-02	Contribuciones inherentes a la nómina	221,651,000.00	0.00	0.00	221,651,000.00	0.00	221,651,000.00	0.00	24,695,180.00	11.14	0.00	24,695,180.00	11.14
3-1-1-02-02-01	Aportes a la seguridad social en pensiones	61,883,000.00	0.00	0.00	61,883,000.00	0.00	61,883,000.00	0.00	9,990,120.00	16.14	0.00	9,990,120.00	16.14
3-1-1-02-02-01-0001	Aportes a la seguridad social en pensiones públicas	18,755,000.00	0.00	0.00	18,755,000.00	0.00	18,755,000.00	0.00	4,332,128.00	23.10	0.00	4,332,128.00	23.10
3-1-1-02-02-01-0002	Aportes a la seguridad social en pensiones privadas	43,128,000.00	0.00	0.00	43,128,000.00	0.00	43,128,000.00	0.00	5,657,992.00	13.12	0.00	5,657,992.00	13.12

EJECUCION PRESUPUESTO

INFORME DE EJECUCION DEL PRESUPUESTO DE GASTOS E INVERSIONES

ENTIDAD: 117 - SECRETARÍA DISTRITAL DE DESARROLLO ECONÓMICO		MES: MAYO											
UNIDAD EJECUTORA: 01 - UNIDAD 01		VIGENCIA FISCAL: 2020											
RUBRO PRESUPUESTAL		APROPIACION			TOTAL COMPROMISOS		EJECUC. PRESUP.	AUTORIZACION DE GIRO		EJEC. AUT. GIRO %			
CODIGO	NOMBRE	INICIAL	MODIFICACIONES		VIGENTE	SUSPENSION	DISPONIBLE	MES	ACUMULADO		MES	ACUMULADO	
1	2	3	MES 4	ACUMULADO 5	6=(3+5)	7	8=(6-7)	9	10	(11=10/8)	12	13	(14=13/8)
3-1-1-02-02-02	Aportes a la seguridad social en salud	43,835,000.00	0.00	0.00	43,835,000.00	0.00	43,835,000.00	0.00	6,760,960.00	15.42	0.00	6,760,960.00	15.42
3-1-1-02-02-02-0002	Aportes a la seguridad social en salud privada	43,835,000.00	0.00	0.00	43,835,000.00	0.00	43,835,000.00	0.00	6,760,960.00	15.42	0.00	6,760,960.00	15.42
3-1-1-02-02-03	Aportes de cesantías	60,039,000.00	0.00	0.00	60,039,000.00	0.00	60,039,000.00	0.00	0.00	0.00	0.00	0.00	0.00
3-1-1-02-02-03-0001	Aportes de cesantías a fondos públicos	60,039,000.00	0.00	0.00	60,039,000.00	0.00	60,039,000.00	0.00	0.00	0.00	0.00	0.00	0.00
3-1-1-02-02-04	Aportes a cajas de compensación familiar	23,751,000.00	0.00	0.00	23,751,000.00	0.00	23,751,000.00	0.00	3,336,600.00	14.05	0.00	3,336,600.00	14.05
3-1-1-02-02-04-0001	Compensar	23,751,000.00	0.00	0.00	23,751,000.00	0.00	23,751,000.00	0.00	3,336,600.00	14.05	0.00	3,336,600.00	14.05
3-1-1-02-02-05	Aportes generales al sistema de riesgos laborales	2,691,000.00	0.00	0.00	2,691,000.00	0.00	2,691,000.00	0.00	434,800.00	16.16	0.00	434,800.00	16.16
3-1-1-02-02-05-0001	Aportes generales al sistema de riesgos laborales públicos	2,691,000.00	0.00	0.00	2,691,000.00	0.00	2,691,000.00	0.00	434,800.00	16.16	0.00	434,800.00	16.16
3-1-1-02-02-06	Aportes al ICBF	17,813,000.00	0.00	0.00	17,813,000.00	0.00	17,813,000.00	0.00	2,502,600.00	14.05	0.00	2,502,600.00	14.05
3-1-1-02-02-06-0001	Aportes al ICBF de funcionarios	17,813,000.00	0.00	0.00	17,813,000.00	0.00	17,813,000.00	0.00	2,502,600.00	14.05	0.00	2,502,600.00	14.05
3-1-1-02-02-07	Aportes al SENA	2,970,000.00	0.00	0.00	2,970,000.00	0.00	2,970,000.00	0.00	417,700.00	14.06	0.00	417,700.00	14.06
3-1-1-02-02-07-0001	Aportes al SENA de funcionarios	2,970,000.00	0.00	0.00	2,970,000.00	0.00	2,970,000.00	0.00	417,700.00	14.06	0.00	417,700.00	14.06
3-1-1-02-02-08	Aportes a la ESAP	2,970,000.00	0.00	0.00	2,970,000.00	0.00	2,970,000.00	0.00	417,700.00	14.06	0.00	417,700.00	14.06
3-1-1-02-02-08-0001	Aportes a la ESAP de funcionarios	2,970,000.00	0.00	0.00	2,970,000.00	0.00	2,970,000.00	0.00	417,700.00	14.06	0.00	417,700.00	14.06
3-1-1-02-02-09	Aportes a escuelas industriales e institutos técnicos	5,699,000.00	0.00	0.00	5,699,000.00	0.00	5,699,000.00	0.00	834,700.00	14.65	0.00	834,700.00	14.65
3-1-1-02-02-09-0001	Aportes a escuelas industriales e institutos técnicos de funcionarios	5,699,000.00	0.00	0.00	5,699,000.00	0.00	5,699,000.00	0.00	834,700.00	14.65	0.00	834,700.00	14.65
3-1-1-02-03	Remuneraciones no constitutivas de factor salarial	13,035,000.00	0.00	0.00	13,035,000.00	0.00	13,035,000.00	0.00	479,662.00	3.68	0.00	479,662.00	3.68
3-1-1-02-03-02	Bonificación por recreación	2,002,000.00	0.00	0.00	2,002,000.00	0.00	2,002,000.00	0.00	0.00	0.00	0.00	0.00	0.00
3-1-1-02-03-03	Reconocimiento por permanencia en el servicio público - Bogotá D.C.	11,033,000.00	0.00	0.00	11,033,000.00	0.00	11,033,000.00	0.00	479,662.00	4.35	0.00	479,662.00	4.35

EJECUCION PRESUPUESTO

INFORME DE EJECUCION DEL PRESUPUESTO DE GASTOS E INVERSIONES

ENTIDAD: 117 - SECRETARÍA DISTRITAL DE DESARROLLO ECONÓMICO		MES: MAYO											
UNIDAD EJECUTORA: 01 - UNIDAD 01		VIGENCIA FISCAL: 2020											
RUBRO PRESUPUESTAL		APROPIACION			TOTAL COMPROMISOS		EJECUC. PRESUP.	AUTORIZACION DE GIRO		EJEC. AUT. GIRO %			
CODIGO	NOMBRE	INICIAL	MODIFICACIONES		VIGENTE	SUSPENSION	DISPONIBLE	MES	ACUMULADO	(11=10/8)	MES	ACUMULADO	(14=13/8)
1	2	3	MES 4	ACUMULADO 5	6=(3+5)	7	8=(6-7)	9	10		12	13	
3-1-2	Adquisición de bienes y servicios	9,374,205,000.00	0.00	0.00	9,374,205,000.00	0.00	9,374,205,000.00	9,965,870.00	704,996,089.00	7.52	9,965,870.00	325,922,322.00	3.48
3-1-2-01	Adquisición de activos no financieros	370,000.00	0.00	0.00	370,000.00	0.00	370,000.00	0.00	0.00	0.00	0.00	0.00	0.00
3-1-2-01-01	Activos fijos	370,000.00	0.00	0.00	370,000.00	0.00	370,000.00	0.00	0.00	0.00	0.00	0.00	0.00
3-1-2-01-01-01	Maquinaria y equipo	370,000.00	0.00	0.00	370,000.00	0.00	370,000.00	0.00	0.00	0.00	0.00	0.00	0.00
3-1-2-01-01-01-0004	Maquinaria para usos especiales	18,000.00	0.00	0.00	18,000.00	0.00	18,000.00	0.00	0.00	0.00	0.00	0.00	0.00
3-1-2-01-01-01-0005	Maquinaria de oficina, contabilidad e informática	244,000.00	0.00	0.00	244,000.00	0.00	244,000.00	0.00	0.00	0.00	0.00	0.00	0.00
3-1-2-01-01-01-0006	Maquinaria y aparatos eléctricos	108,000.00	0.00	0.00	108,000.00	0.00	108,000.00	0.00	0.00	0.00	0.00	0.00	0.00
3-1-2-02	Adquisiciones diferentes de activos no financieros	9,373,835,000.00	0.00	0.00	9,373,835,000.00	0.00	9,373,835,000.00	9,965,870.00	704,996,089.00	7.52	9,965,870.00	325,922,322.00	3.48
3-1-2-02-01	Materiales y suministros	271,317,000.00	0.00	-13,000,000.00	258,317,000.00	0.00	258,317,000.00	0.00	54,006,164.00	20.91	0.00	3,844,731.00	1.49
3-1-2-02-01-01	Productos alimenticios, bebidas y tabaco; textiles, prendas de vestir y productos de cuero	37,511,000.00	0.00	0.00	37,511,000.00	0.00	37,511,000.00	0.00	5,231,389.00	13.95	0.00	0.00	0.00
3-1-2-02-01-01-0003	Productos de molinería, almidones y productos derivados del almidón; otros productos alimenticios	7,612,000.00	0.00	0.00	7,612,000.00	0.00	7,612,000.00	0.00	1,443,966.00	18.97	0.00	0.00	0.00
3-1-2-02-01-01-0004	Bebidas	19,323,000.00	0.00	0.00	19,323,000.00	0.00	19,323,000.00	0.00	3,731,058.00	19.31	0.00	0.00	0.00
3-1-2-02-01-01-0005	Artículos textiles (excepto prendas de vestir)	1,692,000.00	0.00	0.00	1,692,000.00	0.00	1,692,000.00	0.00	22,173.00	1.31	0.00	0.00	0.00
3-1-2-02-01-01-0006	Dotación (prendas de vestir y calzado)	8,884,000.00	0.00	0.00	8,884,000.00	0.00	8,884,000.00	0.00	34,192.00	0.38	0.00	0.00	0.00
3-1-2-02-01-02	Otros bienes transportables (excepto productos metálicos, maquinaria y equipo)	232,333,000.00	0.00	-13,000,000.00	219,333,000.00	0.00	219,333,000.00	0.00	48,686,923.00	22.20	0.00	3,825,231.00	1.74
3-1-2-02-01-02-0002	Pasta o pulpa, papel y productos de papel; impresos y artículos relacionados	40,829,000.00	0.00	-13,000,000.00	27,829,000.00	0.00	27,829,000.00	0.00	3,025,643.00	10.87	0.00	0.00	0.00
3-1-2-02-01-02-0003	Productos de hornos de coque, de refinación de petróleo y combustible	41,600,000.00	0.00	0.00	41,600,000.00	0.00	41,600,000.00	0.00	41,012,044.00	98.59	0.00	3,186,567.00	7.66
3-1-2-02-01-02-0004	Químicos básicos	60,000.00	0.00	0.00	60,000.00	0.00	60,000.00	0.00	8,155.00	13.59	0.00	0.00	0.00
3-1-2-02-01-02-0005	Otros productos químicos; fibras artificiales (o fibras industriales hechas por el hombre)	4,700,000.00	0.00	0.00	4,700,000.00	0.00	4,700,000.00	0.00	317,298.00	6.75	0.00	0.00	0.00
3-1-2-02-01-02-0006	Productos de caucho y plástico	112,991,000.00	0.00	0.00	112,991,000.00	0.00	112,991,000.00	0.00	828,465.00	0.73	0.00	622,664.00	0.55

EJECUCION PRESUPUESTO

INFORME DE EJECUCION DEL PRESUPUESTO DE GASTOS E INVERSIONES

ENTIDAD: 117 - SECRETARÍA DISTRITAL DE DESARROLLO ECONÓMICO					MES: MAYO								
UNIDAD EJECUTORA: 01 - UNIDAD 01					VIGENCIA FISCAL: 2020								
RUBRO PRESUPUESTAL		APROPIACION					TOTAL COMPROMISOS		EJECUC. PRESUP.	AUTORIZACION DE GIRO		EJEC. AUT. GIRO %	
CODIGO	NOMBRE	INICIAL	MODIFICACIONES		VIGENTE	SUSPENSION	DISPONIBLE	MES	ACUMULADO	(11=10/8)	MES	ACUMULADO	(14=13/8)
1	2	3	MES 4	ACUMULADO 5	6=(3+5)	7	8=(6-7)	9	10		12	13	
3-1-2-02-01-02-0007	Vidrio y productos de vidrio y otros productos no metálicos n.c.p.	26,570,000.00	0.00	0.00	26,570,000.00	0.00	26,570,000.00	0.00	3,459,607.00	13.02	0.00	16,000.00	0.06
3-1-2-02-01-02-0008	Muebles; otros bienes transportables n.c.p.	5,583,000.00	0.00	0.00	5,583,000.00	0.00	5,583,000.00	0.00	35,711.00	0.64	0.00	0.00	0.00
3-1-2-02-01-03	Productos metálicos	1,473,000.00	0.00	0.00	1,473,000.00	0.00	1,473,000.00	0.00	87,852.00	5.96	0.00	19,500.00	1.32
3-1-2-02-01-03-0002	Productos metálicos elaborados (excepto maquinaria y equipo)	1,473,000.00	0.00	0.00	1,473,000.00	0.00	1,473,000.00	0.00	87,852.00	5.96	0.00	19,500.00	1.32
3-1-2-02-02	Adquisición de servicios	9,102,518,000.00	0.00	13,000,000.00	9,115,518,000.00	0.00	9,115,518,000.00	9,965,870.00	650,989,925.00	7.14	9,965,870.00	322,077,591.00	3.53
3-1-2-02-02-01	Servicios de venta y de distribución; alojamiento; servicios de suministro de comidas y bebidas; servicios de transporte; y servicios de distribución de electricidad, gas y agua	332,690,000.00	0.00	9,000,000.00	341,690,000.00	0.00	341,690,000.00	0.00	15,750.00	0.00	0.00	15,750.00	0.00
3-1-2-02-02-01-0002	Servicios de transporte de pasajeros	321,566,000.00	0.00	0.00	321,566,000.00	0.00	321,566,000.00	0.00	0.00	0.00	0.00	0.00	0.00
3-1-2-02-02-01-0003	Servicios de transporte de carga	0.00	0.00	4,000,000.00	4,000,000.00	0.00	4,000,000.00	0.00	0.00	0.00	0.00	0.00	0.00
3-1-2-02-02-01-0005	Servicios de parqueaderos	0.00	0.00	5,000,000.00	5,000,000.00	0.00	5,000,000.00	0.00	0.00	0.00	0.00	0.00	0.00
3-1-2-02-02-01-0006	Servicios postales y de mensajería	11,124,000.00	0.00	0.00	11,124,000.00	0.00	11,124,000.00	0.00	15,750.00	0.14	0.00	15,750.00	0.14
3-1-2-02-02-01-0006-001	Servicios de mensajería	11,124,000.00	0.00	0.00	11,124,000.00	0.00	11,124,000.00	0.00	15,750.00	0.14	0.00	15,750.00	0.14
3-1-2-02-02-02	Servicios financieros y servicios conexos, servicios inmobiliarios y servicios de leasing	6,107,887,000.00	0.00	0.00	6,107,887,000.00	0.00	6,107,887,000.00	0.00	0.00	0.00	0.00	0.00	0.00
3-1-2-02-02-02-0001	Servicios financieros y servicios conexos	442,887,000.00	0.00	0.00	442,887,000.00	0.00	442,887,000.00	0.00	0.00	0.00	0.00	0.00	0.00
3-1-2-02-02-02-0001-007	Servicios de seguros de vehículos automotores	33,049,000.00	0.00	0.00	33,049,000.00	0.00	33,049,000.00	0.00	0.00	0.00	0.00	0.00	0.00
3-1-2-02-02-02-0001-008	Servicios de seguros contra incendio, terremoto o sustracción	246,755,000.00	0.00	-21,000,000.00	225,755,000.00	0.00	225,755,000.00	0.00	0.00	0.00	0.00	0.00	0.00
3-1-2-02-02-02-0001-009	Servicios de seguros generales de responsabilidad civil	132,295,000.00	0.00	21,000,000.00	153,295,000.00	0.00	153,295,000.00	0.00	0.00	0.00	0.00	0.00	0.00
3-1-2-02-02-02-0001-010	Servicios de seguro obligatorio de accidentes de tránsito (SOAT)	4,045,000.00	0.00	0.00	4,045,000.00	0.00	4,045,000.00	0.00	0.00	0.00	0.00	0.00	0.00
3-1-2-02-02-02-0001-012	Otros servicios de seguros distintos de los seguros de vida n.c.p.	26,743,000.00	0.00	0.00	26,743,000.00	0.00	26,743,000.00	0.00	0.00	0.00	0.00	0.00	0.00
3-1-2-02-02-02-0002	Servicios inmobiliarios	5,665,000,000.00	0.00	0.00	5,665,000,000.00	0.00	5,665,000,000.00	0.00	0.00	0.00	0.00	0.00	0.00

EJECUCION PRESUPUESTO

INFORME DE EJECUCION DEL PRESUPUESTO DE GASTOS E INVERSIONES

ENTIDAD: 117 - SECRETARÍA DISTRITAL DE DESARROLLO ECONÓMICO					MES: MAYO								
UNIDAD EJECUTORA: 01 - UNIDAD 01					VIGENCIA FISCAL: 2020								
RUBRO PRESUPUESTAL		APROPIACION					TOTAL COMPROMISOS		EJECUC. PRESUP. (11=10/8)	AUTORIZACION DE GIRO		EJEC. AUT. GIRO % (14=13/8)	
CODIGO	NOMBRE	INICIAL	MODIFICACIONES		VIGENTE	SUSPENSION	DISPONIBLE	MES		ACUMULADO	MES		ACUMULADO
1	2	3	MES 4	ACUMULADO 5	6=(3+5)	7	8=(6-7)	9	10	12	13	14	
3-1-2-02-02-02-0002-001	Servicios de alquiler o arrendamiento con o sin opción de compra relativos a bienes inmuebles no residenciales propios o arrendados	5,665,000,000.00	0.00	0.00	5,665,000,000.00	0.00	5,665,000,000.00	0.00	0.00	0.00	0.00	0.00	
3-1-2-02-02-03	Servicios prestados a las empresas y servicios de producción	1,993,437,000.00	0.00	4,000,000.00	1,997,437,000.00	0.00	1,997,437,000.00	0.00	555,400,228.00	27.81	0.00	240,999,394.00	12.07
3-1-2-02-02-03-0002	Servicios jurídicos y contables	1,669,000.00	0.00	0.00	1,669,000.00	0.00	1,669,000.00	0.00	593,548.00	35.56	0.00	593,548.00	35.56
3-1-2-02-02-03-0002-001	Servicios de documentación y certificación jurídica	1,669,000.00	0.00	0.00	1,669,000.00	0.00	1,669,000.00	0.00	593,548.00	35.56	0.00	593,548.00	35.56
3-1-2-02-02-03-0004	Servicios de telecomunicaciones, transmisión y suministro de información	248,993,000.00	0.00	0.00	248,993,000.00	0.00	248,993,000.00	0.00	64,366,390.00	25.85	0.00	53,791,895.00	21.60
3-1-2-02-02-03-0004-001	Servicios de telefonía fija	101,775,000.00	0.00	0.00	101,775,000.00	0.00	101,775,000.00	0.00	13,279,140.00	13.05	0.00	13,279,140.00	13.05
3-1-2-02-02-03-0004-002	Servicios de telecomunicaciones móviles	21,630,000.00	0.00	0.00	21,630,000.00	0.00	21,630,000.00	0.00	3,021,365.00	13.97	0.00	3,021,365.00	13.97
3-1-2-02-02-03-0004-004	Servicios de telecomunicaciones a través de internet	125,588,000.00	0.00	0.00	125,588,000.00	0.00	125,588,000.00	0.00	48,065,885.00	38.27	0.00	37,491,390.00	29.85
3-1-2-02-02-03-0005	Servicios de soporte	1,740,921,000.00	0.00	0.00	1,740,921,000.00	0.00	1,740,921,000.00	0.00	490,090,290.00	28.15	0.00	186,263,951.00	10.70
3-1-2-02-02-03-0005-001	Servicios de protección (guardas de seguridad)	1,054,000,000.00	0.00	0.00	1,054,000,000.00	0.00	1,054,000,000.00	0.00	370,038,734.00	35.11	0.00	153,779,038.00	14.59
3-1-2-02-02-03-0005-002	Servicios de limpieza general	542,000,000.00	0.00	0.00	542,000,000.00	0.00	542,000,000.00	0.00	120,051,556.00	22.15	0.00	32,484,913.00	5.99
3-1-2-02-02-03-0005-004	Servicios de correo	144,921,000.00	0.00	0.00	144,921,000.00	0.00	144,921,000.00	0.00	0.00	0.00	0.00	0.00	0.00
3-1-2-02-02-03-0006	Servicios de mantenimiento, reparación e instalación (excepto servicios de construcción)	309,000.00	0.00	4,000,000.00	4,309,000.00	0.00	4,309,000.00	0.00	0.00	0.00	0.00	0.00	0.00
3-1-2-02-02-03-0006-005	Servicios de mantenimiento y reparación de otra maquinaria y otro equipo	309,000.00	0.00	4,000,000.00	4,309,000.00	0.00	4,309,000.00	0.00	0.00	0.00	0.00	0.00	0.00
3-1-2-02-02-03-0007	Otros servicios de fabricación; servicios de edición, impresión y reproducción; servicios de recuperación de materiales	1,545,000.00	0.00	0.00	1,545,000.00	0.00	1,545,000.00	0.00	350,000.00	22.65	0.00	350,000.00	22.65
3-1-2-02-02-03-0007-002	Servicios de impresión	1,545,000.00	0.00	0.00	1,545,000.00	0.00	1,545,000.00	0.00	350,000.00	22.65	0.00	350,000.00	22.65
3-1-2-02-02-04	Servicios administrativos del Gobierno	271,927,000.00	0.00	0.00	271,927,000.00	0.00	271,927,000.00	9,965,870.00	78,441,270.00	28.85	9,965,870.00	78,441,270.00	28.85
3-1-2-02-02-04-0001	Otros servicios públicos generales del Gobierno n.c.p.	271,927,000.00	0.00	0.00	271,927,000.00	0.00	271,927,000.00	9,965,870.00	78,441,270.00	28.85	9,965,870.00	78,441,270.00	28.85
3-1-2-02-02-04-0001-001	Energía	150,621,000.00	0.00	0.00	150,621,000.00	0.00	150,621,000.00	9,965,870.00	60,550,510.00	40.20	9,965,870.00	60,550,510.00	40.20
3-1-2-02-02-04-0001-002	Acueducto y alcantarillado	74,370,000.00	0.00	0.00	74,370,000.00	0.00	74,370,000.00	0.00	12,743,630.00	17.14	0.00	12,743,630.00	17.14

EJECUCION PRESUPUESTO

INFORME DE EJECUCION DEL PRESUPUESTO DE GASTOS E INVERSIONES

ENTIDAD: 117 - SECRETARÍA DISTRITAL DE DESARROLLO ECONÓMICO					MES: MAYO								
UNIDAD EJECUTORA: 01 - UNIDAD 01					VIGENCIA FISCAL: 2020								
RUBRO PRESUPUESTAL		APROPIACION			TOTAL COMPROMISOS		EJECUC. PRESUP. (11=10/8)	AUTORIZACION DE GIRO		EJEC. AUT.GIRO % (14=13/8)			
CODIGO	NOMBRE	INICIAL	MODIFICACIONES		VIGENTE	SUSPENSION		DISPONIBLE	MES		ACUMULADO		
1	2	3	MES 4	ACUMULADO 5	6=(3+5)	7	8=(6-7)	9	10	12	13		
3-1-2-02-02-04-0001-003	Aseo	46,936,000.00	0.00	-10,000,000.00	36,936,000.00	0.00	36,936,000.00	0.00	3,164,880.00	8.57	0.00	3,164,880.00	8.57
3-1-2-02-02-04-0001-004	Gas	0.00	0.00	10,000,000.00	10,000,000.00	0.00	10,000,000.00	0.00	1,982,250.00	19.82	0.00	1,982,250.00	19.82
3-1-2-02-02-05	Viáticos y gastos de viaje	45,779,000.00	0.00	0.00	45,779,000.00	0.00	45,779,000.00	0.00	2,421,178.00	5.29	0.00	2,421,178.00	5.29
3-1-2-02-02-06	Capacitación	72,450,000.00	0.00	0.00	72,450,000.00	0.00	72,450,000.00	0.00	0.00	0.00	0.00	0.00	0.00
3-1-2-02-02-07	Bienestar e incentivos	208,656,000.00	0.00	0.00	208,656,000.00	0.00	208,656,000.00	0.00	0.00	0.00	0.00	0.00	0.00
3-1-2-02-02-08	Salud Ocupacional	69,692,000.00	0.00	0.00	69,692,000.00	0.00	69,692,000.00	0.00	14,711,499.00	21.11	0.00	199,999.00	0.29
3-1-3	Gastos diversos	4,000,000.00	0.00	0.00	4,000,000.00	0.00	4,000,000.00	0.00	0.00	0.00	0.00	0.00	0.00
3-1-3-01	Impuestos	1,000,000.00	0.00	0.00	1,000,000.00	0.00	1,000,000.00	0.00	0.00	0.00	0.00	0.00	0.00
3-1-3-01-03	Impuesto de vehículos	1,000,000.00	0.00	0.00	1,000,000.00	0.00	1,000,000.00	0.00	0.00	0.00	0.00	0.00	0.00
3-1-3-04	Multas y sanciones	3,000,000.00	0.00	0.00	3,000,000.00	0.00	3,000,000.00	0.00	0.00	0.00	0.00	0.00	0.00
3-3	INVERSIÓN	44,733,221,000.00	0.00	0.00	44,733,221,000.00	0.00	44,733,221,000.00	66,514,475.00	14,634,489,934.00	32.72	41,860,000.00	11,414,098,804.00	25.52
3-3-1	DIRECTA	44,733,221,000.00	0.00	0.00	44,733,221,000.00	0.00	44,733,221,000.00	66,514,475.00	14,634,489,934.00	32.72	41,860,000.00	11,414,098,804.00	25.52
3-3-1-15	Bogotá Mejor Para Todos	44,733,221,000.00	0.00	0.00	44,733,221,000.00	0.00	44,733,221,000.00	66,514,475.00	14,634,489,934.00	32.72	41,860,000.00	11,414,098,804.00	25.52
3-3-1-15-05	Eje transversal Desarrollo económico basado en el conocimiento	32,341,000,000.00	0.00	0.00	32,341,000,000.00	0.00	32,341,000,000.00	26,000,000.00	12,226,238,626.00	37.80	5,400,000.00	10,677,551,820.00	33.02
3-3-1-15-05-31	Fundamentar el desarrollo económico en la generación y uso del conocimiento para mejorar la competitividad de la Ciudad Región	27,542,000,000.00	0.00	0.00	27,542,000,000.00	0.00	27,542,000,000.00	26,000,000.00	11,675,275,126.00	42.39	0.00	10,450,501,820.00	37.94
3-3-1-15-05-31-1019	Transferencia del conocimiento y consolidación del ecosistema de innovación para el mejoramiento de la competitividad	17,895,000,000.00	0.00	0.00	17,895,000,000.00	0.00	17,895,000,000.00	0.00	4,853,688,667.00	27.12	0.00	4,184,306,000.00	23.38
3-3-1-15-05-31-1021	Posicionamiento local, nacional e internacional de Bogotá	943,000,000.00	0.00	0.00	943,000,000.00	0.00	943,000,000.00	11,000,000.00	92,231,333.00	9.78	0.00	10,220,000.00	1.08
3-3-1-15-05-31-1022	Consolidación del ecosistema de emprendimiento y mejoramiento de la productividad de las Mipymes	8,704,000,000.00	0.00	0.00	8,704,000,000.00	0.00	8,704,000,000.00	15,000,000.00	6,729,355,126.00	77.31	0.00	6,255,975,820.00	71.87
3-3-1-15-05-32	Generar alternativas de ingreso y empleo de mejor calidad	2,024,000,000.00	0.00	0.00	2,024,000,000.00	0.00	2,024,000,000.00	0.00	337,910,000.00	16.70	5,400,000.00	211,350,000.00	10.44
3-3-1-15-05-32-1023	Potenciar el trabajo decente en la ciudad	2,024,000,000.00	0.00	0.00	2,024,000,000.00	0.00	2,024,000,000.00	0.00	337,910,000.00	16.70	5,400,000.00	211,350,000.00	10.44
3-3-1-15-05-33	Elevar la eficiencia de los mercados de la ciudad	2,775,000,000.00	0.00	0.00	2,775,000,000.00	0.00	2,775,000,000.00	0.00	213,053,500.00	7.68	0.00	15,700,000.00	0.57

EJECUCION PRESUPUESTO

INFORME DE EJECUCION DEL PRESUPUESTO DE GASTOS E INVERSIONES

ENTIDAD: 117 - SECRETARÍA DISTRITAL DE DESARROLLO ECONÓMICO					MES: MAYO								
UNIDAD EJECUTORA: 01 - UNIDAD 01					VIGENCIA FISCAL: 2020								
RUBRO PRESUPUESTAL		APROPIACION					TOTAL COMPROMISOS		EJECUC. PRESUP. (11=10/8)	AUTORIZACION DE GIRO		EJEC. AUT. GIRO % (14=13/8)	
CODIGO	NOMBRE	INICIAL	MODIFICACIONES		VIGENTE	SUSPENSION	DISPONIBLE	MES		ACUMULADO	MES		ACUMULADO
1	2	3	MES 4	ACUMULADO 5	6=(3+5)	7	8=(6-7)	9	10	12	13		
3-3-1-15-05-33-1020	Mejoramiento de la eficiencia del Sistema de Abastecimiento y Seguridad Alimentaria de Bogotá	2,775,000,000.00	0.00	0.00	2,775,000,000.00	0.00	2,775,000,000.00	0.00	213,053,500.00	7.68	0.00	15,700,000.00	0.57
3-3-1-15-06	Eje transversal Sostenibilidad ambiental basada en la eficiencia energética	1,649,000,000.00	0.00	0.00	1,649,000,000.00	0.00	1,649,000,000.00	13,500,000.00	185,087,500.00	11.22	0.00	40,770,000.00	2.47
3-3-1-15-06-41	Desarrollo rural sostenible	1,649,000,000.00	0.00	0.00	1,649,000,000.00	0.00	1,649,000,000.00	13,500,000.00	185,087,500.00	11.22	0.00	40,770,000.00	2.47
3-3-1-15-06-41-1025	Generación de alternativas productivas de desarrollo sostenible para la ruralidad bogotana	1,649,000,000.00	0.00	0.00	1,649,000,000.00	0.00	1,649,000,000.00	13,500,000.00	185,087,500.00	11.22	0.00	40,770,000.00	2.47
3-3-1-15-07	Eje transversal Gobierno legítimo, fortalecimiento local y eficiencia	10,743,221,000.00	0.00	0.00	10,743,221,000.00	0.00	10,743,221,000.00	27,014,475.00	2,223,163,808.00	20.69	36,460,000.00	695,776,984.00	6.48
3-3-1-15-07-43	Modernización institucional	8,417,221,000.00	0.00	0.00	8,417,221,000.00	0.00	8,417,221,000.00	16,400,000.00	1,910,464,333.00	22.70	24,800,000.00	602,986,984.00	7.16
3-3-1-15-07-43-1027	Planeación y gestión para el mejoramiento institucional	340,221,000.00	0.00	0.00	340,221,000.00	0.00	340,221,000.00	8,400,000.00	193,408,000.00	56.85	0.00	28,680,000.00	8.43
3-3-1-15-07-43-1028	Gestión y Modernización Institucional	8,077,000,000.00	0.00	0.00	8,077,000,000.00	0.00	8,077,000,000.00	8,000,000.00	1,717,056,333.00	21.26	24,800,000.00	574,306,984.00	7.11
3-3-1-15-07-44	Gobierno y ciudadanía digital	2,326,000,000.00	0.00	0.00	2,326,000,000.00	0.00	2,326,000,000.00	10,614,475.00	312,699,475.00	13.44	11,660,000.00	92,790,000.00	3.99
3-3-1-15-07-44-1026	Observatorio de Desarrollo Económico	2,326,000,000.00	0.00	0.00	2,326,000,000.00	0.00	2,326,000,000.00	10,614,475.00	312,699,475.00	13.44	11,660,000.00	92,790,000.00	3.99

RESPONSABLE DEL PRESUPUESTO

ORDENADOR DEL GASTO

SECRETARIA DISTRITAL DE HACIENDA 06-05-2020 05:25:48

Al Contestar Cite Este Nr.:2020EE52685 O 1 Fol:3 Anex:9

ORIGEN: Sd:555 - DESPACHO DEL SECRETARIO DISTRITAL DE HACIE

DESTINO: CONCEJO DE BOGOTÁ/CLARA INES PARRA ROJAS

ASUNTO: PROPOSICIÓN NO. 425 DE 2020

OBS: DORA ALICIA SARMIENTO

Bogotá D.C.,

Doctora
CLARA INES PARRA ROJAS
Subsecretaria de Despacho
Comisión Tercera Permanente de Hacienda y Crédito Público
Concejo de Bogotá, D.C.
NIT 899999061
Calle 36 N° 28A - 41
Ciudad

Asunto: Proposición No. 425 de 2020. Tema: "Presupuesto Programas de Emprendimiento en Bogotá". Radicación 2020ER29762

Respetada doctora Clara Inés:

En atención a la proposición del asunto, actuando en cumplimiento del Decreto Distrital 438 de 2019¹, manifestamos de manera atenta a su Despacho que de conformidad con la misión establecida en el artículo 58² y 62 del Acuerdo 257 de 2006³, se da respuesta a las preguntas 10), 11) y 17) en el marco de las funciones asignadas a esta Entidad, así:

Preguntas 10 y 11

"10. Sírvase informar y detallar el presupuesto y el nivel de ejecución de los programas por parte de la Secretaría de Desarrollo Económico para fortalecer los emprendimientos, y describa qué programas se tienen pensados para el apoyo al emprendimiento".

"11. Sírvase informar y detallar el presupuesto y nivel de ejecución de los programas por parte de la Secretaría de Desarrollo Económico para fortalecer el empleo en la ciudad".

Respuesta

En atención a estas preguntas, se adjunta reporte en PDF del "Informe de Ejecución del Presupuesto de Gastos e Inversiones" de la Secretaría Distrital de Desarrollo Económico

¹ "Por el cual se regula el procedimiento para las relaciones político - normativas con el Concejo de Bogotá, D. C. y se dictan otras disposiciones".

² "El Sector Hacienda tiene la misión de responder por la planeación fiscal en el Distrito con el fin de garantizar la sostenibilidad de las finanzas distritales orientada al financiamiento de los planes y programas de desarrollo económico, social y territorial".

³ "Por el cual se dictan normas básicas sobre la estructura, organización y funcionamiento de los organismos y de las entidades de Bogotá, Distrito Capital, y se expiden otras disposiciones".

con corte al 05 de mayo de 2020, el cual contiene el presupuesto vigente y el nivel de ejecución de los proyectos de inversión relacionados con el emprendimiento y el fortalecimiento del empleo, entre otros, conforme con la misionalidad de la entidad.

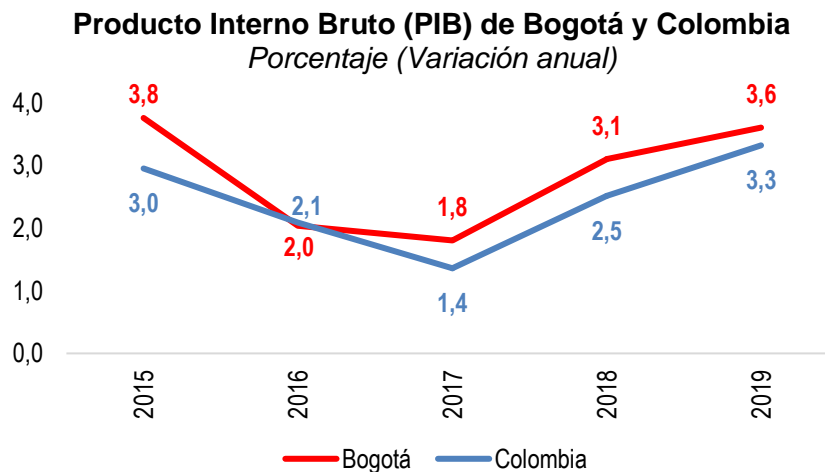
Es importante indicar que, en el marco del proceso de Programación Presupuestal establecido en el Decreto 714 de 1996⁴, la Secretaría Distrital de Hacienda asigna anualmente a las entidades que conforman el presupuesto anual una cuota global de gasto la cual es distribuida en sus respectivos presupuestos de manera autónoma, de acuerdo con la priorización de las inversiones contenidas en el Plan de Desarrollo.

Pregunta 17

“17. Sírvase informar el comportamiento del PIB de Bogotá en los últimos 5 años”.

Respuesta

El Producto Interno Bruto (PIB) del Distrito registró en el año 2019 un crecimiento de 3,6%, mayor al registrado en el año 2018 (3,1%), y superior al crecimiento del PIB a nivel nacional (3,3%). Esta tendencia positiva se mantiene luego de la desaceleración presentada entre los años 2015 y 2017, cuando el crecimiento económico de Bogotá pasó de 4,6% en 2014 a 1,8% en 2017, afectado por la menor demanda interna ocasionada por la reducción del precio internacional del petróleo que redujo los términos de intercambio del país, ocasionando un menor ingreso disponible y afectando la actividad económica del país y por consiguiente de la ciudad. Cabe destacar que el crecimiento de la economía bogotana ha sido en promedio mayor que el crecimiento económico del país durante este período analizado.



Fuente: DANE, Cuentas nacionales, PIB trimestral de Bogotá.

⁴ “Por el cual se compilan el Acuerdo 24 de 1995 y el Acuerdo 20 de 1996 que conforman el Estatuto Orgánico del Presupuesto Distrital”.

Durante los últimos cinco años el comportamiento sectorial del PIB de Bogotá ha tenido un desempeño positivo y generalizado en todas las actividades económicas. En particular, las actividades de comercio y transporte, administración pública y actividades financieras han presentado un mayor dinamismo, presentando un crecimiento mayor que el crecimiento del PIB de la ciudad, y con una alta contribución a la dinámica productiva de la economía bogotana.

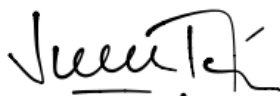
Contribuciones y variaciones sectoriales del PIB de Bogotá
Porcentaje-Puntos porcentuales

Sector	Variaciones					Contribuciones				
	2015	2016	2017	2018	2019	2015	2016	2017	2018	2019
PIB	3,8	2,0	1,8	3,1	3,6	3,8	2,0	1,8	3,1	3,6
Comercio y transporte	2,8	2,0	1,7	3,6	5,3	0,5	0,4	0,3	0,7	1,1
Administración pública	4,0	3,9	3,8	5,1	3,9	0,6	0,6	0,6	0,8	0,6
Actividades financieras	8,5	3,5	5,7	3,6	5,9	0,7	0,3	0,4	0,3	0,5
Impuestos	1,4	0,7	1,0	3,2	4,1	0,1	0,1	0,1	0,3	0,4
Actividades inmobiliarias	2,7	2,7	2,4	2,8	2,9	0,4	0,4	0,3	0,4	0,4
Actividades profesionales	0,2	- 3,0	1,1	3,8	4,0	0,0	- 0,3	0,1	0,3	0,4
Información y comunicaciones	1,2	- 1,0	0,1	1,2	3,4	0,1	- 0,0	0,0	0,1	0,2
Actividades artísticas	5,4	2,8	4,2	2,0	3,1	0,2	0,1	0,2	0,1	0,1
Industria	0,6	2,0	- 4,1	0,6	1,1	0,1	0,2	- 0,4	0,1	0,1
Electricidad, gas y agua	- 0,3	- 1,5	1,8	2,3	2,5	- 0,0	- 0,0	0,0	0,0	0,1
Minas y canteras	16,8	4,8	- 1,3	- 0,1	0,2	0,0	0,0	- 0,0	- 0,0	0,0
Agricultura	1,9	- 6,0	9,2	2,2	0,2	0,0	- 0,0	0,0	0,0	0,0
Construcción	24,6	8,7	2,6	0,9	- 3,5	1,1	0,4	0,1	0,0	- 0,2

Fuente: DANE, PIB trimestral de Bogotá.
Cálculos: Secretaría Distrital de Hacienda.

Finalmente, la Secretaría Distrital de Hacienda estará atenta para asistir al debate, en la fecha que la Corporación realice la respectiva citación.

Cordial saludo,



JUAN MAURICIO RAMÍREZ CORTÉS
SECRETARIO DISTRITAL DE HACIENDA
jmramirez@shd.gov.co

Anexo: Lo enunciado en nueve (9) folios

Aprobado por:	José Alejandro Herrera Lozano / Martha Cecilia García Buitrago / Edgar Antonio Guio Rodríguez
Revisado por:	Jacqueline Andrade Zapata / Oscar Enrique Guzman Silva
Proyectado por:	Dora Alicia Sarmiento Mancipe / Mike Nuñez Lozano