


|   |                            |                    |
|---|----------------------------|--------------------|
| <br><b>CONCEJO DE BOGOTÁ, D.C.</b> | PROCESO CONTROL POLÍTICO   | CÓDIGO: CTP-FO-004 |
|   | PRESENTACIÓN PROPOSICIONES | VERSIÓN: 01        |
|   |                            | FECHA: 14-Nov-2019 |

## PROPOSICIÓN N° 639

Aprobada en:

02-Agosto-2020

### Tema: Seguimiento a la Gestión Territorial

CONCEJO DE BOGOTA 01-08-2020 03:36:49

Al Contestar Cite Este Nr.:2020IE9936 O 1 Fol:1 Anex:0

ORIGEN: 207 OFICINA 207/ARBELAEZ GIRALDO ADRIANA CAROLINA

DESTINO: COMISION 1º PERM. PLAN DE DESARROLLO Y ORDENAMIENT

ASUNTO: SEGUIMIENTO A LA GESTIÓN TERRITORIAL

OBS: --

**Facultades:** artículo 14 del Decreto 1421 de 1993 y en los artículos 52 y 53 del Acuerdo 741 de 2019 Reglamento Interno del Concejo de Bogotá, D.C


### Citados:

Secretaria Distrital de Planeación, Dra. Adriana Córdoba.  
 Secretaria Distrital de Desarrollo Económico, Dra. María Carolina Durán Peña.  
 Secretaria Distrital de Educación, Dra. Edna Bonilla Sebá  
 Secretaría Distrital de Integración Social, Dra. Xinia Navarro Prada.  
 Secretaría Distrital de la Mujer, Dra. Diana Rodríguez  
 Secretaría Distrital del Hábitat, Nadya Rángel  
 Secretaría Distrital de Ambiente, Dra. Carolina Urrutia  
 Secretario Distrital de Gobierno, Dr. Luis Ernesto Gómez Londoño.  
 Secretario Distrital de Salud, Dr. Alejandro Gómez  
 Secretario Distrital de Movilidad, Dr. Nicolás Estupiñán.  
 Secretario Distrital de Seguridad, Convivencia y Justicia, Dr. Hugo Acero  
 Secretario Distrital de Cultura, Recreación y Deporte, Dr. Nicolás Montero  
 Secretario Distrital de Hacienda. Dr. Juan Mauricio Ramírez Cortes.  
 Secretario Jurídico Distrital. Dr. William Mendieta Montealegre.  
 Directora del IDRD. Dra. Blanca Inés Duran Hernández.  
 Director del Instituto de Desarrollo Urbano, Dr. Diego Sánchez Fonseca.  
 Director UAE de Rehabilitación y Malla Vial, Dr. Álvaro Sandoval Reyes.


### Invitados:

Alcaldes Locales de las 20 localidades  
 Personera de Bogotá  
 Contralora de Bogotá (E)  
 Veedor Distrital


El Concejo de Bogotá, D.C; en uso de las facultades Legales y Reglamentarias de Control Político, consagradas en el artículo 14 del Decreto 1421 de 1993 y en los artículos 52 y 53 del Acuerdo 741 de 2019 Reglamento Interno del Concejo de Bogotá, D.C; se permite citar e invitar a los funcionarios relacionados para que se sirvan responder y explicar el siguiente **cuestionario**:

|   |                            |                    |
|---|----------------------------|--------------------|
| <br><b>CONCEJO DE<br/>BOGOTÁ, D.C.</b> | PROCESO CONTROL POLÍTICO   | CÓDIGO: CTP-FO-004 |
|   | PRESENTACIÓN PROPOSICIONES | VERSIÓN: 01        |
|   |                            | FECHA: 14-Nov-2019 |

1. Detalle discriminado de los recursos asignados por los FDL cuyo objeto este en el marco de la atención de la emergencia económica, social y ecológica y la calamidad pública declarada en Bogotá D.C. a causa del COVID-19.
2. Detalle de la modificación, suspensión o terminación de contratos o convenios ya existentes y aquellos que fueron dispuestos para la atención de la emergencia económica, social y ecológica y la calamidad pública declarada en Bogotá D.C. a causa del COVID-19, discriminado por FDL.
3. Informe detallado de la contratación desarrollada por los FDL de manera directa (*literal b del numeral 4 del artículo 2 de la Ley 1150 de 2007*), suscritos entre el 19 de marzo de 2020 y el 31 de julio de 2020 para atender la emergencia del COVID 19, discriminando para tal fin recurso humano, de prestación de servicios logísticos y demás ejecutados por los FDL, estableciendo para tal fin valores de la inversión, estado y porcentaje de ejecución de estos a la fecha
4. Sobre el anterior punto sírvase remitir contratos con cláusulas anexos, actos administrativos de modificación (OtroSI).
5. Indique cuantos y cuales son los contratos vigentes con compromisos y giros pendientes de vigencias anteriores que se encuentren en ejecución o suspendidos por efecto de la emergencia del COVID 19. **Presentar informe formato Excel editable.**
  - a. Numero de Contrato
  - b. Contratista
  - c. Fecha de acta de inicio
  - d. Fecha de suspensión
  - e. Motivo de la suspensión
  - f. Avance presupuestal (Compromisos y Giros)
6. Informe del estado de las obras infraestructura adelantadas por los FDL que indique: **Presentar informe formato Excel editable.**
  - a. Numero de Contrato
  - b. Contratista
  - c. Fecha de acta de inicio
  - d. Valor de Obra
  - e. Tipo de obra (Malla vial, Parques, mitigación, etc)


|   |                            |                    |
|---|----------------------------|--------------------|
| <br><b>CONCEJO DE<br/>BOGOTÁ, D.C.</b> | PROCESO CONTROL POLÍTICO   | CÓDIGO: CTP-FO-004 |
|   | PRESENTACIÓN PROPOSICIONES | VERSIÓN: 01        |
|   |                            | FECHA: 14-Nov-2019 |

- f. Estado actual (Sin iniciar - Suspendida – Activa – Terminada)
  - g. Modificaciones contractuales (Tiempo y Valor)
  - h. Porcentaje de Avance de Obra
  - i. Avance presupuestal (Compromisos y Giros)
  - j. Fecha del último pago
  - k. Número de empleos directos que genera la obra
  - l. Fecha de entrega.
  - m. Fecha de acta de liquidación
7. De las obras relacionadas como suspendidas en el punto anterior indique la razón porque no se encuentra reactivada. Determine y certifique si algún contratista ha alegado desequilibrio económico del contrato, en caso afirmativo remita soportes correspondientes.
  8. Que acciones se han adelantado con aquellos contratistas y proveedores que tienen contratos y/o convenios suspendidos a causa de la emergencia, indique que lineamientos se han presentado como medidas de apoyo para estas personas jurídicas.
  9. Informe del estado de procesos de nuevas sedes administrativas de los FDL que indique:
    - a. Estado del proceso entregado a 01 de enero de 2020
    - b. Estado del proceso a 31 de julio de 2020
    - c. Porcentaje de avance de la obra de las sedes en construcción.
    - d. Indique las razones por las que las obras de construcción de las sedes presentan retrasos.
    - e. Número sedes cuentan con estudios y diseños vigentes sin ejecutar.
    - f. Valor de los estudios y diseños sin ejecutar.
    - g. Recursos asignados para la terminación de estas obras en el nuevo Plan de Desarrollo Distrital.
    - h. Estado de contratos vigentes (Sin iniciar - Suspendida – Activa – Terminada).
    - i. Avance presupuestal (Compromisos y Giros)
    - j. Fecha de entrega de las sedes
    - k. Remita informe del representante legal del FDL sobre el porcentaje de avance de las obras relacionadas con la sede durante el año en curso.
  10. Indique si alguno de los procesos de contratación de las obras de construcción de las sedes de las alcaldías locales se declaró desierto, de ser


|   |                            |                    |
|---|----------------------------|--------------------|
| <br><b>CONCEJO DE<br/>BOGOTÁ, D.C.</b> | PROCESO CONTROL POLÍTICO   | CÓDIGO: CTP-FO-004 |
|   | PRESENTACIÓN PROPOSICIONES | VERSIÓN: 01        |
|   |                            | FECHA: 14-Nov-2019 |

así, sírvase anexar acto administrativo de declaratoria del mismo.

11. Sírvase certificar si a la fecha estos procesos son objeto de hallazgo de orden administrativo, disciplinario o fiscal por parte de los entes de control.
12. Detalle de los traslados presupuestales internos con el objeto de atender la emergencia económica, social y ecológica y la calamidad pública declarada en Bogotá D.C., causadas por el COVID-19, discriminado por FDL con sus respectivos soportes ante Secretaria distrital de Planeación y secretaria distrital de Hacienda acordes con el manual operativo de presupuesto.
13. Informe de la modificación y ajuste de los proyectos de inversión local, discriminando ajustes a magnitudes de metas relacionando el estado de estas a la fecha de su ajuste, así como el nivel de giros y compromisos vigentes.
14. Detalle el estado de avance de los proyectos de inversión local (Informe PMR)
15. Teniendo en cuenta las modificaciones presupuestales, ¿Cuál es el estado de los compromisos y giros a la fecha, como se ha comportado la ejecución de cuentas por pagar de las vigencias anteriores de los FDL?
16. ¿Cuál es el estado de la ejecución presupuestal de los FDL a la fecha?
17. Informe de los convenios celebrados con la Cruz Roja Colombiana Seccional Bogotá –Cundinamarca y las Alcaldías locales de Candelaria, Mártires, Bosa y Santafé remita información referente a:
  - a. Proyecto de inversión local y meta para ejecutar por FDL.
  - b. Fichas EBI
  - c. Actas de comité de contratación que avalan la contratación por los FDL
  - d. Valor presupuestado por tipo de ayuda
  - e. Estudio Previo, estudios de mercado
  - f. Minuta
  - g. Póliza, Aprobación de Póliza,
  - h. Razón por la cual se llevaron estos procesos independientes y no en el convenio conjunto con las otras alcaldías locales.
  - i. Acta de inicio y ejecución del contrato

|   |                            |                    |
|---|----------------------------|--------------------|
| <br><b>CONCEJO DE<br/>BOGOTÁ, D.C.</b> | PROCESO CONTROL POLÍTICO   | CÓDIGO: CTP-FO-004 |
|   | PRESENTACIÓN PROPOSICIONES | VERSIÓN: 01        |
|   |                            | FECHA: 14-Nov-2019 |


- j. Delegaciones de apoyo a la supervisión
  - k. Total de Ayudas entregadas/ Ayudas Proyectadas por FDL.
18. Sírvase remitir el estudio de conveniencia que permite la suscripción de estos convenios con la Cruz Roja Colombiana Seccional Bogotá –Cundinamarca y las Alcaldías locales de Candelaria, Mártires, Bosa y Santafé.
19. Informe sobre el proceso adelantado por 16 Fondos de Desarrollo Local con la Cruz Roja Colombiana Seccional Bogotá –Cundinamarca, Contrato de prestación de servicios No. 001 de 2020.
- a. Proyecto de inversión local y meta para ejecutar por FDL
  - b. Valor presupuestado discriminado por FDL
  - c. Actas de comité de contratación que avalan la contratación por los FDL
  - d. Ficha EBI
  - e. Estudio Previo, estudios de mercado
  - f. Minuta
  - g. Ayudas entregadas/ Ayudas Proyectadas discriminadas por FDL
  - h. Certificados de disponibilidad presupuestal por cada FDL.
  - i. Certificados de registro presupuestal.
  - j. Póliza, Aprobación de Póliza,
  - k. Modificaciones contractuales
  - l. Acta de inicio de ejecución del contrato.
  - m. Delegación de apoyo a la Supervisión del contrato por parte de la SDG.
20. ¿Qué participación tiene la Secretaria de Gobierno en el cumplimiento del contrato, nombre de personal directivo, dependencias que participan y acciones que se han llevado a cabo para desarrollar el correspondiente seguimiento?
21. ¿Clasifique los tipos de subsidios que se ha entregado por cada FDL bajo los contratos de la Cruz Roja, discrimine el costo unitario de cada apoyo y establezca cuantos se entregan por localidad?
22. ¿Como se focalizo y se determinó la población para la entrega de los Subsidios y ayudas entregados por la Cruz Roja?

|   |                            |                    |
|---|----------------------------|--------------------|
| <br><b>CONCEJO DE<br/>BOGOTÁ, D.C.</b> | PROCESO CONTROL POLÍTICO   | CÓDIGO: CTP-FO-004 |
|   | PRESENTACIÓN PROPOSICIONES | VERSIÓN: 01        |
|   |                            | FECHA: 14-Nov-2019 |


23. ¿Como es la logística de entrega de las ayudas para atender la emergencia humanitaria y que recursos logísticos prestan los FDL para la entrega de estas?
24. ¿A cuánto ascienden los costos operativos o de administración que se pagan a la cruz roja por operar los convenios y el contrato de prestación de servicios suscritos por los FDL? – *discrimine por FDL y estime el % de estos costos sobre el total de los aportes de cada FDL.*
25. Sírvase certificar si a la fecha estos procesos son objeto de hallazgo de orden administrativo, disciplinario o fiscal por parte de los entes de control.

Cordialmente,

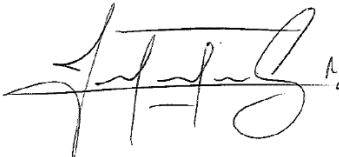
### BANCADA CAMBIO RADICAL




**ADRIANA CAROLINA ARBELÁEZ**  
Concejal de Bogotá- Citante  
Vocera



**YEFER YESID VEGA BOBADILLA**  
Concejal de Bogotá



**PEDRO JULIÁN LÓPEZ SIERRA**  
Concejal de Bogotá  
Vocero



**ROLANDO ALBERTO GONZÁLEZ**  
Concejal de Bogotá



**Concejo  
de Bogotá**

CONCEJO DE BOGOTÁ 05-08-2020 02:18:23

2020ER12667 O 1 Fol:1 Anex:0

ORIGEN: ENTIDADES DISTRIALES-ORG CONTROL-NAL/ENTIDADES DISTRI

DESTINO: COMISION 1º PERM. PLAN DE DESARROLLO Y ORDENAMIENT

ASUNTO: PROPOSICION 639 DE 2020

OBS: ---

Doctores (as):

**ADRIANA CORDOBA ALVARADO**, Secretaria Distrital de Planeación  
**MARIA CAROLINA DURAN PEÑA**, Secretaria Distrital de Desarrollo Económico  
**EDNA CRISTINA BONILLA SEBA**, Secretaria de Educación del Distrito  
**XINIA ROCÍO NAVARRO PRADA**, Secretaria Distrital de Integración Social  
**DIANA RODRÍGUEZ FRANCO**, Secretaria Distrital de la Mujer  
**NADYA MILENA RANGEL RADA**, Secretaria Distrital de Hábitat  
**CAROLINA URRUTIA VÁSQUEZ**, Secretaria Distrital de Ambiente  
**LUIS ERNESTO GÓMEZ LONDOÑO**, Secretario Distrital de Gobierno  
**ALEJANDRO GÓMEZ LÓPEZ**, Secretario Distrital de Salud  
**NICOLÁS ESTUPIÑAN ALVARADO**, Secretario Distrital de Movilidad  
**HUGO ACERO VELÁSQUEZ**, Secretario de Seguridad, Convivencia y Justicia  
**NICOLÁS FRANCISCO MONTERO DOMINGUEZ**, Secretario de Cultura, Recreación  
**JUAN MAURICIO RAMÍREZ CORTÉS**, Secretario Distrital de Hacienda  
**WILLIAM LIBARDO MENDIETA MONTEALEGRE**, Secretario Jurídico Distrital  
**BLANCA INÉS DURÁN HERNÁNDEZ**, Directora (IDRD)  
**DIEGO SANCHEZ FONSECA**, Director Instituto de Desarrollo Urbano (IDU)  
**ÁLVARO SANDOVAL REYES**, Director Unidad de Mantenimiento Vial (UAERMV)  
Ciudad

**REF:** Proposición **639** aprobada en la Sesión del día 2/08/2020.

Respetados (as) doctor (as):


Para su conocimiento y fines pertinentes atentamente me permito anexar el cuestionario de la proposición de la referencia presentada por los (a) Hs. Cs. Adriana Carolina Arbeláez Giraldo, Yefer Yesid Vega Bobadilla; Rolando Alberto González García, Pedro Julián López Sierra, Bancada Partido Cambio Radical.

**Tema: SEGUIMIENTO A LA GESTIÓN TERRITORIAL.**

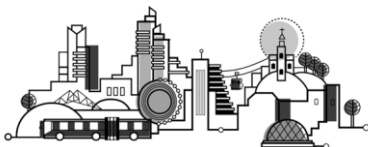
En virtud de lo anterior, usted está **CITADO (A)**, conforme a las disposiciones contenidas en el artículo 54 del Acuerdo 741 de 2019 (Reglamento Interno del Concejo) la respuesta deberá radicarse en la Comisión Primera del Plan de Desarrollo y Ordenamiento Territorial, dentro del **tercer día hábil** (prorrogable por tres (3) días más, previa solicitud) siguientes al recibo de la presente comunicación **en original y medio magnético**; de igual manera para comunicarse con la Comisión remitirse al correo [comisiondelplan@concejobogota.gov.co](mailto:comisiondelplan@concejobogota.gov.co)

La fecha y hora para el debate las estaremos informando oportunamente.

Cordialmente,

  
**NEIL JAVIER CANEGAS PALACIO**  
Subsecretario de la Comisión del Plan de  
Desarrollo y Ordenamiento Territorial

Anexos: (6) folio (s). Elaboró: Reinaldo García Baquero 2088210 ext. 433



Página 1 de 1

Calle 36 No. 28A 41 PBX 2088210  
[www.concejodebogota.gov.co](http://www.concejodebogota.gov.co)



GDO-PT-001 / V.03



Doctores (as)

**MARÍA ANAYME BARÓN DURÁN**, Contralora de Bogotá (e)  
**ROSALBA JAZMÍN CABRALES ROMERO**, Personera de Bogotá (e)  
**GUILLERMO RIVERA FLÓREZ**, Veedor Distrital  
**JAIME ANDRES VARGAS**, Alcalde Local de Usaquén  
**OSCAR YESID RAMOS**, Alcalde Local de Chapinero  
**DAIRO ALIRIO GIRALDO**, Alcalde Local de Santa Fe  
**ANDERSON ACOSTA TORRES**, Alcalde Local de San Cristóbal  
**MABEL ANDREA SUA**, Alcaldesa Local de Usme  
**YEISON ALEXANDER CHIPATECUA QUEVEDO**, Alcalde Local de Tunjuelito  
**LIZETH JAHIRA GONZÁLEZ**, Alcaldesa Local de Bosa  
**YEIMI CAROLINA AGUDELO**, Alcadesa Local de Kennedy  
**CARLOS LOZADA**, Alcalde Local de Fontibón  
**ÁNGELA MARÍA MORENO**, Alcaldesa Local de Engativá  
**JULIAN MORENO**, Alcalde Local de Suba  
**ANTONIO CARRILLO**, Alcalde Local de Barrios Unidos (Encargado)  
**ESMERALDA HERNÁNDEZ**, Alcaldesa Local de Teusaquillo  
**RAÚL HERNANDO ESTEBAN GARCÍA**, Alcalde Local de los Mártires  
**EDUARDO SILGADO**, Alcalde Local de Antonio Nariño  
**MARÍA DEL PILAR MUÑOZA**, Alcaldesa Local de Puente Aranda (Encargada)  
**ANGELA MARIA QUIROGA**, Alcalde Local de la Candelaria  
**LUIS ALEJANDRO VARGAS PINZÓN** Alcalde Local de Rafael Uribe Uribe  
**RAY GARFUNKELL VANEGAS HERRERA**, Alcalde Local de Ciudad Bolívar (E)  
**FRANCY LILIANA MURCIA DÍAZ**, Alcaldesa Local de Sumapaz

Ciudad

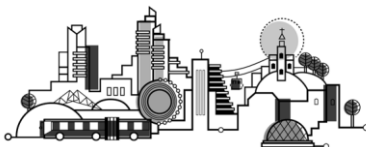
**REF:** Proposición **639** aprobada en la sesión del día 2/08/2020.

Respetados (as) Doctores (as):

Para su conocimiento y fines pertinentes atentamente me permito anexar el cuestionario de la proposición de la referencia presentada por los Hs. Cs. Adriana Carolina Arbeláez Giraldo, Yefer Yesid Vega Bobadilla; Rolando Alberto González García, Pedro Julián López Sierra, Bancada Partido Cambio Radical.

**Tema: SEGUIMIENTO A LA GESTIÓN TERRITORIAL.**

En virtud de lo anterior, usted ha sido **INVITADO (A)**, si considera dar respuesta al cuestionario, esta deberá ser radicada en este despacho **en original firmado y medio magnético**; conforme a lo establecido en el artículo 54 del Acuerdo 741 de 2019







## Concejo de Bogotá

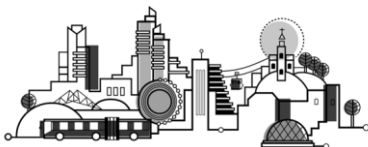
(Reglamento Interno del Concejo) y adicionalmente al correo [comisiondelplan@concejobogota.gov.co](mailto:comisiondelplan@concejobogota.gov.co).

La fecha y hora para el debate las estaremos informando oportunamente.

Cordialmente,

**NEIL JAVIER VANEGAS PALACIO**  
Subsecretario de la Comisión del Plan de  
Desarrollo y Ordenamiento Territorial

Anexos: (6) folio (s).  
Elaboró: Reinaldo García Baquero  
2088210 ext. 433



**ORIGEN:** Sd:1174 - DESPACHO DEL SECRETARIO DISTRITAL DE HACIENDA  
**DESTINO:** CONCEJO DE BOGOTÁ/NEIL JAVIER VANEGAS  
**ASUNTO:** PROPOSICION 639 DE 2020  
**OBS:** DORA ALICIA SARMIENTO

Bogotá D.C.,

Doctor  
NEIL JAVIER VANEGAS PALACIO  
Subsecretario de la Comisión del Plan de Desarrollo y Ordenamiento Territorial  
Concejo de Bogotá D.C.  
NIT 899999061  
[comisiondelplan@concejobogota.gov.co](mailto:comisiondelplan@concejobogota.gov.co)  
Calle 36 N° 28A - 41  
Ciudad

Asunto: Proposición No. 639 de 2020. Tema: "Seguimiento a la Gestión Territorial".  
Radicación 2020ER58463

Respetado doctor Vanegas:

En atención a la proposición del asunto, actuando en cumplimiento del Decreto Distrital 438 de 2019<sup>1</sup>, manifestamos de manera atenta a su Despacho que de conformidad con la misión establecida en el artículo 58<sup>2</sup> y 62 del Acuerdo 257 de 2006<sup>3</sup>, se da respuesta a las preguntas 15) parcial y 16) en el marco de las funciones asignadas a esta Entidad, así:

### Pregunta 15

*"15. Teniendo en cuenta las modificaciones presupuestales, ¿Cuál es el estado de los compromisos y giros a la fecha, como se ha comportado la ejecución de cuentas por pagar de las vigencias anteriores de los FDL?"*

### Respuesta parcial

Con respecto a la ejecución de las Obligaciones por Pagar – OXP de las vigencias anteriores de los Fondos de Desarrollo Local, en el cuadro siguiente se presenta el

<sup>1</sup> "Por el cual se regula el procedimiento para las relaciones político - normativas con el Concejo de Bogotá, D. C. y se dictan otras disposiciones".

<sup>2</sup> "El Sector Hacienda tiene la misión de responder por la planeación fiscal en el Distrito con el fin de garantizar la sostenibilidad de las finanzas distritales orientada al financiamiento de los planes y programas de desarrollo económico, social y territorial".

<sup>3</sup> "Por el cual se dictan normas básicas sobre la estructura, organización y funcionamiento de los organismos y de las entidades de Bogotá, Distrito Capital, y se expiden otras disposiciones".

valor constituido a 31 de diciembre de 2019 y el valor girado a 31 de julio de 2020, por cada Fondo de Desarrollo Local.

**Cuadro 1.**  
**Fondos de Desarrollo Local**  
**Ejecución presupuestal de las Obligaciones por Pagar a julio 31 de 2020**

| Funcionamiento     |                          |                      |               | Inversión               |                        |               |
|--------------------|--------------------------|----------------------|---------------|-------------------------|------------------------|---------------|
| FDL                | Obligaciones por Pagar * | Giros                | % Ejec. Giros | Obligaciones por pagar* | Giros                  | % Ejec. Giros |
| USAQUÉN            | 619.558.846              | 385.302.552          | 62,19%        | 35.600.047.393          | 15.201.190.431         | 42,70%        |
| CHAPINERO          | 393.667.024              | 295.520.957          | 75,07%        | 25.089.708.886          | 6.182.040.777          | 24,64%        |
| SANTAFE            | 318.226.775              | 210.011.403          | 65,99%        | 20.337.665.412          | 3.612.469.602          | 17,76%        |
| SAN CRISTÓBAL      | 734.674.712              | 488.863.517          | 66,54%        | 47.718.309.238          | 12.370.711.210         | 25,92%        |
| USME               | 524.947.964              | 446.121.547          | 84,98%        | 75.746.975.123          | 23.040.180.730         | 30,42%        |
| TUNJUELITO         | 337.242.683              | 286.159.172          | 84,85%        | 36.078.295.243          | 5.851.134.717          | 16,22%        |
| BOSA               | 250.698.425              | 181.673.749          | 72,47%        | 63.600.637.299          | 25.220.729.046         | 39,65%        |
| KENNEDY            | 429.116.061              | 339.354.509          | 79,08%        | 78.911.988.431          | 18.157.481.138         | 23,01%        |
| FONTIBÓN           | 1.022.357.686            | 549.866.371          | 53,78%        | 37.884.315.701          | 1.513.782.576          | 4,00%         |
| ENGATIVÁ           | 1.043.610.228            | 865.343.083          | 82,92%        | 54.632.008.293          | 13.868.724.028         | 25,39%        |
| SUBA               | 1.349.912.421            | 918.609.533          | 68,05%        | 87.464.371.740          | 22.059.625.661         | 25,22%        |
| BARRIOS UNIDOS     | 523.728.293              | 371.708.960          | 70,97%        | 16.553.945.992          | 1.632.568.437          | 9,86%         |
| TEUSAQUILLO        | 435.077.053              | 266.597.227          | 61,28%        | 23.064.486.987          | 3.401.761.346          | 14,75%        |
| LOS MÁRTIRES       | 634.760.798              | 496.778.467          | 78,26%        | 11.311.511.414          | 2.985.323.571          | 26,39%        |
| ANTONIO NARIÑO     | 298.387.881              | 210.137.743          | 70,42%        | 15.757.744.935          | 1.804.293.568          | 11,45%        |
| PUENTE ARANDA      | 208.526.439              | 189.977.957          | 91,10%        | 12.326.380.875          | 3.811.805.486          | 30,92%        |
| LA CANDELARIA      | 297.771.975              | 292.096.380          | 98,09%        | 11.003.648.914          | 2.372.066.688          | 21,56%        |
| RAFAEL URIBE URIBE | 812.982.426              | 448.859.238          | 55,21%        | 79.567.331.160          | 29.317.535.919         | 36,85%        |
| CIUDAD BOLÍVAR     | 1.103.849.859            | 917.002.667          | 83,07%        | 112.407.446.024         | 39.199.617.088         | 34,87%        |
| SUMAPAZ            | 455.682.378              | 282.531.657          | 62,00%        | 28.065.051.594          | 10.852.536.051         | 38,67%        |
| <b>Total</b>       | <b>11.794.779.927</b>    | <b>8.442.516.689</b> | <b>71,58%</b> | <b>873.121.870.654</b>  | <b>242.455.578.070</b> | <b>27,77%</b> |

Fuente: Base datos FDL Sistema de Información Presupuestal -PREDIS

Nota: \* corresponde al monto con certificado de registro presupuestal

## Pregunta 16

*“16.¿Cuál es el estado de la ejecución presupuestal de los FDL a la fecha?”*

## Respuesta

Se presenta en el cuadro No. 2 la ejecución presupuestal de los Fondos de Desarrollo Local a 31 de julio de 2020.

**Cuadro 2.**  
**Fondos de Desarrollo Local**  
**Ejecución presupuestal a julio 31 de 2020**

| FDL                       | Apropiación disponible | Compromisos Acumulados | % Ejec.       | Giros Acumulados      | % Ejec Giros  |
|---------------------------|------------------------|------------------------|---------------|-----------------------|---------------|
| <b>USAQUEN</b>            | <b>80.015.132.238</b>  | <b>50.996.595.837</b>  | <b>63,73%</b> | <b>25.492.791.767</b> | <b>31,86%</b> |
| Funcionamiento            | 3.669.998.407          | 2.923.277.446          | 79,65%        | 1.489.687.146         | 40,59%        |
| Inversión                 | 76.345.133.831         | 48.073.318.391         | 62,97%        | 24.003.104.621        | 31,44%        |
| <b>CHAPINERO</b>          | <b>46.596.994.206</b>  | <b>32.242.132.752</b>  | <b>69,19%</b> | <b>10.375.052.018</b> | <b>22,27%</b> |
| Funcionamiento            | 2.678.447.326          | 1.514.198.663          | 56,53%        | 946.923.673           | 35,35%        |
| Inversión                 | 43.918.546.880         | 30.727.934.089         | 69,97%        | 9.428.128.345         | 21,47%        |
| <b>SANTA FE</b>           | <b>49.016.345.472</b>  | <b>30.854.781.789</b>  | <b>62,95%</b> | <b>9.819.664.843</b>  | <b>20,03%</b> |
| Funcionamiento            | 2.079.370.216          | 1.338.527.916          | 64,37%        | 750.017.374           | 36,07%        |
| Inversión                 | 46.936.975.256         | 29.516.253.873         | 62,88%        | 9.069.647.469         | 19,32%        |
| <b>SAN CRISTOBAL</b>      | <b>119.745.928.043</b> | <b>89.465.328.985</b>  | <b>74,71%</b> | <b>41.434.879.019</b> | <b>34,60%</b> |
| Funcionamiento            | 3.546.726.706          | 2.104.316.869          | 59,33%        | 1.160.416.330         | 32,72%        |
| Inversión                 | 116.199.201.337        | 87.361.012.116         | 75,18%        | 40.274.462.689        | 34,66%        |
| <b>USME</b>               | <b>148.710.411.551</b> | <b>118.089.838.098</b> | <b>79,41%</b> | <b>53.212.641.128</b> | <b>35,78%</b> |
| Funcionamiento            | 3.395.300.065          | 2.911.179.647          | 85,74%        | 1.067.880.971         | 31,45%        |
| Inversión                 | 145.315.111.486        | 115.178.658.451        | 79,26%        | 52.144.760.157        | 35,88%        |
| <b>TUNJUELITO</b>         | <b>71.571.624.181</b>  | <b>58.862.519.655</b>  | <b>82,24%</b> | <b>18.408.391.749</b> | <b>25,72%</b> |
| Funcionamiento            | 2.647.500.903          | 2.027.624.260          | 76,59%        | 1.063.495.149         | 40,17%        |
| Inversión                 | 68.924.123.278         | 56.834.895.395         | 82,46%        | 17.344.896.600        | 25,17%        |
| <b>BOSA</b>               | <b>157.987.217.421</b> | <b>113.649.905.396</b> | <b>71,94%</b> | <b>65.748.893.276</b> | <b>41,62%</b> |
| Funcionamiento            | 2.086.961.184          | 1.671.098.393          | 80,07%        | 890.195.055           | 42,66%        |
| Inversión                 | 155.900.256.237        | 111.978.807.003        | 71,83%        | 64.858.698.221        | 41,60%        |
| <b>KENNEDY</b>            | <b>180.482.795.727</b> | <b>128.916.997.576</b> | <b>71,43%</b> | <b>54.089.222.758</b> | <b>29,97%</b> |
| Funcionamiento            | 3.478.613.518          | 2.588.818.614          | 74,42%        | 1.157.203.780         | 33,27%        |
| Inversión                 | 177.004.182.209        | 126.328.178.962        | 71,37%        | 52.932.018.978        | 29,90%        |
| <b>FONTIBÓN</b>           | <b>71.505.252.026</b>  | <b>47.461.870.158</b>  | <b>66,38%</b> | <b>7.022.329.893</b>  | <b>9,82%</b>  |
| Funcionamiento            | 4.719.357.686          | 2.311.394.432          | 48,98%        | 1.270.131.424         | 26,91%        |
| Inversión                 | 66.785.894.340         | 45.150.475.726         | 67,60%        | 5.752.198.469         | 8,61%         |
| <b>ENGATIVA</b>           | <b>119.244.526.632</b> | <b>94.041.033.615</b>  | <b>78,86%</b> | <b>41.209.700.665</b> | <b>34,56%</b> |
| Funcionamiento            | 4.738.610.228          | 2.892.076.939          | 61,03%        | 1.690.609.437         | 35,68%        |
| Inversión                 | 114.505.916.404        | 91.148.956.676         | 79,60%        | 39.519.091.228        | 34,51%        |
| <b>SUBA</b>               | <b>174.002.394.226</b> | <b>132.712.555.825</b> | <b>76,27%</b> | <b>54.738.130.021</b> | <b>31,46%</b> |
| Funcionamiento            | 4.801.912.421          | 3.835.962.468          | 79,88%        | 1.973.676.502         | 41,10%        |
| Inversión                 | 169.200.481.805        | 128.876.593.357        | 76,17%        | 52.764.453.519        | 31,18%        |
| <b>BARRIOS UNIDOS</b>     | <b>42.242.724.965</b>  | <b>24.941.253.844</b>  | <b>59,04%</b> | <b>5.475.880.170</b>  | <b>12,96%</b> |
| Funcionamiento            | 2.719.977.770          | 2.002.840.329          | 73,63%        | 925.159.810           | 34,01%        |
| Inversión                 | 39.522.747.195         | 22.938.413.515         | 58,04%        | 4.550.720.360         | 11,51%        |
| <b>TEUSAQUILLO</b>        | <b>39.349.309.970</b>  | <b>27.920.657.000</b>  | <b>70,96%</b> | <b>5.729.075.350</b>  | <b>14,56%</b> |
| Funcionamiento            | 2.730.077.053          | 2.138.170.853          | 78,32%        | 970.776.264           | 35,56%        |
| Inversión                 | 36.619.232.917         | 25.782.486.147         | 70,41%        | 4.758.299.086         | 12,99%        |
| <b>LOS MARTIRES</b>       | <b>30.721.909.901</b>  | <b>20.306.643.524</b>  | <b>66,10%</b> | <b>6.646.868.642</b>  | <b>21,64%</b> |
| Funcionamiento            | 3.298.961.788          | 2.487.744.958          | 75,41%        | 1.277.465.920         | 38,72%        |
| Inversión                 | 27.422.948.113         | 17.818.898.566         | 64,98%        | 5.369.402.722         | 19,58%        |
| <b>ANTONIO NARIÑO</b>     | <b>33.438.361.758</b>  | <b>23.265.103.908</b>  | <b>69,58%</b> | <b>5.845.422.593</b>  | <b>17,48%</b> |
| Funcionamiento            | 1.969.397.881          | 1.606.976.151          | 81,60%        | 650.345.340           | 33,02%        |
| Inversión                 | 31.468.963.877         | 21.658.127.757         | 68,82%        | 5.195.077.253         | 16,51%        |
| <b>PUENTE ARANDA</b>      | <b>51.063.822.120</b>  | <b>21.757.825.009</b>  | <b>42,61%</b> | <b>8.371.927.066</b>  | <b>16,40%</b> |
| Funcionamiento            | 2.454.925.737          | 1.984.574.815          | 80,84%        | 1.009.135.381         | 41,11%        |
| Inversión                 | 48.608.896.383         | 19.773.250.194         | 40,68%        | 7.362.791.685         | 15,15%        |
| <b>LA CANDELARIA</b>      | <b>25.488.980.957</b>  | <b>17.880.639.403</b>  | <b>70,15%</b> | <b>4.872.907.878</b>  | <b>19,12%</b> |
| Funcionamiento            | 2.525.795.523          | 1.774.858.238          | 70,27%        | 822.802.474           | 32,58%        |
| Inversión                 | 22.963.185.434         | 16.105.781.165         | 70,14%        | 4.050.105.404         | 17,64%        |
| <b>RAFAEL URIBE URIBE</b> | <b>144.331.302.761</b> | <b>117.871.295.992</b> | <b>81,67%</b> | <b>57.079.478.974</b> | <b>39,55%</b> |
| Funcionamiento            | 3.632.542.213          | 2.822.959.096          | 77,71%        | 1.413.620.385         | 38,92%        |
| Inversión                 | 140.698.760.548        | 115.048.336.896        | 81,77%        | 55.665.858.589        | 39,56%        |

| FDL                   | Apropiación disponible   | Compromisos Acumulados   | % Ejec.       | Giros Acumulados       | % Ejec Giros  |
|-----------------------|--------------------------|--------------------------|---------------|------------------------|---------------|
| <b>CIUDAD BOLIVAR</b> | <b>230.234.799.946</b>   | <b>178.415.934.880</b>   | <b>77,49%</b> | <b>83.319.282.859</b>  | <b>36,19%</b> |
| Funcionamiento        | 5.370.849.859            | 4.011.905.287            | 74,70%        | 1.614.394.726          | 30,06%        |
| Inversión             | 224.863.950.087          | 174.404.029.593          | 77,56%        | 81.704.888.133         | 36,34%        |
| <b>SUMAPAZ</b>        | <b>63.955.163.958</b>    | <b>32.711.327.694</b>    | <b>51,15%</b> | <b>13.250.210.056</b>  | <b>20,72%</b> |
| Funcionamiento        | 2.715.682.384            | 1.840.118.458            | 67,76%        | 974.920.098            | 35,90%        |
| Inversión             | 61.239.481.574           | 30.871.209.236           | 50,41%        | 12.275.289.958         | 20,04%        |
| <b>Total general</b>  | <b>1.879.704.998.059</b> | <b>1.362.364.240.940</b> | <b>72,48%</b> | <b>572.142.750.725</b> | <b>30,44%</b> |

Fuente: Base datos FDL Sistema de Información Presupuestal -PREDIS

Nota: \* Incluye la adición de los excedentes Financieros de 17 FDL

Finalmente, la Secretaría Distrital de Hacienda estará atenta para asistir al debate, en la fecha que la Corporación realice la respectiva citación.

Cordial saludo,

Jose Alejandro  
Herrera

Firmado digitalmente por  
Jose Alejandro Herrera  
Fecha: 2020.08.12  
14:25:34 -05'00'

JOSÉ ALEJANDRO HERRERA LOZANO  
SECRETARIO DISTRITAL DE HACIENDA ( E )  
[jaherrera@shd.gov.co](mailto:jaherrera@shd.gov.co)

|                 |                                |  |
|-----------------|--------------------------------|--|
| Aprobado por:   | Martha Cecilia García Buitrago | <small>Martha Cecilia García Buitrago<br/>Firmado digitalmente por Martha Cecilia García Buitrago<br/>Fecha: 2020.08.11 12:44:00 -05'00'</small> |
| Revisado por:   | Jacqueline Andrade Zapata      | <i>Jacqueline Andrade Zapata</i>   |
| Proyectado por: | Dora Alicia Sarmiento Mancipe  |  |