

CONCEJO DE BOGOTÁ 22-05-2017 04:42:06

2017E212844 O 1 Fol:1 Anex:0

ORIGEN: SECRETARIA DISTRITAL DE HACIENDA/BEATRIZ ELENA ARBELA

DESTINO: COMISION 3ª PERM. DE HACIENDA Y CREDITO PUBLICO/DU

ASUNTO: RESPUESTA PROPOSICION 280 DE 2017

Bogotá, D. C.,



ALCALDÍA MAYOR DE BOGOTÁ D.C. SECRETARIA DE HACIENDA

SECRETARIA DISTRITAL DE HACIENDA 22-05-2017 03:58:42

Contestar Cite Este Nr.:2017EE92808 O 1 Fol:5 Anex:3

ORIGEN: Sd:711 - DESPACHO DEL SECRETARIO DISTRITAL DE HACIE

DESTINO: CONCEJO DE BOGOTÁ/CARLOS ARTURO DUARTE CUADRO

ASUNTO: RESPUESTA PROPOSICION 280 DE 2017

OBS: PROYECTO ALVARO TORRES



Doctor
CARLOS ARTURO DUARTE CUADROS
Subsecretario de Despacho
Comisión Tercera Permanente de Hacienda y Crédito Público
Concejo de Bogotá
Nit: 899999061
CI 36 28A 41
Ciudad

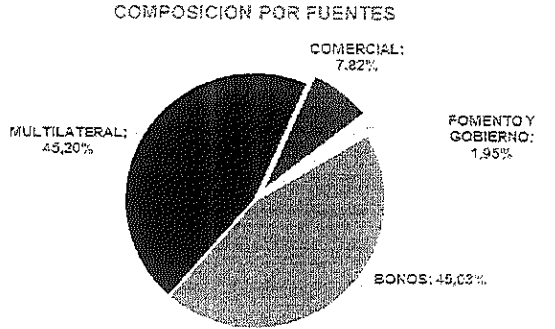
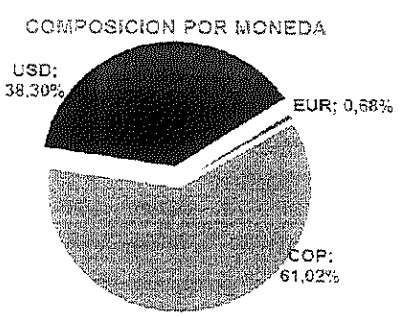
Asunto: Respuesta Proposición 280-2017 aprobada en la sesión de la Comisión Tercera Permanente de Hacienda y Crédito Público el día 15 de mayo de 2017

Respetado doctor Duarte:

En atención a la solicitud de la referencia, de conformidad con la misión establecida en el artículo 58 y 62 del Acuerdo 257 de 2006 y actuando en cumplimiento de lo preceptuado en el Decreto 106 de 2011 y la Circular 002 de 2011 de la Alcaldía Mayor de Bogotá, me permito dar respuesta a las preguntas de la proposición, en lo de nuestra competencia, en los siguientes términos:

- 1. ¿Cuál es la composición de la deuda de Bogotá D.C.? Discrimine por monedas, fuentes, plazo y tipo de tasa (Fija o variable, además de las tasas de referencia a las que está indexada).

Respuesta: El saldo de la deuda al corte del 30 de abril de 2017 fue de COP1.284.920 millones. A continuación se presenta la composición del portafolio de deuda de acuerdo con su solicitud:




Sede Administrativa: Carrera 30 N° 25-90 - Código Postal 111311
Dirección de Impuestos de Bogotá: Avenida Calle 17 N° 658-95 - Código Postal 111611
Teléfono (571) 338 5000 - Línea 155
contactenos@shd.gov.co
- Nit. 899.999.061-9
Bogotá, Distrito Capital - Colombia

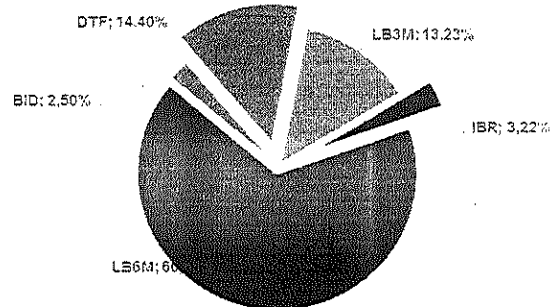


MEJOR PARA TODOS

COMPOSICION POR TASA DE INTERÉS



COMPOSICION TASA VARIABLE



2. Indique las calificaciones de riesgo del Distrito Capital por parte de las distintas Agencias desde 2014 a la fecha.

Respuesta: En el siguiente cuadro se muestra la evolución de las calificaciones que han otorgado las diferentes sociedades calificadoras a Bogotá D. C.:

Registro histórico de Calificaciones de Riesgo



| CONCEPTO Sociedad Calificadora de Valores | AÑOS | | | | | |
|--|-------|-------|------|-------|-------------|--------|
| | 2014 | 2015 | 2016 | 2017 | Perspectiva | Fecha |
| Internas | | | | | | |
| Fitch Ratings Colombia S.A. | AAA | AAA | AAA | | Estable | ago-16 |
| BRC Investor Services S.A. | AAA | | | | Estable | oct-14 |
| BRC Standard&Poor's | | | | | | |
| Externas | | | | | | |
| Standard and Poor's | | | | | | |
| Moneda Extranjera | BBB- | BBB- | BBB- | | Estable | dic-16 |
| Moneda Legal | BBB- | BBB- | BBB- | | Estable | dic-16 |
| Fitch | | | | | | |
| Moneda Extranjera | BBB | BBB | BBB | BBB * | Estable | mar-17 |
| Moneda Legal | BBB + | BBB + | BBB | BBB * | Estable | mar-17 |
| Moody's | | | | | | |
| Moneda Extranjera | Baa2 | Baa2 | Baa2 | | Estable | nov-16 |
| Moneda Legal | Baa2 | Baa2 | Baa2 | | Estable | nov-16 |


En estos años se observó una mejora en las calificaciones.

* El reporte de calificación para Colombia en marzo de 2017 cambió la perspectiva de negativa a estable



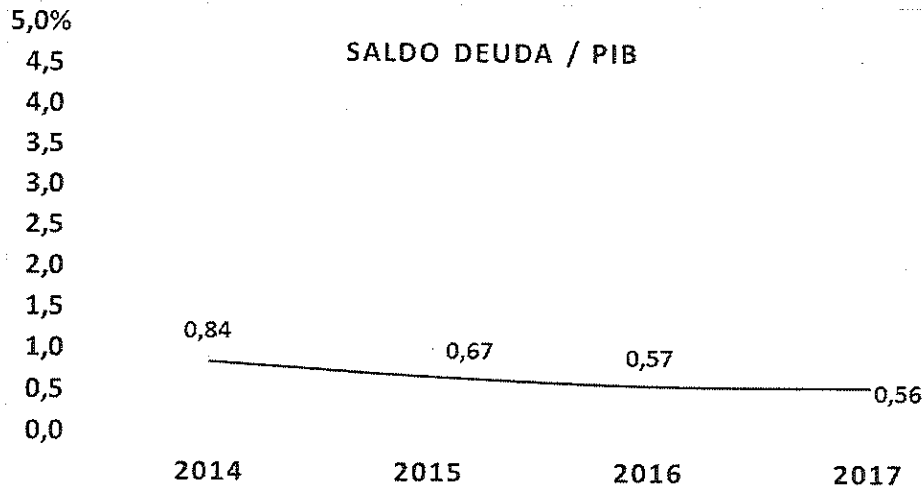
3. Mencione los indicadores de “Capacidad de Pago”, “Sostenibilidad de la deuda” y “Porcentaje de deuda sobre el PIB” para la vigencia 2014 a 2017.

Respuesta: A continuación se presenta el comportamiento de los indicadores de endeudamiento establecidos mediante la Ley 358 de 1997 y Ley 819 de 2003 en el periodo solicitado:



* **Sostenibilidad de la deuda:** Indicador reglamentado por la Ley 358 de 1997, que mide el nivel de la deuda respecto de los ingresos.

Capacidad de pago: Indicador reglamentado por la Ley 358 de 1997, que relaciona los intereses que se pagan durante una vigencia con el ahorro operacional (ingresos menos gastos).





ALCALDÍA MAYOR
DE BOGOTÁ D.C.
SECRETARÍA DE HACIENDA

4. ¿Con qué entidades tiene créditos suscritos el Distrito Capital actualmente? ¿A qué Plazo? ¿Con qué tasa de interés? ¿Cuánto se ha amortizado? ¿A cuánto asciende el pago de intereses?

Respuesta: En siguiente cuadro se muestran las entidades con las cuales se tienen créditos, así como el Bono Global emitido en pesos en el año 2007 con vencimiento en los años 2026, 2027 y 2028, las tasas de interés pactadas, el saldo, plazo, pagos acumulados por intereses y abonos a capital:

SECRETARÍA DISTRITAL DE HACIENDA
DIRECCIÓN DISTRITAL DE CRÉDITO PÚBLICO
CARACTERÍSTICAS DEL PORTAFOLIO DE PASIVOS CON CORTE AL 30 DE ABRIL DE 2017

Deuda Externa Denominada en Moneda Extranjera

| Crédito | Entidad Prestamista | Moneda | Tasa Interés (2) | Plazo inicial (meses) | Saldo en Dólares (1) | Amortización Acumulada | Intereses Acumulados |
|--|---|--------|------------------|-----------------------|------------------------|------------------------|----------------------|
| KMW (1) | KREDITANSTALT FÜR WIEDERAUFBAU | EUR | 2,00% | 360 | 2.948.388 | 0 | 133.974 |
| ICO 774 | INSTITUTO DE CREDITO OFICIAL DE ESPAÑA | USD | 1,00% | 114 | 5.560.967 | 3.939.018 | 1.480.781 |
| BID 1385 | BANCO INTERAMERICANO DE DESARROLLO | USD | FU-AJ USD 6M (3) | 240 | 4.835.332 | 11.104.832 | 5.680.350 |
| BID 1812 | | USD | Tasas BID (4) | 300 | 44.019.197 | 15.150.465 | 14.709.296 |
| BIRF 7365 | BANCO INTERNACIONAL DE RECONSTRUCCION Y FOMENTO | USD | LB6M+0,5% | 156 | 28.293.852 | 29.076.536 | 1.937.148 |
| BIRF 7609 | | USD | LB6M+0,75% | 60 | 8.669.547 | 15.264.154 | 784.747 |
| CAF 4091 | BANCO DE DESARROLLO DE AMERICA LATINA** | USD | LB6M+1,45% | 216 | 30.750.000 | 19.250.000 | 9.587.704 |
| CAF 4536 | | USD | LB6M+1,35% | 216 | 35.750.000 | 19.250.000 | 6.618.273 |
| IFC 28473 | CORPORACION FINANCIERA INTERNACIONAL | USD | LB6M+1,31% | 204 | 25.500.000 | 19.500.000 | 4.703.583 |
| Total Deuda Externa Denominada En Moneda Extranjera | | | | | 186.327.281 | | |
| Total Deuda Externa Denominada En Moneda Extranjera - Equivalente Pesos | | | | | 549.264.876.190 | | TRM: COP 2.947,85 |

Deuda Externa Denominada En Pesos

| Crédito | Moneda | Tasa Interés (2) | Plazo (meses) | Saldo en Pesos | Amortización Acumulada | Intereses Acumulados | |
|--|---|------------------|---------------|--------------------------|------------------------|----------------------|-----------------|
| BIRF 7162 | BANCO INTERNACIONAL DE RECONSTRUCCION Y FOMENTO | COP | 5,90% | 108 | 1.877.472.021 | 4.049.265.240 | 1.372.452.413 |
| BIRF 7162 | | COP | 9,30% | 108 | 10.660.211.150 | 29.730.144.431 | 17.741.736.117 |
| BIRF 7162 | | COP | 9,38% | 108 | 37.824.548.761 | 130.284.557.910 | 101.231.991.442 |
| BIRF 7365 | | COP | 8,02% | 156 | 6.201.100.817 | 7.472.771.097 | 6.307.564.968 |
| BONO EXTERNO INVERSIONISTAS VARIOS | | COP | 9,75% | 252 | 578.577.000.000 | 0 | 507.701.317.500 |
| Total Deuda Externa Denominada en Pesos | | | | 635.140.332.749 | | | |
| TOTAL DEUDA EXTERNA TOTAL | | | | 1.184.406.208.939 | | | |

Deuda Interna En Pesos

| Crédito | Moneda | Tasa Interés (2) | Plazo (meses) | Saldo en Pesos | Amortización Acumulada | Intereses Acumulados | |
|----------------------------|--------------------------------------|------------------|---------------|------------------------|------------------------|----------------------|---------------|
| BBVA 2015 | BANCO BILVAO VIZCAYA ARGENTARIA S.A. | COP | IBR 1M -1,97% | 144 | 18.375.904.693 | 0 | 806.531.606 |
| HELM 140203 | BANCO CORPBANCA S.A.** | COP | DTF-2,40% | 144 | 22.139.078.284 | 1.795.060.398 | 1.530.218.069 |
| BANCOL2016 | BANCOLOMBIA S.A. | COP | DTF-1,18% | 144 | 60.000.000.000 | 0 | 0 |
| TOTAL DEUDA INTERNA | | | | 100.514.982.977 | | | |

TOTAL SALDO DE LA DEUDA EN PESOS A 30 DE ABRIL DE 2017

1.284.920.191.916

Nota: 1. Para este ejercicio, los saldos del KMW se manejan en dólares.

Nota: 2. Se toman las últimas tasas de interés y márgenes pagados y/o disponibles.

Nota 3. FU-AJ USD 6M: Facilidad unimonetaria ajustable en dólares (Cálculo BID)

Nota 4. A los 2 primeros desembolsos, correspondiente al 43% del valor del crédito BID 1812, se aplica la tasa 4,59% + MKO (Margen de capital ordinario, definido por el BID). Al 57% adicional se aplica la tasa LB3M + 1,05% + MKO

* Antigua Corporación Andina de Fomento

** Anteriormente Helm Bank

Sede Administrativa: Carrera 30 N° 25-90 -
Código Postal 111311
Dirección de Impuestos de Bogotá:
Avenida Calle 17 N° 65B-95 -
Código Postal 111611
Teléfono (571) 338 5000 - Línea 195
contactenos@shd.gov.co
• Nit. 899.999.061-9
Bogotá, Distrito Capital - Colombia



**MEJOR
PARA TODOS**



5. ¿Existe un límite al monto que el Distrito puede pedir como cupo de endeudamiento a aprobar por el Concejo de Bogotá? Si es así, indique ¿Bajo qué parámetros se determina ese límite?

Respuesta: La Constitución Política en su artículo 364 establece que el único límite para el endeudamiento de la Nación y de las entidades territoriales es su capacidad de pago, lo cual tuvo sus desarrollos normativos en la Ley 358 de 1997 (que reglamenta el artículo 364 y dicta otras normas en materia de endeudamiento) y la Ley 819 de 2003 (que regula normas en materia de presupuesto, responsabilidad y transparencia fiscal).

La Ley 358 de 1997 involucró los criterios de solvencia y sostenibilidad a partir de la definición de dos (2) medidas para la capacidad de pago que delimitan el nivel de endeudamiento. El primer criterio es la solvencia definida como la relación entre los intereses y el ahorro operacional, el cual no puede superar el 40%. El segundo, es el criterio de sostenibilidad que se define como la relación entre el saldo de la deuda y los ingresos corrientes, el cual no puede superar el 80%. En conjunto, estos dos criterios deben tenerse en cuenta para delimitar el cupo de endeudamiento que se solicita ante el Concejo de Bogotá.

Posteriormente, la Ley 819 de 2003 amplió aún más el concepto de sostenibilidad, articulado al logro de unas metas indicativas de balance fiscal primario para las diez (10) vigencias fiscales siguientes, e incluyendo un análisis de sostenibilidad de la deuda. El análisis de sostenibilidad consiste en garantizar que las metas de superávit primario, que corresponde a la diferencia entre ingresos y gastos descontado el pago de intereses de la deuda, deben garantizar que la deuda sea sostenible. De esta forma, el balance primario en esencia mide la capacidad fiscal de un gobierno para atender sus compromisos financieros en el mediano plazo, de tal manera que el análisis de sostenibilidad de la deuda que acompaña la definición de estas metas de balance primario, compara el balance primario proyectado con el balance primario requerido para que la relación deuda a PIB sea constante o se reduzca en el tiempo. Si la proyección del balance primario es superior al balance primario requerido, entonces la deuda pública es sostenible. Por el contrario, si el balance primario proyectado es inferior al requerido, la deuda no es sostenible, y se deben realizar todas las acciones necesarias para lograr su reducción. De esta forma, el cupo de endeudamiento también debe garantizar el cumplimiento del concepto de sostenibilidad que define la Ley 819 de 2003.

6. ¿Cuánto es el cupo de endeudamiento actual del Distrito Capital de Bogotá? Exprese las cifras en millones de pesos.
7. Respecto al último cupo aprobado, ¿cuál es el monto que ha sido utilizado por el Distrito?

Respuesta 6 y 7: Por estar relacionadas damos respuesta a las preguntas 6 y 7 de manera conjunta.

El cupo otorgado mediante Acuerdo 646 de 2016 fue de COP5.038.725 millones en pesos constantes de 2016. Con cargo a este cupo se han realizado operaciones de crédito público por un valor de COP60.000 millones, por lo cual, el saldo actual es de COP4.978.725 millones constantes de 2016.

| Concepto | Monto* |
|--|------------------|
| Acuerdo 646 de 2016 | 5.038.725 |
| (-) Utilizaciones | 60.000 |
| Saldo a 31 de diciembre de 2016 | 4.978.725 |

Cabe señalar que esta utilización es diferente de la ejecución presupuestal, pues la política de la Secretaría de Hacienda es realizar los desembolsos en la medida que se requieran, sea por conveniencia o por los ahorros que se puedan generar dados los grandes excedentes de liquidez manejados en la Tesorería.

8. ¿A qué Entidades (de nivel central y descentralizado) y a cuáles proyectos de inversión -con descripción de sus obras- están asociados al presupuesto disponible por el cupo de endeudamiento? ¿Cuántos de estos recursos están comprometidos? ¿Cuál es el tiempo de ejecución de las obras que ya han sido contratadas? Indique el monto de cada uno y su porcentaje de ejecución.

Respuesta: A continuación se presenta la información correspondiente a la ejecución presupuestal de los recursos del crédito amparada bajo la autorización del acuerdo 646 de 2016. En cuanto a los demás ítems de la pregunta, este despacho no es competente para responder teniendo en cuenta que la información es de manejo de cada una de las entidades ejecutoras de los proyectos.

| Nombre Entidad | dic-16 | |
|---|---------------------|------------------------|
| | Apropiación Vigente | Compromisos Acumulados |
| Transmilenio | 16.813,74 | 16.813,74 |
| Secretaría de Educación del Distrito | 0,40 | 0,00 |
| Fondo Financiero de Salud | 124.000,00 | 124.000,00 |
| Instituto de Desarrollo Urbano - IDU | 99.320,35 | 69.577,75 |
| Instituto Distrital de Recreación y Deporte -IDRD | 500,00 | 500,00 |
| Total 2016 | 240.634,49 | 210.891,49 |



Cifras en Millones de pesos

| Entidad | abr-17 | |
|---|---------------------|------------------------|
| | Apropiación Vigente | Compromisos Acumulados |
| Secretaría General | 23.700,00 | 577,75 |
| Secretaría de Educación del Distrito | 226.616,00 | 38.844,35 |
| Secretaría Distrital de Ambiente | 9.800,00 | 440,14 |
| Secretaría Distrital de Seguridad, Convivencia y Justicia | 100.000,00 | 1,32 |
| Fondo Financiero de Salud | 55.000,00 | 1.350,71 |
| Instituto de Desarrollo Urbano - IDU | 367.148,25 | 21.843,25 |
| Instituto Distrital de Recreación y Deporte -IDRD | 54.893,17 | 26.000,00 |
| Total 2017 | 837.157,42 | 89.057,52 |

Cifras en Millones de pesos

9. ¿Existen cupos de endeudamiento vigentes además del aprobado por el Acuerdo 646 de 2016? Si su respuesta es afirmativa ¿cuál es su saldo? ¿A qué proyectos están asociados? ¿Cuál ha sido su porcentaje de ejecución?

Respuesta: Con el objetivo de optimizar la utilización de recursos y en virtud de lo establecido en el artículo 38 de decreto 714 de 1996 "...Los recursos del crédito se utilizarán también teniendo en cuenta la situación de liquidez de la Tesorería y las condiciones de los créditos", la SDH atiende a través de sus recursos líquidos, los compromisos originados con recursos del crédito para posteriormente reintegrar los fondos utilizados mediante la celebración de operaciones de crédito público. Para lo anterior es necesario tener en cuenta el volumen de los excedentes de liquidez con los que ha contado el Distrito Capital en los últimos años.

Teniendo en cuenta la situación arriba descrita, la Administración ha comprometido presupuestalmente las autorizaciones de cupo de endeudamiento de la siguiente manera:

| Acuerdo Distrital | Valor comprometido presupuestalmente |
|---|--------------------------------------|
| Acuerdos 134 del 2004, 270 del 2007 y 458 de 2010 | 700.781,64 |
| Acuerdo 527 de 2013 | 1.377.095,19 |
| Total Acuerdos anteriores | 2.077.876,83 |

Se adjunta el detalle de las ejecuciones presupuestales de los cupos en mención (Ver anexos 1 y 2).

Ahora bien, desde el punto de vista de la realización de operaciones de crédito público, la SDH no ha realizado afectaciones a los cupos de endeudamiento anteriores al año 2013. Únicamente se ha realizado operaciones con cargo al Acuerdo 527 de 2013 por un valor de COP82.495,99 millones. Así las cosas, el cupo disponible para celebrar operaciones de crédito público con cargo a cupos anteriores es el siguiente:

| Acuerdo Distrital | Cupo disponible |
|---|---------------------|
| Acuerdos 134 del 2004, 270 del 2007 y 458 de 2010 | 700.781,64 |
| Acuerdo 527 de 2013 | 1.294.599,20 |
| Total Acuerdos anteriores | 1.995.380,84 |

10. ¿Los cupos de endeudamiento que ya han sido utilizados por Administraciones Distritales anteriores han sido pagados en su totalidad? En caso contrario, ¿en qué estado se encuentran el saldo de la deuda?

Respuesta: El saldo actual de la deuda del Distrito Capital asciende a COP1.284.920 millones. Este endeudamiento corresponde a las obligaciones financieras contraídas a lo largo de varias administraciones con cargo a las autorizaciones entregadas por el Concejo de Bogotá. Para ver el estado de las mismas por favor remitirse a las respuestas 1 y 4 de este documento.

11. Con base en la anterior respuesta, mencione los cupos de endeudamiento aprobados, a qué entidades y proyectos se asociaron, y sus porcentajes de ejecución.

Respuesta: para dar solución a esta inquietud solicitamos remitirse a las respuestas 8. y 9. de este documento y a los anexos 1 y 2.

12. ¿Qué alternativas de financiamiento distintas a la deuda se han contemplado para llevar a cabo las obras que requiere el Distrito Capital? Indique montos y proyectos a financiar.

Respuesta:

La estrategia financiera de la Administración Distrital para la financiación del Plan de Desarrollo Económico, Social, Ambiental y de obras Públicas para Bogotá D.C., 2016-2020 "Bogotá Mejor para Todos" asciende a \$96,1 billones de 2016, de los cuales \$53,9 billones corresponden a la Administración Central; \$7,8 billones a Establecimiento Públicos, incluida la Universidad Distrital y Unidades Administrativas Especiales; \$4,5 billones a Empresas Industriales y Comerciales y



ALCALDÍA MAYOR
DE BOGOTÁ D.C.
SECRETARÍA DE HACIENDA

de Servicios Públicos; \$0,15 billones a Empresas Sociales del Estado; \$3,7 billones a Fondos de Desarrollo Local; \$13,0 billones a capital privado mediante Alianzas Público Privadas y \$13,0 billones a recursos para la construcción del Metro.

El total de ingresos estimados en el Plan Financiero que soporta el Plan de Desarrollo asciende a \$120,4 billones (pesos de 2016), de los cuales \$20,6 billones se dirigen a funcionamiento y \$3,7 billones a servicio de la deuda, quedando un neto para inversión por valor de \$96,1 billones. Los ingresos previstos provienen de las siguientes fuentes:

Ingresos Corrientes: Están compuestos por los ingresos tributarios y no tributarios, entre los que se encuentran los impuestos que pagan los contribuyentes por concepto de ICA, Predial, vehículos y sobretasa a la gasolina, multas de tránsito, participación en el impuesto de registro, e intereses y sanciones por mora en los pagos de los contribuyentes, entre otros. Para el período del Plan, 2016-2020, se calculan en \$56,5 billones en pesos de 2016, de los cuales se esperan \$18,5 billones por ICA, \$11 billones por Predial, \$10 billones de las empresas, principalmente ingresos por tasas, \$2,2 billones por vehículos y \$2,1 por sobretasa a la gasolina. El porcentaje restante se distribuye en otros tributos como impuesto al consumo de cerveza, delineación urbana, estampillas, etc. Lo anterior, sin incluir las rentas que se esperan por gestión en nuevas fuentes.

Transferencias: Corresponden principalmente a los recursos recibidos de la Nación por el Sistema General de Participaciones. Para el período del Plan se proyectan en \$17 billones de pesos de 2016.

Ingresos de Capital. Dentro de estos los más importantes son las utilidades de las Empresas Distritales, los rendimientos financieros, los recursos por gestión de activos y los recursos del crédito. Para el período 2016-2020 se espera recibir por este concepto \$20,9 billones,

Al respecto, los recursos del cupo de endeudamiento ascienden a \$5,039 billones y los recursos por gestión de activos a \$6,5 billones. Estos últimos están relacionados con la gestión, optimización, transformación y/o sustitución de activos financieros, tales como la venta de acciones de la Empresa de Telecomunicaciones de Bogotá (ETB), la democratización del 20% de las acciones de la Empresa de Energía de Bogotá, entre otros, de tal forma que le permita al presupuesto público generar recursos en el corto y mediano plazo para financiar programas de inversión social y de infraestructura. Lo anterior en concordancia con la medición beneficio-costos de las inversiones en la ciudad pues se le asigna una mayor rentabilidad a los beneficios de tipo social y económico que obtendría la ciudad en la realización de las inversiones que se proponen producto de la

Sede Administrativa: Carrera 30 N° 25-90 -
Código Postal 111311
Dirección de Impuestos de Bogotá:
Avenida Calle 17 N° 65B-95 -
Código Postal 111611
Teléfono (571) 338 5000 - Línea 195
contactenos@shd.gov.co
• Nit. 899.999.061-9
Bogotá, Distrito Capital - Colombia




BOGOTÁ
MEJOR
PARA TODOS

consecución de recursos adicionales, respecto al mantenimiento de las inversiones en esos activos.

Esta Secretaría estará atenta a la citación para asistir al debate, en la fecha que se programe por parte de la Corporación.

Cordial saludo,



BEATRIZ ELENA ARBELÁEZ MARTÍNEZ
Secretaria Distrital de Hacienda
barbelaez@shd.gov.co

STP

| | | | |
|-----------------|---|--|------------|
| Aprobado | José Alejandro Herrera - Sergio Andres Gomez - Piedad Muñoz Rojas | | 22-05-2017 |
| Revisado por: | Camilo Callejas Rivera - Martha Cecilia Garcia | | 22-05-2017 |
| Proyectado por: | Álvaro Hernando Torres Leal - Jose Vicente Castro | | 22-05-2017 |



ALCALDÍA MAYOR
DE BOGOTÁ D.C.
SECRETARÍA DE HACIENDA

872808

Anexo 1
Ejecución consolidada acuerdos anteriores a 2013

| Sector/Entidad/Proyecto | 2010 | 2011 | 2012 |
|---|-----------------------|-----------------------|----------------------|
| Sector Gestión Pública | 180.630.000 | 7.000.000.000 | 0 |
| Secretaría General | 180.630.000 | 7.000.000.000 | 0 |
| 3-3-1-13-06-43-1122-Más y mejores servicios a la ciudadanía | 180.630.000 | 225.000.000 | 0 |
| 3-3-1-13-06-49-0272-Construcción, reforzamiento, restauración y dotación de la sede de la Alcaldía Mayor | 0 | 6.775.000.000 | 0 |
| Sector Desarrollo Económico Industria y Turismo | 0 | 6.492.000.000 | 0 |
| Secretaría Distrital de Desarrollo Económico | 0 | 6.492.000.000 | 0 |
| 3-3-1-13-01-04-0442-Implementación del Plan Maestro de Abastecimiento de Alimentos y Seguridad Alimentaria de Bogotá, D.C. - PMASAB | 0 | 3.516.620.317 | 0 |
| 3-3-1-13-03-33-0438-Estudios, incentivos y acciones regulatorias para el desarrollo económico de la ciudad y la región | 0 | 2.291.163.974 | 0 |
| 3-3-1-13-03-33-0411-Apoyo a iniciativas de desarrollo empresarial y formación para el trabajo | 0 | 554.215.709 | 0 |
| 3-3-1-13-03-34-0525-Desarrollo tecnológico sostenible e innovación y modernización de las actividades productivas | 0 | 130.000.000 | 0 |
| Sector Cultura Recreación y Deporte | 0 | 10.000.000.000 | 0 |
| Instituto Distrital de Recreación y Deporte - IDRD | 0 | 10.000.000.000 | 0 |
| 3-3-1-13-02-27-0554-Construcción, adecuación y mejoramiento de parques y escenarios | 0 | 5.500.000.000 | 0 |
| 3-3-1-13-02-27-0619-Sostenibilidad integral del sistema distrital de parques y escenarios | 0 | 4.500.000.000 | 0 |
| Sector Educación | 51.991.294.000 | 30.000.000.000 | 4.143.000.000 |
| Secretaría de Educación del Distrito | 51.991.294.000 | 30.000.000.000 | 4.143.000.000 |
| 3-3-1-13-01-06-7369-Fortalecimiento de la red distrital de bibliotecas de Bogotá - Biblored | 10.791.981.000 | 0 | 1.888.909.781 |

Sede Administrativa: Carrera 30 N° 25-90 -
Código Postal 111311
Dirección de Impuestos de Bogotá:
Avenida Calle 17 N° 65B-95 -
Código Postal 111611
Teléfono (571) 338 5000 - Línea 195
contactenos@shd.gov.co
- Nit. 899.999.061-9
Bogotá, Distrito Capital - Colombia



**MEJOR
PARA TODOS**



ALCALDÍA MAYOR
DE BOGOTÁ D.C.
SECRETARÍA DE HACIENDA

| Sector/Entidad/Proyecto | 2010 | 2011 | 2012 |
|---|----------------------|-----------------------|---------------|
| 3-3-1-13-01-08-0559-Dotación de la infraestructura educativa y administrativa de la Secretaría de Educación Distrital | 4.000.000.000 | 0 | 0 |
| 3-3-1-13-01-08-0563-Construcción y conservación de la infraestructura del sector educativo oficial | 37.199.313.000 | 30.000.000.000 | 2.254.090.219 |
| Sector Gobierno Seguridad y Convivencia | 0 | 27.800.000.000 | 0 |
| Fondo de Vigilancia y Seguridad | 0 | 18.800.000.000 | 0 |
| 3-3-1-13-02-29-0126-Implementación y desarrollo de infraestructura militar para la seguridad de Bogotá, D.C. | 0 | 2.844.085.224 | 0 |
| 3-3-1-13-02-29-0175-Apoyo para la convivencia en Bogotá | 0 | 4.155.914.776 | 0 |
| 3-3-1-13-02-29-0264-Fortalecimiento integral de la infraestructura física para la policía metropolitana | 0 | 4.000.000.000 | 0 |
| 3-3-1-13-02-29-0402-Prevención de conflictos urbanos, las violencias y el delito | 0 | 800.000.000 | 0 |
| 3-3-1-13-02-29-6049-Fortalecimiento de medios de transporte destinados a la prevención y la seguridad | 0 | 7.000.000.000 | 0 |
| Instituto Distrital de la Participación y Acción Comunal | 0 | 1.000.000.000 | 0 |
| 3-3-1-13-04-38-0335-Obras con participación ciudadana | 0 | 1.000.000.000 | 0 |
| Unidad Administrativa Especial Cuerpo Oficial de Bomberos | 0 | 8.000.000.000 | 0 |
| 3-3-1-13-02-31-0412-Modernización cuerpo oficial de bomberos | 0 | 8.000.000.000 | 0 |
| Sector Hacienda | 3.915.475.000 | 0 | 0 |
| Secretaría Distrital de Hacienda | 1.756.414.000 | 0 | 0 |
| 3-3-1-13-06-49-0350-Implementación de un modelo de desarrollo organizacional en la SHD y el CAD | 1.756.414.000 | 0 | 0 |
| Unidad Administrativa Especial Catastro Distrital | 2.159.061.000 | 0 | 0 |
| 3-3-1-13-06-49-0586-Fortalecimiento y modernización tecnológica de la UAECD | 1.031.744.000 | 0 | 0 |
| 3-3-1-13-06-49-7014-Modernización institucional | 1.127.317.000 | 0 | 0 |
| Sector Hábitat | 0 | 34.000.000.000 | 0 |

Sede Administrativa: Carrera 30 N° 25-90 -
Código Postal 111311
Dirección de Impuestos de Bogotá:
Avenida Calle 17 N° 65B-95 -
Código Postal 111611
Teléfono (571) 338 5000 • Línea 195
contactenos@shd.gov.co
• Nit. 899.999.061-9
Bogotá, Distrito Capital - Colombia



**MEJOR
PARA TODOS**



ALCALDÍA MAYOR
DE BOGOTÁ D.C.
SECRETARÍA DE HACIENDA

| Sector/Entidad/Proyecto | 2010 | 2011 | 2012 |
|--|------------------------|------------------------|-----------------------|
| Caja de la Vivienda Popular | 0 | 9.600.000.000 | 0 |
| 3-3-1-13-01-09-3075-Reasentamiento de hogares localizados en zonas de alto riesgo no mitigable | 0 | 9.600.000.000 | 0 |
| Secretaría Distrital de Hábitat | 0 | 24.400.000.000 | 0 |
| 3-3-1-13-01-09-0644-Soluciones de vivienda para población en situación de desplazamiento | 0 | 2.400.000.000 | 0 |
| 3-3-1-13-02-19-0488-Instrumentos de financiación para adquisición, construcción y mejoramiento de vivienda | 0 | 22.000.000.000 | 0 |
| Sector Integración Social | 42.760.469.000 | 26.500.000.000 | 0 |
| Instituto para la Protección de la Niñez y la Juventud - IDIPRON | 0 | 4.000.000.000 | 0 |
| 3-3-1-13-06-49-4006-Fortalecimiento de la infraestructura física de las unidades educativas y las dependencias | 0 | 4.000.000.000 | 0 |
| Secretaría Distrital de Integración Social | 42.760.469.000 | 22.500.000.000 | 0 |
| 3-3-1-13-01-14-0495-Familias positivas: por el derecho a una vida libre de violencia y a una ciudad protectora | 3.000.000.000 | 0 | 0 |
| 3-3-1-13-01-14-0497-Infancia y adolescencia feliz y protegida integralmente | 20.409.000.000 | 0 | 0 |
| 3-3-1-13-06-49-0514-Fortalecimiento de la gestión institucional | 19.351.469.000 | 22.500.000.000 | 0 |
| Sector Movilidad | 129.387.622.000 | 162.065.000.000 | 10.000.000.000 |
| Instituto de Desarrollo Urbano - IDU | 129.387.622.000 | 142.065.000.000 | 10.000.000.000 |
| 3-3-1-13-02-22-0543-Infraestructura para el sistema integrado de transporte público | 29.787.015.000 | 20.000.000.000 | 0 |
| 3-3-1-13-02-23-0520-Infraestructura para la movilidad | 99.600.607.000 | 96.065.000.000 | 10.000.000.000 |
| 3-3-1-13-02-25-0541-Infraestructura para el espacio público | 0 | 26.000.000.000 | 0 |
| Unidad Administrativa Especial de Rehabilitación y Mantenimiento Vial | 0 | 20.000.000.000 | 0 |
| 3-3-1-13-02-17-0408-Recuperación, rehabilitación y mantenimiento de la malla vial | 0 | 20.000.000.000 | 0 |
| Sector Salud | 72.546.148.000 | 72.000.000.000 | 10.000.000.000 |
| Fondo Financiero de Salud | 72.546.148.000 | 72.000.000.000 | 10.000.000.000 |

Sede Administrativa: Carrera 30 N° 25-90 -
Código Postal 111311
Dirección de Impuestos de Bogotá:
Avenida Calle 17 N° 65B-95 -
Código Postal 111611
Teléfono (571) 336 5000 - Línea 195
contactenos@shd.gov.co
• Nit. 899.999.061-9
Bogotá, Distrito Capital - Colombia



**MEJOR
PARA TODOS**



ALCALDÍA MAYOR
DE BOGOTÁ D.C.
SECRETARÍA DE HACIENDA

| Sector/Entidad/Proyecto | 2010 | 2011 | 2012 |
|--|------------------------|------------------------|-----------------------|
| 3-3-1-13-01-03-0633-Desarrollo de la infraestructura hospitalaria | 72.546.148.000 | 22.000.000.000 | 0 |
| 3-3-1-13-01-03-0634-Ampliación y mejoramiento de la atención prehospitalaria | 0 | 50.000.000.000 | 10.000.000.000 |
| Total | 300.781.638.000 | 375.857.000.000 | 24.143.000.000 |

Fuente: Información reportada por las entidades

Sede Administrativa: Carrera 30 N° 25-90 -
Código Postal 111311
Dirección de Impuestos de Bogotá:
Avenida Calle 17 N° 65B-95 -
Código Postal 111611
Teléfono (571) 338 5000 - Línea 195
contactenos@shd.gov.co
• Nit. 899.999.061-9
Bogotá, Distrito Capital - Colombia



**MEJOR
PARA TODOS**



ALCALDÍA MAYOR
DE BOGOTÁ D.C.
SECRETARÍA DE HACIENDA

Anexo 1
Ejecución consolidada acuerdos anteriores a 2013

| Sector/Entidad/Proyecto | 2010 | 2011 | 2012 |
|---|-----------------------|-----------------------|----------------------|
| Sector Gestión Pública | 180.630.000 | 7.000.000.000 | 0 |
| Secretaría General | 180.630.000 | 7.000.000.000 | 0 |
| 3-3-1-13-06-43-1122-Más y mejores servicios a la ciudadanía | 180.630.000 | 225.000.000 | 0 |
| 3-3-1-13-06-49-0272-Construcción, reforzamiento, restauración y dotación de la sede de la Alcaldía Mayor | 0 | 6.775.000.000 | 0 |
| Sector Desarrollo Económico Industria y Turismo | 0 | 6.492.000.000 | 0 |
| Secretaría Distrital de Desarrollo Económico | 0 | 6.492.000.000 | 0 |
| 3-3-1-13-01-04-0442-Implementación del Plan Maestro de Abastecimiento de Alimentos y Seguridad Alimentaria de Bogotá, D.C. - PMASAB | 0 | 3.516.620.317 | 0 |
| 3-3-1-13-03-33-0438-Estudios, incentivos y acciones regulatorias para el desarrollo económico de la ciudad y la región | 0 | 2.291.163.974 | 0 |
| 3-3-1-13-03-33-0411-Apoyo a iniciativas de desarrollo empresarial y formación para el trabajo | 0 | 554.215.709 | 0 |
| 3-3-1-13-03-34-0525-Desarrollo tecnológico sostenible e innovación y modernización de las actividades productivas | 0 | 130.000.000 | 0 |
| Sector Cultura Recreación y Deporte | 0 | 10.000.000.000 | 0 |
| Instituto Distrital de Recreación y Deporte - IDRD | 0 | 10.000.000.000 | 0 |
| 3-3-1-13-02-27-0554-Construcción, adecuación y mejoramiento de parques y escenarios | 0 | 5.500.000.000 | 0 |
| 3-3-1-13-02-27-0619-Sostenibilidad integral del sistema distrital de parques y escenarios | 0 | 4.500.000.000 | 0 |
| Sector Educación | 51.991.294.000 | 30.000.000.000 | 4.143.000.000 |
| Secretaría de Educación del Distrito | 51.991.294.000 | 30.000.000.000 | 4.143.000.000 |
| 3-3-1-13-01-06-7369-Fortalecimiento de la red distrital de bibliotecas de Bogotá - Biblored | 10.791.981.000 | 0 | 1.888.909.781 |

Sede Administrativa: Carrera 30 N° 25-90 -
Código Postal 111311
Dirección de Impuestos de Bogotá:
Avenida Calle 17 N° 65B-95 -
Código Postal 111611
Teléfono (571) 338 5000 • Línea 195
contactenos@shd.gov.co
• Nit. 899.999.061-9
Bogotá, Distrito Capital - Colombia



**MEJOR
PARA TODOS**



ALCALDÍA MAYOR
DE BOGOTÁ D.C.
SECRETARÍA DE HACIENDA

| Sector/Entidad/Proyecto | 2010 | 2011 | 2012 |
|---|----------------------|-----------------------|---------------|
| 3-3-1-13-01-08-0559-Dotación de la infraestructura educativa y administrativa de la Secretaría de Educación Distrital | 4.000.000.000 | 0 | 0 |
| 3-3-1-13-01-08-0563-Construcción y conservación de la infraestructura del sector educativo oficial | 37.199.313.000 | 30.000.000.000 | 2.254.090.219 |
| Sector Gobierno Seguridad y Convivencia | 0 | 27.800.000.000 | 0 |
| Fondo de Vigilancia y Seguridad | 0 | 18.800.000.000 | 0 |
| 3-3-1-13-02-29-0126-Implementación y desarrollo de infraestructura militar para la seguridad de Bogotá, D.C. | 0 | 2.844.085.224 | 0 |
| 3-3-1-13-02-29-0175-Apoyo para la convivencia en Bogotá | 0 | 4.155.914.776 | 0 |
| 3-3-1-13-02-29-0264-Fortalecimiento integral de la infraestructura física para la policía metropolitana | 0 | 4.000.000.000 | 0 |
| 3-3-1-13-02-29-0402-Prevención de conflictos urbanos, las violencias y el delito | 0 | 800.000.000 | 0 |
| 3-3-1-13-02-29-6049-Fortalecimiento de medios de transporte destinados a la prevención y la seguridad | 0 | 7.000.000.000 | 0 |
| Instituto Distrital de la Participación y Acción Comunal | 0 | 1.000.000.000 | 0 |
| 3-3-1-13-04-38-0335-Obras con participación ciudadana | 0 | 1.000.000.000 | 0 |
| Unidad Administrativa Especial Cuerpo Oficial de Bomberos | 0 | 8.000.000.000 | 0 |
| 3-3-1-13-02-31-0412-Modernización cuerpo oficial de bomberos | 0 | 8.000.000.000 | 0 |
| Sector Hacienda | 3.915.475.000 | 0 | 0 |
| Secretaría Distrital de Hacienda | 1.756.414.000 | 0 | 0 |
| 3-3-1-13-06-49-0350-Implementación de un modelo de desarrollo organizacional en la SHD y el CAD | 1.756.414.000 | 0 | 0 |
| Unidad Administrativa Especial Catastro Distrital | 2.159.061.000 | 0 | 0 |
| 3-3-1-13-06-49-0586-Fortalecimiento y modernización tecnológica de la UAECD | 1.031.744.000 | 0 | 0 |
| 3-3-1-13-06-49-7014-Modernización institucional | 1.127.317.000 | 0 | 0 |
| Sector Hábitat | 0 | 34.000.000.000 | 0 |

Sede Administrativa: Carrera 30 N° 25-90 -
Código Postal 111311
Dirección de Impuestos de Bogotá:
Avenida Calle 17 N° 65B-95 -
Código Postal 111611
Teléfono (571) 338 5000 - Línea 195
contactenos@shd.gov.co
- Nit. 899.999.061-9
Bogotá, Distrito Capital - Colombia



**MEJOR
PARA TODOS**



ALCALDÍA MAYOR
DE BOGOTÁ D.C.
SECRETARÍA DE HACIENDA

| Sector/Entidad/Proyecto | 2010 | 2011 | 2012 |
|--|-----------------|-----------------|----------------|
| Caja de la Vivienda Popular | 0 | 9.600.000.000 | 0 |
| 3-3-1-13-01-09-3075-Reasentamiento de hogares localizados en zonas de alto riesgo no mitigable | 0 | 9.600.000.000 | 0 |
| Secretaría Distrital de Hábitat | 0 | 24.400.000.000 | 0 |
| 3-3-1-13-01-09-0644-Soluciones de vivienda para población en situación de desplazamiento | 0 | 2.400.000.000 | 0 |
| 3-3-1-13-02-19-0488-Instrumentos de financiación para adquisición, construcción y mejoramiento de vivienda | 0 | 22.000.000.000 | 0 |
| Sector Integración Social | 42.760.469.000 | 26.500.000.000 | 0 |
| Instituto para la Protección de la Niñez y la Juventud - IDIPRON | 0 | 4.000.000.000 | 0 |
| 3-3-1-13-06-49-4006-Fortalecimiento de la infraestructura física de las unidades educativas y las dependencias | 0 | 4.000.000.000 | 0 |
| Secretaría Distrital de Integración Social | 42.760.469.000 | 22.500.000.000 | 0 |
| 3-3-1-13-01-14-0495-Familias positivas: por el derecho a una vida libre de violencia y a una ciudad protectora | 3.000.000.000 | 0 | 0 |
| 3-3-1-13-01-14-0497-Infancia y adolescencia feliz y protegida integralmente | 20.409.000.000 | 0 | 0 |
| 3-3-1-13-06-49-0514-Fortalecimiento de la gestión institucional | 19.351.469.000 | 22.500.000.000 | 0 |
| Sector Movilidad | 129.387.622.000 | 162.065.000.000 | 10.000.000.000 |
| Instituto de Desarrollo Urbano - IDU | 129.387.622.000 | 142.065.000.000 | 10.000.000.000 |
| 3-3-1-13-02-22-0543-Infraestructura para el sistema integrado de transporte público | 29.787.015.000 | 20.000.000.000 | 0 |
| 3-3-1-13-02-23-0520-Infraestructura para la movilidad | 99.600.607.000 | 96.065.000.000 | 10.000.000.000 |
| 3-3-1-13-02-25-0541-Infraestructura para el espacio público | 0 | 26.000.000.000 | 0 |
| Unidad Administrativa Especial de Rehabilitación y Mantenimiento Vial | 0 | 20.000.000.000 | 0 |
| 3-3-1-13-02-17-0408-Recuperación, rehabilitación y mantenimiento de la malla vial | 0 | 20.000.000.000 | 0 |
| Sector Salud | 72.546.148.000 | 72.000.000.000 | 10.000.000.000 |
| Fondo Financiero de Salud | 72.546.148.000 | 72.000.000.000 | 10.000.000.000 |

Sede Administrativa: Carrera 30 N° 25-90 -
Código Postal 111311
Dirección de Impuestos de Bogotá:
Avenida Calle 17 N° 85B-95 -
Código Postal 111611
Teléfono (571) 338 5000 - Línea 195
contactenos@shd.gov.co
• Nit: 899.999.061-9
Bogotá, Distrito Capital - Colombia



**MEJOR
PARA TODOS**



ALCALDÍA MAYOR
DE BOGOTÁ D.C.
SECRETARÍA DE HACIENDA

| Sector/Entidad/Proyecto | 2010 | 2011 | 2012 |
|--|------------------------|------------------------|-----------------------|
| 3-3-1-13-01-03-0633-Desarrollo de la infraestructura hospitalaria | 72.546.148.000 | 22.000.000.000 | 0 |
| 3-3-1-13-01-03-0634-Ampliación y mejoramiento de la atención prehospitalaria | 0 | 50.000.000.000 | 10.000.000.000 |
| Total | 300.781.638.000 | 375.857.000.000 | 24.143.000.000 |

Fuente: Información reportada por las entidades

Sede Administrativa: Carrera 30 N° 25-90 -
Código Postal 111311
Dirección de Impuestos de Bogotá:
Avenida Calle 17 N° 65B-95 -
Código Postal 111811
Teléfono (571) 338 5000 • Línea 195
contactenos@shd.gov.co
• Nit: 899.999.061-9
Bogotá, Distrito Capital - Colombia



**MEJOR
PARA TODOS**

ANEXO2
EJECUCIÓN CONSOLIDADA ACUERDO 527
Millones de Pesos
Ejecución a diciembre incluidas anulaciones

| Obras | 2013 | 2014 | 2015 | 2016 |
|--|----------|----------------|----------------|----------------|
| MOVILIDAD | | | | |
| Obras Movilidad | | | | |
| Avenida José Celestino Mutis (AC 63) desde Carrera 114 hasta Carrera 122 | 0 | 2.686 | 0 | 0 |
| Avenida de los Cerros (Avenida Circunvalar) desde Calle 9 hasta Avenida de los Comuneros. | 0 | 5.225 | 0 | 764 |
| Avenida de La Hortúa (AC 1) desde la Carrera 6 hasta Avenida Fernando Mazuera (AK 10) | 0 | 0 | 0 | 0 |
| Avenida Tintal (AK 89) desde Avenida Villavicencio hasta Avenida Manuel Cepeda Vargas - Calzada Occidental | 0 | 0 | 0 | 0 |
| Avenida Tintal (AK 89) desde Avenida Manuel Cepeda Vargas hasta Avenida Alsacia (AC 12) - Calzada Occidental | 0 | 0 | 0 | 0 |
| Avenida Alsacia desde Avenida Tintal (AK 89) hasta Avenida Ciudad de Cali (AK 86) | 0 | 0 | 0 | 0 |
| Avenida San Antonio (AC 183) desde la Av. Paseo de los Libertadores (Autonorte) hasta Av. Alberto Lleras Camargo (AC. 7) | 0 | 73.461 | 5.415 | 36.893 |
| Avenida Laureano Gómez (AK 9) desde Avenida San José (AC 170) hasta la Calle 193 | 0 | 2.184 | 120 | 5.519 |
| Avenida El Rincón (KR 91 y AC 131A) desde Carrera 91 hasta Avenida la Conejera (TV97) | 0 | 74.120 | 14.497 | 46.038 |
| Avenida Tabor desde Avenida la Conejera hasta Av. Ciudad de Cali | 0 | 46.007 | 12.371 | 484 |
| Avenida Alsacia desde Avenida Boyacá (AK 72) hasta Avenida Ciudad de Cali (AK 86) | 0 | 0 | 0 | 0 |
| Avenida Alsacia (AC 12) desde Avenida de la Constitución hasta Avenida Boyacá (AK 72) | 0 | 0 | 0 | 0 |
| Avenida Constitución desde Avenida Alsacia (AC 12) hasta Avenida Centenario (AC 13) | 0 | 0 | 0 | 0 |
| Avenida Bosa, desde Avenida Agoberto Mejía (AK 80) hasta Avenida Ciudad de Cali | 0 | 65.489 | 618 | 8.216 |
| Avenida Ciudad de Cali, desde Avenida Bosa hasta Avenida San Bernardino | 0 | 83.016 | 18.016 | 10.429 |
| Avenida Primero de Mayo desde Kr 3 Este hasta Calle 11 Sur | 0 | 0 | 0 | 0 |
| Avenida Jorge Gaitán Cortes (AK 33) desde Avenida Boyacá hasta Avenida del Congreso Eucarístico | 0 | 0 | 0 | 0 |
| Avenida Chile (AC 72) por Avenida Ciudad de Cali | 0 | 0 | 0 | 0 |
| Total Obras Movilidad | 0 | 352.188 | 51.038 | 108.342 |
| CONPES | | | | |
| Cables Ciudad Bolívar | 0 | 20.916 | 185.510 | 0 |
| Troncal Avenida Boyacá | 0 | 12.279 | 0 | 0 |
| Ampliación Estaciones | 0 | 0 | 0 | 0 |
| Ampliación Caracas (Molinos a Portal Usme) | 0 | 0 | 0 | 0 |
| Extensión Caracas (Portal Usme a Yomasa) | 0 | 0 | 0 | 0 |
| Ampliación Américas NQS | 0 | 0 | 0 | 0 |
| Ampliación Portal Tunal | 0 | 0 | 0 | 0 |
| Troncal Av. Villavicencio (Portal Tunal - NQS) | 0 | 0 | 0 | 0 |
| RAPS Rincón | 0 | 38.941 | 0 | 0 |
| RAPS Nieves | 0 | 17.306 | 0 | 282 |
| RAPS Teusaquillo | 0 | 21.452 | 0 | 565 |
| RAPS Kennedy Central | 0 | 26.706 | 0 | 477 |
| RAPS Restrepo | 0 | 16.739 | 0 | 1.914 |
| RAPS Carvajal | 0 | 16.899 | 0 | 367 |
| CAF Fase II | 0 | 0 | 0 | 0 |
| Adecuación de Infraestructura Cicloinclusiva | 0 | 16.487 | 0 | 1.067 |
| RAPS TINTAL | 0 | 23.943 | 0 | 0 |
| Total CONPES | 0 | 206.669 | 185.510 | 4.671 |
| PROYECTO INSTITUCIONAL PRIMERA LINEA METRO (Art. 3 Acuerdo 458/2010) | 0 | 27.824 | 7.419 | 24.890 |
| Total PROYECTO INSTITUCIONAL PRIMERA LINEA METRO (Art. 3 Acuerdo 458/2010) | 0 | 27.824 | 7.419 | 24.890 |
| ADMINISTRACIÓN OBRAS | 0 | 21.015 | 21.136 | 983 |
| Total ADMINISTRACIÓN DE OBRAS | 0 | 21.015 | 21.136 | 983 |
| SOCIAL | | | | |
| Parques | | | | |
| (Tabora-Engativa, Las Margaritas-Kennedy, La Esperanza-Bosa, La victoria SanCristobal) | 0 | 11.655 | 0 | 84 |
| Total Parques | 0 | 11.655 | 0 | 84 |
| Educación | | | | |
| COLEGIO BERNARDO JARAMILLO | 0 | 1.710 | 50 | 0 |
| COLEGIO CULTURA POPULAR | 0 | 993 | 0 | 0 |
| COLEGIO FRANCISCO DE PAULA SANTANDER | 0 | 6.141 | 0 | 40 |
| COLEGIO GRAN YOMASA | 0 | 145 | 0 | 0 |
| COLEGIO INTEGRADO DE FONTIBÓN | 306 | 5.313 | 25 | 0 |
| COLEGIO JORGE ELIECER GAITAN | 0 | 109 | 527 | 0 |
| COLEGIO PILOTO FÁTIMA | 469 | 10.934 | 0 | 0 |
| COLEGIO ANTONIA SANTOS SEDE A LOC 14 | 0 | 4.103 | 1.493 | 0 |
| COLEGIO UBICADO EN EL PREDIO BOLONIA | 0 | 466 | 0 | 0 |
| COLEGIO UBICADO EN EL PREDIO LAS MARGARITAS. | 0 | 466 | 0 | 0 |
| COLEGIO UBICADO EN EL PREDIO MADELENA | 0 | 1.109 | 0 | 0 |
| COLEGIO UBICADO EN EL PREDIO SAN JOSE DE MARYLAND | 0 | 1.238 | 0 | 0 |
| DIFERENTES I.E.D | 0 | 907 | 55 | 0 |
| COLEGIO GERARDO PAREDES | 0 | 0 | 15.205 | 0 |
| COLEGIO UBICADO EN EL PREDIO CIUDADELA CAFAM PUERTO SOL | 0 | 0 | 8.844 | 0 |
| COLEGIO UBICADO EN EL PREDIO EL REFUGIO PUERTO CENTRAL | 0 | 0 | 9.003 | 0 |
| COLEGIO UBICADO EN EL PREDIO MIRANDELA | 0 | 0 | 9.039 | 0 |
| COLEGIO MANUEL CEPEDA VARGAS I.E.D. SEDE BRITANIA | 8.343 | 9.306 | 14.543 | 0 |
| COLEGIO PABLO VI I.E.D. | 0 | 0 | 10.023 | 0 |
| COLEGIO SANTA LIBRADA I.E.D. | 0 | 0 | 9.979 | 0 |
| COLEGIO GRAN COLOMBIANO I.E.D. | 0 | 0 | 6.618 | 0 |
| COLEGIO SAN PEDRO CLAVER I.E.D. | 0 | 0 | 5.800 | 0 |
| COLEGIO JUAN DEL CORRAL I.E.D. | 0 | 0 | 8.125 | 0 |

| | | | | |
|---|---------------|----------------|----------------|----------------|
| COLEGIOS DISTRITALES | 0 | 0 | 18.188 | 798 |
| PREDIO ALFONSO JARAMILLO | 0 | 0 | 18.899 | 0 |
| COLEGIO DISTRITAL SAN JOSÉ I.E.D. | 0 | 9.998 | 4.458 | 0 |
| COLEGIO LA MAGDALENA I.E.D. | 0 | 99 | 0 | 0 |
| COLEGIO LA MERCED I.E.D. | 6.267 | 171 | 0 | 9.314 |
| COLEGIO MARÍA CANO I.E.D. | 0 | 5.063 | 2.908 | 0 |
| COLEGIO SAN CRISTOBAL SUR I.E.D. | 0 | 7.890 | 0 | 0 |
| COLEGIO VENECIA I.E.D. | 0 | 1.422 | 0 | 0 |
| COLEGIO NUEVA CONSTITUCIÓN I.E.D.DE LA LOCALIDAD 10 ENGATIVA | 0 | 0 | 24.445 | 0 |
| EQUIPAMIENTO EDUCATIVO PEDAGOGICO Y CULTURAL EL ENSUEÑO | 0 | 0 | 19.858 | 0 |
| COLEGIO REPÚBLICA DE COLOMBIA I.E.D. | 0 | 0 | 15.159 | 0 |
| COLEGIO LA FELICIDAD I.E.D. | 0 | 0 | 18.883 | 0 |
| COLEGIO QUIROGA ALIANZA I.E.D. SEDE "A" | 0 | 0 | 13.494 | 0 |
| INSTITUCIONES EDUCATIVAS | 0 | 0 | 52 | 0 |
| COLEGIO DISTRITAL ENRIQUE DUSSEL I.E.D. | 0 | 0 | 0 | 0 |
| COLEGIO LA CONCORDIA I.E.D. | 9.772 | 0 | 1.503 | 193 |
| COLEGIO LAS AMÉRICAS I.E.D. | 0 | 755 | 0 | 0 |
| COLEGIO Q.E.A. I.E.D. SEDE B ANTONIA SANTOS LOC 8 | 319 | 5.330 | 2.393 | 0 |
| COLEGIO JACQUELINE I.E.D. | 6.865 | 895 | 561 | 0 |
| COLEGIO CIUDAD DE TECHO I I.E.D. | 0 | 0 | 604 | 0 |
| COLEGIO PROSPERO PINZON I.E.D. | 0 | 0 | 922 | 0 |
| COLEGIO RAFAEL URIBE URIBE | 0 | 0 | 646 | 0 |
| COLEGIO EDUARDO SANTOS | 0 | 0 | 10 | 0 |
| COLEGIO MANUEL DEL SOCORRO RODRIGUEZ | 0 | 0 | 35 | 0 |
| COLEGIO ACACIAS II | 0 | 0 | 10 | 0 |
| COLEGIO ATANASIO GIRARDOT | 0 | 0 | 27 | 0 |
| COLEGIO AULAS COLOMBIANAS EL CONSUELO. | 0 | 0 | 21 | 0 |
| COLEGIO CENTRO ESTUDIOS DEL NIÑO | 0 | 0 | 387 | 0 |
| COLEGIO CLEMENCIA HOLGUIN DE URDANETA | 0 | 0 | 37 | 0 |
| COLEGIO DOMINGO FAUSTINO | 0 | 0 | 15 | 0 |
| COLEGIO FERNANDO MAZUERA | 0 | 0 | 55 | 0 |
| COLEGIO HELADIA MEJIA | 0 | 0 | 9 | 0 |
| COLEGIO MERCEDES CARRANZA | 0 | 0 | 9 | 0 |
| COLEGIO NUEVO CHILE | 0 | 0 | 10 | 0 |
| COLEGIO PALERMO | 0 | 0 | 16 | 0 |
| COLEGIO REPUBLICA DE ARGENTINA | 0 | 0 | 31 | 0 |
| COLEGIO UBICADO EN EL PREDIO EL PORVENIR II | 0 | 0 | 517 | 0 |
| COLEGIO UBICADO EN EL PREDIO METROVIVIENDA | 0 | 0 | 390 | 0 |
| COLEGIO IED LA PALESTINA | 0 | 0 | 231 | 0 |
| COLEGIO UBICADO EN EL PREDIO EL VOLCÁN LA PRADERA | 0 | 0 | 984 | 0 |
| COLEGIO PREDIO COLOMBIA VIVA | 0 | 0 | 831 | 0 |
| COLEGIO POLICARPA SALAVARRIETA I.E.D. | 0 | 0 | 0 | 167 |
| COLEGIO INTEGRADO A CANDELARIA I.E.D. | 0 | 0 | 0 | 162 |
| Total Educación | 32.341 | 67.957 | 235.929 | 10.674 |
| Salud | | | | |
| Obra 7 Terminación UPA Antonio Nariño (obra e interventoría) | 0 | 0 | 1.130 | 0 |
| Obra 8 Terminación UPA Libertadores (obra e interventoría) | 0 | 0 | 2.355 | 0 |
| Obra 3 Construcción y dotación Centro de Habilitación y Rehabilitación la Mexicana ESE Hospital del Sur | 0 | 0 | 0 | 3.284 |
| Total Salud | 0 | 0 | 3.485 | 3.284 |
| Total general | 32.341 | 687.308 | 504.518 | 157.928 |

Fuente: Información reportada por las entidades

Nota: Ejecución descontadas las anulaciones

Información preliminar