




BOGOTÁ DISTRITO CAPITAL
ESTADO DE ACTIVIDAD FINANCIERA, ECONOMICA, SOCIAL Y AMBIENTAL
Del 01 de enero al 30 de junio de 2013
(Cifras en Miles de Pesos)

	Junio / 2013	Junio / 2012
INGRESOS OPERACIONALES	<u>5.676.163.498</u>	<u>5.374.200.161</u>
41 INGRESOS FISCALES	4.091.239.615	3.635.983.752
43 VENTA DE SERVICIOS	359.847	417.553
44 TRANSFERENCIAS	839.273.310	827.059.921
47 OPERACIONES INTERINSTITUCIONALES	839.355	15.819.527
48 OTROS INGRESOS	744.451.371	894.919.408
COSTO DE VENTAS	<u>551.609.068</u>	<u>560.735.544</u>
63 COSTO DE VENTAS DE SERVICIOS	<u>551.609.068</u>	<u>560.735.544</u>
GASTOS OPERACIONALES	<u>2.381.304.854</u>	<u>2.384.236.366</u>
51 DE ADMINISTRACIÓN	552.089.645	513.286.866
52 DE OPERACIÓN	51.045.602	39.233.205
53 PROVISIONES, DEPRECIACIONES Y AMORTIZACIONES	57.389.930	14.060.543
54 TRANSFERENCIAS	24.202.844	10.200.000
55 GASTO PÚBLICO SOCIAL	749.114.903	802.583.895
57 OPERACIONES INTERINSTITUCIONALES	797.097.930	918.275.968
58 OTROS GASTOS	150.364.000	86.595.889
EXCEDENTE (DEFICIT) OPERACIONAL	<u>2.743.249.576</u>	<u>2.429.228.251</u>
48 OTROS INGRESOS	<u>3.736.874</u>	<u>10.388.027</u>
4808 OTROS INGRESOS ORDINARIOS	3.736.874	10.388.027
58 OTROS GASTOS	<u>63.734.525</u>	<u>56.233.763</u>
5808 OTROS GASTOS ORDINARIOS	63.734.525	56.233.763
EXCEDENTE O DÉFICIT NO OPERACIONAL	<u>-59.997.651</u>	<u>-45.845.736</u>
EXCEDENTE O DÉFICIT DE ACTIVIDADES ORDINARIAS	<u>2.683.251.925</u>	<u>2.383.382.515</u>
PARTIDAS EXTRAORDINARIAS		
48 OTROS INGRESOS	<u>31.487.213</u>	<u>19.883.058</u>
4810 EXTRAORDINARIOS	31.487.213	19.883.058
58 OTROS GASTOS	<u>2.589.174</u>	<u>3.487.342</u>
5810 EXTRAORDINARIOS	2.589.174	3.487.342
EXCEDENTE(DEFICIT) DEL EJERCICIO	<u>2.712.149.964</u>	<u>2.399.778.231</u>


RICARDO BONILLA GONZÁLEZ
 Secretario Distrital de Hacienda


JORGE CASTAÑEDA MONROY
 Contador General de Bogotá D.C.
 T.P.15026-T


IVAN JAVIER GÓMEZ MANCERA
 Subdirector de Consolidación, Gestión e Investigación
 T.P.36646-T