




BOGOTÁ DISTRITO CAPITAL
ESTADO DE ACTIVIDAD FINANCIERA, ECONOMICA, SOCIAL Y AMBIENTAL
Del 01 de enero al 31 de marzo de 2012
(Cifras en Miles de Pesos)

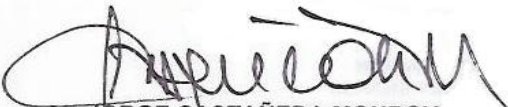
	marzo / 2012	marzo / 2011
INGRESOS OPERACIONALES	2.197.838.651	1.961.735.003
41 INGRESOS FISCALES	1.452.589.095	1.343.567.493
4105 TRIBUTARIOS	1.360.839.977	1.239.808.721
4110 NO TRIBUTARIOS	130.097.006	269.329.999
4195 DEVOLUCIONES Y DESCUENTOS (DB)	-38.347.888	-165.571.227
43 VENTA DE SERVICIOS	220.604	412.535
4305 SERVICIOS EDUCATIVOS	220.604	412.535
44 TRANSFERENCIAS	454.641.909	373.606.024
4408 SISTEMA GENERAL DE PARTICIPACIONES	454.641.909	373.606.024
47 OPERACIONES INTERINSTITUCIONALES	1.325.742	4.445.213
4705 FONDOS RECIBIDOS	1.325.742	4.445.213
48 OTROS INGRESOS	289.061.301	239.703.738
4805 FINANCIEROS	36.328.307	13.810.098
4806 AJUSTE POR DIFERENCIA EN CAMBIO	40.848.520	11.167.350
4807 UTILIDAD POR EL MÉTODO DE PARTICIPACIÓN PATRIMONIAL	444.996.176	197.161.617
4815 AJUSTE DE EJERCICIOS ANTERIORES	-233.111.702	17.564.673
COSTO DE VENTAS	238.788.621	211.223.833
63 COSTO DE VENTAS DE SERVICIOS	238.788.621	211.223.833
6305 SERVICIOS EDUCATIVOS	238.788.621	211.223.833
GASTOS OPERACIONALES	983.524.627	1.076.836.843
51 DE ADMINISTRACIÓN	226.834.202	217.056.070
5101 SUELDOS Y SALARIOS	134.537.189	121.046.414
5102 CONTRIBUCIONES IMPUTADAS	176.809	211.191
5103 CONTRIBUCIONES EFECTIVAS	22.129.843	19.856.450
5104 APORTES SOBRE LA NÓMINA	4.692.737	3.954.489
5111 GENERALES	65.296.883	71.987.505
5120 IMPUESTOS, CONTRIBUCIONES Y TASAS	741	21
52 DE OPERACIÓN	16.831.371	18.095.628
5202 SUELDOS Y SALARIOS	746.462	666.935
5203 CONTRIBUCIONES IMPUTADAS	423	0
5204 CONTRIBUCIONES EFECTIVAS	133.135	130.929
5207 APORTES SOBRE LA NÓMINA	26.528	25.521
5211 GENERALES	15.924.823	17.272.243
53 PROVISIONES, DEPRECIACIONES Y AMORTIZACIONES	6.819.763	12.647.637
5302 PROVISIÓN PARA PROTECCIÓN DE INVERSIONES	0	7
5307 PROVISIÓN PARA PROTECCIÓN DE PROPIEDADES, PLANTA Y EQUIPO	0	2.126.616
5314 PROVISIÓN PARA CONTINGENCIAS	6.819.763	10.520.217
5317 PROVISIONES DIVERSAS	0	797
54 TRANSFERENCIAS	6.000.000	3.500.000
5423 OTRAS TRANSFERENCIAS	6.000.000	3.500.000
55 GASTO PÚBLICO SOCIAL	330.824.046	347.104.924
5501 EDUCACIÓN	48.175.375	57.982.716
5502 SALUD	2.438.653	3.930.661
5503 AGUA POTABLE Y SANEAMIENTO BÁSICO	38.158	0
5504 VIVIENDA	7.965.365	7.485.709
5505 RECREACIÓN Y DEPORTE	2.956.942	1.656.787
5506 CULTURA	3.823.975	2.859.008
5507 DESARROLLO COMUNITARIO Y BIENESTAR SOCIAL	132.757.732	141.478.680
5508 MEDIO AMBIENTE	2.492.525	2.277.847
5550 SUBSIDIOS ASIGNADOS	130.175.321	129.433.516
57 OPERACIONES INTERINSTITUCIONALES	351.553.889	356.644.327
5705 FONDOS ENTREGADOS	351.379.163	354.405.168
5722 OPERACIONES SIN FLUJO DE EFECTIVO	174.726	2.239.159
58 OTROS GASTOS	44.661.356	121.788.257




BOGOTA DISTRITO CAPITAL
ESTADO DE ACTIVIDAD FINANCIERA, ECONOMICA, SOCIAL Y AMBIENTAL
Del 01 de enero al 31 de marzo de 2012
(Cifras en Miles de Pesos)

	marzo / 2012	marzo / 2011
5801 INTERESES	30.038.044	30.252.838
5802 COMISIONES	601.414	825.244
5803 AJUSTE POR DIFERENCIA EN CAMBIO	230.032	1.951.099
5805 FINANCIEROS	253.412	2.811.502
5806 PÉRDIDA POR EL MÉTODO DE PARTICIPACIÓN PATRIMONIAL	491.657	79.988.966
5815 AJUSTE DE EJERCICIOS ANTERIORES	13.046.797	5.958.608
EXCEDENTE (DEFICIT) OPERACIONAL	<u>975.525.403</u>	<u>673.674.327</u>
INGRESOS NO OPERACIONALES	<u>6.694.723</u>	<u>44.120.632</u>
4808 OTROS INGRESOS ORDINARIOS	6.694.723	44.120.632
GASTOS NO OPERACIONALES	<u>35.279.251</u>	<u>1.920.325</u>
5808 OTROS GASTOS ORDINARIOS	35.279.251	1.920.325
EXCEDENTE O DÉFICIT NO OPERACIONAL	<u>-28.584.528</u>	<u>42.200.307</u>
EXCEDENTE O DÉFICIT DE ACTIVIDADES ORDINARIAS	<u>946.940.875</u>	<u>715.874.634</u>
PARTIDAS EXTRAORDINARIAS		
48 OTROS INGRESOS	<u>14.417.553</u>	<u>16.476.706</u>
4810 EXTRAORDINARIOS	14.417.553	16.476.706
58 OTROS GASTOS	<u>3.046.100</u>	<u>306.290</u>
5810 EXTRAORDINARIOS	3.046.100	306.290
EXCEDENTE(DEFICIT) DEL EJERCICIO	<u>958.312.328</u>	<u>732.045.050</u>


RICARDO BONILLA GONZÁLEZ
Secretario Distrital de Hacienda


JORGE CASTAÑEDA MONROY
Contador General de Bogotá D.C.
T.P.15026-T


IVAN JAVIER GÓMEZ MANCERA
Subdirector de Consolidación, Gestión e Investigación
T.P.36646-T