




BOGOTÁ DISTRITO CAPITAL
ESTADO DE ACTIVIDAD FINANCIERA, ECONOMICA, SOCIAL Y AMBIENTAL
Del 01 de enero al 31 de marzo de 2013
(Cifras en Miles de Pesos)


	Marzo / 2013	Marzo / 2012
INGRESOS OPERACIONALES	2.324.004.942	2.197.838.651
41 INGRESOS FISCALES	1.548.172.673	1.452.589.095
4105 TRIBUTARIOS	1.427.414.590	1.360.839.977
4110 NO TRIBUTARIOS	156.006.368	130.097.006
4195 DEVOLUCIONES Y DESCUENTOS (DB)	(35.248.285)	-38.347.888
43 VENTA DE SERVICIOS	295.410	220.604
4305 SERVICIOS EDUCATIVOS	298.751	220.604
4395 DEVOLUCIONES, REBAJAS Y DESCUENTOS EN VENTA DE SERVICIOS (DB)	(3.341)	0
44 TRANSFERENCIAS	456.905.538	454.641.909
4408 SISTEMA GENERAL DE PARTICIPACIONES	454.946.030	454.641.909
4428 OTRAS TRANSFERENCIAS	1.959.508	0
47 OPERACIONES INTERINSTITUCIONALES	222.462	1.325.742
4705 FONDOS RECIBIDOS	222.462	1.325.742
48 OTROS INGRESOS	318.408.859	289.061.301
4805 FINANCIEROS	46.858.781	36.328.307
4806 AJUSTE POR DIFERENCIA EN CAMBIO	14.679	40.848.520
4807 UTILIDAD POR EL MÉTODO DE PARTICIPACIÓN PATRIMONIAL	613.002.450	444.996.176
4815 AJUSTE DE EJERCICIOS ANTERIORES	(341.467.051)	-233.111.702
COSTO DE VENTAS	243.681.233	238.788.621
63 COSTO DE VENTAS DE SERVICIOS	243.681.233	238.788.621
6305 SERVICIOS EDUCATIVOS	243.681.233	238.788.621
GASTOS OPERACIONALES	1.010.164.316	983.524.627
51 DE ADMINISTRACIÓN	227.471.611	226.834.202
5101 SUELDOS Y SALARIOS	132.127.377	134.537.189
5102 CONTRIBUCIONES IMPUTADAS	220.163	176.809
5103 CONTRIBUCIONES EFECTIVAS	21.993.119	22.129.843
5104 APORTES SOBRE LA NÓMINA	4.245.379	4.692.737
5111 GENERALES	68.885.389	65.296.883
5120 IMPUESTOS, CONTRIBUCIONES Y TASAS	184	741
52 DE OPERACIÓN	16.288.853	16.831.371
5202 SUELDOS Y SALARIOS	797.939	746.462
5203 CONTRIBUCIONES IMPUTADAS	0	423
5204 CONTRIBUCIONES EFECTIVAS	121.844	133.135
5207 APORTES SOBRE LA NÓMINA	9.901	26.528
5211 GENERALES	15.359.169	15.924.823
53 PROVISIONES, DEPRECIACIONES Y AMORTIZACIONES	57.840.661	6.819.763
5314 PROVISIÓN PARA CONTINGENCIAS	57.840.661	6.819.763
54 TRANSFERENCIAS	7.585.814	6.000.000
5423 OTRAS TRANSFERENCIAS	7.585.814	6.000.000
55 GASTO PÚBLICO SOCIAL	283.184.665	330.824.046
5501 EDUCACIÓN	58.189.933	48.175.375
5502 SALUD	1.338.679	2.438.653
5503 AGUA POTABLE Y SANEAMIENTO BÁSICO	0	38.158
5504 VIVIENDA	3.928.029	7.965.365
5505 RECREACIÓN Y DEPORTE	1.055.969	2.956.942
5506 CULTURA	2.457.021	3.823.975
5507 DESARROLLO COMUNITARIO Y BIENESTAR SOCIAL	106.939.286	132.757.732
5508 MEDIO AMBIENTE	1.226.463	2.492.525
5550 SUBSIDIOS ASIGNADOS	108.049.285	130.175.321
57 OPERACIONES INTERINSTITUCIONALES	349.659.114	351.553.889
5705 FONDOS ENTREGADOS	349.244.709	351.379.163
5722 OPERACIONES SIN FLUJO DE EFECTIVO	414.405	174.726




BOGOTÁ DISTRITO CAPITAL
ESTADO DE ACTIVIDAD FINANCIERA, ECONOMICA, SOCIAL Y AMBIENTAL
Del 01 de enero al 31 de marzo de 2013
(Cifras en Miles de Pesos)

58 OTROS GASTOS	68.133.598	44.661.356
5801 INTERESES	24.582.806	30.038.044
5802 COMISIONES	506.169	601.414
5803 AJUSTE POR DIFERENCIA EN CAMBIO	16.483.737	230.032
5805 FINANCIEROS	15.183	253.412
5806 PÉRDIDA POR EL MÉTODO DE PARTICIPACIÓN PATRIMONIAL	0	491.657
5815 AJUSTE DE EJERCICIOS ANTERIORES	26.545.703	13.046.797
EXCEDENTE (DEFICIT) OPERACIONAL	1.070.159.393	975.525.403
48 OTROS INGRESOS	2.191.196	6.694.723
4808 OTROS INGRESOS ORDINARIOS	2.191.196	6.694.723
58 OTROS GASTOS	18.586.349	35.279.251
5808 OTROS GASTOS ORDINARIOS	18.586.349	35.279.251
EXCEDENTE O DÉFICIT NO OPERACIONAL	-16.395.153	-28.584.528
EXCEDENTE O DÉFICIT DE ACTIVIDADES ORDINARIAS	1.053.764.240	946.940.875
PARTIDAS EXTRAORDINARIAS		
48 OTROS INGRESOS	21.519.298	14.417.553
4810 EXTRAORDINARIOS	21.519.298	14.417.553
58 OTROS GASTOS	2.277.925	3.046.100
5810 EXTRAORDINARIOS	2.277.925	3.046.100
EXCEDENTE(DEFICIT) DEL EJERCICIO	1.073.005.613	958.312.328


RICARDO BONILLA GONZÁLEZ
Secretario Distrital de Hacienda


JORGE CASTAÑEDA MONROY
Contador General de Bogotá D.C.
T.P.15026-T


IVAN JAVIER GÓMEZ MANCERA
Subdirector de Consolidación, Gestión e Investigación
T.P.36646-T