



**BOGOTA DISTRITO CAPITAL**  
**SECRETARIA DISTRITAL DE HACIENDA**  
**ESTADO DE ACTIVIDAD FINANCIERA, ECONOMICA, SOCIAL Y AMBIENTAL**  
**DE ENERO 01 A DICIEMBRE 31 DE 2010**  
*(Cifras en Miles de Pesos)*


			31-dic-2010	31-dic-2009
<b>INGRESOS OPERACIONALES</b>			<b>6.276.980.154</b>	<b>6.198.184.034</b>
<b>41</b>	<b>INGRESOS FISCALES</b>	<b>(19)</b>	<b>4.636.544.673</b>	<b>4.088.084.605</b>
4105	TRIBUTARIOS		4.493.814.848	4.018.518.223
4110	NO TRIBUTARIOS		275.043.634	173.738.015
4195	DEVOLUCIONES Y DESCUENTOS (DB)		-132.313.809	-104.171.633
<b>44</b>	<b>TRANSFERENCIAS</b>	<b>(20)</b>	<b>1.592.291.804</b>	<b>1.982.035.416</b>
4408	SISTEMA GENERAL DE PARTICIPACIONES		1.573.505.355	1.977.672.796
4428	OTRAS TRANSFERENCIAS		18.786.449	4.362.620
<b>47</b>	<b>OPERACIONES INTERINSTITUCIONALES</b>	<b>(21)</b>	<b>48.143.677</b>	<b>128.064.013</b>
4705	FONDOS RECIBIDOS		48.138.233	112.262.683
4720	OPERACIONES DE ENLACE		5.444	2.713.912
4722	OPERACIONES SIN FLUJO DE EFECTIVO		0	13.087.418
<b>GASTOS OPERACIONALES</b>			<b>2.872.056.594</b>	<b>3.471.896.435</b>
<b>51</b>	<b>ADMINISTRACION</b>	<b>(23)</b>	<b>121.815.951</b>	<b>113.867.226</b>
5101	SUELDOS Y SALARIOS		55.533.308	49.831.770
5102	CONTRIBUCIONES IMPUTADAS		168.933	51.669
5103	CONTRIBUCIONES EFECTIVAS		9.469.541	8.361.217
5104	APORTES SOBRE LA NÓMINA		1.821.172	1.596.117
5111	GENERALES		54.821.221	54.024.704
5120	IMPUESTOS, CONTRIBUCIONES Y TASAS		1.776	1.749
<b>52</b>	<b>DE OPERACIÓN</b>	<b>(24)</b>	<b>15.297.465</b>	<b>988.716</b>
5211	GENERALES		15.297.465	988.716
<b>53</b>	<b>PROVISIONES, AGOTAMIENTO, DEPRECIACIONES Y AMORTIZACIONES</b>	<b>(25)</b>	<b>3.642.110</b>	<b>4.495.840</b>
5302	PROVISION PARA LA PROTECCION DE INVERSIONES		0	64
5314	PROVISIÓN PARA CONTINGENCIAS		3.642.110	4.495.776
<b>54</b>	<b>TRANSFERENCIAS</b>	<b>(26)</b>	<b>426.369.694</b>	<b>3.163.451.078</b>
5423	OTRAS TRANSFERENCIAS		426.369.694	3.163.451.078
<b>55</b>	<b>GASTO PUBLICO SOCIAL</b>	<b>(27)</b>	<b>215.497.274</b>	<b>186.497.041</b>
5507	DESARROLLO COMUNITARIO Y BIENESTAR SOCIAL		0	8.215.080
5550	SUBSIDIOS ASIGNADOS		215.497.274	178.281.961
<b>57</b>	<b>OPERACIONES INTERINSTITUCIONALES</b>	<b>(28)</b>	<b>2.089.434.100</b>	<b>2.596.534</b>
5705	FONDOS ENTREGADOS		2.082.347.195	9.500
5722	OPERACIONES SIN FLUJO DE EFECTIVO		7.086.905	2.587.034
<b>EXCEDENTE (DEFICIT) OPERACIONAL</b>			<b>3.404.923.560</b>	<b>2.726.287.599</b>
<b>48</b>	<b>OTROS INGRESOS</b>	<b>(22)</b>	<b>1.456.444.039</b>	<b>1.357.672.125</b>
4805	FINANCIEROS		74.680.835	131.209.267
4806	AJUSTE POR DIFERENCIA EN CAMBIO		30.533.877	36.087.675
4807	UTILIDAD POR EL MÉTODO DE PARTICIPACIÓN PATRIMONIAL		989.176.405	875.504.727
4808	OTROS INGRESOS ORDINARIOS		191.723.040	155.564.604
4810	EXTRAORDINARIOS		64.853.213	2.773.050

**BOGOTA DISTRITO CAPITAL**  
**SECRETARIA DISTRITAL DE HACIENDA**  
**ESTADO DE ACTIVIDAD FINANCIERA, ECONOMICA, SOCIAL Y AMBIENTAL**  
**DE ENERO 01 A DICIEMBRE 31 DE 2010**  
**(Cifras en Miles de Pesos)**

		31-dic-2010	31-dic-2009
4815	AJUSTE DE EJERCICIOS ANTERIORES	105.476.669	156.532.802
<b>58</b>	<b>OTROS GASTOS</b>		
	<b>(29)</b>	<b>416.392.693</b>	<b>434.764.734</b>
5801	INTERESES	132.588.858	172.992.878
5802	COMISIONES	2.581.304	3.655.147
5803	AJUSTE POR DIFERENCIA EN CAMBIO	12.860.044	4.963.002
5805	FINANCIEROS	12.261.181	23.950.513
5806	PÉRDIDA POR EL MÉTODO DE LA PARTICIPACIÓN PATRIMONIAL	840.898	9.301.453
5808	OTROS GASTOS ORDINARIOS	256.906.036	205.520.445
5810	EXTRAORDINARIOS	782	1.707.381
5815	AJUSTE DE EJERCICIOS ANTERIORES	-1.646.410	12.673.915
<b>EXCEDENTE(DEFICIT) DEL EJERCICIO</b>		<b>4.444.974.906</b>	<b>3.649.194.990</b>

  
**ROBERTO DE LA PAVA ABAD**  
 Secretario Distrital de Hacienda (E)

  
**JORGE CASTAÑEDA MONROY**  
 Contador General Bogotá D.C.  
 C.P. 15026-T

  
**ARISTIDES GÓMEZ SUÁREZ**  
 Subdirector de Gestión Contable de Hacienda  
 T.P. 11557-T