



# PROYECTO PRESUPUESTO 2008

Bogotá, Distrito Capital  
Anexo 3

Plan Operativo Anual de Inversiones - POAI

Alcaldía Mayor de Bogotá D.C.  
Secretaría Distrital de Planeación  
Subsecretaría de Planeación de la Inversión

*Bogotá sin indiferencia*



**LUIS EDUARDO GARZÓN**

Alcalde Mayor

**ARTURO FERNANDO ROJAS ROJAS**

Secretario Distrital de Planeación

**ADRIANA POSADA PELÁEZ**

Subsecretaria de Planeación de la Inversión

**OSCAR FLÓREZ MORENO**

Director de Programación y Seguimiento  
a la Inversión

**ANDRÉS PODLESKY BOADA**

Director de Planes de Desarrollo  
y Fortalecimiento Local

**MANUELA MIRANDA CASTRILLÓN**

Directora Secretaría Técnica CONFIS

**MAURICIO ORTIZ GONZÁLEZ**

Director de Participación y Comunicación  
para la Planeación

**EQUIPO DE TRABAJO**

Adria De León Torres  
Alexander Bustamante Bello  
Álvaro Felipe Niño Blanco  
Álvaro Mutis Álvarez  
Carlos Julio Mendoza Erazo  
Carolina Cecilia Londoño Molina  
Cesar Enrique Agudelo Otalora  
Clara Johanna Vélez Rodríguez  
Eduardo Restrepo González  
Edward Daza Díaz  
Ivonne Alexandra Bohórquez Alfonso  
Jorge Orlando Vallejo Suárez  
José Francisco Quiroz  
Juan Carlos Cárdenas Valero  
Laura María Torres Tovar  
Liliana Vesga Sánchez  
Margarita María Restrepo Moreno  
María Teresa Bustos Arias  
María Victoria Ochoa Echeverri  
María Zoraida Dueñas Gil  
Martha Esperanza Sánchez Cortes  
Paola Marcela Pérez Neira  
Ricardo Garzón Consuegra  
Uriel Díaz Muñoz  
Viviana Luz Torres Núñez  
Yolanda Calderón Saavedra



## CONTENIDO

### CONSOLIDADOS

|   |     |
|---|-----|
| - Distribución por Sectores.....                    | I   |
| - Distribución por Sector y entidades .....         | II  |
| - Distribución por Ejes y Objetivo .....            | III |
| - Distribución por Ejes y Objetivo y Programa ..... | IV  |
| - Distribución por Entidades.....                   | V   |

### SECTOR Y ENTIDADES

|   |    |
|---|----|
| <b>➤ Sector Gestión Pública</b>   |    |
| - Secretaría General .....  | 1  |
| - Departamento Administrativo del Servicio Civil Distrital.....               | 2  |
| <b>➤ Sector Gobierno, Seguridad y Convivencia</b>                             |    |
| - Secretaría Distrital de Gobierno .....                                      | 3  |
| - Departamento Administrativo de la Defensoría del Espacio Público .....      | 5  |
| - Fondo de Prevención y Atención de Emergencias.....                          | 6  |
| - Fondo de Vigilancia y Seguridad.....  | 7  |
| - Instituto Distrital de la Participación y Acción Comunal.....               | 8  |
| - Unidad Administrativa Especial Cuerpo Oficial de Bomberos.....              | 9  |
| <b>➤ Sector Hacienda</b>  |    |
| - Secretaría Distrital de Hacienda.....                                       | 10 |
| - Fondo de Prestaciones Económicas, Cesantías y Pensiones .....               | 11 |
| - Unidad Administrativa Especial de Catastro Distrital.....                   | 12 |
| <b>➤ Sector Planeación</b>  |    |
| - Secretaría Distrital de Planeación .....                                    | 13 |
| <b>➤ Sector Desarrollo Económico, Industria y Turismo</b>                     |    |
| - Secretaría Distrital de Desarrollo Económico .....                          | 14 |
| - Instituto Distrital de Turismo .....  | 15 |
| - Instituto para la Economía Social.....                                      | 16 |
| <b>➤ Sector Educación</b>   |    |
| - Secretaría de Educación Distrital .....                                     | 17 |
| - Instituto para la Investigación Educativa y el Desarrollo Pedagógico .....  | 19 |
| - Universidad Distrital Francisco José de Caldas .....                        | 20 |
| <b>➤ Sector Salud</b>   |    |
| - Secretaría Distrital de Salud / Fondo Financiero Distrital de Salud.....    | 21 |
| <b>➤ Sector Integración Social</b>  |    |
| - Secretaría Distrital de Integración Social.....                             | 22 |
| - Instituto Distrital para la Protección de la Niñez y la Juventud.....       | 23 |
| <b>➤ Sector Cultura, Recreación y Deporte</b>                                 |    |
| - Secretaría Distrital de Cultura, Recreación y Deporte.....                  | 24 |
| - Fundación Gilberto Alzate Avendaño .....                                    | 25 |
| - Instituto Distrital de Recreación y Deporte .....                           | 26 |
| - Instituto Distrital del Patrimonio Cultural.....                            | 27 |
| - Orquesta Filarmónica de Bogotá.....   | 28 |
| <b>➤ Sector Ambiente</b>  |    |
| - Secretaría Distrital de Ambiente.....                                       | 29 |
| - Jardín Botánico José Celestino Mutis.....                                   | 30 |
| <b>➤ Sector Movilidad</b>   |    |
| - Secretaría Distrital de Movilidad .....                                     | 31 |
| - Fondo de Educación y Seguridad Vial - Fondatt en Liquidación .....          | 32 |
| - Instituto de Desarrollo Urbano.....   | 33 |
| - Unidad Administrativa Especial de Rehabilitación y Mantenimiento Vial ..... | 34 |

## CONTENIDO

|  |    |
|--|----|
| <b>➤ Sector Hábitat</b>                                      |    |
| – Secretaría Distrital del Hábitat .....                     | 35 |
| – Caja de Vivienda Popular .....                             | 36 |
| – Unidad Administrativa Especial de Servicios Públicos ..... | 37 |
| <b>➤ Organismos de Control</b>                               |    |
| – Contraloría Distrital .....                                | 38 |
| – Personería Distrital.....                                  | 39 |
| <b>➤ Otras entidades</b>                                     |    |
| – Veeduría Distrital.....                                    | 40 |

### **EJES Y OBJETIVO, PROGRAMA, ENTIDAD Y PROYECTOS DE INVERSIÓN**

|   |    |
|---|----|
| <b>➤ Eje Social</b>   |    |
| – Bogotá sin hambre .....   | 41 |
| – Más y mejor educación para todos y todas .....  | 41 |
| – Salud para la vida digna .....  | 42 |
| – Restablecimiento de derechos e inclusión social .....   | 42 |
| – Cero tolerancia con el maltrato, la mendicidad y la explotación laboral infantil .....  | 43 |
| – Bogotá con igualdad de oportunidad para las mujeres .....   | 43 |
| – Capacidades y oportunidades para la generación de ingresos y empleo .....   | 43 |
| – Escuela ciudad y ciudad escuela: La ciudad como escenario de formación y aprendizaje .....  | 44 |
| – Cultura para la inclusión social .....  | 44 |
| – Recreación y deporte para todos y todas.....  | 44 |
| <b>➤ Eje Urbano Regional</b>  |    |
| – Hábitat desde los barrios y las UPZ.....  | 45 |
| – Red de centralidades Distritales .....  | 46 |
| – Sostenibilidad urbano - rural .....   | 46 |
| – Región integrada para el desarrollo .....   | 47 |
| – Bogotá productiva .....   | 47 |
| <b>➤ Eje de Reconciliación</b>  |    |
| – Gestión pacífica de conflictos.....   | 49 |
| – Derechos Humanos para todos y todas .....   | 49 |
| – Atención a población en condiciones de desplazamiento forzado, desmovilización ó vulnerabilidad frente a la violencia, con perspectiva de Derechos Humanos y de Derecho Internacional Humanitario ..... | 49 |
| – Comunicación para la reconciliación .....   | 49 |
| – Atención integral de violencia, delincuencia y orden público .....  | 49 |
| – Sistema de Justicia de la ciudad .....  | 50 |
| – Bogotá menos vulnerable ante eventos críticos.....  | 50 |
| – Red Distrital de Reconciliación, resistencia civil y no - violencia.....  | 50 |
| – Participación para la decisión.....   | 51 |
| – Comunicación para la participación.....   | 51 |
| – Control Social a la Gestión Pública.....  | 51 |
| – Obras con participación ciudadana.....  | 51 |
| – Gobernabilidad y Administración Territorial de la ciudad .....  | 52 |
| – Inclusión económica y Desarrollo Empresarial Sectorial .....  | 52 |
| <b>➤ Objetivo de Gestión Pública Humana</b>   |    |
| – Administración moderna y humana .....   | 53 |
| – Localidades modernas y eficaces .....   | 54 |
| – Sistema Distrital de Servicio a la Ciudadanía .....   | 55 |
| – Gestión de ingresos y control a la evasión.....   | 55 |
| – Planeación fiscal y financiera .....  | 55 |
| – Sistema Distrital de Información .....  | 55 |
| – Comunicación para la solidaridad .....  | 56 |
| – Bogotá transparente y efectiva.....   | 57 |



# Consolidados

**Proyecto Presupuesto 2008**  
**Bogotá, Distrito Capital**

Anexo 3

Alcaldía Mayor de Bogotá D.C.  
Secretaría Distrital de Planeación  
Subsecretaría de Planeación de la Inversión



*Bogotá sin indiferencia*





# PLAN OPERATIVO ANUAL DE INVERSIONES 2008

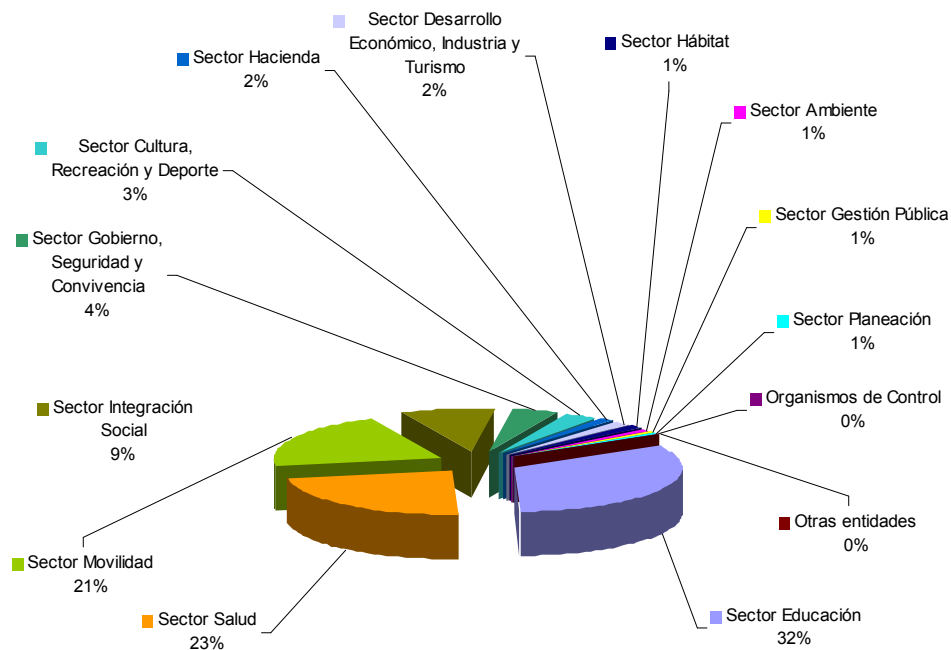
## Distribución por Sectores

Pesos 2008

|  |                   |
|--|-------------------|
| Sector Educación                                 | 1.738.301.545.000 |
| Sector Salud                                     | 1.211.415.547.000 |
| Sector Movilidad                                 | 1.090.571.417.000 |
| Sector Integración Social                        | 473.189.808.000   |
| Sector Gobierno, Seguridad y Convivencia         | 235.010.970.000   |
| Sector Cultura, Recreación y Deporte             | 162.156.841.000   |
| Sector Hacienda                                  | 97.983.409.000    |
| Sector Desarrollo Económico, Industria y Turismo | 89.293.600.000    |
| Sector Hábitat                                   | 68.062.800.000    |
| Sector Ambiente                                  | 50.361.609.000    |
| Sector Gestión Pública                           | 27.937.547.000    |
| Sector Planeación                                | 27.868.000.000    |
| Organismos de Control                            | 9.500.000.000     |
| Otras entidades                                  | 2.000.000.000     |

**Total Presupuesto de Inversión 2008**

**5.283.653.093.000**



# PLAN OPERATIVO ANUAL DE INVERSIONES 2008

## Distribución por Sector y entidades

Pesos 2008

|  |                          |
|--|--------------------------|
| <b>Sector Gestión Pública</b>  | <b>27.937.547.000</b>    |
| Secretaría General   | 25.617.547.000,00        |
| Departamento Administrativo del Servicio Civil Distrital             | 2.320.000.000,00         |
| <b>Sector Gobierno, Seguridad y Convivencia</b>                      | <b>235.010.970.000</b>   |
| Secretaría Distrital de Gobierno                                     | 49.176.052.000,00        |
| Departamento Administrativo de la Defensoría del Espacio Público     | 6.896.518.000,00         |
| Fondo de Prevención y Atención de Emergencias                        | 27.294.588.000,00        |
| Fondo de Vigilancia y Seguridad                                      | 106.491.812.000,00       |
| Instituto Distrital de la Participación y Acción Comunal             | 20.152.000.000,00        |
| Unidad Administrativa Especial Cuerpo Oficial de Bomberos            | 25.000.000.000,00        |
| <b>Sector Hacienda</b>   | <b>97.983.409.000</b>    |
| Secretaría Distrital de Hacienda                                     | 48.275.000.000,00        |
| Fondo de Prestaciones Económicas, Cesantías y Pensiones              | 39.442.409.000,00        |
| Unidad Administrativa Especial de Catastro Distrital                 | 10.266.000.000,00        |
| <b>Sector Planeación</b>   | <b>27.868.000.000</b>    |
| Secretaría Distrital de Planeación                                   | 27.868.000.000,00        |
| <b>Sector Desarrollo Económico, Industria y Turismo</b>              | <b>89.293.600.000</b>    |
| Secretaría Distrital de Desarrollo Económico                         | 39.770.000.000,00        |
| Instituto Distrital de Turismo                                       | 6.430.000.000,00         |
| Instituto para la Economía Social                                    | 43.093.600.000,00        |
| <b>Sector Educación</b>  | <b>1.738.301.545.000</b> |
| Secretaría de Educación Distrital                                    | 1.685.627.268.000,00     |
| Instituto para la Investigación Educativa y el Desarrollo Pedagógico | 3.104.000.000,00         |
| Universidad Distrital Francisco José de Caldas                       | 49.570.277.000,00        |
| <b>Sector Salud</b>  | <b>1.211.415.547.000</b> |
| Secretaría Distrital de Salud / Fondo Financiero Distrital de Salud  | 1.211.415.547.000,00     |
| <b>Sector Integración Social</b>                                     | <b>473.189.808.000</b>   |
| Secretaría Distrital de Integración Social                           | 366.426.687.000,00       |
| Instituto Distrital para la Protección de la Niñez y la Juventud     | 106.763.121.000,00       |
| <b>Sector Cultura, Recreación y Deporte</b>                          | <b>162.156.841.000</b>   |
| Secretaría Distrital de Cultura, Recreación y Deporte                | 12.399.500.000,00        |
| Fundación Gilberto Alzate Avendaño                                   | 6.380.000.000,00         |
| Instituto Distrital de Recreación y Deporte                          | 114.164.368.000,00       |
| Instituto Distrital del Patrimonio Cultural                          | 13.248.500.000,00        |
| Orquesta Filarmónica de Bogotá                                       | 15.964.473.000,00        |
| <b>Sector Ambiente</b>   | <b>50.361.609.000</b>    |
| Secretaría Distrital de Ambiente                                     | 42.675.609.000,00        |
| Jardín Botánico José Celestino Mutis                                 | 7.686.000.000,00         |

# PLAN OPERATIVO ANUAL DE INVERSIONES 2008

## Distribución por Sector y entidades

Pesos 2008

|   |                          |
|---|--------------------------|
| <b>Sector Movilidad</b>   | <b>1.090.571.417.000</b> |
| Secretaría Distrital de Movilidad                                     | 100.109.804.000,00       |
| Fondo de Educación y Seguridad Vial - Fondatt en Liquidación          | 5.700.000.000,00         |
| Instituto de Desarrollo Urbano  | 922.303.773.000,00       |
| Unidad Administrativa Especial de Rehabilitación y Mantenimiento Vial | 62.457.840.000,00        |
| <b>Sector Hábitat</b>   | <b>68.062.800.000</b>    |
| Secretaría Distrital del Hábitat                                      | 25.840.400.000,00        |
| Caja de Vivienda Popular  | 25.610.000.000,00        |
| Unidad Administrativa Especial de Servicios Públicos                  | 16.612.400.000,00        |
| <b>Organismos de Control</b>  | <b>9.500.000.000</b>     |
| Contraloría Distrital   | 5.500.000.000,00         |
| Personería Distrital  | 4.000.000.000,00         |
| <b>Otras entidades</b>  | <b>2.000.000.000</b>     |
| Veeduría Distrital  | 2.000.000.000,00         |

---

**Total Presupuesto de Inversión 2008      5.283.653.093.000**

# PLAN OPERATIVO ANUAL DE INVERSIONES 2008

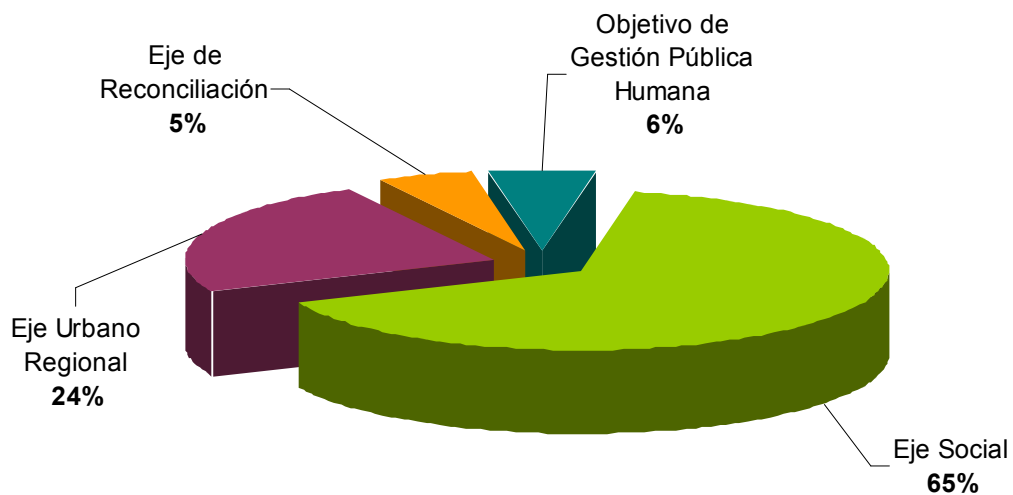
## Distribución por Ejes y Objetivo

Pesos 2008

|                                    |                   |
|------------------------------------|-------------------|
| Eje Social                         | 3.470.614.574.000 |
| Eje Urbano Regional                | 1.257.564.044.000 |
| Eje de Reconciliación              | 261.022.678.000   |
| Objetivo de Gestión Pública Humana | 294.451.797.000   |

---

**Total Presupuesto de Inversión 2008** **5.283.653.093.000**



# PLAN OPERATIVO ANUAL DE INVERSIONES 2008

## Distribución por Ejes y Objetivo y Programas

Pesos 2008

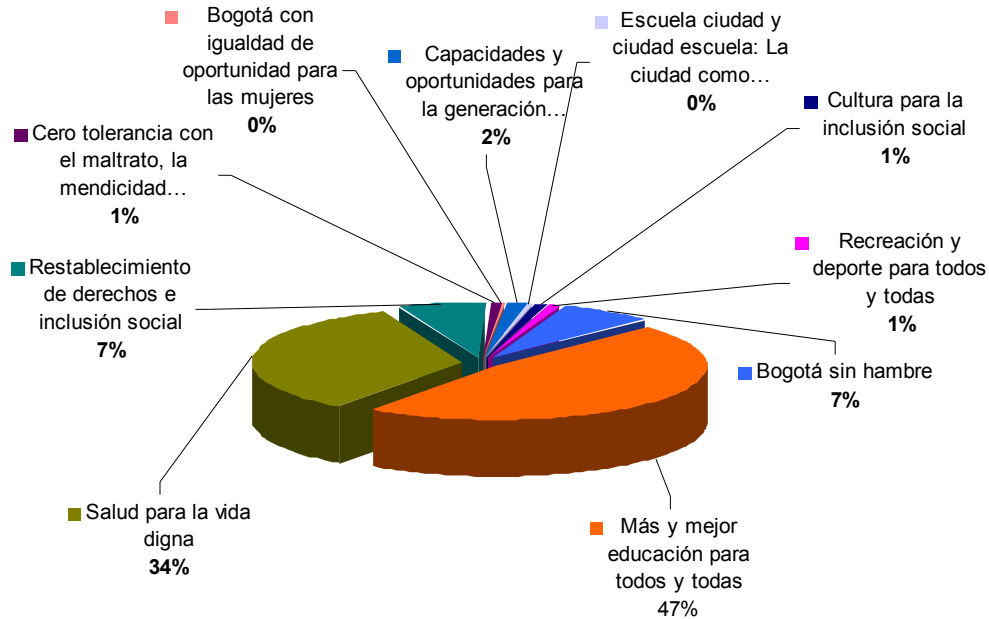
|   |                          |
|---|--------------------------|
| <b>Eje Social</b>   | <b>3.470.614.574.000</b> |
| Más y mejor educación para todos y todas  | 1.633.994.798.000        |
| Salud para la vida digna  | 1.178.022.195.000        |
| Bogotá sin hambre   | 251.511.589.000          |
| Restablecimiento de derechos e inclusión social   | 233.932.663.000          |
| Capacidades y oportunidades para la generación de ingresos y empleo   | 63.181.040.000           |
| Cultura para la inclusión social  | 34.423.954.000           |
| Cero tolerancia con el maltrato, la mendicidad y la explotación laboral infantil  | 31.592.872.000           |
| Recreación y deporte para todos y todas   | 30.146.888.000           |
| Escuela ciudad y ciudad escuela: La ciudad como escenario de formación y aprendizaje  | 9.066.000.000            |
| Bogotá con igualdad de oportunidad para las mujeres   | 4.742.575.000            |
| <b>Eje Urbano Regional</b>  | <b>1.257.564.044.000</b> |
| Red de centralidades Distritales  | 810.602.983.000          |
| Hábitat desde los barrios y las UPZ   | 315.677.226.000          |
| Sostenibilidad urbano - rural   | 64.743.951.000           |
| Bogotá productiva   | 37.286.918.000           |
| Región integrada para el desarrollo   | 29.252.966.000           |
| <b>Eje de Reconciliación</b>  | <b>261.022.678.000</b>   |
| Atención integral de violencia, delincuencia y orden público  | 150.064.733.000          |
| Bogotá menos vulnerable ante eventos críticos   | 38.060.271.000           |
| Inclusión económica y Desarrollo Empresarial Sectorial  | 18.482.000.000           |
| Participación para la decisión  | 14.527.622.000           |
| Atención a población en condiciones de desplazamiento forzado, desmovilización ó vulnerabilidad frente a la violencia, con perspectiva de Derechos Humanos y de Derecho Internacional Humanitario | 10.143.000.000           |
| Sistema de Justicia de la ciudad  | 7.118.158.000            |
| Comunicación para la reconciliación   | 4.675.000.000            |
| Obras con participación ciudadana   | 4.070.389.000            |
| Gestión pacífica de conflictos  | 3.240.000.000            |
| Derechos Humanos para todos y todas   | 2.998.000.000            |
| Gobernabilidad y Administración Territorial de la ciudad  | 2.220.000.000            |
| Control Social a la Gestión Pública   | 2.000.000.000            |
| Red Distrital de Reconciliación, resistencia civil y no - violencia   | 1.800.000.000            |
| Comunicación para la participación  | 1.623.505.000            |
| <b>Objetivo de Gestión Pública Humana</b>   | <b>294.451.797.000</b>   |
| Administración moderna y humana   | 137.628.868.260          |
| Sistema Distrital de Información  | 65.251.928.000           |
| Planeación fiscal y financiera  | 40.610.115.740           |
| Gestión de ingresos y control a la evasión  | 18.384.466.000           |
| Sistema Distrital de Servicio a la Ciudadanía   | 10.418.315.000           |
| Localidades modernas y eficaces   | 10.235.224.000           |
| Comunicación para la solidaridad  | 9.333.600.000            |
| Bogotá transparente y efectiva  | 2.589.280.000            |
| <b>Total Presupuesto de Inversión 2008</b>  | <b>5.283.653.093.000</b> |

# PLAN OPERATIVO ANUAL DE INVERSIONES 2008

## Distribución por Ejes y Objetivo y Programas

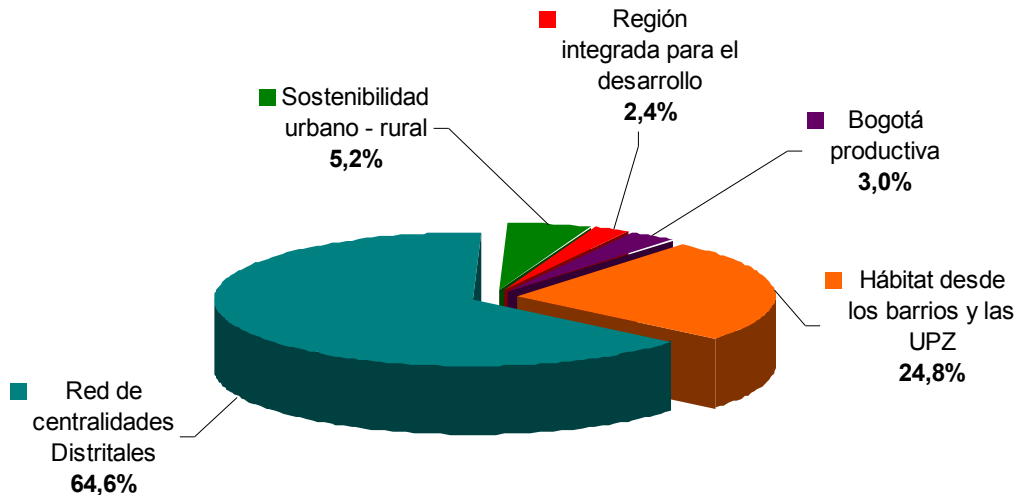
Pesos 2008

### Eje Social



Millones de pesos

### Eje Urbano Regional

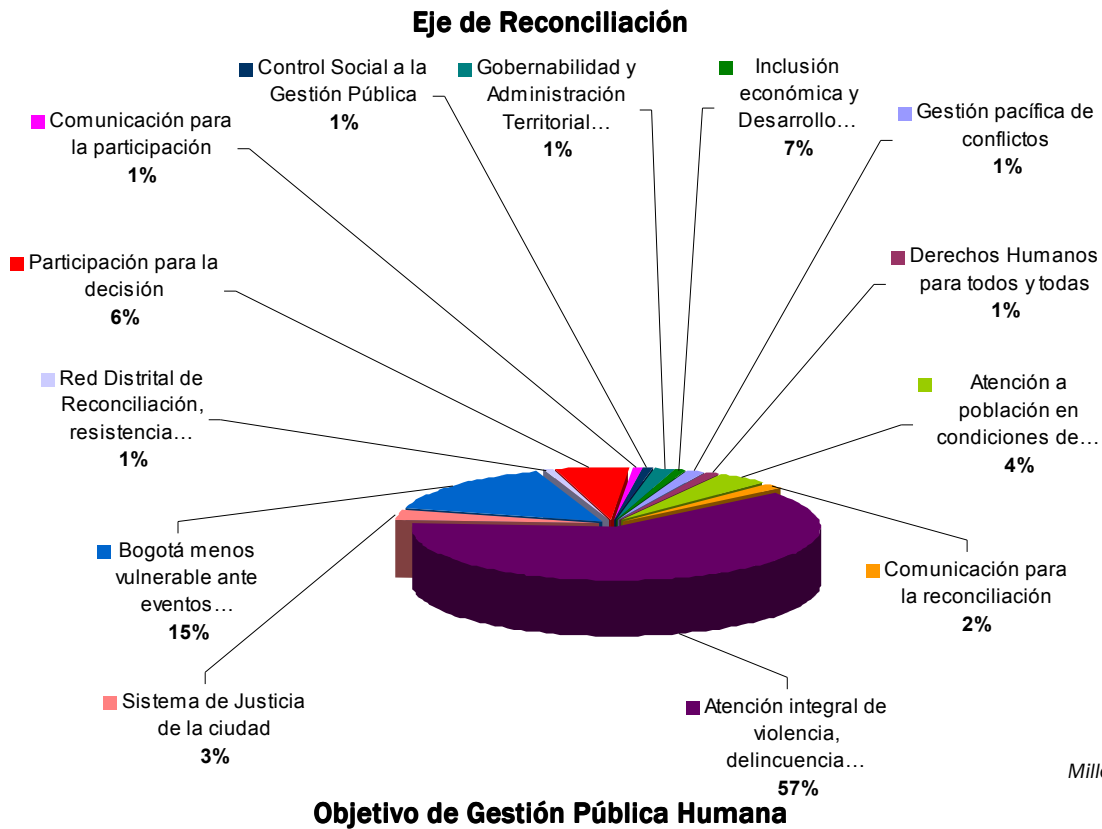


Millones de pesos

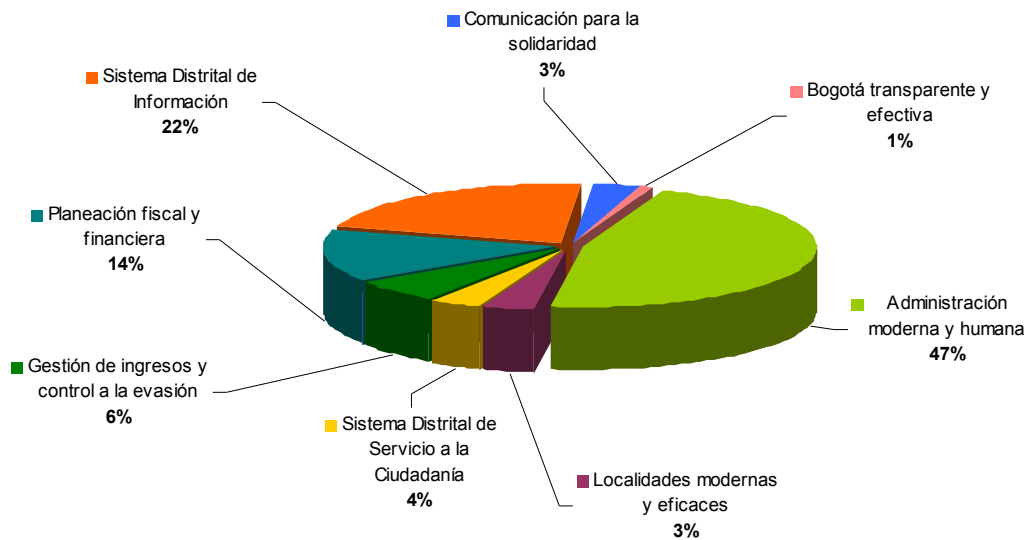
# PLAN OPERATIVO ANUAL DE INVERSIONES 2008

## Distribución por Ejes y Objetivo y Programas

Pesos 2008



Millones de pesos



Millones de pesos

# PLAN OPERATIVO ANUAL DE INVERSIONES 2008

## Distribución por Entidades

Pesos 2008

|   |                          |
|---|--------------------------|
| <b>Administración Central</b>   | <b>2.464.002.385.000</b> |
| Departamento Administrativo de la Defensoría del Espacio Público      | 6.896.518.000            |
| Departamento Administrativo del Servicio Civil Distrital              | 2.320.000.000            |
| Personería Distrital  | 4.000.000.000            |
| Secretaría de Educación Distrital                                     | 1.685.627.268.000        |
| Secretaría Distrital de Ambiente                                      | 42.675.609.000           |
| Secretaría Distrital de Cultura, Recreación y Deporte                 | 12.399.500.000           |
| Secretaría Distrital de Desarrollo Económico                          | 39.770.000.000           |
| Secretaría Distrital de Gobierno                                      | 49.176.052.000           |
| Secretaría Distrital de Hacienda                                      | 48.275.000.000           |
| Secretaría Distrital de Integración Social                            | 366.426.687.000          |
| Secretaría Distrital de Movilidad                                     | 100.109.804.000          |
| Secretaría Distrital de Planeación                                    | 27.868.000.000           |
| Secretaría Distrital del Hábitat                                      | 25.840.400.000           |
| Secretaría General  | 25.617.547.000           |
| Unidad Administrativa Especial Cuerpo Oficial de Bomberos             | 25.000.000.000           |
| Veeduría Distrital  | 2.000.000.000            |
| <b>Establecimientos Públicos</b>                                      | <b>2.819.650.708.000</b> |
| Caja de Vivienda Popular  | 25.610.000.000           |
| Contraloría Distrital   | 5.500.000.000            |
| Fondo de Educación y Seguridad Vial - Fondatt en Liquidación          | 5.700.000.000            |
| Fondo de Prestaciones Económicas, Cesantías y Pensiones               | 39.442.409.000           |
| Fondo de Prevención y Atención de Emergencias                         | 27.294.588.000           |
| Fondo de Vigilancia y Seguridad                                       | 106.491.812.000          |
| Fundación Gilberto Alzate Avendaño                                    | 6.380.000.000            |
| Instituto de Desarrollo Urbano  | 922.303.773.000          |
| Instituto Distrital de la Participación y Acción Comunal              | 20.152.000.000           |
| Instituto Distrital de Recreación y Deporte                           | 114.164.368.000          |
| Instituto Distrital de Turismo  | 6.430.000.000            |
| Instituto Distrital del Patrimonio Cultural                           | 13.248.500.000           |
| Instituto Distrital para la Protección de la Niñez y la Juventud      | 106.763.121.000          |
| Instituto para la Economía Social                                     | 43.093.600.000           |
| Instituto para la Investigación Educativa y el Desarrollo Pedagógico  | 3.104.000.000            |
| Jardín Botánico José Celestino Mutis                                  | 7.686.000.000            |
| Orquesta Filarmónica de Bogotá  | 15.964.473.000           |
| Secretaría Distrital de Salud / Fondo Financiero Distrital de Salud   | 1.211.415.547.000        |
| Unidad Administrativa Especial de Catastro Distrital                  | 10.266.000.000           |
| Unidad Administrativa Especial de Rehabilitación y Mantenimiento Vial | 62.457.840.000           |
| Unidad Administrativa Especial de Servicios Públicos                  | 16.612.400.000           |
| Universidad Distrital Francisco José de Caldas                        | 49.570.277.000           |
| <b>Total Presupuesto de Inversión 2008</b>                            | <b>5.283.653.093.000</b> |

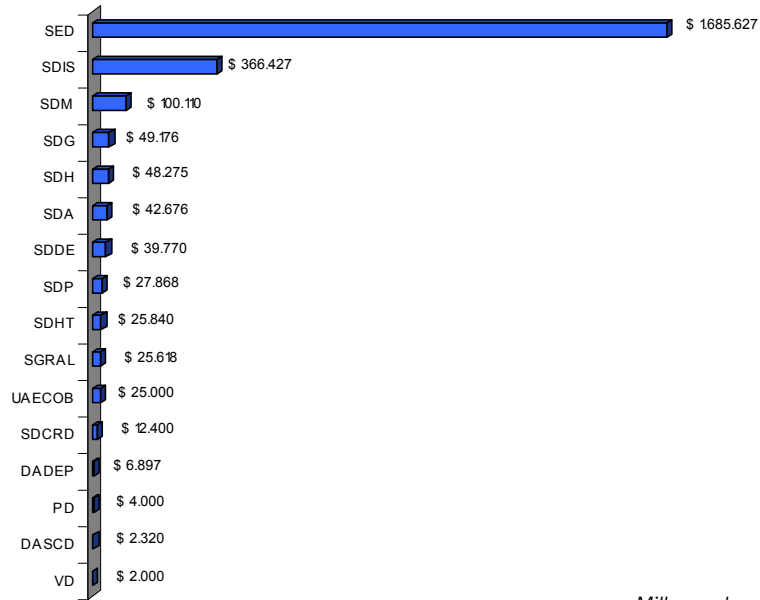


# PLAN OPERATIVO ANUAL DE INVERSIONES 2008

## Distribución por Entidades

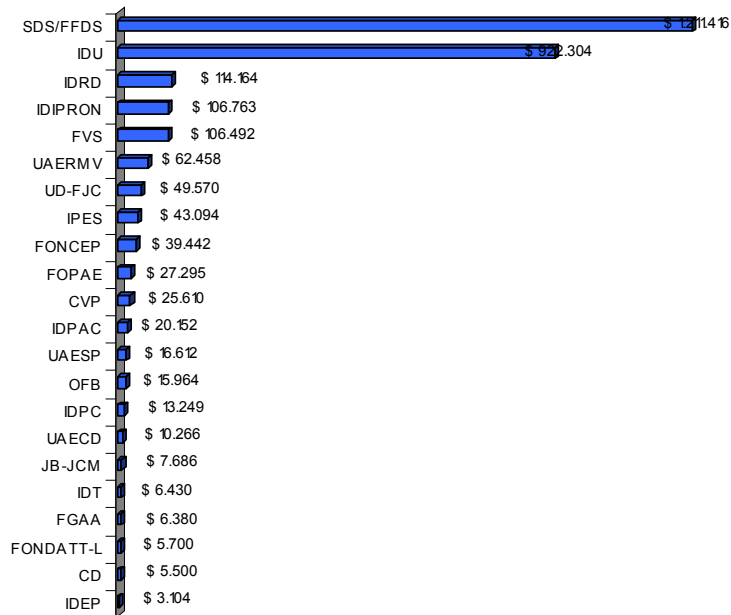
Pesos 2008

### Administración Central



Millones de pesos

### Establecimientos Públicos

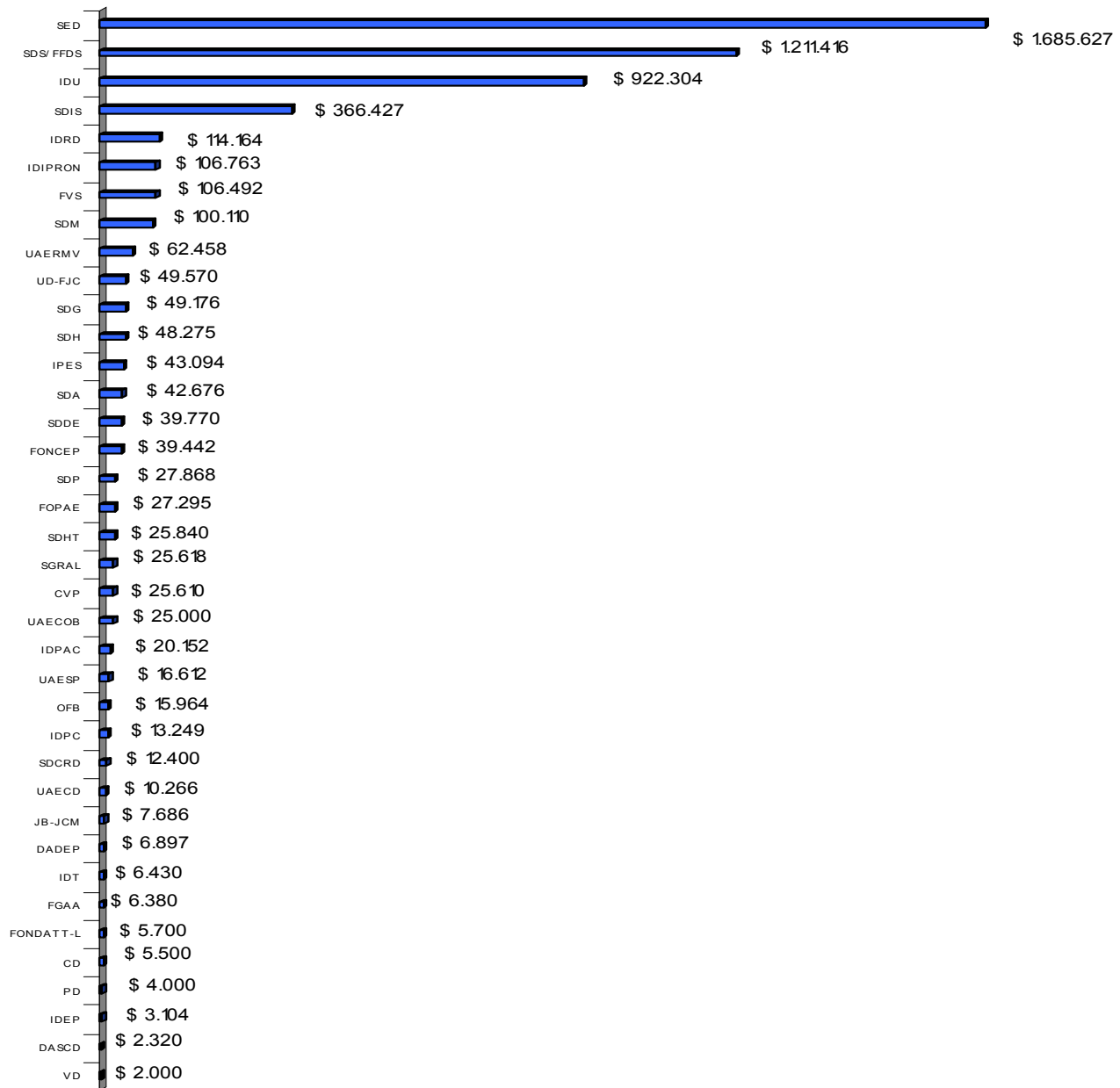


Millones de pesos

# PLAN OPERATIVO ANUAL DE INVERSIONES 2008

## Distribución por Entidades

Pesos 2008



Millones de pesos



# Entidades Sector Gestión Pública

**Proyecto Presupuesto 2008  
Bogotá, Distrito Capital**

Anexo 3

Alcaldía Mayor de Bogotá D.C.  
Secretaría Distrital de Planeación  
Subsecretaría de Planeación de la Inversión



*Bogotá sin indiferencia*



# PLAN OPERATIVO ANUAL DE INVERSIONES 2008

## Secretaría General

| Ejes y Objetivo / Programa / Proyecto  | Pesos 2008            |
|--|-----------------------|
| <b>Objetivo de Gestión Pública Humana</b>  | <b>25.617.547.000</b> |
| <b>Administración moderna y humana</b>   | <b>8.832.987.000</b>  |
| 272 Construcción, reforzamiento, restauración y dotación de la sede de la Alcaldía Mayor   | 1.027.100.000         |
| 7096 Fortalecimiento de la gestión pública del nuevo milenio   | 4.468.500.000         |
| 7219 Adecuación tecnológica y logística de la imprenta distrital   | 300.000.000           |
| 7376 Consolidación del sistema de defensa judicial en el Distrito Capital  | 1.402.757.000         |
| 7377 Transformación de la organización distrital y fortalecimiento de la capacidad operativa de sus entidades centrales y descentralizadas | 1.634.630.000         |
| <b>Sistema Distrital de Servicio a la Ciudadanía</b>   | <b>8.968.315.000</b>  |
| 1122 Más y mejores servicios a la ciudadanía   | 8.370.635.000         |
| 6023 Control gubernamental a entidades sin ánimo de lucro  | 597.680.000           |
| <b>Sistema Distrital de Información</b>  | <b>4.883.245.000</b>  |
| 6036 Actualización de la infraestructura de tecnología de información y comunicaciones de la Secretaría General                            | 1.021.021.000         |
| 7378 Coordinación de las políticas informáticas y de comunicaciones en el Distrito Capital   | 242.500.000           |
| 7379 Archivo de Bogotá, memoria y transparencia  | 3.619.724.000         |
| <b>Comunicación para la solidaridad</b>  | <b>2.933.000.000</b>  |
| 323 Fortalecimiento de la comunicación organizacional del Distrito   | 181.000.000           |
| 326 Fortalecimiento de la comunicación pública   | 2.752.000.000         |
| <b>Total</b>   | <b>SGRAL</b>          |
|  | <b>25.617.547.000</b> |

---

# PLAN OPERATIVO ANUAL DE INVERSIONES 2008

## Departamento Administrativo del Servicio Civil Distrital

| Ejes y Objetivo / Programa / Proyecto   | Pesos 2008           |
|---|----------------------|
| <b>Objetivo de Gestión Pública Humana</b>   | <b>2.320.000.000</b> |
| <b><i>Administración moderna y humana</i></b>   | <b>490.000.000</b>   |
| 194 Adecuación y fortalecimiento de la infraestructura física y tecnológica del DASC        | 490.000.000          |
| <b><i>Comunicación para la solidaridad</i></b>  | <b>1.830.000.000</b> |
| 197 Fortalecimiento de una cultura ética y solidaria de los servidores públicos distritales | 1.830.000.000        |
| <b>Total</b>  | <b>DASCD</b>         |
|   | <b>2.320.000.000</b> |



# Entidades Sector Gobierno, Seguridad y Convivencia

**Proyecto Presupuesto 2008  
Bogotá, Distrito Capital**

Anexo 3

Alcaldía Mayor de Bogotá D.C.  
Secretaría Distrital de Planeación  
Subsecretaría de Planeación de la Inversión



*Bogotá sin indiferencia*





# PLAN OPERATIVO ANUAL DE INVERSIONES 2008

## Secretaría Distrital de Gobierno

| Ejes y Objetivo / Programa / Proyecto  | Pesos 2008            |
|--|-----------------------|
| <b>Eje de Reconciliación</b>   | <b>37.876.052.000</b> |
| <b>Gestión pacífica de conflictos</b>  | <b>2.890.000.000</b>  |
| 361 Promoción de normas para la convivencia  | 630.000.000           |
| 4039 Fortalecimiento para la gestión pacífica de los conflictos justicia comunitaria y alternativa   | 2.260.000.000         |
| <b>Derechos Humanos para todos y todas</b>   | <b>1.498.000.000</b>  |
| 294 Diseño e implementación de una política integral de Derechos Humanos   | 1.498.000.000         |
| <b>Atención a población en condiciones de desplazamiento forzado, desmovilización ó vulnerabilidad frente a la violencia, con perspectiva de Derechos Humanos y de Derecho Internacional Humanitario</b> | <b>10.143.000.000</b> |
| 295 Atención complementaria a población en situación de desplazamiento forzado o vulnerabilidad frente a la violencia en el Distrito Capital   | 8.950.000.000         |
| 354 Programa de atención complementario a población reincorporada con presencia en Bogotá  | 1.193.000.000         |
| <b>Comunicación para la reconciliación</b>   | <b>1.015.000.000</b>  |
| 7085 Comunicación para la convivencia  | 1.015.000.000         |
| <b>Atención Integral de violencia, delincuencia y orden público</b>  | <b>17.554.052.000</b> |
| 118 Sistema de atención integral a infractores   | 5.866.052.000         |
| 156 Mejoramiento del desempeño de la acción de la Policía Judicial en Bogotá   | 418.000.000           |
| 270 Implementación del programa para la vida sagrada y el desarme  | 710.000.000           |
| 280 Fortalecimiento de la seguridad local  | 1.500.000.000         |
| 428 Dirección, control y supervisión del sistema integrado de seguridad y emergencias - NUSE 123 del Distrito Capital  | 5.000.000.000         |
| 7084 Ampliación del observatorio de violencia y delincuencia de Bogotá   | 2.460.000.000         |
| 7086 Atención a poblaciones vulnerables frente a la violencia y delincuencia   | 1.600.000.000         |
| <b>Sistema de Justicia de la ciudad</b>  | <b>406.000.000</b>    |
| 367 Sistema Distrital de Justicia  | 406.000.000           |
| <b>Red Distrital de Reconciliación, resistencia civil y no - violencia</b>   | <b>1.800.000.000</b>  |
| 293 Diseñar y poner en funcionamiento la red distrital de reconciliación, resistencia civil y acción política no - violenta  | 1.800.000.000         |
| <b>Comunicación para la participación</b>  | <b>350.000.000</b>    |
| 288 Acción comunicativa para la participación y la descentralización   | 350.000.000           |
| <b>Gobernabilidad y Administración Territorial de la ciudad</b>  | <b>2.220.000.000</b>  |
| 6021 Apoyo a la modernización de las localidades   | 2.220.000.000         |
| <b>Objetivo de Gestión Pública Humana</b>  | <b>11.300.000.000</b> |
| <b>Localidades modernas y eficaces</b>   | <b>6.000.000.000</b>  |
| 362 Fortalecimiento de la gobernabilidad local   | 6.000.000.000         |
| <b>Sistema Distrital de Información</b>  | <b>5.000.000.000</b>  |
| 286 Creación y desarrollo del sistema unificado de información sobre las relaciones políticas estratégicas del gobierno distrital  | 1.000.000.000         |
| 7089 Apoyo institucional para aumentar la eficiencia en la gestión del sector gobierno   | 4.000.000.000         |

---

# PLAN OPERATIVO ANUAL DE INVERSIONES 2008

## Secretaría Distrital de Gobierno

| Ejes y Objetivo / Programa / Proyecto   | Pesos 2008   |            |                       |
|---|--------------|------------|-----------------------|
| <b>Comunicación para la solidaridad</b>   |              |            | <b>300.000.000</b>    |
| 7091 Formación para el mejoramiento de la gestión de los funcionarios del sector gobierno |              |            | 300.000.000           |
|   | <b>Total</b> | <b>SDG</b> | <b>49.176.052.000</b> |

# PLAN OPERATIVO ANUAL DE INVERSIONES 2008

## Departamento Administrativo de la Defensoría del Espacio Público

| Ejes y Objetivo / Programa / Proyecto  | Pesos 2008           |
|--|----------------------|
| <b>Eje Urbano Regional</b>   | <b>4.811.218.000</b> |
| <b>Hábitat desde los barrios y las UPZ</b>   | <b>4.811.218.000</b> |
| 7227 Registro y saneamiento del espacio público: El espacio de lo público                          | 1.692.728.000        |
| 7229 Campañas educativas y pedagógicas en el espacio público: El lugar donde se aprende lo público | 602.000.000          |
| 7400 Defensa participativa y sostenibilidad territorial del espacio público                        | 2.516.490.000        |
| <b>Objetivo de Gestión Pública Humana</b>  | <b>2.085.300.000</b> |
| <b>Administración moderna y humana</b>   | <b>1.439.300.000</b> |
| 7401 Optimización de la gestión inmobiliaria distrital   | 1.439.300.000        |
| <b>Sistema Distrital de Información</b>  | <b>646.000.000</b>   |
| 333 Fortalecimiento del sistema de información del espacio público                                 | 646.000.000          |
| <b>Total</b>   | <b>6.896.518.000</b> |
| <b>DADEP</b>   | <b>6.896.518.000</b> |

# PLAN OPERATIVO ANUAL DE INVERSIONES 2008

## Fondo de Prevención y Atención de Emergencias

| Ejes y Objetivo / Programa / Proyecto  | Pesos 2008            |                       |
|--|-----------------------|-----------------------|
| <b>Eje Urbano Regional</b>   | <b>11.673.602.000</b> |                       |
| <b><i>Hábitat desde los barrios y las UPZ</i></b>  | <b>11.143.076.000</b> |                       |
| 7301 Manejo integral para la reducción de riesgos en el D. C.  | 8.037.415.000         |                       |
| 7302 Análisis y evaluación de riesgos siconaturales y tecnológicos en el D. C.   | 3.105.661.000         |                       |
| <b><i>Región Integrada para el desarrollo</i></b>  | <b>530.526.000</b>    |                       |
| 278 Gestión interinstitucional de riesgos para el Distrito y la Ciudad - Región  | 530.526.000           |                       |
| <b>Eje de Reconciliación</b>   | <b>13.060.271.000</b> |                       |
| <b><i>Bogotá menos vulnerable ante eventos críticos</i></b>  | <b>13.060.271.000</b> |                       |
| 274 Implementación del Plan Distrital de Respuesta por Terremoto   | 2.625.851.000         |                       |
| 275 Implementación de la estrategia distrital para la gestión local del riesgo   | 1.301.858.000         |                       |
| 276 Formulación e implementación de una estrategia de información, educación y enlace para la gestión del riesgo en Bogotá       | 2.428.306.000         |                       |
| 7240 Atención de emergencias en el Distrito Capital  | 4.500.000.000         |                       |
| 7300 Implementación de preparativos, fortalecimiento de grupos operativos y optimización de la respuesta a emergencias en Bogotá | 2.204.256.000         |                       |
| <b>Objetivo de Gestión Pública Humana</b>  | <b>2.560.715.000</b>  |                       |
| <b><i>Administración moderna y humana</i></b>  | <b>2.560.715.000</b>  |                       |
| 277 Modernización de la infraestructura administrativa para la óptima operación del FOPAE y del SDPAE                            | 2.560.715.000         |                       |
| <b>Total</b>   | <b>FOPAE</b>          | <b>27.294.588.000</b> |

# PLAN OPERATIVO ANUAL DE INVERSIONES 2008

## Fondo de Vigilancia y Seguridad

| Ejes y Objetivo / Programa / Proyecto  | Pesos 2008             |
|--|------------------------|
| <b>Eje Urbano Regional</b>   | <b>3.987.123.000</b>   |
| <b>Hábitat desde los barrios y las UPZ</b>   | <b>3.987.123.000</b>   |
| 264 Construcción y dotación de infraestructura para la Policía Metropolitana                             | 3.987.123.000          |
| <b>Eje de Reconciliación</b>   | <b>102.504.689.000</b> |
| <b>Atención Integral de violencia, delincuencia y orden público</b>                                      | <b>95.792.531.000</b>  |
| 126 Implementación y desarrollo de infraestructura militar para la seguridad de Bogotá D. C.             | 2.630.614.000          |
| 130 Fortalecimiento del sistema de seguridad y vigilancia de las entidades del Distrito                  | 1.074.280.000          |
| 157 Cooperación interinstitucional para incrementar la seguridad en Bogotá                               | 956.601.000            |
| 159 Capacitación y bienestar para el personal de la Policía Metropolitana de Bogotá D. C.                | 852.500.000            |
| 366 Construcción, dotación y sostenimiento de Unidades Permanentes de Justicia - UPJ                     | 1.847.360.000          |
| 383 Número Único de Seguridad y Emergencias (NUSE 123)   | 18.485.020.000         |
| 6049 Adquisición y sostenibilidad de medios de transporte destinados a la prevención                     | 43.702.510.000         |
| 6133 Operación, mantenimiento y sostenimiento de infraestructura para mantener la presencia policial     | 5.913.734.000          |
| 6134 Mejoramiento de programas de vigilancia y comunicaciones para la Policía Metropolitana              | 15.856.724.000         |
| 6135 Adecuación logística e informática de la Policía y el FVS para mejorar la eficiencia administrativa | 2.307.150.000          |
| 7093 Adquisición de equipo técnico y desarrollo de actividades de inteligencia policial                  | 1.833.238.000          |
| 7196 Plan de vivienda para la Policía Metropolitana de Bogotá D. C.                                      | 332.800.000            |
| <b>Sistema de Justicia de la ciudad</b>  | <b>6.712.158.000</b>   |
| 175 Apoyo para la convivencia en Bogotá  | 6.712.158.000          |
| <b>Total</b>   | <b>FVS</b>             |
|  | <b>106.491.812.000</b> |

# PLAN OPERATIVO ANUAL DE INVERSIONES 2008

## Instituto Distrital de la Participación y Acción Comunal

| Ejes y Objetivo / Programa / Proyecto                                      | Pesos 2008            |                       |
|--|-----------------------|-----------------------|
| <b>Eje Social</b>  | <b>3.000.000.000</b>  |                       |
| <b><i>Bogotá con Igualdad de oportunidad para las mujeres</i></b>          | <b>3.000.000.000</b>  |                       |
| 446 Bogotá una casa de igualdad de oportunidades                           | 3.000.000.000         |                       |
| <b>Eje de Reconciliación</b>   | <b>15.990.389.000</b> |                       |
| <b><i>Participación para la decisión</i></b>                               | <b>10.766.495.000</b> |                       |
| 330 Escuela de participación y gestión social                              | 3.206.345.000         |                       |
| 334 Fortalecimiento y apoyo de los procesos de las organizaciones sociales | 4.760.150.000         |                       |
| 432 Promoción de la Participación ciudadana                                | 2.800.000.000         |                       |
| <b><i>Comunicación para la participación</i></b>                           | <b>1.153.505.000</b>  |                       |
| 372 Comunicación participativa   | 1.153.505.000         |                       |
| <b><i>Obras con participación ciudadana</i></b>                            | <b>4.070.389.000</b>  |                       |
| 335 Ejecución de obras con participación ciudadana                         | 4.070.389.000         |                       |
| <b>Objetivo de Gestión Pública Humana</b>                                  | <b>1.161.611.000</b>  |                       |
| <b><i>Localidades modernas y eficaces</i></b>                              | <b>233.902.000</b>    |                       |
| 123 Apoyo a los procesos de planeación y gestión local                     | 233.902.000           |                       |
| <b><i>Sistema Distrital de Información</i></b>                             | <b>927.709.000</b>    |                       |
| 7352 Fortalecimiento del sistema de información                            | 927.709.000           |                       |
| <b>Total</b>   | <b>IDPAC</b>          | <b>20.152.000.000</b> |

---

# PLAN OPERATIVO ANUAL DE INVERSIONES 2008

## Unidad Administrativa Especial Cuerpo Oficial de Bomberos

Ejes y Objetivo / Programa / Proyecto

Pesos 2008

|   |              |               |                       |
|---|--------------|---------------|-----------------------|
| <b>Eje de Reconciliación</b>                                |              |               | <b>25.000.000.000</b> |
| <b><i>Bogotá menos vulnerable ante eventos críticos</i></b> |              |               | <b>25.000.000.000</b> |
| 4.12 Modernización Cuerpo Oficial de Bomberos               |              |               | 25.000.000.000        |
|   | <b>Total</b> | <b>UAECOB</b> | <b>25.000.000.000</b> |







# Entidades Sector Hacienda

**Proyecto Presupuesto 2008  
Bogotá, Distrito Capital**

Anexo 3

Alcaldía Mayor de Bogotá D.C.  
Secretaría Distrital de Planeación  
Subsecretaría de Planeación de la Inversión



*Bogotá sin indiferencia*



# PLAN OPERATIVO ANUAL DE INVERSIONES 2008

## Secretaría Distrital de Hacienda

| Ejes y Objetivo / Programa / Proyecto  | Pesos 2008            |
|--|-----------------------|
| <b>Eje Urbano Regional</b>   | <b>7.797.638.000</b>  |
| <b>Hábitat desde los barrios y las UPZ</b>   | <b>1.668.880.000</b>  |
| 169 Coordinación de inversiones de Banca Multilateral, y apoyo a proyectos de impacto distrital            | 1.668.880.000         |
| <b>Bogotá productiva</b>   | <b>6.128.758.000</b>  |
| 153 Líneas financieras para el apoyo y fortalecimiento a la micro y pequeña empresa de Bogotá              | 5.000.000.000         |
| 410 Diseño y desarrollo de estudios económicos y fiscales para la equidad social                           | 1.128.758.000         |
| <b>Objetivo de Gestión Pública Humana</b>  | <b>40.477.362.000</b> |
| <b>Administración moderna y humana</b>   | <b>9.055.260.000</b>  |
| 121 Fortalecimiento del sistema de gestión de calidad, planeación y dirección de la Secretaría de Hacienda | 607.700.000           |
| 172 Fortalecimiento del sistema de gestión del Concejo de Bogotá D. C.                                     | 1.775.000.000         |
| 350 Implementación de un Modelo de Desarrollo Organizacional en la SHD y el CAD                            | 6.258.860.000         |
| 443 Fortalecimiento integral del proceso de ejecuciones fiscales   | 413.700.000           |
| <b>Gestión de Ingresos y control a la evasión</b>  | <b>16.736.799.000</b> |
| 351 Gestión de ingresos y antievasión  | 11.679.089.000        |
| 7199 Información tributaria al contribuyente   | 5.057.710.000         |
| <b>Planeación fiscal y financiera</b>  | <b>1.565.320.000</b>  |
| 145 Sistema de Presupuesto Orientado a Resultados  | 300.000.000           |
| 7200 Fortalecimiento del sistema contable público del Distrito Capital                                     | 754.330.000           |
| 7246 Gestión de activos y pasivos  | 510.990.000           |
| <b>Sistema Distrital de Información</b>  | <b>10.319.983.000</b> |
| 6018 Diseño, montaje y puesta en marcha del sistema integrado de información                               | 10.319.983.000        |
| <b>Comunicación para la solidaridad</b>  | <b>2.800.000.000</b>  |
| 395 Desarrollar el plan de medios para la Secretaría de Hacienda Distrital                                 | 2.800.000.000         |
| <b>Total</b>   | <b>48.275.000.000</b> |
| <b>SDH</b>   |                       |

# PLAN OPERATIVO ANUAL DE INVERSIONES 2008

## Fondo de Prestaciones Económicas, Cesantías y Pensiones

| Ejes y Objetivo / Programa / Proyecto         | Pesos 2008            |
|---|-----------------------|
| <b>Objetivo de Gestión Pública Humana</b>     | <b>39.442.409.000</b> |
| <b><i>Administración moderna y humana</i></b> | <b>397.613.260</b>    |
| 368 Fortalecimiento institucional             | 397.613.260           |
| <b><i>Planeación fiscal y financiera</i></b>  | <b>39.044.795.740</b> |
| 465 Gestión de pensiones                      | 7.621.661.740         |
| 4138 Pago de cesantías                        | 31.423.134.000        |
| <b>Total</b>                                  | <b>FONCEP</b>         |
|   | <b>39.442.409.000</b> |

# PLAN OPERATIVO ANUAL DE INVERSIONES 2008

## Unidad Administrativa Especial de Catastro Distrital

| Ejes y Objetivo / Programa / Proyecto   | Pesos 2008            |
|---|-----------------------|
| <b>Eje Urbano Regional</b>  | <b>8.664.210.000</b>  |
| <b>Red de centralidades Distritales</b>   | <b>8.664.210.000</b>  |
| 6028 Actualización mapa digital de Bogotá D. C.   | 196.340.000           |
| 6031 Actualización y conservación catastral de Bogotá, D. C.                                    | 5.336.870.000         |
| 6211 Unificación y materialización de nomenclatura de Bogotá D. C.                              | 700.000.000           |
| 7257 Diseño, desarrollo e implementación del Sistema de Información Geográfico Catastral - SIGC | 2.431.000.000         |
| <b>Objetivo de Gestión Pública Humana</b>   | <b>1.601.790.000</b>  |
| <b>Administración moderna y humana</b>  | <b>1.601.790.000</b>  |
| 7014 Modernización Institucional  | 1.601.790.000         |
| <b>Total</b>  | <b>10.266.000.000</b> |





# Entidades Sector Planeación

**Proyecto Presupuesto 2008  
Bogotá, Distrito Capital**

Anexo 3

Alcaldía Mayor de Bogotá D.C.  
Secretaría Distrital de Planeación  
Subsecretaría de Planeación de la Inversión



*Bogotá sin indiferencia*





# PLAN OPERATIVO ANUAL DE INVERSIONES 2008

## Secretaría Distrital de Planeación

| Ejes y Objetivo / Programa / Proyecto   | Pesos 2008            |
|---|-----------------------|
| <b>Eje Social</b>   | <b>1.742.575.000</b>  |
| <b><i>Bogotá con Igualdad de oportunidad para las mujeres</i></b>   | <b>1.742.575.000</b>  |
| 445 Coordinación de las políticas públicas de mujer, géneros y diversidad sexual en el Distrito Capital                               | 1.742.575.000         |
| <b>Eje Urbano Regional</b>  | <b>21.999.825.000</b> |
| <b><i>Hábitat desde los barrios y las UPZ</i></b>   | <b>3.769.000.000</b>  |
| 305 Formulación de políticas y estrategias para el hábitat  | 3.769.000.000         |
| <b><i>Red de centralidades Distritales</i></b>  | <b>10.858.385.000</b> |
| 306 Formulación e instrumentalización de políticas relacionadas con las estructuras funcional, socioeconómica y espacial de la ciudad | 2.299.000.000         |
| 307 Formulación, diseño e implementación del sistema integral de información para la planeación distrital                             | 8.269.785.000         |
| 377 Apoyo administrativo y logístico al Consejo Territorial de Planeación Distrital   | 289.600.000           |
| <b><i>Sostenibilidad urbano - rural</i></b>   | <b>965.000.000</b>    |
| 308 Políticas e instrumentos para el desarrollo urbano - rural sostenible   | 965.000.000           |
| <b><i>Región Integrada para el desarrollo</i></b>   | <b>3.679.440.000</b>  |
| 304 Diseño, implementación y consolidación del Sistema Distrital de Planeación  | 1.639.100.000         |
| 309 Coordinación y liderazgo de la acción distrital para su integración con la región   | 2.040.340.000         |
| <b><i>Bogotá productiva</i></b>   | <b>2.728.000.000</b>  |
| 423 Coordinación de las políticas socioeconómicas del Distrito Capital  | 2.728.000.000         |
| <b>Objetivo de Gestión Pública Humana</b>   | <b>4.125.600.000</b>  |
| <b><i>Administración moderna y humana</i></b>   | <b>2.655.000.000</b>  |
| 311 Calidad y fortalecimiento institucional   | 2.655.000.000         |
| <b><i>Comunicación para la solidaridad</i></b>  | <b>1.470.600.000</b>  |
| 376 Estrategia de comunicaciones  | 1.470.600.000         |
| <b>Total</b>  | <b>SDP</b>            |
|   | <b>27.868.000.000</b> |





# Entidades Sector Desarrollo Económico, Industria y Turismo

**Proyecto Presupuesto 2008  
Bogotá, Distrito Capital**

Anexo 3

Alcaldía Mayor de Bogotá D.C.  
Secretaría Distrital de Planeación  
Subsecretaría de Planeación de la Inversión



*Bogotá sin indiferencia*



# PLAN OPERATIVO ANUAL DE INVERSIONES 2008

## Secretaría Distrital de Desarrollo Económico

| Ejes y Objetivo / Programa / Proyecto  | Pesos 2008            |
|--|-----------------------|
| <b>Eje Social</b>  | <b>21.570.000.000</b> |
| <b><i>Bogotá sin hambre</i></b>  | <b>21.570.000.000</b> |
| 442 Implementación del Plan Maestro de Abastecimiento de Alimentos y Seguridad Alimentaria de Bogota, D.C., PMASAB | 20.870.000.000        |
| 462 Fortalecimiento de la economía campesina en la ruralidad del Distrito Capital                                  | 700.000.000           |
| <b>Eje Urbano Regional</b>   | <b>17.200.000.000</b> |
| <b><i>Región Integrada para el desarrollo</i></b>  | <b>800.000.000</b>    |
| 438 Estudios, incentivos y acciones regulatorias para el desarrollo económico de la ciudad y la región             | 800.000.000           |
| <b><i>Bogotá productiva</i></b>  | <b>16.400.000.000</b> |
| 411 Apoyo a iniciativas de desarrollo empresarial y formación para el trabajo                                      | 5.500.000.000         |
| 424 Fortalecimiento de la productividad y competitividad de la Ciudad Región                                       | 5.900.000.000         |
| 461 Canasta social de servicios financieros  | 5.000.000.000         |
| <b>Objetivo de Gestión Pública Humana</b>  | <b>1.000.000.000</b>  |
| <b><i>Administración moderna y humana</i></b>  | <b>1.000.000.000</b>  |
| 429 Fortalecimiento institucional  | 1.000.000.000         |
| <b>Total</b>   | <b>39.770.000.000</b> |
| <b>SDDE</b>  | <b>39.770.000.000</b> |

# PLAN OPERATIVO ANUAL DE INVERSIONES 2008

## Instituto Distrital de Turismo

| Ejes y Objetivo / Programa / Proyecto  | Pesos 2008           |
|--|----------------------|
| <b>Eje Urbano Regional</b>   | <b>5.600.000.000</b> |
| <b><i>Bogotá productiva</i></b>  | <b>5.600.000.000</b> |
| 436 Bogotá internacional, turística y atractiva  | 3.000.000.000        |
| 464 Fortalecimiento de la productividad y la competitividad en el sector turístico de Bogotá en su entorno regional. | 2.600.000.000        |
| <b>Objetivo de Gestión Pública Humana</b>  | <b>830.000.000</b>   |
| <b><i>Administración moderna y humana</i></b>  | <b>830.000.000</b>   |
| 444 Fortalecimiento institucional  | 830.000.000          |
| <b>Total</b>   | <b>6.430.000.000</b> |
| <b>IDT</b>   |                      |

# PLAN OPERATIVO ANUAL DE INVERSIONES 2008

## Instituto para la Economía Social

| Ejes y Objetivo / Programa / Proyecto  | Pesos 2008            |
|--|-----------------------|
| <b>Eje Social</b>  | <b>3.322.500.000</b>  |
| <b><i>Capacidades y oportunidades para la generación de Ingresos y empleo</i></b>                      | <b>3.322.500.000</b>  |
| 413 Politécnicos comunitarios y acciones empresariales solidarias                                      | 3.322.500.000         |
| <b>Eje Urbano Regional</b>   | <b>4.572.000.000</b>  |
| <b><i>Región Integrada para el desarrollo</i></b>  | <b>4.572.000.000</b>  |
| 431 Desarrollo de redes de abastecimiento y administración de plazas de mercado distritales            | 4.572.000.000         |
| <b>Eje de Reconciliación</b>   | <b>35.199.100.000</b> |
| <b><i>Atención Integral de violencia, delincuencia y orden público</i></b>                             | <b>16.717.100.000</b> |
| 414 Misión Bogotá para construir ciudadanía  | 16.717.100.000        |
| <b><i>Inclusión económica y Desarrollo Empresarial Sectorial</i></b>                                   | <b>18.482.000.000</b> |
| 394 Apoyo a las localidades para la formalización y/o relocalización de los vendedores informales      | 2.854.000.000         |
| 7081 Fomento a la organización, formalización y/o reubicación de vendedores ambulantes y estacionarios | 15.628.000.000        |
| <b>Total</b>   | <b>43.093.600.000</b> |
| <b>IPES</b>  |                       |







# Entidades Sector Educación

**Proyecto Presupuesto 2008  
Bogotá, Distrito Capital**

Anexo 3

Alcaldía Mayor de Bogotá D.C.  
Secretaría Distrital de Planeación  
Subsecretaría de Planeación de la Inversión



*Bogotá sin indiferencia*



# PLAN OPERATIVO ANUAL DE INVERSIONES 2008

## Secretaría de Educación Distrital

Ejes y Objetivo / Programa / Proyecto

Pesos 2008

|  |                          |
|--|--------------------------|
| <b>Eje Social</b>  | <b>1.665.778.907.000</b> |
| <b><i>Bogotá sin hambre</i></b>  | <b>117.000.000.000</b>   |
| 7361 Alimentación para escolares en las instituciones educativas distritales                                     | 117.000.000.000          |
| <b><i>Más y mejor educación para todos y todas</i></b>   | <b>1.520.042.883.000</b> |
| 178 Mejoramiento de la capacidad de gestión de la cobertura educativa distrital                                  | 1.800.000.000            |
| 261 Evaluación de impacto de la política educativa   | 200.000.000              |
| 263 Solidaridad para la permanencia escolar  | 312.500.000              |
| 273 Cualificación y mejoramiento profesional de los maestros y las maestras                                      | 2.450.000.000            |
| 279 Currículo y evaluación   | 1.450.084.000            |
| 283 Dotación y mejoramiento pedagógico de espacios de aprendizaje  | 6.500.000.000            |
| 290 Educación para jóvenes y adultos ligada a la cultura del trabajo y la educación superior                     | 6.000.480.000            |
| 312 Mejoramiento integral de infraestructura y prevención de riesgos en las instituciones educativas distritales | 106.210.374.000          |
| 396 Gratuidad en el sistema educativo oficial del Distrito Capital   | 31.970.040.000           |
| 400 Fortalecimiento de proyectos educativos institucionales y formulación de Planes Locales de Educación         | 500.000.000              |
| 4232 Nómina de centros educativos  | 921.052.405.000          |
| 4248 Subsidios a la demanda educativa  | 191.908.687.000          |
| 7069 Construcción y dotación de plantas físicas distritales  | 39.113.063.000           |
| 7195 Operación de instituciones educativas distritales   | 163.000.000.000          |
| 7362 Aseguramiento de riesgo de accidentes de los estudiantes  | 980.000.000              |
| 7365 Transporte escolar  | 35.000.000.000           |
| 7369 Fondo Red Distrital de Bibliotecas  | 11.595.250.000           |
| <b><i>Restablecimiento de derechos e inclusión social</i></b>  | <b>1.173.660.000</b>     |
| 260 Inclusión social y protección a la niñez y la juventud en la escuela   | 1.173.660.000            |
| <b><i>Cero tolerancia con el maltrato, la mendicidad y la explotación laboral infantil</i></b>                   | <b>19.062.364.000</b>    |
| 266 Subsidios condicionados a la asistencia escolar de los jóvenes trabajadores                                  | 19.062.364.000           |
| <b><i>Escuela ciudad y ciudad escuela: La ciudad como escenario de formación y aprendizaje</i></b>               | <b>8.500.000.000</b>     |
| 252 La ciudad como escenario educativo   | 8.500.000.000            |
| <b>Eje Urbano Regional</b>   | <b>1.100.000.000</b>     |
| <b><i>Región Integrada para el desarrollo</i></b>  | <b>100.000.000</b>       |
| 284 Articulación educativa de Bogotá con la región central   | 100.000.000              |
| <b><i>Bogotá productiva</i></b>  | <b>1.000.000.000</b>     |
| 281 Fortalecimiento de una segunda lengua  | 1.000.000.000            |
| <b>Eje de Reconciliación</b>   | <b>350.000.000</b>       |
| <b><i>Gestión pacífica de conflictos</i></b>   | <b>350.000.000</b>       |
| 289 Derechos Humanos, convivencia y democracia en la escuela   | 350.000.000              |
| <b>Objetivo de Gestión Pública Humana</b>  | <b>18.398.361.000</b>    |
| <b><i>Administración moderna y humana</i></b>  | <b>200.000.000</b>       |
| 251 Cultura organizacional   | 200.000.000              |

---

# PLAN OPERATIVO ANUAL DE INVERSIONES 2008

## Secretaría de Educación Distrital

| Ejes y Objetivo / Programa / Proyecto  | Pesos 2008               |
|--|--------------------------|
| <b>Localidades modernas y eficaces</b>   | <b>985.260.000</b>       |
| 313 Desarrollo y racionalización de la gestión del nivel central y local de la Secretaría de Educación Distrital | 985.260.000              |
| <b>Sistema Distrital de Información</b>  | <b>17.213.101.000</b>    |
| 1121 Sostenimiento red de participación educativa  | 17.213.101.000           |
| <b>Total</b>   | <b>1.685.627.268.000</b> |

# PLAN OPERATIVO ANUAL DE INVERSIONES 2008

## Instituto para la Investigación Educativa y el Desarrollo Pedagógico

| Ejes y Objetivo / Programa / Proyecto   | Pesos 2008           |
|---|----------------------|
| <b>Eje Social</b>   | <b>2.964.000.000</b> |
| <b>Más y mejor educación para todos y todas</b>   | <b>2.398.000.000</b> |
| 253 Laboratorio pedagógico de Bogotá D.C.   | 998.000.000          |
| 255 Observatorio pedagógico de Bogotá D.C.  | 1.400.000.000        |
| <b>Escuela ciudad y ciudad escuela: La ciudad como escenario de formación y aprendizaje</b> | <b>566.000.000</b>   |
| 256 Centro de memoria pedagógica de Bogotá D.C.   | 566.000.000          |
| <b>Objetivo de Gestión Pública Humana</b>   | <b>140.000.000</b>   |
| <b>Administración moderna y humana</b>  | <b>140.000.000</b>   |
| 405 Modernización y fortalecimiento institucional del IDEP                                  | 140.000.000          |
| <b>Total</b>  | <b>3.104.000.000</b> |
| <b>IDEP</b>   | <b>3.104.000.000</b> |

# PLAN OPERATIVO ANUAL DE INVERSIONES 2008

## Universidad Distrital Francisco José de Caldas

Ejes y Objetivo / Programa / Proyecto

Pesos 2008

|  |                       |                       |
|--|-----------------------|-----------------------|
| <b>Eje Social</b>  | <b>49.570.277.000</b> |                       |
| <b>Más y mejor educación para todos y todas</b>                              | <b>49.570.277.000</b> |                       |
| 173 Expansión e integración social de la U.D. con la ciudad y la región      | 2.000.000.000         |                       |
| 187 Dotación y actualización red UD NET                                      | 1.200.000.000         |                       |
| 188 Sistema integral de información  | 200.000.000           |                       |
| 378 Promoción de la investigación y desarrollo científico                    | 1.200.000.000         |                       |
| 379 Construcción nueva sede universitaria Ciudadela El Porvenir - Bosa       | 20.000.000.000        |                       |
| 380 Mejoramiento y ampliación de la infraestructura física de la Universidad | 10.386.277.000        |                       |
| 388 Modernización y fortalecimiento institucional                            | 600.000.000           |                       |
| 389 Desarrollo y fortalecimiento doctorados y maestrías                      | 668.000.000           |                       |
| 433 Reforzamiento estructural planta física de la Universidad Distrital      | 9.941.000.000         |                       |
| 434 Fortalecimiento de la extensión universitaria                            | 375.000.000           |                       |
| 4149 Dotación de laboratorios Universidad Distrital                          | 2.000.000.000         |                       |
| 4150 Dotación y actualización biblioteca                                     | 1.000.000.000         |                       |
| <b>Total</b>   | <b>UD-FJC</b>         | <b>49.570.277.000</b> |



# Entidades Sector Salud

**Proyecto Presupuesto 2008  
Bogotá, Distrito Capital**

Anexo 3

Alcaldía Mayor de Bogotá D.C.  
Secretaría Distrital de Planeación  
Subsecretaría de Planeación de la Inversión



*Bogotá sin indiferencia*





# PLAN OPERATIVO ANUAL DE INVERSIONES 2008

## Secretaría Distrital de Salud / Fondo Financiero Distrital de Salud

| Ejes y Objetivo / Programa / Proyecto  | Pesos 2008               |
|--|--------------------------|
| <b>Eje Social</b>  | <b>1.189.988.195.000</b> |
| <b><i>Bogotá sin hambre</i></b>  | <b>10.800.000.000</b>    |
| 337 Promoción de la alimentación sana  | 10.800.000.000           |
| <b><i>Salud para la vida digna</i></b>   | <b>1.178.022.195.000</b> |
| 342 Desarrollo de la dirección del sistema territorial de salud y fortalecimiento de la red pública hospitalaria | 109.938.505.000          |
| 347 Cooperación técnica local nacional e internacional para el desarrollo del sector salud                       | 500.000.000              |
| 384 Ciudad para la salud y la vida   | 104.698.773.000          |
| 385 Universalización de la atención integral en salud  | 939.789.109.000          |
| 386 Redes sociales y de servicios de calidad de vida y salud   | 23.095.808.000           |
| <b><i>Capacidades y oportunidades para la generación de ingresos y empleo</i></b>                                | <b>1.166.000.000</b>     |
| 341 Dignificación del trabajo en salud   | 1.166.000.000            |
| <b>Eje Urbano Regional</b>   | <b>9.087.352.000</b>     |
| <b><i>Red de centralidades Distritales</i></b>   | <b>900.000.000</b>       |
| 345 Plan maestro de equipamientos en salud   | 500.000.000              |
| 346 Complejo hospitalario del centro ciudad salud  | 400.000.000              |
| <b><i>Sostenibilidad urbano - rural</i></b>  | <b>8.187.352.000</b>     |
| 343 Promoción de ambientes saludables  | 8.187.352.000            |
| <b>Eje de Reconciliación</b>   | <b>1.840.000.000</b>     |
| <b><i>Participación para la decisión</i></b>   | <b>1.840.000.000</b>     |
| 338 Ciudadanía en salud  | 1.840.000.000            |
| <b>Objetivo de Gestión Pública Humana</b>  | <b>10.500.000.000</b>    |
| <b><i>Sistema Distrital de Información</i></b>   | <b>10.500.000.000</b>    |
| 344 Desarrollo del sistema integrado de información en salud   | 10.500.000.000           |
| <b>Total</b>   | <b>1.211.415.547.000</b> |





# Entidades Sector Integración Social

**Proyecto Presupuesto 2008  
Bogotá, Distrito Capital**

Anexo 3

Alcaldía Mayor de Bogotá D.C.  
Secretaría Distrital de Planeación  
Subsecretaría de Planeación de la Inversión



*Bogotá sin indiferencia*



# PLAN OPERATIVO ANUAL DE INVERSIONES 2008

## Secretaría Distrital de Integración Social

Ejes y Objetivo / Programa / Proyecto

Pesos 2008

|   |                        |
|---|------------------------|
| <b>Eje Social</b>   | <b>360.544.157.000</b> |
| <b>Bogotá sin hambre</b>  | <b>80.991.589.000</b>  |
| 212 Comedores comunitarios: Un medio para restablecer el derecho a la alimentación                                    | 51.543.174.000         |
| 7314 Seguridad alimentaria y nutricional  | 29.448.415.000         |
| <b>Más y mejor educación para todos y todas</b>   | <b>61.983.638.000</b>  |
| 374 Tiempo oportuno para los niños y las niñas, desde la gestación hasta los 5 años de edad                           | 36.789.983.000         |
| 4027 Construcción, remodelación y mantenimiento de plantas físicas  | 25.193.655.000         |
| <b>Restablecimiento de derechos e inclusión social</b>  | <b>200.295.882.000</b> |
| 176 Alternativas de prevención integral con niñez, juventud y familia ante el uso indebido de sustancias psicoactivas | 2.192.872.000          |
| 204 Políticas y estrategias para la inclusión social  | 2.216.247.000          |
| 205 Atención integral a niños y niñas menores de 18 años con autismo y discapacidad cognoscitiva moderada y grave     | 8.945.905.000          |
| 206 Integración familiar para niños y niñas en protección legal   | 6.000.000.000          |
| 210 Promoción de los derechos sexuales y reproductivos en la población juvenil de Bogotá, D. C.                       | 1.552.282.000          |
| 375 Acceso a la justicia familiar e intervención integral de las violencias intrafamiliar y sexual                    | 6.000.000.000          |
| 448 Cualificación de los servicios sociales   | 961.002.000            |
| 468 Atención integral para las familias más pobres y vulnerables en Bogotá D.C.                                       | 11.000.000.000         |
| 6158 Servicios personales y aportes patronales  | 58.295.733.000         |
| 7187 Servicios de operación y apoyo de las unidades de servicios  | 35.116.533.000         |
| 7217 Atención para el bienestar de la persona mayor en pobreza en Bogotá D. C.  | 39.939.540.000         |
| 7306 Oir - Ciudadanía   | 3.471.384.000          |
| 7310 Atención a personas vinculadas a la prostitución   | 1.300.000.000          |
| 7311 Atención integral para adulto/as con limitación física y/o mental  | 6.348.276.000          |
| 7312 Atención integral para la inclusión social de ciudadanos y ciudadanas habitantes de la calle                     | 16.956.108.000         |
| <b>Cero tolerancia con el maltrato, la mendicidad y la explotación laboral infantil</b>                               | <b>12.530.508.000</b>  |
| 218 Prevención y erradicación de la explotación laboral infantil  | 12.530.508.000         |
| <b>Capacidades y oportunidades para la generación de Ingresos y empleo</b>  | <b>4.742.540.000</b>   |
| 213 CDC: Gestión para el desarrollo social  | 1.316.720.000          |
| 7307 Talentos y oportunidades para la generación de ingresos  | 3.425.820.000          |
| <b>Eje de Reconciliación</b>  | <b>1.921.127.000</b>   |
| <b>Participación para la decisión</b>   | <b>1.921.127.000</b>   |
| 215 Fortalecimiento del tejido local para la gestión social   | 1.921.127.000          |
| <b>Objetivo de Gestión Pública Humana</b>   | <b>3.961.403.000</b>   |
| <b>Localidades modernas y eficaces</b>  | <b>1.500.932.000</b>   |
| 216 Fortalecimiento de la capacidad de gestión de las localidades   | 1.500.932.000          |
| <b>Sistema Distrital de Información</b>   | <b>2.460.471.000</b>   |
| 199 Información: Un derecho y un deber para la equidad y la gestión responsable                                       | 2.460.471.000          |
| <b>Total</b>  | <b>SDIS</b>            |
|   | <b>366.426.687.000</b> |

# PLAN OPERATIVO ANUAL DE INVERSIONES 2008

## Instituto Distrital para la Protección de la Niñez y la Juventud

| Ejes y Objetivo / Programa / Proyecto   | Pesos 2008             |
|---|------------------------|
| <b>Eje Social</b>   | <b>106.613.121.000</b> |
| <b><i>Bogotá sin hambre</i></b>   | <b>20.200.000.000</b>  |
| 198 Comedores comunitarios: Primer paso del proceso educativo de los sectores más vulnerables         | 11.900.000.000         |
| 7194 Atención alimenticia a los asistidos   | 8.300.000.000          |
| <b><i>Restablecimiento de derechos e inclusión social</i></b>   | <b>32.463.121.000</b>  |
| 4006 Conservación, adecuación y dotación de unidades educativas y dependencias del IDIPRON            | 3.300.000.000          |
| 4012 Atención y educación especial integral para la población callejera                               | 10.200.000.000         |
| 4013 Educación de población habitante de calle mediante capacitación de los ex callejeros bachilleres | 1.550.000.000          |
| 4014 Desarrollo de trabajo social a la población asistida   | 725.000.000            |
| 4016 Atención integral a jóvenes pandilleros y en alto riesgo   | 6.900.000.000          |
| 7243 Servicios de apoyo operativo y de seguridad a las unidades educativas y dependencias de IDIPRON  | 9.788.121.000          |
| <b><i>Capacidades y oportunidades para la generación de Ingresos y empleo</i></b>                     | <b>53.950.000.000</b>  |
| 4021 Generación de empleo como herramienta de recuperación para jóvenes de la calle y pandilleros     | 52.900.000.000         |
| 7054 Capacitación en actividades productivas a mujeres madres de población callejera asistida         | 330.000.000            |
| 7448 Administración de baños públicos con la participación de la población callejera                  | 720.000.000            |
| <b>Objetivo de Gestión Pública Humana</b>   | <b>150.000.000</b>     |
| <b><i>Sistema Distrital de Información</i></b>  | <b>150.000.000</b>     |
| 7055 Sistemática, investigación del fenómeno callejero  | 150.000.000            |
| <b>Total</b>  | <b>IDIPRON</b>         |
|   | <b>106.763.121.000</b> |



# Entidades Sector Cultura, Recreación y Deporte

**Proyecto Presupuesto 2008  
Bogotá, Distrito Capital**

Anexo 3

Alcaldía Mayor de Bogotá D.C.  
Secretaría Distrital de Planeación  
Subsecretaría de Planeación de la Inversión



*Bogotá sin indiferencia*





# PLAN OPERATIVO ANUAL DE INVERSIONES 2008

## Secretaría Distrital de Cultura, Recreación y Deporte

| Ejes y Objetivo / Programa / Proyecto  | Pesos 2008            |
|--|-----------------------|
| <b>Eje Social</b>  | <b>9.569.500.000</b>  |
| <b><i>Cultura para la Inclusión social</i></b>                                     | <b>9.569.500.000</b>  |
| 209 Comunicación e información del sector cultura, recreación y deporte de Bogotá  | 1.300.000.000         |
| 451 Observatorio de Culturas   | 850.000.000           |
| 457 Bogotá Intercultural   | 6.819.500.000         |
| 458 Desarrollo de la cultura bogotana mediante los campos recreativos y deportivos | 600.000.000           |
| <b>Objetivo de Gestión Pública Humana</b>  | <b>2.830.000.000</b>  |
| <b><i>Administración moderna y humana</i></b>                                      | <b>2.830.000.000</b>  |
| 243 Fortalecimiento de la gestión institucional                                    | 1.580.000.000         |
| 460 Información y procesos estratégicos  | 1.250.000.000         |
| <b>Total</b>   | <b>SDCRD</b>          |
|  | <b>12.399.500.000</b> |

# PLAN OPERATIVO ANUAL DE INVERSIONES 2008

## Fundación Gilberto Alzate Avendaño

| Ejes y Objetivo / Programa / Proyecto  | Pesos 2008           |
|--|----------------------|
| <b>Eje Social</b>  | <b>6.260.000.000</b> |
| <b><i>Cultura para la Inclusión social</i></b>   | <b>6.260.000.000</b> |
| 186 Realización de salones concurso y exposiciones artísticas  | 1.731.331.000        |
| 7031 Realización y coordinación de actividades artísticas, culturales y servicio de biblioteca                           | 3.578.669.000        |
| 7032 Adecuación de infraestructura física, técnica e informática de los espacios artísticos y culturales de la Fundación | 800.000.000          |
| 7347 Realización de talleres y clubes artísticos   | 150.000.000          |
| <b>Eje de Reconciliación</b>   | <b>120.000.000</b>   |
| <b><i>Comunicación para la participación</i></b>   | <b>120.000.000</b>   |
| 7304 Realización de foros, debates y conversatorios  | 120.000.000          |
| <b>Total</b>   | <b>6.380.000.000</b> |
| <b>FGAA</b>  | <b>6.380.000.000</b> |

# PLAN OPERATIVO ANUAL DE INVERSIONES 2008

## Instituto Distrital de Recreación y Deporte

| Ejes y Objetivo / Programa / Proyecto   | Pesos 2008            |                        |
|---|-----------------------|------------------------|
| <b>Eje Social</b>   | <b>30.146.888.000</b> |                        |
| <b>Recreación y deporte para todos y todas</b>  | <b>30.146.888.000</b> |                        |
| 7345 Deporte para todos y todas   | 18.253.971.000        |                        |
| 7346 Bogotá RecreActiva   | 11.892.917.000        |                        |
| <b>Eje Urbano Regional</b>  | <b>81.440.760.000</b> |                        |
| <b>Hábitat desde los barrios y las UPZ</b>  | <b>81.440.760.000</b> |                        |
| 336 Parques para la inclusión: Sostenibilidad social, económica y ambiental del Sistema Distrital de Parques y Escenarios | 900.000.000           |                        |
| 3011 Construcción, adecuación y mejoramiento de parques y escenarios para una Bogotá incluyente                           | 41.040.760.000        |                        |
| 3076 Sostenibilidad física del Sistema Distrital de Parques y Escenarios  | 39.500.000.000        |                        |
| <b>Objetivo de Gestión Pública Humana</b>   | <b>2.576.720.000</b>  |                        |
| <b>Administración moderna y humana</b>  | <b>2.576.720.000</b>  |                        |
| 6205 Apoyo institucional  | 2.576.720.000         |                        |
| <b>Total</b>  | <b>IDRD</b>           | <b>114.164.368.000</b> |

# PLAN OPERATIVO ANUAL DE INVERSIONES 2008

## Instituto Distrital del Patrimonio Cultural

| Ejes y Objetivo / Programa / Proyecto   | Pesos 2008           |                       |
|---|----------------------|-----------------------|
| <b>Eje Social</b>   | <b>2.629.981.000</b> |                       |
| <b><i>Cultura para la Inclusión social</i></b>                                  | <b>2.629.981.000</b> |                       |
| 459 Expresiones culturales  | 2.629.981.000        |                       |
| <b>Eje Urbano Regional</b>  | <b>9.782.799.000</b> |                       |
| <b><i>Hábitat desde los barrios y las UPZ</i></b>                               | <b>9.164.865.000</b> |                       |
| 114 Fortalecimiento de la actividad residencial en sectores de interés cultural | 50.000.000           |                       |
| 441 Protección del patrimonio cultural construido                               | 377.600.000          |                       |
| 449 Mantenimiento de escenarios culturales                                      | 1.279.990.000        |                       |
| 7000 Promoción y divulgación del patrimonio cultural                            | 920.000.000          |                       |
| 7008 Renovación urbana y conservación del patrimonio cultural construido        | 6.537.275.000        |                       |
| <b><i>Bogotá productiva</i></b>   | <b>617.934.000</b>   |                       |
| 221 Escuela taller de Bogotá  | 617.934.000          |                       |
| <b>Objetivo de Gestión Pública Humana</b>                                       | <b>835.720.000</b>   |                       |
| <b><i>Sistema Distrital de Información</i></b>                                  | <b>835.720.000</b>   |                       |
| 6102 Fortalecimiento y/o implementación de sistemas de información              | 835.720.000          |                       |
| <b>Total</b>  | <b>IDPC</b>          | <b>13.248.500.000</b> |

---

# PLAN OPERATIVO ANUAL DE INVERSIONES 2008

## Orquesta Filarmónica de Bogotá

Ejes y Objetivo / Programa / Proyecto

Pesos 2008

|  |              |            |                       |
|--|--------------|------------|-----------------------|
| <b>Eje Social</b>  |              |            | <b>15.964.473.000</b> |
| <b><i>Cultura para la Inclusión social</i></b>                                     |              |            | <b>15.964.473.000</b> |
| 450 Mantenimiento y sostenimiento de la Infraestructura Cultural Pública           |              |            | 2.980.000.000         |
| 1147 Programas culturales de la Orquesta Filarmónica de Bogotá                     |              |            | 12.599.523.000        |
| 7067 Adecuación instrumental física y técnica de la Orquesta Filarmónica de Bogotá |              |            | 384.950.000           |
|  | <b>Total</b> | <b>OFB</b> | <b>15.964.473.000</b> |





# Entidades Sector Ambiente

**Proyecto Presupuesto 2008  
Bogotá, Distrito Capital**

Anexo 3

Alcaldía Mayor de Bogotá D.C.  
Secretaría Distrital de Planeación  
Subsecretaría de Planeación de la Inversión



*Bogotá sin indiferencia*





# PLAN OPERATIVO ANUAL DE INVERSIONES 2008

## Secretaría Distrital de Ambiente

| Ejes y Objetivo / Programa / Proyecto  | Pesos 2008            |
|--|-----------------------|
| <b>Eje Urbano Regional</b>   | <b>38.913.108.000</b> |
| <b>Sostenibilidad urbano - rural</b>   | <b>38.913.108.000</b> |
| 254 Monitoreo de la calidad del ambiente y del hábitat   | 4.642.851.000         |
| 296 Protección y manejo de ecosistemas estratégicos  | 13.894.255.000        |
| 300 Control de factores de deterioro ambiental y del hábitat   | 12.638.664.000        |
| 303 Educación ambiental para la construcción de tejido social entorno a nuestro ambiente                       | 3.446.039.000         |
| 320 Promoción y asistencia técnica para la sostenibilidad ambiental y económica en las actividades productivas | 4.291.299.000         |
| <b>Objetivo de Gestión Pública Humana</b>  | <b>3.762.501.000</b>  |
| <b>Localidades modernas y eficaces</b>   | <b>1.515.130.000</b>  |
| 285 Fortalecimiento de la capacidad de gestión ambiental y del hábitat en las localidades                      | 1.515.130.000         |
| <b>Sistema Distrital de Información</b>  | <b>2.247.371.000</b>  |
| 321 Planeación y fortalecimiento de la gestión institucional   | 2.247.371.000         |
| <b>Total</b>   | <b>42.675.609.000</b> |
| <b>SDA</b>   | <b>42.675.609.000</b> |

# PLAN OPERATIVO ANUAL DE INVERSIONES 2008

## Jardín Botánico José Celestino Mutis

| Ejes y Objetivo / Programa / Proyecto   | Pesos 2008           |
|---|----------------------|
| <b>Eje Social</b>   | <b>950.000.000</b>   |
| <b><i>Bogotá sin hambre</i></b>   | <b>950.000.000</b>   |
| 319 Investigación y formación para el aprovechamiento de los usos potenciales de especies vegetales andinas y exóticas de clima frío a través de cultivos urbanos | 950.000.000          |
| <b>Eje Urbano Regional</b>  | <b>6.256.395.000</b> |
| <b><i>Sostenibilidad urbano - rural</i></b>   | <b>5.890.571.000</b> |
| 317 Procesos de educación y cultura para la conservación y uso sostenible de la biodiversidad del Distrito Capital  | 868.373.000          |
| 2006 Conservación de la flora de bosque andino y páramo del Distrito Capital y la región  | 1.008.000.000        |
| 7059 Planificación y fomento de la arborización de la ciudad, para un mejor hábitat   | 4.014.198.000        |
| <b><i>Bogotá productiva</i></b>   | <b>365.824.000</b>   |
| 318 Uso sostenible de los recursos vegetales del Distrito Capital y la región   | 365.824.000          |
| <b>Objetivo de Gestión Pública Humana</b>   | <b>479.605.000</b>   |
| <b><i>Administración moderna y humana</i></b>   | <b>479.605.000</b>   |
| 298 Fortalecimiento institucional del Jardín Botánico José Celestino Mutis  | 479.605.000          |
| <b>Total</b>  | <b>7.686.000.000</b> |



# Entidades Sector Movilidad

**Proyecto Presupuesto 2008  
Bogotá, Distrito Capital**

Anexo 3

Alcaldía Mayor de Bogotá D.C.  
Secretaría Distrital de Planeación  
Subsecretaría de Planeación de la Inversión



*Bogotá sin indiferencia*



# PLAN OPERATIVO ANUAL DE INVERSIONES 2008

## Secretaría Distrital de Movilidad

| Ejes y Objetivo / Programa / Proyecto  | Pesos 2008             |
|--|------------------------|
| <b>Eje Urbano Regional</b>   | <b>65.672.678.000</b>  |
| <b>Hábitat desde los barrios y las UPZ</b>   | <b>1.776.783.000</b>   |
| 7253 Generar movilidad con seguridad comprometiendo al ciudadano en el conocimiento y cumplimiento de las normas de tránsito | 1.776.783.000          |
| <b>Red de centralidades Distritales</b>  | <b>63.895.895.000</b>  |
| 339 Formulación e implementación del plan maestro de movilidad para Bogotá con visión regional                               | 4.625.895.000          |
| 7254 Expansión y mantenimiento del sistema integral de control de tránsito   | 59.270.000.000         |
| <b>Eje de Reconciliación</b>   | <b>23.661.050.000</b>  |
| <b>Comunicación para la reconciliación</b>   | <b>3.660.000.000</b>   |
| 1165 Promoción de la movilidad segura y prevención de la accidentalidad vial   | 3.660.000.000          |
| <b>Atención integral de violencia, delincuencia y orden público</b>  | <b>20.001.050.000</b>  |
| 6219 Apoyo institucional en convenio con la Policía Nacional   | 20.001.050.000         |
| <b>Objetivo de Gestión Pública Humana</b>  | <b>10.776.076.000</b>  |
| <b>Administración moderna y humana</b>   | <b>3.895.081.000</b>   |
| 6094 Fortalecimiento institucional   | 3.895.081.000          |
| <b>Gestión de Ingresos y control a la evasión</b>  | <b>1.647.667.000</b>   |
| 7132 Sustanciación de procesos, recaudo y cobro de la cartera  | 1.647.667.000          |
| <b>Sistema Distrital de Información</b>  | <b>5.233.328.000</b>   |
| 348 Integración de tecnologías de información y fortalecimiento de servicios concesionados                                   | 5.233.328.000          |
| <b>Total</b>   | <b>SDM</b>             |
|  | <b>100.109.804.000</b> |

---

# PLAN OPERATIVO ANUAL DE INVERSIONES 2008

## Fondo de Educación y Seguridad Vial - Fondatt en Liquidación

| Ejes y Objetivo / Programa / Proyecto                     | Pesos 2008           |                      |
|---|----------------------|----------------------|
| <b>Objetivo de Gestión Pública Humana</b>                 | <b>5.700.000.000</b> |                      |
| <b>Administración moderna y humana</b>                    | <b>5.700.000.000</b> |                      |
| 466 Gestión institucional para la liquidación del FONDATT | 5.700.000.000        |                      |
| <b>Total</b>  | <b>FONDATT-L</b>     | <b>5.700.000.000</b> |

# PLAN OPERATIVO ANUAL DE INVERSIONES 2008

## Instituto de Desarrollo Urbano

| Ejes y Objetivo / Programa / Proyecto  | Pesos 2008             |
|--|------------------------|
| <b>Eje Urbano Regional</b>   | <b>837.267.178.000</b> |
| <b><i>Hábitat desde los barrios y las UPZ</i></b>  | <b>87.946.442.000</b>  |
| 234 Desarrollo y sostenibilidad de la infraestructura local                              | 87.946.442.000         |
| <b><i>Red de centralidades Distritales</i></b>   | <b>721.463.363.000</b> |
| 220 Desarrollo y sostenibilidad de la infraestructura asociada a la Red de Centralidades | 690.811.020.000        |
| 7041 Infraestructura urbana integral para el transporte público - Transmilenio           | 27.152.343.000         |
| 7193 Gestión de actuaciones urbanísticas   | 500.000.000            |
| 7262 Infraestructura vial y de espacio público para zonas de expansión de la ciudad      | 3.000.000.000          |
| <b><i>Sostenibilidad urbano - rural</i></b>  | <b>8.286.373.000</b>   |
| 247 Desarrollo y sostenibilidad de la infraestructura rural                              | 8.286.373.000          |
| <b><i>Región Integrada para el desarrollo</i></b>  | <b>19.571.000.000</b>  |
| 7260 Construcción de vías regionales   | 19.571.000.000         |
| <b>Objetivo de Gestión Pública Humana</b>  | <b>85.036.595.000</b>  |
| <b><i>Administración moderna y humana</i></b>  | <b>85.036.595.000</b>  |
| 232 Fortalecimiento institucional para el mejoramiento de la gestión del IDU             | 85.036.595.000         |
| <b>Total</b>   | <b>IDU</b>             |
|  | <b>922.303.773.000</b> |

# PLAN OPERATIVO ANUAL DE INVERSIONES 2008

## Unidad Administrativa Especial de Rehabilitación y Mantenimiento Vial

| Ejes y Objetivo / Programa / Proyecto                             | Pesos 2008            |
|---|-----------------------|
| <b>Eje Urbano Regional</b>  | <b>61.657.840.000</b> |
| <b>Hábitat desde los barrios y las UPZ</b>                        | <b>61.657.840.000</b> |
| 408 Recuperación, rehabilitación y mantenimiento de la malla vial | 61.657.840.000        |
| <b>Objetivo de Gestión Pública Humana</b>                         | <b>800.000.000</b>    |
| <b>Administración moderna y humana</b>                            | <b>800.000.000</b>    |
| 398 Fortalecimiento y desarrollo institucional                    | 800.000.000           |
| <b>Total</b>  | <b>62.457.840.000</b> |
| <b>UAERMV</b>   | <b>62.457.840.000</b> |





# Entidades Sector Hábitat

**Proyecto Presupuesto 2008  
Bogotá, Distrito Capital**

Anexo 3

Alcaldía Mayor de Bogotá D.C.  
Secretaría Distrital de Planeación  
Subsecretaría de Planeación de la Inversión



*Bogotá sin indiferencia*



# PLAN OPERATIVO ANUAL DE INVERSIONES 2008

## Secretaría Distrital del Hábitat

| Ejes y Objetivo / Programa / Proyecto  | Pesos 2008            |                       |
|--|-----------------------|-----------------------|
| <b>Eje Urbano Regional</b>   | <b>22.200.264.000</b> |                       |
| <b><i>Hábitat desde los barrios y las UPZ</i></b>  | <b>22.200.264.000</b> |                       |
| 415 Desarrollo y gestión de la política de hábitat   | 8.493.616.000         |                       |
| 416 Mejoramiento integral de barrios   | 5.104.346.000         |                       |
| 417 Control administrativo a la enajenación y arrendamiento de vivienda en el distrito capital | 3.024.703.000         |                       |
| 435 Procesos integrales para el desarrollo de áreas de origen informal y reasentamientos       | 5.577.599.000         |                       |
| <b>Objetivo de Gestión Pública Humana</b>  | <b>3.640.136.000</b>  |                       |
| <b><i>Administración moderna y humana</i></b>  | <b>2.190.136.000</b>  |                       |
| 418 Fortalecimiento Institucional  | 2.190.136.000         |                       |
| <b><i>Sistema Distrital de Servicio a la Ciudadanía</i></b>                                    | <b>1.450.000.000</b>  |                       |
| 467 Cultura del hábitat y ciudadanía   | 1.450.000.000         |                       |
| <b>Total</b>   | <b>SDHT</b>           | <b>25.840.400.000</b> |

# PLAN OPERATIVO ANUAL DE INVERSIONES 2008

## Caja de Vivienda Popular

| Ejes y Objetivo / Programa / Proyecto   | Pesos 2008            |
|---|-----------------------|
| <b>Eje Urbano Regional</b>  | <b>24.667.654.000</b> |
| <b>Hábitat desde los barrios y las UPZ</b>  | <b>24.667.654.000</b> |
| 369 Ejecución de obras de urbanismo y trámites de legalización de urbanizaciones desarrolladas por la CVP | 1.319.944.000         |
| 3075 Reasentamiento de hogares localizados en zonas de alto riesgo no mitigable                           | 23.347.710.000        |
| <b>Objetivo de Gestión Pública Humana</b>   | <b>942.346.000</b>    |
| <b>Administración moderna y humana</b>  | <b>942.346.000</b>    |
| 257 Fortalecimiento de la gestión de cartera institucional  | 378.047.000           |
| 404 Fortalecimiento institucional para aumentar la eficiencia de la gestión                               | 564.299.000           |
| <b>Total</b>  | <b>25.610.000.000</b> |

# PLAN OPERATIVO ANUAL DE INVERSIONES 2008

## Unidad Administrativa Especial de Servicios Públicos

| Ejes y Objetivo / Programa / Proyecto   | Pesos 2008            |                       |
|---|-----------------------|-----------------------|
| <b>Eje Urbano Regional</b>  | <b>13.212.400.000</b> |                       |
| <b>Hábitat desde los barrios y las UPZ</b>  | <b>1.443.321.000</b>  |                       |
| 249 Servicio de alumbrado público en Bogotá   | 1.443.321.000         |                       |
| <b>Red de centralidades Distritales</b>   | <b>4.821.130.000</b>  |                       |
| 225 Gestión de servicios funerarios distritales   | 2.636.656.000         |                       |
| 241 Ampliación y mejoramiento del relleno sanitario Doña Juana  | 1.023.374.000         |                       |
| 244 Participación y control social para el desarrollo y uso responsable de los servicios públicos a cargo de la UAESP   | 1.161.100.000         |                       |
| <b>Sostenibilidad urbano - rural</b>  | <b>2.501.547.000</b>  |                       |
| 242 Servicio público de aseo en Bogotá  | 1.592.100.000         |                       |
| 246 Gestión integral de residuos industriales y de servicios  | 909.447.000           |                       |
| <b>Bogotá productiva</b>  | <b>4.446.402.000</b>  |                       |
| 229 Manejo integral de escombros en Bogotá y la región  | 1.035.200.000         |                       |
| 245 Programa distrital de reciclaje   | 3.411.202.000         |                       |
| <b>Objetivo de Gestión Pública Humana</b>   | <b>3.400.000.000</b>  |                       |
| <b>Sistema Distrital de Información</b>   | <b>3.400.000.000</b>  |                       |
| 248 Desarrollo integral de los sistemas informáticos y de gestión documental, para facilitar el control social, la participación ciudadana y el fortalecimiento institucional | 3.400.000.000         |                       |
| <b>Total</b>  | <b>UAESP</b>          | <b>16.612.400.000</b> |





# Organismos de Control

**Proyecto Presupuesto 2008  
Bogotá, Distrito Capital**

Anexo 3

Alcaldía Mayor de Bogotá D.C.  
Secretaría Distrital de Planeación  
Subsecretaría de Planeación de la Inversión



*Bogotá sin indiferencia*





# PLAN OPERATIVO ANUAL DE INVERSIONES 2008

## Contraloría Distrital

| Ejes y Objetivo / Programa / Proyecto  | Pesos 2008           |
|--|----------------------|
| <b>Objetivo de Gestión Pública Humana</b>  | <b>5.500.000.000</b> |
| <b><i>Administración moderna y humana</i></b>  | <b>2.275.720.000</b> |
| 7203 Adquirir, adecuar y remodelar áreas de trabajo  | 1.495.000.000        |
| 7205 Dotar a la Contraloría de Bogotá del equipamiento para el fortalecimiento de la territorialización del control fiscal   | 780.720.000          |
| <b><i>Sistema Distrital de Información</i></b>   | <b>1.435.000.000</b> |
| 7440 Renovación e implementación de la plataforma tecnológica para el soporte de la participación ciudadana y el control fiscal en la Contraloría de Bogotá, D. C. | 1.435.000.000        |
| <b><i>Bogotá transparente y efectiva</i></b>   | <b>1.789.280.000</b> |
| 250 Promover cultura de la participación y el control fiscal   | 1.789.280.000        |
| <b>Total</b>   | <b>5.500.000.000</b> |
| <b>CD</b>  | <b>5.500.000.000</b> |

# PLAN OPERATIVO ANUAL DE INVERSIONES 2008

## Personería Distrital

| Ejes y Objetivo / Programa / Proyecto  | Pesos 2008           |
|--|----------------------|
| <b>Eje de Reconciliación</b>   | <b>2.300.000.000</b> |
| <b>Derechos Humanos para todos y todas</b>   | <b>1.500.000.000</b> |
| 1177 Protección y promoción de los Derechos Humanos  | 1.500.000.000        |
| <b>Control Social a la Gestión Pública</b>   | <b>800.000.000</b>   |
| 392 Control social   | 800.000.000          |
| <b>Objetivo de Gestión Pública Humana</b>  | <b>1.700.000.000</b> |
| <b>Administración moderna y humana</b>   | <b>1.700.000.000</b> |
| 6104 Fortalecer y mejorar la infraestructura física, administrativa, tecnológica y del servicio de la Personería Distrital | 1.200.000.000        |
| 7181 Modernización procesos administrativos  | 500.000.000          |
| <b>Total</b>   | <b>PD</b>            |
|  | <b>4.000.000.000</b> |



# Otras Entidades Distritales

**Proyecto Presupuesto 2008  
Bogotá, Distrito Capital**

Anexo 3

Alcaldía Mayor de Bogotá D.C.  
Secretaría Distrital de Planeación  
Subsecretaría de Planeación de la Inversión



*Bogotá sin indiferencia*



# PLAN OPERATIVO ANUAL DE INVERSIONES 2008

## Veeduría Distrital

| Ejes y Objetivo / Programa / Proyecto  | Pesos 2008           |
|--|----------------------|
| <b>Eje de Reconciliación</b>   | <b>1.200.000.000</b> |
| <b>Control Social a la Gestión Pública</b>   | <b>1.200.000.000</b> |
| 299 Promoción y cualificación de la organización ciudadana para el control social efectivo                                       | 600.000.000          |
| 302 Implementación del centro de información, formación y divulgación para el control social "Casa ciudadana del control social" | 600.000.000          |
| <b>Objetivo de Gestión Pública Humana</b>  | <b>800.000.000</b>   |
| <b>Bogotá transparente y efectiva</b>  | <b>800.000.000</b>   |
| 271 Sistema integral para el mejoramiento de la gestión pública distrital  | 800.000.000          |
| <b>Total</b>   | <b>2.000.000.000</b> |
| <b>VD</b>  |                      |





# **Ejes y Objetivo, Programas, Entidad y Proyectos de Inversión**

**Proyecto Presupuesto 2008  
Bogotá, Distrito Capital**

Anexo 3

Alcaldía Mayor de Bogotá D.C.  
Secretaría Distrital de Planeación  
Subsecretaría de Planeación de la Inversión



***Bogotá sin indiferencia***





# PLAN OPERATIVO ANUAL DE INVERSIONES 2008

## Eje Social

Programa / Entidad / Proyecto

Pesos 2008

|   |                          |
|---|--------------------------|
| <b>Bogotá sin hambre</b>  | <b>251.511.589.000</b>   |
| <b><i>Instituto Distrital para la Protección de la Niñez y la Juventud</i></b>  | <b>20.200.000.000</b>    |
| 198 Comedores comunitarios: Primer paso del proceso educativo de los sectores más vulnerables   | 11.900.000.000           |
| 7194 Atención alimenticia a los asistidos   | 8.300.000.000            |
| <b><i>Jardín Botánico José Celestino Mutis</i></b>  | <b>950.000.000</b>       |
| 319 Investigación y formación para el aprovechamiento de los usos potenciales de especies vegetales andinas y exóticas de clima frío a través de cultivos urbanos | 950.000.000              |
| <b><i>Secretaría de Educación Distrital</i></b>   | <b>117.000.000.000</b>   |
| 7361 Alimentación para escolares en las instituciones educativas distritales  | 117.000.000.000          |
| <b><i>Secretaría Distrital de Desarrollo Económico</i></b>  | <b>21.570.000.000</b>    |
| 442 Implementación del Plan Maestro de Abastecimiento de Alimentos y Seguridad Alimentaria de Bogota, D.C., PMASAB  | 20.870.000.000           |
| 462 Fortalecimiento de la economía campesina en la ruralidad del Distrito Capital   | 700.000.000              |
| <b><i>Secretaría Distrital de Integración Social</i></b>  | <b>80.991.589.000</b>    |
| 212 Comedores comunitarios: Un medio para restablecer el derecho a la alimentación  | 51.543.174.000           |
| 7314 Seguridad alimentaria y nutricional  | 29.448.415.000           |
| <b><i>Secretaría Distrital de Salud / Fondo Financiero Distrital de Salud</i></b>   | <b>10.800.000.000</b>    |
| 337 Promoción de la alimentación sana   | 10.800.000.000           |
| <b>Más y mejor educación para todos y todas</b>   | <b>1.633.994.798.000</b> |
| <b><i>Instituto para la Investigación Educativa y el Desarrollo Pedagógico</i></b>  | <b>2.398.000.000</b>     |
| 253 Laboratorio pedagógico de Bogotá D.C.   | 998.000.000              |
| 255 Observatorio pedagógico de Bogotá D.C.  | 1.400.000.000            |
| <b><i>Secretaría de Educación Distrital</i></b>   | <b>1.520.042.883.000</b> |
| 178 Mejoramiento de la capacidad de gestión de la cobertura educativa distrital   | 1.800.000.000            |
| 261 Evaluación de impacto de la política educativa  | 200.000.000              |
| 263 Solidaridad para la permanencia escolar   | 312.500.000              |
| 273 Cualificación y mejoramiento profesional de los maestros y las maestras   | 2.450.000.000            |
| 279 Currículo y evaluación  | 1.450.084.000            |
| 283 Dotación y mejoramiento pedagógico de espacios de aprendizaje   | 6.500.000.000            |
| 290 Educación para jóvenes y adultos ligada a la cultura del trabajo y la educación superior  | 6.000.480.000            |
| 312 Mejoramiento integral de infraestructura y prevención de riesgos en las instituciones educativas distritales  | 106.210.374.000          |
| 396 Gratuidad en el sistema educativo oficial del Distrito Capital  | 31.970.040.000           |
| 400 Fortalecimiento de proyectos educativos institucionales y formulación de Planes Locales de Educación  | 500.000.000              |
| 4232 Nómina de centros educativos   | 921.052.405.000          |
| 4248 Subsidios a la demanda educativa   | 191.908.687.000          |
| 7069 Construcción y dotación de plantas físicas distritales   | 39.113.063.000           |
| 7195 Operación de instituciones educativas distritales  | 163.000.000.000          |
| 7362 Aseguramiento de riesgo de accidentes de los estudiantes   | 980.000.000              |

# PLAN OPERATIVO ANUAL DE INVERSIONES 2008

## Eje Social

| Programa / Entidad / Proyecto   | Pesos 2008               |
|---|--------------------------|
| 7365 Transporte escolar   | 35.000.000.000           |
| 7369 Fondo Red Distrital de Bibliotecas   | 11.595.250.000           |
| <b>Secretaría Distrital de Integración Social</b>   | <b>61.983.638.000</b>    |
| 374 Tiempo oportuno para los niños y las niñas, desde la gestación hasta los 5 años de edad                           | 36.789.983.000           |
| 4027 Construcción, remodelación y mantenimiento de plantas físicas  | 25.193.655.000           |
| <b>Universidad Distrital Francisco José de Caldas</b>   | <b>49.570.277.000</b>    |
| 173 Expansión e integración social de la U.D. con la ciudad y la región   | 2.000.000.000            |
| 187 Dotación y actualización red UD NET   | 1.200.000.000            |
| 188 Sistema integral de información   | 200.000.000              |
| 378 Promoción de la investigación y desarrollo científico   | 1.200.000.000            |
| 379 Construcción nueva sede universitaria Ciudadela El Porvenir - Bosa  | 20.000.000.000           |
| 380 Mejoramiento y ampliación de la infraestructura física de la Universidad  | 10.386.277.000           |
| 388 Modernización y fortalecimiento institucional   | 600.000.000              |
| 389 Desarrollo y fortalecimiento doctorados y maestrías   | 668.000.000              |
| 433 Reforzamiento estructural planta física de la Universidad Distrital   | 9.941.000.000            |
| 434 Fortalecimiento de la extensión universitaria   | 375.000.000              |
| 4149 Dotación de laboratorios Universidad Distrital   | 2.000.000.000            |
| 4150 Dotación y actualización biblioteca  | 1.000.000.000            |
| <b>Salud para la vida digna</b>   | <b>1.178.022.195.000</b> |
| <b>Secretaría Distrital de Salud / Fondo Financiero Distrital de Salud</b>  | <b>1.178.022.195.000</b> |
| 342 Desarrollo de la dirección del sistema territorial de salud y fortalecimiento de la red pública hospitalaria      | 109.938.505.000          |
| 347 Cooperación técnica local nacional e internacional para el desarrollo del sector salud                            | 500.000.000              |
| 384 Ciudad para la salud y la vida  | 104.698.773.000          |
| 385 Universalización de la atención integral en salud   | 939.789.109.000          |
| 386 Redes sociales y de servicios de calidad de vida y salud  | 23.095.808.000           |
| <b>Restablecimiento de derechos e inclusión social</b>  | <b>233.932.663.000</b>   |
| <b>Instituto Distrital para la Protección de la Niñez y la Juventud</b>   | <b>32.463.121.000</b>    |
| 4006 Conservación, adecuación y dotación de unidades educativas y dependencias del IDIPRON                            | 3.300.000.000            |
| 4012 Atención y educación especial integral para la población callejera   | 10.200.000.000           |
| 4013 Educación de población habitante de calle mediante capacitación de los ex callejeros bachilleres                 | 1.550.000.000            |
| 4014 Desarrollo de trabajo social a la población asistida   | 725.000.000              |
| 4016 Atención integral a jóvenes pandilleros y en alto riesgo   | 6.900.000.000            |
| 7243 Servicios de apoyo operativo y de seguridad a las unidades educativas y dependencias de IDIPRON                  | 9.788.121.000            |
| <b>Secretaría de Educación Distrital</b>  | <b>1.173.660.000</b>     |
| 260 Inclusión social y protección a la niñez y la juventud en la escuela  | 1.173.660.000            |
| <b>Secretaría Distrital de Integración Social</b>   | <b>200.295.882.000</b>   |
| 176 Alternativas de prevención integral con niñez, juventud y familia ante el uso indebido de sustancias psicoactivas | 2.192.872.000            |

# PLAN OPERATIVO ANUAL DE INVERSIONES 2008

## Eje Social

| Programa / Entidad / Proyecto   | Pesos 2008            |
|---|-----------------------|
| 204 Políticas y estrategias para la inclusión social  | 2.216.247.000         |
| 205 Atención integral a niños y niñas menores de 18 años con autismo y discapacidad cognoscitiva moderada y grave | 8.945.905.000         |
| 206 Integración familiar para niños y niñas en protección legal   | 6.000.000.000         |
| 210 Promoción de los derechos sexuales y reproductivos en la población juvenil de Bogotá, D. C.                   | 1.552.282.000         |
| 375 Acceso a la justicia familiar e intervención integral de las violencias intrafamiliar y sexual                | 6.000.000.000         |
| 448 Cualificación de los servicios sociales   | 961.002.000           |
| 468 Atención integral para las familias más pobres y vulnerables en Bogotá D.C.                                   | 11.000.000.000        |
| 6158 Servicios personales y aportes patronales  | 58.295.733.000        |
| 7187 Servicios de operación y apoyo de las unidades de servicios  | 35.116.533.000        |
| 7217 Atención para el bienestar de la persona mayor en pobreza en Bogotá D. C.                                    | 39.939.540.000        |
| 7306 Oir - Ciudadanía   | 3.471.384.000         |
| 7310 Atención a personas vinculadas a la prostitución   | 1.300.000.000         |
| 7311 Atención integral para adulto/as con limitación física y/o mental  | 6.348.276.000         |
| 7312 Atención integral para la inclusión social de ciudadanos y ciudadanas habitantes de la calle                 | 16.956.108.000        |
| <b>Cero tolerancia con el maltrato, la mendicidad y la explotación laboral infantil</b>                           | <b>31.592.872.000</b> |
| <b>Secretaría de Educación Distrital</b>  | <b>19.062.364.000</b> |
| 266 Subsidios condicionados a la asistencia escolar de los jóvenes trabajadores                                   | 19.062.364.000        |
| <b>Secretaría Distrital de Integración Social</b>   | <b>12.530.508.000</b> |
| 218 Prevención y erradicación de la explotación laboral infantil  | 12.530.508.000        |
| <b>Bogotá con igualdad de oportunidad para las mujeres</b>  | <b>4.742.575.000</b>  |
| <b>Instituto Distrital de la Participación y Acción Comunal</b>   | <b>3.000.000.000</b>  |
| 446 Bogotá una casa de igualdad de oportunidades  | 3.000.000.000         |
| <b>Secretaría Distrital de Planeación</b>   | <b>1.742.575.000</b>  |
| 445 Coordinación de las políticas públicas de mujer, géneros y diversidad sexual en el Distrito Capital           | 1.742.575.000         |
| <b>Capacidades y oportunidades para la generación de ingresos y empleo</b>  | <b>63.181.040.000</b> |
| <b>Instituto Distrital para la Protección de la Niñez y la Juventud</b>   | <b>53.950.000.000</b> |
| 4021 Generación de empleo como herramienta de recuperación para jóvenes de la calle y pandilleros                 | 52.900.000.000        |
| 7054 Capacitación en actividades productivas a mujeres madres de población callejera asistida                     | 330.000.000           |
| 7448 Administración de baños públicos con la participación de la población callejera                              | 720.000.000           |
| <b>Instituto para la Economía Social</b>  | <b>3.322.500.000</b>  |
| 413 Politécnicos comunitarios y acciones empresariales solidarias   | 3.322.500.000         |
| <b>Secretaría Distrital de Integración Social</b>   | <b>4.742.540.000</b>  |
| 213 CDC: Gestión para el desarrollo social  | 1.316.720.000         |
| 7307 Talentos y oportunidades para la generación de ingresos  | 3.425.820.000         |

# PLAN OPERATIVO ANUAL DE INVERSIONES 2008

## Eje Social

| Programa / Entidad / Proyecto  | Pesos 2008               |
|--|--------------------------|
| <b>Secretaría Distrital de Salud / Fondo Financiero Distrital de Salud</b>   | <b>1.166.000.000</b>     |
| 341 Dignificación del trabajo en salud   | 1.166.000.000            |
| <b>Escuela ciudad y ciudad escuela: La ciudad como escenario de formación y aprendizaje</b>                              | <b>9.066.000.000</b>     |
| <b>Instituto para la Investigación Educativa y el Desarrollo Pedagógico</b>  | <b>566.000.000</b>       |
| 256 Centro de memoria pedagógica de Bogotá D.C.  | 566.000.000              |
| <b>Secretaría de Educación Distrital</b>   | <b>8.500.000.000</b>     |
| 252 La ciudad como escenario educativo   | 8.500.000.000            |
| <b>Cultura para la inclusión social</b>  | <b>34.423.954.000</b>    |
| <b>Fundación Gilberto Alzate Avendaño</b>  | <b>6.260.000.000</b>     |
| 186 Realización de salones concurso y exposiciones artísticas  | 1.731.331.000            |
| 7031 Realización y coordinación de actividades artísticas, culturales y servicio de biblioteca                           | 3.578.669.000            |
| 7032 Adecuación de infraestructura física, técnica e informática de los espacios artísticos y culturales de la Fundación | 800.000.000              |
| 7347 Realización de talleres y clubes artísticos   | 150.000.000              |
| <b>Instituto Distrital del Patrimonio Cultural</b>   | <b>2.629.981.000</b>     |
| 459 Expresiones culturales   | 2.629.981.000            |
| <b>Orquesta Filarmónica de Bogotá</b>  | <b>15.964.473.000</b>    |
| 450 Mantenimiento y sostenimiento de la Infraestructura Cultural Pública   | 2.980.000.000            |
| 1147 Programas culturales de la Orquesta Filarmónica de Bogotá   | 12.599.523.000           |
| 7067 Adecuación instrumental física y técnica de la Orquesta Filarmónica de Bogotá                                       | 384.950.000              |
| <b>Secretaría Distrital de Cultura, Recreación y Deporte</b>   | <b>9.569.500.000</b>     |
| 209 Comunicación e información del sector cultura, recreación y deporte de Bogotá  | 1.300.000.000            |
| 451 Observatorio de Culturas   | 850.000.000              |
| 457 Bogotá Intercultural   | 6.819.500.000            |
| 458 Desarrollo de la cultura bogotana mediante los campos recreativos y deportivos                                       | 600.000.000              |
| <b>Recreación y deporte para todos y todas</b>   | <b>30.146.888.000</b>    |
| <b>Instituto Distrital de Recreación y Deporte</b>   | <b>30.146.888.000</b>    |
| 7345 Deporte para todos y todas  | 18.253.971.000           |
| 7346 Bogotá RecreActiva  | 11.892.917.000           |
| <b>Total Eje Social</b>  | <b>3.470.614.574.000</b> |

# PLAN OPERATIVO ANUAL DE INVERSIONES 2008

## Eje Urbano Regional

Programa / Entidad / Proyecto

Pesos 2008

|  |                        |
|--|------------------------|
| <b>Hábitat desde los barrios y las UPZ</b>   | <b>315.677.226.000</b> |
| <b>Caja de Vivienda Popular</b>  | <b>24.667.654.000</b>  |
| 369 Ejecución de obras de urbanismo y trámites de legalización de urbanizaciones desarrolladas por la CVP                    | 1.319.944.000          |
| 3075 Reasentamiento de hogares localizados en zonas de alto riesgo no mitigable  | 23.347.710.000         |
| <b>Departamento Administrativo de la Defensoría del Espacio Público</b>  | <b>4.811.218.000</b>   |
| 7227 Registro y saneamiento del espacio público: El espacio de lo público  | 1.692.728.000          |
| 7229 Campañas educativas y pedagógicas en el espacio público: El lugar donde se aprende lo público                           | 602.000.000            |
| 7400 Defensa participativa y sostenibilidad territorial del espacio público  | 2.516.490.000          |
| <b>Fondo de Prevención y Atención de Emergencias</b>   | <b>11.143.076.000</b>  |
| 7301 Manejo integral para la reducción de riesgos en el D. C.  | 8.037.415.000          |
| 7302 Análisis y evaluación de riesgos siconaturales y tecnológicos en el D. C.   | 3.105.661.000          |
| <b>Fondo de Vigilancia y Seguridad</b>   | <b>3.987.123.000</b>   |
| 264 Construcción y dotación de infraestructura para la Policía Metropolitana   | 3.987.123.000          |
| <b>Instituto de Desarrollo Urbano</b>  | <b>87.946.442.000</b>  |
| 234 Desarrollo y sostenibilidad de la infraestructura local  | 87.946.442.000         |
| <b>Instituto Distrital de Recreación y Deporte</b>   | <b>81.440.760.000</b>  |
| 336 Parques para la inclusión: Sostenibilidad social, económica y ambiental del Sistema Distrital de Parques y Escenarios    | 900.000.000            |
| 3011 Construcción, adecuación y mejoramiento de parques y escenarios para una Bogotá incluyente                              | 41.040.760.000         |
| 3076 Sostenibilidad física del Sistema Distrital de Parques y Escenarios   | 39.500.000.000         |
| <b>Instituto Distrital del Patrimonio Cultural</b>   | <b>9.164.865.000</b>   |
| 114 Fortalecimiento de la actividad residencial en sectores de interés cultural  | 50.000.000             |
| 441 Protección del patrimonio cultural construido  | 377.600.000            |
| 449 Mantenimiento de escenarios culturales   | 1.279.990.000          |
| 7000 Promoción y divulgación del patrimonio cultural   | 920.000.000            |
| 7008 Renovación urbana y conservación del patrimonio cultural construido   | 6.537.275.000          |
| <b>Secretaría Distrital de Hacienda</b>  | <b>1.668.880.000</b>   |
| 169 Coordinación de inversiones de Banca Multilateral, y apoyo a proyectos de impacto distrital                              | 1.668.880.000          |
| <b>Secretaría Distrital de Movilidad</b>   | <b>1.776.783.000</b>   |
| 7253 Generar movilidad con seguridad comprometiendo al ciudadano en el conocimiento y cumplimiento de las normas de tránsito | 1.776.783.000          |
| <b>Secretaría Distrital de Planeación</b>  | <b>3.769.000.000</b>   |
| 305 Formulación de políticas y estrategias para el hábitat   | 3.769.000.000          |
| <b>Secretaría Distrital del Hábitat</b>  | <b>22.200.264.000</b>  |
| 415 Desarrollo y gestión de la política de hábitat   | 8.493.616.000          |
| 416 Mejoramiento integral de barrios   | 5.104.346.000          |
| 417 Control administrativo a la enajenación y arrendamiento de vivienda en el distrito capital                               | 3.024.703.000          |
| 435 Procesos integrales para el desarrollo de áreas de origen informal y reasentamientos                                     | 5.577.599.000          |

# PLAN OPERATIVO ANUAL DE INVERSIONES 2008

## Eje Urbano Regional

| Programa / Entidad / Proyecto   | Pesos 2008             |
|---|------------------------|
| <b>Unidad Administrativa Especial de Rehabilitación y Mantenimiento Vial</b>  | <b>61.657.840.000</b>  |
| 408 Recuperación, rehabilitación y mantenimiento de la malla vial   | 61.657.840.000         |
| <b>Unidad Administrativa Especial de Servicios Públicos</b>   | <b>1.443.321.000</b>   |
| 249 Servicio de alumbrado público en Bogotá   | 1.443.321.000          |
| <b>Red de centralidades Distritales</b>   | <b>810.602.983.000</b> |
| <b>Instituto de Desarrollo Urbano</b>   | <b>721.463.363.000</b> |
| 220 Desarrollo y sostenibilidad de la infraestructura asociada a la Red de Centralidades  | 690.811.020.000        |
| 7041 Infraestructura urbana integral para el transporte público - Transmilenio  | 27.152.343.000         |
| 7193 Gestión de actuaciones urbanísticas  | 500.000.000            |
| 7262 Infraestructura vial y de espacio público para zonas de expansión de la ciudad   | 3.000.000.000          |
| <b>Secretaría Distrital de Movilidad</b>  | <b>63.895.895.000</b>  |
| 339 Formulación e implementación del plan maestro de movilidad para Bogotá con visión regional  | 4.625.895.000          |
| 7254 Expansión y mantenimiento del sistema integral de control de tránsito  | 59.270.000.000         |
| <b>Secretaría Distrital de Planeación</b>   | <b>10.858.385.000</b>  |
| 306 Formulación e instrumentalización de políticas relacionadas con las estructuras funcional, socioeconómica y espacial de la ciudad | 2.299.000.000          |
| 307 Formulación, diseño e implementación del sistema integral de información para la planeación distrital                             | 8.269.785.000          |
| 377 Apoyo administrativo y logístico al Consejo Territorial de Planeación Distrital   | 289.600.000            |
| <b>Secretaría Distrital de Salud / Fondo Financiero Distrital de Salud</b>  | <b>900.000.000</b>     |
| 345 Plan maestro de equipamientos en salud  | 500.000.000            |
| 346 Complejo hospitalario del centro ciudad salud   | 400.000.000            |
| <b>Unidad Administrativa Especial de Catastro Distrital</b>   | <b>8.664.210.000</b>   |
| 6028 Actualización mapa digital de Bogotá D. C.   | 196.340.000            |
| 6031 Actualización y conservación catastral de Bogotá, D. C.  | 5.336.870.000          |
| 6211 Unificación y materialización de nomenclatura de Bogotá D. C.  | 700.000.000            |
| 7257 Diseño, desarrollo e implementación del Sistema de Información Geográfico Catastral - SIGC                                       | 2.431.000.000          |
| <b>Unidad Administrativa Especial de Servicios Públicos</b>   | <b>4.821.130.000</b>   |
| 225 Gestión de servicios funerarios distritales   | 2.636.656.000          |
| 241 Ampliación y mejoramiento del relleno sanitario Doña Juana  | 1.023.374.000          |
| 244 Participación y control social para el desarrollo y uso responsable de los servicios públicos a cargo de la UAESP                 | 1.161.100.000          |
| <b>Sostenibilidad urbano - rural</b>  | <b>64.743.951.000</b>  |
| <b>Instituto de Desarrollo Urbano</b>   | <b>8.286.373.000</b>   |
| 247 Desarrollo y sostenibilidad de la infraestructura rural   | 8.286.373.000          |
| <b>Jardín Botánico José Celestino Mutis</b>   | <b>5.890.571.000</b>   |

# PLAN OPERATIVO ANUAL DE INVERSIONES 2008

## Eje Urbano Regional

| Programa / Entidad / Proyecto  | Pesos 2008            |
|--|-----------------------|
| 317 Procesos de educación y cultura para la conservación y uso sostenible de la biodiversidad del Distrito Capital | 868.373.000           |
| 2006 Conservación de la flora de bosque andino y páramo del Distrito Capital y la región                           | 1.008.000.000         |
| 7059 Planificación y fomento de la arborización de la ciudad, para un mejor hábitat                                | 4.014.198.000         |
| <b>Secretaría Distrital de Ambiente</b>  | <b>38.913.108.000</b> |
| 254 Monitoreo de la calidad del ambiente y del hábitat   | 4.642.851.000         |
| 296 Protección y manejo de ecosistemas estratégicos  | 13.894.255.000        |
| 300 Control de factores de deterioro ambiental y del hábitat   | 12.638.664.000        |
| 303 Educación ambiental para la construcción de tejido social entorno a nuestro ambiente                           | 3.446.039.000         |
| 320 Promoción y asistencia técnica para la sostenibilidad ambiental y económica en las actividades productivas     | 4.291.299.000         |
| <b>Secretaría Distrital de Planeación</b>  | <b>965.000.000</b>    |
| 308 Políticas e instrumentos para el desarrollo urbano - rural sostenible  | 965.000.000           |
| <b>Secretaría Distrital de Salud / Fondo Financiero Distrital de Salud</b>   | <b>8.187.352.000</b>  |
| 343 Promoción de ambientes saludables  | 8.187.352.000         |
| <b>Unidad Administrativa Especial de Servicios Públicos</b>  | <b>2.501.547.000</b>  |
| 242 Servicio público de aseo en Bogotá   | 1.592.100.000         |
| 246 Gestión integral de residuos industriales y de servicios   | 909.447.000           |
| <b>Región integrada para el desarrollo</b>   | <b>29.252.966.000</b> |
| <b>Fondo de Prevención y Atención de Emergencias</b>   | <b>530.526.000</b>    |
| 278 Gestión interinstitucional de riesgos para el Distrito y la Ciudad - Región                                    | 530.526.000           |
| <b>Instituto de Desarrollo Urbano</b>  | <b>19.571.000.000</b> |
| 7260 Construcción de vías regionales   | 19.571.000.000        |
| <b>Instituto para la Economía Social</b>   | <b>4.572.000.000</b>  |
| 431 Desarrollo de redes de abastecimiento y administración de plazas de mercado distritales                        | 4.572.000.000         |
| <b>Secretaría de Educación Distrital</b>   | <b>100.000.000</b>    |
| 284 Articulación educativa de Bogotá con la región central   | 100.000.000           |
| <b>Secretaría Distrital de Desarrollo Económico</b>  | <b>800.000.000</b>    |
| 438 Estudios, incentivos y acciones regulatorias para el desarrollo económico de la ciudad y la región             | 800.000.000           |
| <b>Secretaría Distrital de Planeación</b>  | <b>3.679.440.000</b>  |
| 304 Diseño, implementación y consolidación del Sistema Distrital de Planeación                                     | 1.639.100.000         |
| 309 Coordinación y liderazgo de la acción distrital para su integración con la región                              | 2.040.340.000         |
| <b>Bogotá productiva</b>   | <b>37.286.918.000</b> |
| <b>Instituto Distrital de Turismo</b>  | <b>5.600.000.000</b>  |

# PLAN OPERATIVO ANUAL DE INVERSIONES 2008

## Eje Urbano Regional

| Programa / Entidad / Proyecto  | Pesos 2008               |
|--|--------------------------|
| 436 Bogotá internacional, turística y atractiva  | 3.000.000.000            |
| 464 Fortalecimiento de la productividad y la competitividad en el sector turístico de Bogotá en su entorno regional. | 2.600.000.000            |
| <b>Instituto Distrital del Patrimonio Cultural</b>   | <b>617.934.000</b>       |
| 221 Escuela taller de Bogotá   | 617.934.000              |
| <b>Jardín Botánico José Celestino Mutis</b>  | <b>365.824.000</b>       |
| 318 Uso sostenible de los recursos vegetales del Distrito Capital y la región  | 365.824.000              |
| <b>Secretaría de Educación Distrital</b>   | <b>1.000.000.000</b>     |
| 281 Fortalecimiento de una segunda lengua  | 1.000.000.000            |
| <b>Secretaría Distrital de Desarrollo Económico</b>  | <b>16.400.000.000</b>    |
| 411 Apoyo a iniciativas de desarrollo empresarial y formación para el trabajo  | 5.500.000.000            |
| 424 Fortalecimiento de la productividad y competitividad de la Ciudad Región   | 5.900.000.000            |
| 461 Canasta social de servicios financieros  | 5.000.000.000            |
| <b>Secretaría Distrital de Hacienda</b>  | <b>6.128.758.000</b>     |
| 153 Líneas financieras para el apoyo y fortalecimiento a la micro y pequeña empresa de Bogotá                        | 5.000.000.000            |
| 410 Diseño y desarrollo de estudios económicos y fiscales para la equidad social                                     | 1.128.758.000            |
| <b>Secretaría Distrital de Planeación</b>  | <b>2.728.000.000</b>     |
| 423 Coordinación de las políticas socioeconómicas del Distrito Capital   | 2.728.000.000            |
| <b>Unidad Administrativa Especial de Servicios Públicos</b>  | <b>4.446.402.000</b>     |
| 229 Manejo integral de escombros en Bogotá y la región   | 1.035.200.000            |
| 245 Programa distrital de reciclaje  | 3.411.202.000            |
| <b>Total Eje Urbano Regional</b>   | <b>1.257.564.044.000</b> |



# PLAN OPERATIVO ANUAL DE INVERSIONES 2008

## Eje de Reconciliación

| Programa / Entidad / Proyecto  | Pesos 2008             |
|--|------------------------|
| <b>Gestión pacífica de conflictos</b>  | <b>3.240.000.000</b>   |
| <b>Secretaría de Educación Distrital</b>   | <b>350.000.000</b>     |
| 289 Derechos Humanos, convivencia y democracia en la escuela   | 350.000.000            |
| <b>Secretaría Distrital de Gobierno</b>  | <b>2.890.000.000</b>   |
| 361 Promoción de normas para la convivencia  | 630.000.000            |
| 4039 Fortalecimiento para la gestión pacífica de los conflictos justicia comunitaria y alternativa   | 2.260.000.000          |
| <b>Derechos Humanos para todos y todas</b>   | <b>2.998.000.000</b>   |
| <b>Personería Distrital</b>  | <b>1.500.000.000</b>   |
| 1177 Protección y promoción de los Derechos Humanos  | 1.500.000.000          |
| <b>Secretaría Distrital de Gobierno</b>  | <b>1.498.000.000</b>   |
| 294 Diseño e implementación de una política integral de Derechos Humanos   | 1.498.000.000          |
| <b>Atención a población en condiciones de desplazamiento forzado, desmovilización ó vulnerabilidad frente a la violencia, con perspectiva de Derechos Humanos y de Derecho Internacional Humanitario</b> | <b>10.143.000.000</b>  |
| <b>Secretaría Distrital de Gobierno</b>  | <b>10.143.000.000</b>  |
| 295 Atención complementaria a población en situación de desplazamiento forzado o vulnerabilidad frente a la violencia en el Distrito Capital   | 8.950.000.000          |
| 354 Programa de atención complementario a población reincorporada con presencia en Bogotá  | 1.193.000.000          |
| <b>Comunicación para la reconciliación</b>   | <b>4.675.000.000</b>   |
| <b>Secretaría Distrital de Gobierno</b>  | <b>1.015.000.000</b>   |
| 7085 Comunicación para la convivencia  | 1.015.000.000          |
| <b>Secretaría Distrital de Movilidad</b>   | <b>3.660.000.000</b>   |
| 1165 Promoción de la movilidad segura y prevención de la accidentalidad vial   | 3.660.000.000          |
| <b>Atención integral de violencia, delincuencia y orden público</b>  | <b>150.064.733.000</b> |
| <b>Fondo de Vigilancia y Seguridad</b>   | <b>95.792.531.000</b>  |
| 126 Implementación y desarrollo de infraestructura militar para la seguridad de Bogotá D. C.   | 2.630.614.000          |
| 130 Fortalecimiento del sistema de seguridad y vigilancia de las entidades del Distrito  | 1.074.280.000          |
| 157 Cooperación interinstitucional para incrementar la seguridad en Bogotá   | 956.601.000            |
| 159 Capacitación y bienestar para el personal de la Policía Metropolitana de Bogotá D. C.  | 852.500.000            |
| 366 Construcción, dotación y sostenimiento de Unidades Permanentes de Justicia - UPJ   | 1.847.360.000          |
| 383 Número Único de Seguridad y Emergencias (NUSE 123)   | 18.485.020.000         |
| 6049 Adquisición y sostenibilidad de medios de transporte destinados a la prevención   | 43.702.510.000         |

# PLAN OPERATIVO ANUAL DE INVERSIONES 2008

## Eje de Reconciliación

| Programa / Entidad / Proyecto  | Pesos 2008            |
|--|-----------------------|
| 6133 Operación, mantenimiento y sostenimiento de infraestructura para mantener la presencia policial                             | 5.913.734.000         |
| 6134 Mejoramiento de programas de vigilancia y comunicaciones para la Policía Metropolitana                                      | 15.856.724.000        |
| 6135 Adecuación logística e informática de la Policía y el FVS para mejorar la eficiencia administrativa                         | 2.307.150.000         |
| 7093 Adquisición de equipo técnico y desarrollo de actividades de inteligencia policial  | 1.833.238.000         |
| 7196 Plan de vivienda para la Policía Metropolitana de Bogotá D. C.  | 332.800.000           |
| <b>Instituto para la Economía Social</b>   | <b>16.717.100.000</b> |
| 414 Misión Bogotá para construir ciudadanía  | 16.717.100.000        |
| <b>Secretaría Distrital de Gobierno</b>  | <b>17.554.052.000</b> |
| 118 Sistema de atención integral a infractores   | 5.866.052.000         |
| 156 Mejoramiento del desempeño de la acción de la Policía Judicial en Bogotá   | 418.000.000           |
| 270 Implementación del programa para la vida sagrada y el desarme  | 710.000.000           |
| 280 Fortalecimiento de la seguridad local  | 1.500.000.000         |
| 428 Dirección, control y supervisión del sistema integrado de seguridad y emergencias - NUSE 123 del Distrito Capital            | 5.000.000.000         |
| 7084 Ampliación del observatorio de violencia y delincuencia de Bogotá   | 2.460.000.000         |
| 7086 Atención a poblaciones vulnerables frente a la violencia y delincuencia   | 1.600.000.000         |
| <b>Secretaría Distrital de Movilidad</b>   | <b>20.001.050.000</b> |
| 6219 Apoyo institucional en convenio con la Policía Nacional   | 20.001.050.000        |
| <b>Sistema de Justicia de la ciudad</b>  | <b>7.118.158.000</b>  |
| <b>Fondo de Vigilancia y Seguridad</b>   | <b>6.712.158.000</b>  |
| 175 Apoyo para la convivencia en Bogotá  | 6.712.158.000         |
| <b>Secretaría Distrital de Gobierno</b>  | <b>406.000.000</b>    |
| 367 Sistema Distrital de Justicia  | 406.000.000           |
| <b>Bogotá menos vulnerable ante eventos críticos</b>   | <b>38.060.271.000</b> |
| <b>Fondo de Prevención y Atención de Emergencias</b>   | <b>13.060.271.000</b> |
| 274 Implementación del Plan Distrital de Respuesta por Terremoto   | 2.625.851.000         |
| 275 Implementación de la estrategia distrital para la gestión local del riesgo   | 1.301.858.000         |
| 276 Formulación e implementación de una estrategia de información, educación y enlace para la gestión del riesgo en Bogotá       | 2.428.306.000         |
| 7240 Atención de emergencias en el Distrito Capital  | 4.500.000.000         |
| 7300 Implementación de preparativos, fortalecimiento de grupos operativos y optimización de la respuesta a emergencias en Bogotá | 2.204.256.000         |
| <b>Unidad Administrativa Especial Cuerpo Oficial de Bomberos</b>   | <b>25.000.000.000</b> |
| 412 Modernización Cuerpo Oficial de Bomberos   | 25.000.000.000        |
| <b>Red Distrital de Reconciliación, resistencia civil y no - violencia</b>   | <b>1.800.000.000</b>  |

# PLAN OPERATIVO ANUAL DE INVERSIONES 2008

## Eje de Reconciliación

| Programa / Entidad / Proyecto  | Pesos 2008            |
|--|-----------------------|
| <b>Secretaría Distrital de Gobierno</b>  | <b>1.800.000.000</b>  |
| 293 Diseñar y poner en funcionamiento la red distrital de reconciliación, resistencia civil y acción política no-violenta        | 1.800.000.000         |
| <b>Participación para la decisión</b>  | <b>14.527.622.000</b> |
| <b>Instituto Distrital de la Participación y Acción Comunal</b>  | <b>10.766.495.000</b> |
| 330 Escuela de participación y gestión social  | 3.206.345.000         |
| 334 Fortalecimiento y apoyo de los procesos de las organizaciones sociales   | 4.760.150.000         |
| 432 Promoción de la Participación ciudadana  | 2.800.000.000         |
| <b>Secretaría Distrital de Integración Social</b>  | <b>1.921.127.000</b>  |
| 215 Fortalecimiento del tejido local para la gestión social  | 1.921.127.000         |
| <b>Secretaría Distrital de Salud / Fondo Financiero Distrital de Salud</b>   | <b>1.840.000.000</b>  |
| 338 Ciudadanía en salud  | 1.840.000.000         |
| <b>Comunicación para la participación</b>  | <b>1.623.505.000</b>  |
| <b>Fundación Gilberto Alzate Avendaño</b>  | <b>120.000.000</b>    |
| 7304 Realización de foros, debates y conversatorios  | 120.000.000           |
| <b>Instituto Distrital de la Participación y Acción Comunal</b>  | <b>1.153.505.000</b>  |
| 372 Comunicación participativa   | 1.153.505.000         |
| <b>Secretaría Distrital de Gobierno</b>  | <b>350.000.000</b>    |
| 288 Acción comunicativa para la participación y la descentralización   | 350.000.000           |
| <b>Control Social a la Gestión Pública</b>   | <b>2.000.000.000</b>  |
| <b>Personería Distrital</b>  | <b>800.000.000</b>    |
| 392 Control social   | 800.000.000           |
| <b>Veeduría Distrital</b>  | <b>1.200.000.000</b>  |
| 299 Promoción y cualificación de la organización ciudadana para el control social efectivo                                       | 600.000.000           |
| 302 Implementación del centro de información, formación y divulgación para el control social "Casa ciudadana del control social" | 600.000.000           |
| <b>Obras con participación ciudadana</b>   | <b>4.070.389.000</b>  |
| <b>Instituto Distrital de la Participación y Acción Comunal</b>  | <b>4.070.389.000</b>  |
| 335 Ejecución de obras con participación ciudadana   | 4.070.389.000         |

---

# PLAN OPERATIVO ANUAL DE INVERSIONES 2008

## Eje de Reconciliación

| Programa / Entidad / Proyecto  | Pesos 2008             |
|--|------------------------|
| <b>Gobernabilidad y Administración Territorial de la ciudad</b>  | <b>2.220.000.000</b>   |
| <b>Secretaría Distrital de Gobierno</b>  | <b>2.220.000.000</b>   |
| 6021 Apoyo a la modernización de las localidades   | 2.220.000.000          |
| <b>Inclusión económica y Desarrollo Empresarial Sectorial</b>  | <b>18.482.000.000</b>  |
| <b>Instituto para la Economía Social</b>   | <b>18.482.000.000</b>  |
| 394 Apoyo a las localidades para la formalización y/o relocalización de los vendedores informales      | 2.854.000.000          |
| 7081 Fomento a la organización, formalización y/o reubicación de vendedores ambulantes y estacionarios | 15.628.000.000         |
| <b>Total Eje de Reconciliación</b>   | <b>261.022.678.000</b> |

# PLAN OPERATIVO ANUAL DE INVERSIONES 2008

## Objetivo de Gestión Pública Humana

Programa / Entidad / Proyecto

Pesos 2008

|  |                        |
|--|------------------------|
| <b>Administración moderna y humana</b>   | <b>137.628.868.260</b> |
| <b>Caja de Vivienda Popular</b>  | <b>942.346.000</b>     |
| 257 Fortalecimiento de la gestión de cartera institucional   | 378.047.000            |
| 404 Fortalecimiento institucional para aumentar la eficiencia de la gestión  | 564.299.000            |
| <b>Contraloría Distrital</b>   | <b>2.275.720.000</b>   |
| 7203 Adquirir, adecuar y remodelar áreas de trabajo  | 1.495.000.000          |
| 7205 Dotar a la Contraloría de Bogotá del equipamiento para el fortalecimiento de la territorialización del control fiscal | 780.720.000            |
| <b>Departamento Administrativo de la Defensoría del Espacio Público</b>  | <b>1.439.300.000</b>   |
| 7401 Optimización de la gestión inmobiliaria distrital   | 1.439.300.000          |
| <b>Departamento Administrativo del Servicio Civil Distrital</b>  | <b>490.000.000</b>     |
| 194 Adecuación y fortalecimiento de la infraestructura física y tecnológica del DASC                                       | 490.000.000            |
| <b>Fondo de Educación y Seguridad Vial - Fondatt en Liquidación</b>  | <b>5.700.000.000</b>   |
| 466 Gestión institucional para la liquidación del FONDATT  | 5.700.000.000          |
| <b>Fondo de Prestaciones Económicas, Cesantías y Pensiones</b>   | <b>397.613.260</b>     |
| 368 Fortalecimiento institucional  | 397.613.260            |
| <b>Fondo de Prevención y Atención de Emergencias</b>   | <b>2.560.715.000</b>   |
| 277 Modernización de la infraestructura administrativa para la óptima operación del FOPAE y del SDPAE                      | 2.560.715.000          |
| <b>Instituto de Desarrollo Urbano</b>  | <b>85.036.595.000</b>  |
| 232 Fortalecimiento institucional para el mejoramiento de la gestión del IDU   | 85.036.595.000         |
| <b>Instituto Distrital de Recreación y Deporte</b>   | <b>2.576.720.000</b>   |
| 6205 Apoyo institucional   | 2.576.720.000          |
| <b>Instituto Distrital de Turismo</b>  | <b>830.000.000</b>     |
| 444 Fortalecimiento institucional  | 830.000.000            |
| <b>Instituto para la Investigación Educativa y el Desarrollo Pedagógico</b>  | <b>140.000.000</b>     |
| 405 Modernización y fortalecimiento institucional del IDEP   | 140.000.000            |
| <b>Jardín Botánico José Celestino Mutis</b>  | <b>479.605.000</b>     |
| 298 Fortalecimiento institucional del Jardín Botánico José Celestino Mutis   | 479.605.000            |
| <b>Personería Distrital</b>  | <b>1.700.000.000</b>   |
| 6104 Fortalecer y mejorar la infraestructura física, administrativa, tecnológica y del servicio de la Personería Distrital | 1.200.000.000          |
| 7181 Modernización procesos administrativos  | 500.000.000            |
| <b>Secretaría de Educación Distrital</b>   | <b>200.000.000</b>     |
| 251 Cultura organizacional   | 200.000.000            |
| <b>Secretaría Distrital de Cultura, Recreación y Deporte</b>   | <b>2.830.000.000</b>   |

# PLAN OPERATIVO ANUAL DE INVERSIONES 2008

## Objetivo de Gestión Pública Humana

| Programa / Entidad / Proyecto  | Pesos 2008            |
|--|-----------------------|
| 243 Fortalecimiento de la gestión institucional  | 1.580.000.000         |
| 460 Información y procesos estratégicos  | 1.250.000.000         |
| <b>Secretaría Distrital de Desarrollo Económico</b>  | <b>1.000.000.000</b>  |
| 429 Fortalecimiento institucional  | 1.000.000.000         |
| <b>Secretaría Distrital de Hacienda</b>  | <b>9.055.260.000</b>  |
| 121 Fortalecimiento del sistema de gestión de calidad, planeación y dirección de la Secretaría de Hacienda                                 | 607.700.000           |
| 172 Fortalecimiento del sistema de gestión del Concejo de Bogotá D. C.   | 1.775.000.000         |
| 350 Implementación de un Modelo de Desarrollo Organizacional en la SHD y el CAD  | 6.258.860.000         |
| 443 Fortalecimiento integral del proceso de ejecuciones fiscales   | 413.700.000           |
| <b>Secretaría Distrital de Movilidad</b>   | <b>3.895.081.000</b>  |
| 6094 Fortalecimiento institucional   | 3.895.081.000         |
| <b>Secretaría Distrital de Planeación</b>  | <b>2.655.000.000</b>  |
| 311 Calidad y fortalecimiento institucional  | 2.655.000.000         |
| <b>Secretaría Distrital del Hábitat</b>  | <b>2.190.136.000</b>  |
| 418 Fortalecimiento Institucional  | 2.190.136.000         |
| <b>Secretaría General</b>  | <b>8.832.987.000</b>  |
| 272 Construcción, reforzamiento, restauración y dotación de la sede de la Alcaldía Mayor   | 1.027.100.000         |
| 7096 Fortalecimiento de la gestión pública del nuevo milenio   | 4.468.500.000         |
| 7219 Adecuación tecnológica y logística de la imprenta distrital   | 300.000.000           |
| 7376 Consolidación del sistema de defensa judicial en el Distrito Capital  | 1.402.757.000         |
| 7377 Transformación de la organización distrital y fortalecimiento de la capacidad operativa de sus entidades centrales y descentralizadas | 1.634.630.000         |
| <b>Unidad Administrativa Especial de Catastro Distrital</b>  | <b>1.601.790.000</b>  |
| 7014 Modernización Institucional   | 1.601.790.000         |
| <b>Unidad Administrativa Especial de Rehabilitación y Mantenimiento Vial</b>   | <b>800.000.000</b>    |
| 398 Fortalecimiento y desarrollo institucional   | 800.000.000           |
| <b>Localidades modernas y eficaces</b>   | <b>10.235.224.000</b> |
| <b>Instituto Distrital de la Participación y Acción Comunal</b>  | <b>233.902.000</b>    |
| 123 Apoyo a los procesos de planeación y gestión local   | 233.902.000           |
| <b>Secretaría de Educación Distrital</b>   | <b>985.260.000</b>    |
| 313 Desarrollo y racionalización de la gestión del nivel central y local de la Secretaría de Educación Distrital                           | 985.260.000           |
| <b>Secretaría Distrital de Ambiente</b>  | <b>1.515.130.000</b>  |
| 285 Fortalecimiento de la capacidad de gestión ambiental y del hábitat en las localidades  | 1.515.130.000         |
| <b>Secretaría Distrital de Gobierno</b>  | <b>6.000.000.000</b>  |
| 362 Fortalecimiento de la gobernabilidad local   | 6.000.000.000         |

# PLAN OPERATIVO ANUAL DE INVERSIONES 2008

## Objetivo de Gestión Pública Humana

| Programa / Entidad / Proyecto  | Pesos 2008            |
|--|-----------------------|
| <b>Secretaría Distrital de Integración Social</b>  | <b>1.500.932.000</b>  |
| 216 Fortalecimiento de la capacidad de gestión de las localidades  | 1.500.932.000         |
| <b>Sistema Distrital de Servicio a la Ciudadanía</b>   | <b>10.418.315.000</b> |
| <b>Secretaría Distrital del Hábitat</b>  | <b>1.450.000.000</b>  |
| 467 Cultura del hábitat y ciudadanía   | 1.450.000.000         |
| <b>Secretaría General</b>  | <b>8.968.315.000</b>  |
| 1122 Más y mejores servicios a la ciudadanía   | 8.370.635.000         |
| 6023 Control gubernamental a entidades sin ánimo de lucro  | 597.680.000           |
| <b>Gestión de ingresos y control a la evasión</b>  | <b>18.384.466.000</b> |
| <b>Secretaría Distrital de Hacienda</b>  | <b>16.736.799.000</b> |
| 351 Gestión de ingresos y antievasión  | 11.679.089.000        |
| 7199 Información tributaria al contribuyente   | 5.057.710.000         |
| <b>Secretaría Distrital de Movilidad</b>   | <b>1.647.667.000</b>  |
| 7132 Sustanciación de procesos, recaudo y cobro de la cartera  | 1.647.667.000         |
| <b>Planeación fiscal y financiera</b>  | <b>40.610.115.740</b> |
| <b>Fondo de Prestaciones Económicas, Cesantías y Pensiones</b>   | <b>39.044.795.740</b> |
| 465 Gestión de pensiones   | 7.621.661.740         |
| 4138 Pago de cesantías   | 31.423.134.000        |
| <b>Secretaría Distrital de Hacienda</b>  | <b>1.565.320.000</b>  |
| 145 Sistema de Presupuesto Orientado a Resultados  | 300.000.000           |
| 7200 Fortalecimiento del sistema contable público del Distrito Capital   | 754.330.000           |
| 7246 Gestión de activos y pasivos  | 510.990.000           |
| <b>Sistema Distrital de Información</b>  | <b>65.251.928.000</b> |
| <b>Contraloría Distrital</b>   | <b>1.435.000.000</b>  |
| 7440 Renovación e implementación de la plataforma tecnológica para el soporte de la participación ciudadana y el control fiscal en la Contraloría de Bogotá, D. C. | 1.435.000.000         |
| <b>Departamento Administrativo de la Defensoría del Espacio Público</b>  | <b>646.000.000</b>    |
| 333 Fortalecimiento del sistema de información del espacio público   | 646.000.000           |
| <b>Instituto Distrital de la Participación y Acción Comunal</b>  | <b>927.709.000</b>    |
| 7352 Fortalecimiento del sistema de información  | 927.709.000           |

# PLAN OPERATIVO ANUAL DE INVERSIONES 2008

## Objetivo de Gestión Pública Humana

| Programa / Entidad / Proyecto   | Pesos 2008            |
|---|-----------------------|
| <b>Instituto Distrital del Patrimonio Cultural</b>  | <b>835.720.000</b>    |
| 6102 Fortalecimiento y/o implementación de sistemas de información  | 835.720.000           |
| <b>Instituto Distrital para la Protección de la Niñez y la Juventud</b>   | <b>150.000.000</b>    |
| 7055 Sistemática, investigación del fenómeno callejero  | 150.000.000           |
| <b>Secretaría de Educación Distrital</b>  | <b>17.213.101.000</b> |
| 1121 Sostenimiento red de participación educativa   | 17.213.101.000        |
| <b>Secretaría Distrital de Ambiente</b>   | <b>2.247.371.000</b>  |
| 321 Planeación y fortalecimiento de la gestión institucional  | 2.247.371.000         |
| <b>Secretaría Distrital de Gobierno</b>   | <b>5.000.000.000</b>  |
| 286 Creación y desarrollo del sistema unificado de información sobre las relaciones políticas estratégicas del gobierno distrital   | 1.000.000.000         |
| 7089 Apoyo institucional para aumentar la eficiencia en la gestión del sector gobierno  | 4.000.000.000         |
| <b>Secretaría Distrital de Hacienda</b>   | <b>10.319.983.000</b> |
| 6018 Diseño, montaje y puesta en marcha del sistema integrado de información  | 10.319.983.000        |
| <b>Secretaría Distrital de Integración Social</b>   | <b>2.460.471.000</b>  |
| 199 Información: Un derecho y un deber para la equidad y la gestión responsable   | 2.460.471.000         |
| <b>Secretaría Distrital de Movilidad</b>  | <b>5.233.328.000</b>  |
| 348 Integración de tecnologías de información y fortalecimiento de servicios concesionados  | 5.233.328.000         |
| <b>Secretaría Distrital de Salud / Fondo Financiero Distrital de Salud</b>  | <b>10.500.000.000</b> |
| 344 Desarrollo del sistema integrado de información en salud  | 10.500.000.000        |
| <b>Secretaría General</b>   | <b>4.883.245.000</b>  |
| 6036 Actualización de la infraestructura de tecnología de información y comunicaciones de la Secretaría General   | 1.021.021.000         |
| 7378 Coordinación de las políticas informáticas y de comunicaciones en el Distrito Capital  | 242.500.000           |
| 7379 Archivo de Bogotá, memoria y transparencia   | 3.619.724.000         |
| <b>Unidad Administrativa Especial de Servicios Públicos</b>   | <b>3.400.000.000</b>  |
| 248 Desarrollo integral de los sistemas informáticos y de gestión documental, para facilitar el control social, la participación ciudadana y el fortalecimiento institucional | 3.400.000.000         |
| <b>Comunicación para la solidaridad</b>   | <b>9.333.600.000</b>  |
| <b>Departamento Administrativo del Servicio Civil Distrital</b>   | <b>1.830.000.000</b>  |
| 197 Fortalecimiento de una cultura ética y solidaria de los servidores públicos distritales   | 1.830.000.000         |
| <b>Secretaría Distrital de Gobierno</b>   | <b>300.000.000</b>    |
| 7091 Formación para el mejoramiento de la gestión de los funcionarios del sector gobierno   | 300.000.000           |
| <b>Secretaría Distrital de Hacienda</b>   | <b>2.800.000.000</b>  |



# PLAN OPERATIVO ANUAL DE INVERSIONES 2008

## Objetivo de Gestión Pública Humana

| Programa / Entidad / Proyecto  | Pesos 2008             |
|--|------------------------|
| 395 Desarrollar el plan de medios para la Secretaría de Hacienda Distrital | 2.800.000.000          |
| <b>Secretaría Distrital de Planeación</b>                                  | <b>1.470.600.000</b>   |
| 376 Estrategia de comunicaciones   | 1.470.600.000          |
| <b>Secretaría General</b>  | <b>2.933.000.000</b>   |
| 323 Fortalecimiento de la comunicación organizacional del Distrito         | 181.000.000            |
| 326 Fortalecimiento de la comunicación pública                             | 2.752.000.000          |
| <b>Bogotá transparente y efectiva</b>                                      | <b>2.589.280.000</b>   |
| <b>Contraloría Distrital</b>   | <b>1.789.280.000</b>   |
| 250 Promover cultura de la participación y el control fiscal               | 1.789.280.000          |
| <b>Veeduría Distrital</b>  | <b>800.000.000</b>     |
| 271 Sistema integral para el mejoramiento de la gestión pública distrital  | 800.000.000            |
| <b>Total Objetivo de Gestión Pública Humana</b>                            | <b>294.451.797.000</b> |