

Presupuesto 2009

Bogotá, Distrito Capital

Anexo 3

Plan Operativo Anual de Inversiones - POAI
y
Atención Infancia y Adolescencia en el Distrito Capital



ALCALDIA MAYOR
DE BOGOTÁ D.C.
Hacienda

Secretaría de Hacienda



GOBIERNO DE LA CIUDAD

PRESUPUESTO 2009

Bogotá, Distrito Capital

Anexo 3

Plan Operativo Anual de Inversiones - POAI
Atención Infancia y Adolescencia

Alcaldía Mayor de Bogotá D.C.
Secretaría Distrital de Planeación
Subsecretaría de Planeación de la Inversión

CONTENIDO

PLAN OPERATIVO ANUAL DE INVERSIONES	9
CONSOLIDADOS	11
– Distribución por Sectores.....	13
– Distribución por Sector y entidades.....	14
– Distribución por Objetivo estructurante	16
– Distribución por Objetivo estructurante y Programa.....	17
– Distribución por Entidades.....	22
<u>ENTIDADES POR SECTOR</u>	
➤ Sector Gestión Pública	25
– Secretaría General	27
– Departamento Administrativo del Servicio Civil Distrital	28
➤ Sector Gobierno, Seguridad y Convivencia	29
– Secretaría Distrital de Gobierno	31
– Departamento Administrativo de la Defensoría del Espacio Público	33
– Fondo de Prevención y Atención de Emergencias.....	34
– Fondo de Vigilancia y Seguridad.....	35
– Instituto Distrital de la Participación y Acción Comunal.....	36
– Unidad Administrativa Especial Cuerpo Oficial de Bomberos.....	37
➤ Sector Hacienda	39
– Secretaría Distrital de Hacienda.....	41
– Fondo de Prestaciones Económicas, Cesantías y Pensiones	42
– Unidad Administrativa Especial de Catastro Distrital.....	43
➤ Sector Planeación	45
– Secretaría Distrital de Planeación	47
➤ Sector Desarrollo Económico, Industria y Turismo	49
– Secretaría Distrital de Desarrollo Económico	51
– Instituto Distrital de Turismo	52
– Instituto para la Economía Social.....	53
➤ Sector Educación	55
– Secretaría de Educación Distrital	57
– Instituto para la Investigación Educativa y el Desarrollo Pedagógico	58
– Universidad Distrital Francisco José de Caldas	59
➤ Sector Salud	61
– Secretaría Distrital de Salud / Fondo Financiero Distrital de Salud.....	63
➤ Sector Integración Social	65
– Secretaría Distrital de Integración Social.....	67
– Instituto Distrital para la Protección de la Niñez y la Juventud.....	68
➤ Sector Cultura, Recreación y Deporte	69
– Secretaría Distrital de Cultura, Recreación y Deporte.....	71
– Fundación Gilberto Alzate Avendaño.....	72
– Instituto Distrital de Recreación y Deporte	73
– Instituto Distrital del Patrimonio Cultural	74
– Orquesta Filarmónica de Bogotá	75
➤ Sector Ambiente	77
– Secretaría Distrital de Ambiente.....	79
– Jardín Botánico José Celestino Mutis.....	80

➤ Sector Movilidad	81
– Secretaría Distrital de Movilidad	83
– Instituto de Desarrollo Urbano.....	84
– Unidad Administrativa Especial de Rehabilitación y Mantenimiento Vial	85
➤ Sector Hábitat	87
– Secretaría Distrital del Hábitat	89
– Caja de Vivienda Popular.....	90
– Unidad Administrativa Especial de Servicios Públicos	91
➤ Otras entidades	93
– Contraloría Distrital	95
– Personería Distrital.....	96
– Veeduría Distrital.....	97

OBJETIVO ESTRUCTURANTE, PROGRAMA, ENTIDAD Y PROYECTOS DE INVERSIÓN 99

➤ Ciudad de derechos	101
– Bogotá sana.....	101
– Garantía del aseguramiento y atención en salud	101
– Fortalecimiento y provisión de los servicios de salud	101
– Bogotá bien alimentada.....	101
– Alternativas productivas para la generación de ingresos para poblaciones vulnerables	102
– Educación de calidad y pertinencia para vivir mejor.....	102
– Acceso y permanencia a la educación para todas y todos	102
– Mejoramiento de la infraestructura y dotación de colegios.....	103
– Derecho a un techo.....	103
– En Bogotá se vive un mejor ambiente.....	103
– Construcción de paz y reconciliación	103
– Bogotá viva	104
– Igualdad de oportunidades y de derechos para la inclusión de la población en condición de discapacidad	104
– Toda la vida integralmente protegidos.....	104
– Bogotá respeta la diversidad	105
– Bogotá positiva con las mujeres y la equidad de género.....	105
➤ Derecho a la ciudad	106
– Mejoremos el barrio	106
– Transformación urbana positiva.....	106
– Alianzas por el hábitat.....	106
– Ambiente vital.....	106
– Bogotá rural.....	107
– Sistema Integrado de Transporte Público.....	107
– Vías para la movilidad	107
– Tráfico eficiente.....	107
– Espacio público para la inclusión.....	107
– Espacio público como lugar de conciliación de derechos.....	108
– Bogotá espacio de vida.....	108
– Armonizar para ordenar	108
– Bogotá segura y humana	108
– Amor por Bogotá.....	109
– Bogotá responsable ante el riesgo y las emergencias	109
➤ Ciudad global	111
– Región Capital	111
– Fomento para el desarrollo económico.....	111
– Bogotá sociedad del conocimiento	111
– Bogotá competitiva e internacional.....	111

➤ Participación	113
– Ahora decidimos juntos.....	113
– Organizaciones y redes sociales.....	113
– Control social al alcance de todas y todos.....	113
➤ Descentralización	115
– Gestión distrital con enfoque territorial	115
– Localidades efectivas.....	115
– Gestión e implementación de la política de descentralización y desconcentración	115
➤ Gestión pública efectiva y transparente	116
– Servicios más cerca del ciudadano.....	116
– Ciudad digital.....	116
– Comunicación al servicio de todas y todos	116
– Tecnologías de la información y comunicación al servicio de la ciudad	117
– Gerencia jurídica pública integral.....	117
– Gestión documental integral	117
– Desarrollo institucional integral.....	117
➤ Finanzas sostenibles	121
– Optimización de los ingresos distritales.....	121
– Gestión fiscal responsable e innovadora.....	121

ATENCIÓN INFANCIA Y ADOLESCENCIA EN EL DISTRITO CAPITAL 123

➤ Introducción	
– Consolidado inversión sectorial proyectada.....	125
➤ Atención de la infancia y la adolescencia por sector	127
– Sector Educación.....	127
– Sector Integración Social.....	132
– Sector Salud.....	148
– Sector Cultura, Recreación y Deporte.....	168
– Sector Hábitat.....	173
– Sector Gobierno.....	174
– Sector Ambiente.....	178
– Sector Organismos de Control.....	179

Plan Operativo Anual de Inversiones - POAI

**Presupuesto 2009
Bogotá, Distrito Capital**

Anexo 3

Alcaldía Mayor de Bogotá D.C.
Secretaría Distrital de Planeación
Subsecretaría de Planeación de la Inversión

Consolidados

Presupuesto 2009
Bogotá, Distrito Capital

Anexo 3

Alcaldía Mayor de Bogotá D.C.
Secretaría Distrital de Planeación
Subsecretaría de Planeación de la Inversión

PLAN OPERATIVO ANUAL DE INVERSIONES 2009

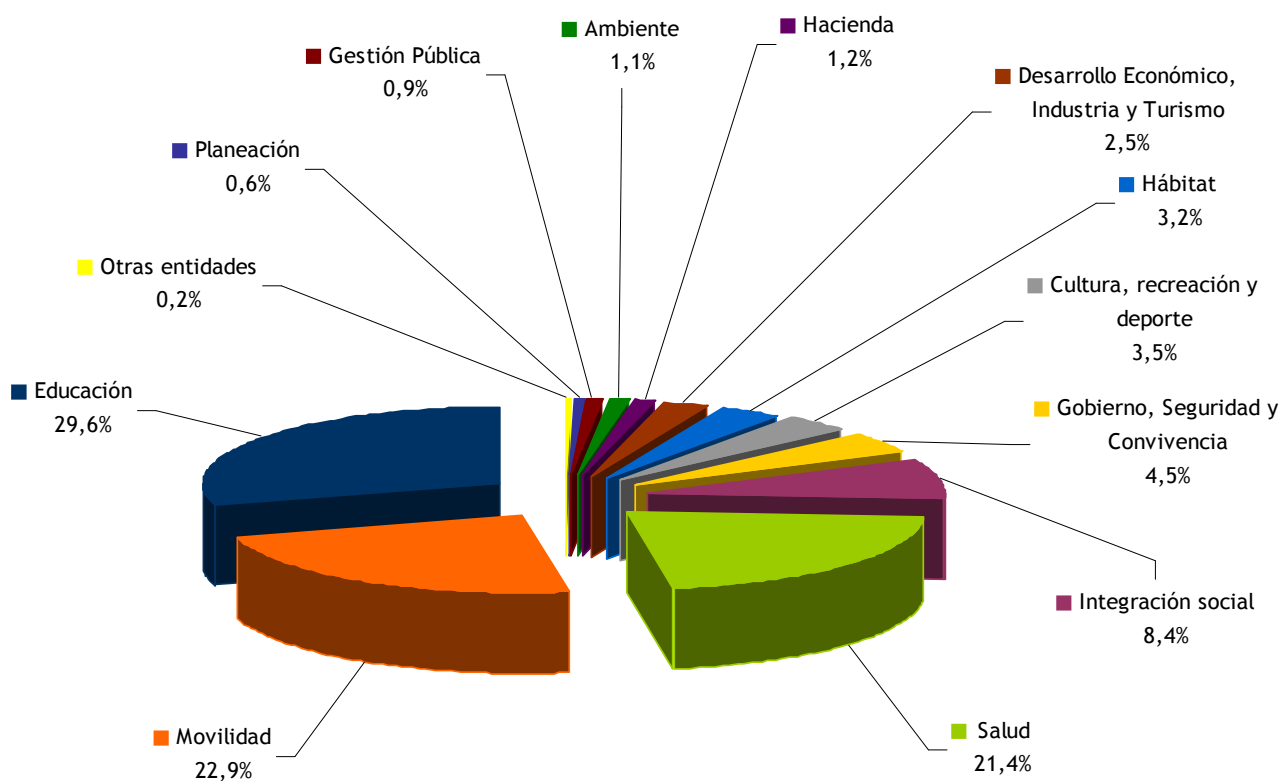
Distribución por Sectores

Pesos 2009

Sector Educación	1.927.315.333.000
Sector Movilidad	1.581.925.412.000
Sector Salud	1.438.967.142.000
Sector Integración Social	577.712.590.000
Sector Gobierno, Seguridad y Convivencia	307.267.703.000
Sector Cultura, Recreación y Deporte	227.356.760.000
Sector Hábitat	202.419.121.000
Sector Desarrollo Económico, Industria y Turismo	160.411.158.000
Sector Hacienda	77.147.324.000
Sector Ambiente	76.010.730.000
Sector Gestión Pública	57.385.588.000
Sector Planeación	41.113.920.000
Otras entidades	13.829.118.000

Total Presupuesto de Inversión 2009

6.688.861.899.000



PLAN OPERATIVO ANUAL DE INVERSIONES 2009

Distribución por Sector y Entidades

Pesos 2009

Sector Gestión Pública	57.385.588.000
Secretaría General	54.817.588.000,00
Departamento Administrativo del Servicio Civil Distrital	2.568.000.000,00
Sector Gobierno, Seguridad y Convivencia	307.267.703.000
Secretaría Distrital de Gobierno	54.348.000.000,00
Departamento Administrativo de la Defensoría del Espacio Público	8.323.000.000,00
Fondo de Prevención y Atención de Emergencias	37.834.199.000,00
Fondo de Vigilancia y Seguridad	160.326.504.000,00
Instituto Distrital de la Participación y Acción Comunal	23.633.000.000,00
Unidad Administrativa Especial Cuerpo Oficial de Bomberos	22.803.000.000,00
Sector Hacienda	77.147.324.000
Secretaría Distrital de Hacienda	58.789.563.000,00
Fondo de Prestaciones Económicas, Cesantías y Pensiones	5.661.453.000,00
Unidad Administrativa Especial de Catastro Distrital	12.696.308.000,00
Sector Planeación	41.113.920.000
Secretaría Distrital de Planeación	41.113.920.000,00
Sector Desarrollo Económico, Industria y Turismo	160.411.158.000
Secretaría Distrital de Desarrollo Económico	89.521.000.000,00
Instituto Distrital de Turismo	14.711.000.000,00
Instituto para la Economía Social	56.179.158.000,00
Sector Educación	1.927.315.333.000
Secretaría de Educación Distrital	1.865.095.711.000,00
Instituto para la Investigación Educativa y el Desarrollo Pedagógico	5.426.622.000,00
Universidad Distrital Francisco José de Caldas	56.793.000.000,00
Sector Salud	1.438.967.142.000
Secretaría Distrital de Salud / Fondo Financiero Distrital de Salud	1.438.967.142.000,00
Sector Integración Social	577.712.590.000
Secretaría Distrital de Integración Social	450.886.590.000,00
Instituto Distrital para la Protección de la Niñez y la Juventud	126.826.000.000,00
Sector Cultura, Recreación y Deporte	227.356.760.000
Secretaría Distrital de Cultura, Recreación y Deporte	30.020.007.000,00
Fundación Gilberto Alzate Avendaño	7.452.030.000,00
Instituto Distrital de Recreación y Deporte	152.725.066.000,00
Instituto Distrital del Patrimonio Cultural	15.155.000.000,00
Orquesta Filarmónica de Bogotá	22.004.657.000,00
Sector Ambiente	76.010.730.000
Secretaría Distrital de Ambiente	58.641.689.000,00
Jardín Botánico José Celestino Mutis	17.369.041.000,00
Sector Movilidad	1.581.925.412.000
Secretaría Distrital de Movilidad	175.616.380.000,00
Instituto de Desarrollo Urbano	1.259.912.090.000,00
Unidad Administrativa Especial de Rehabilitación y Mantenimiento Vial	146.396.942.000,00

PLAN OPERATIVO ANUAL DE INVERSIONES 2009

Distribución por Sector y Entidades

Pesos 2009

Sector Hábitat	202.419.121.000
Secretaría Distrital del Hábitat	126.050.135.000,00
Caja de Vivienda Popular	43.568.486.000,00
Unidad Administrativa Especial de Servicios Públicos	32.800.500.000,00
Otras entidades	13.829.118.000
Contraloría Distrital	5.829.118.000,00
Personería Distrital	6.500.000.000,00
Veeduría Distrital	1.500.000.000,00
Total Presupuesto de Inversión 2009	6.688.861.899.000

PLAN OPERATIVO ANUAL DE INVERSIONES 2009

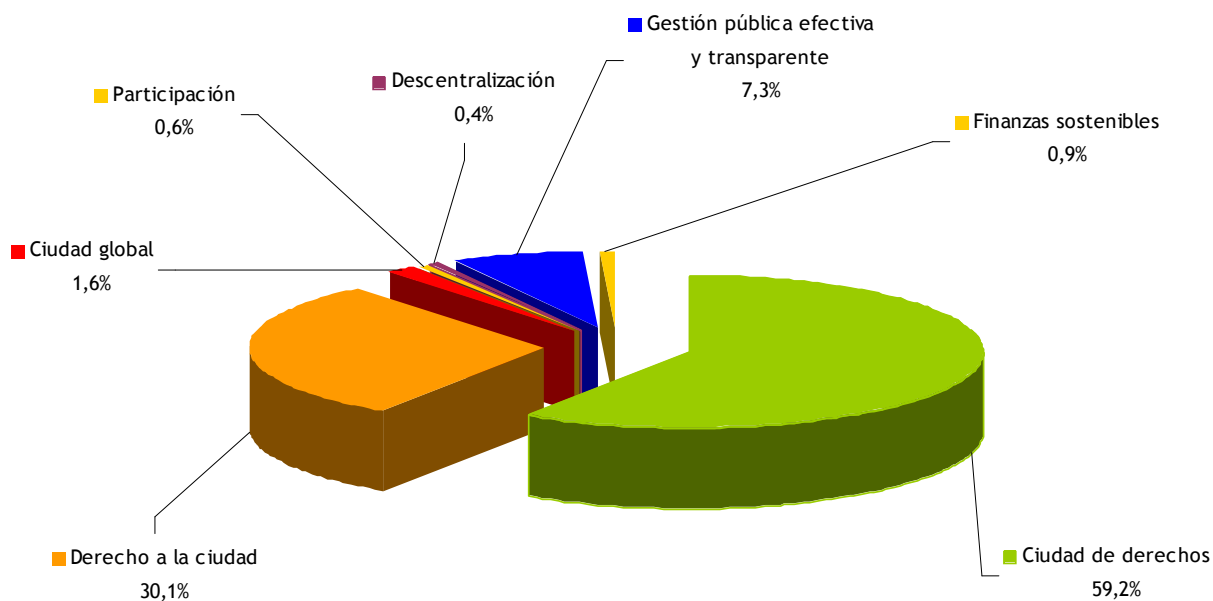
Distribución por Objetivo estructurante

Pesos 2009

Ciudad de derechos	3.957.559.372.000
Derecho a la ciudad	2.015.023.623.000
Ciudad global	105.681.857.000
Participación	37.932.031.000
Descentralización	25.756.753.000
Gestión pública efectiva y transparente	488.403.826.000
Finanzas sostenibles	58.504.437.000

Total Presupuesto de Inversión 2009

6.688.861.899.000



PLAN OPERATIVO ANUAL DE INVERSIONES 2009

Distribución por Objetivo estructurante y Programas

Pesos 2009

Ciudad de derechos	3.957.559.372.000
Acceso y permanencia a la educación para todas y todos	1.610.722.769.000
Garantía del aseguramiento y atención en salud	1.074.245.631.000
Bogotá bien alimentada	293.065.013.000
Toda la vida integralmente protegidos	279.319.000.000
Bogotá sana	189.579.550.000
Fortalecimiento y provisión de los servicios de salud	153.322.036.000
Educación de calidad y pertinencia para vivir mejor	84.549.680.000
Bogotá viva	67.502.401.000
Mejoramiento de la infraestructura y dotación de colegios	62.469.462.000
Derecho a un techo	51.636.957.000
Alternativas productivas para la generación de ingresos para poblaciones vulnerables	39.152.783.000
En Bogotá se vive un mejor ambiente	27.054.316.000
Construcción de paz y reconciliación	15.249.650.000
Bogotá positiva con las mujeres y la equidad de género	4.882.661.000
Bogotá respeta la diversidad	4.307.463.000
Igualdad de oportunidades y de derechos para la inclusión de la población en condición de discapacidad	500.000.000
Derecho a la ciudad	2.015.023.623.000
Vías para la movilidad	885.096.861.000
Mejoremos el barrio	216.085.376.000
Espacio público para la inclusión	193.150.837.000
Bogotá espacio de vida	138.000.228.000
Bogotá segura y humana	134.222.365.000
Alianzas por el hábitat	99.654.586.000
Sistema Integrado de Transporte Público	92.829.366.000
Tráfico eficiente	83.594.489.000
Bogotá responsable ante el riesgo y las emergencias	75.848.620.000
Transformación urbana positiva	30.898.000.000
Ambiente vital	19.914.367.000
Amor por Bogotá	18.102.937.000
Armonizar para ordenar	15.703.269.000
Bogotá rural	8.044.322.000
Espacio público como lugar de conciliación de derechos	3.878.000.000
Ciudad global	105.681.857.000
Fomento para el desarrollo económico	42.796.029.000
Bogotá competitiva e internacional	32.631.517.000
Bogotá sociedad del conocimiento	24.689.361.000
Región Capital	5.564.950.000
Participación	37.932.031.000
Ahora decidimos juntos	17.000.765.000
Organizaciones y redes sociales	16.068.676.000
Control social al alcance de todas y todos	4.862.590.000

PLAN OPERATIVO ANUAL DE INVERSIONES 2009

Distribución por Objetivo estructurante y Programas

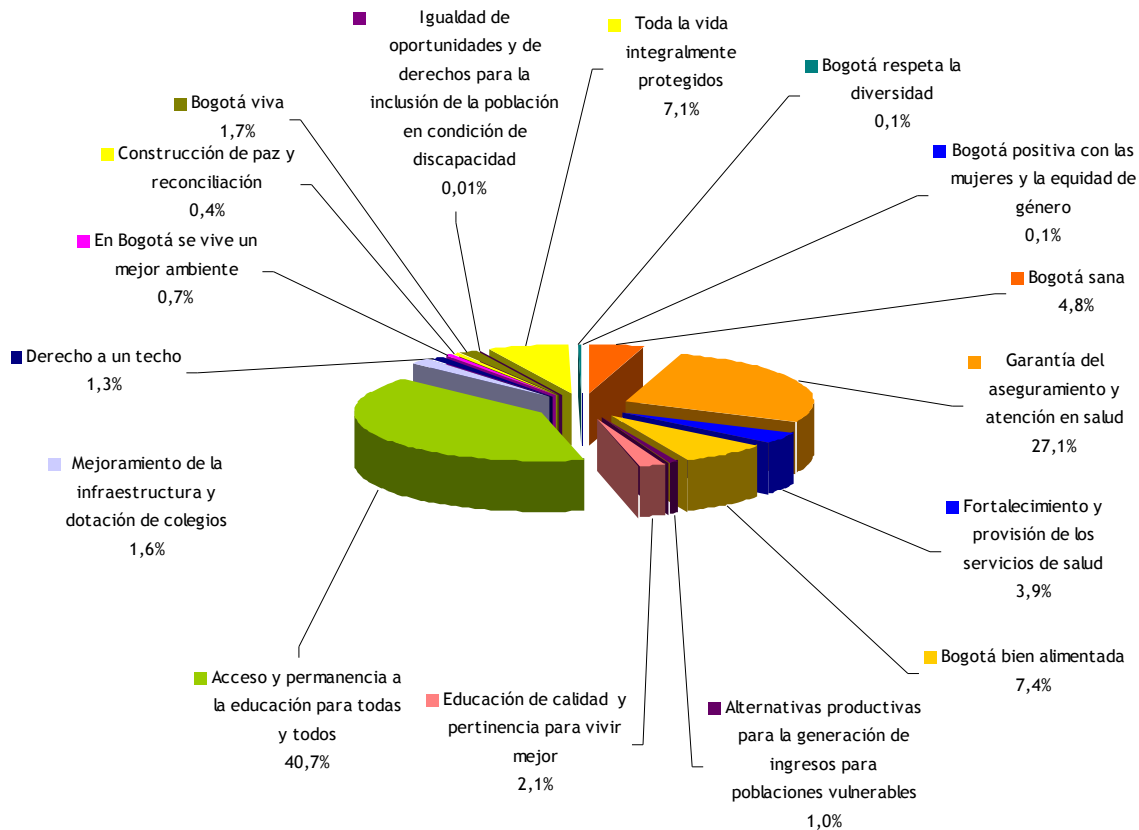
Pesos 2009

Descentralización	25.756.753.000
Gestión distrital con enfoque territorial	16.577.903.000
Localidades efectivas	7.438.350.000
Gestión e implementación de la política de descentralización y desconcentración	1.740.500.000
Gestión pública efectiva y transparente	488.403.826.000
Desarrollo institucional integral	404.166.464.000
Tecnologías de la información y comunicación al servicio de la ciudad	25.330.250.000
Comunicación al servicio de todas y todos	19.892.073.000
Servicios más cerca del ciudadano	15.980.197.000
Ciudad digital	9.773.512.000
Gestión documental integral	9.261.330.000
Gerencia jurídica pública integral	4.000.000.000
Finanzas sostenibles	58.504.437.000
Gestión fiscal responsable e innovadora	30.236.683.000
Optimización de los ingresos distritales	28.267.754.000

Total Presupuesto de Inversión 2009

6.688.861.899.000

Ciudad de derechos

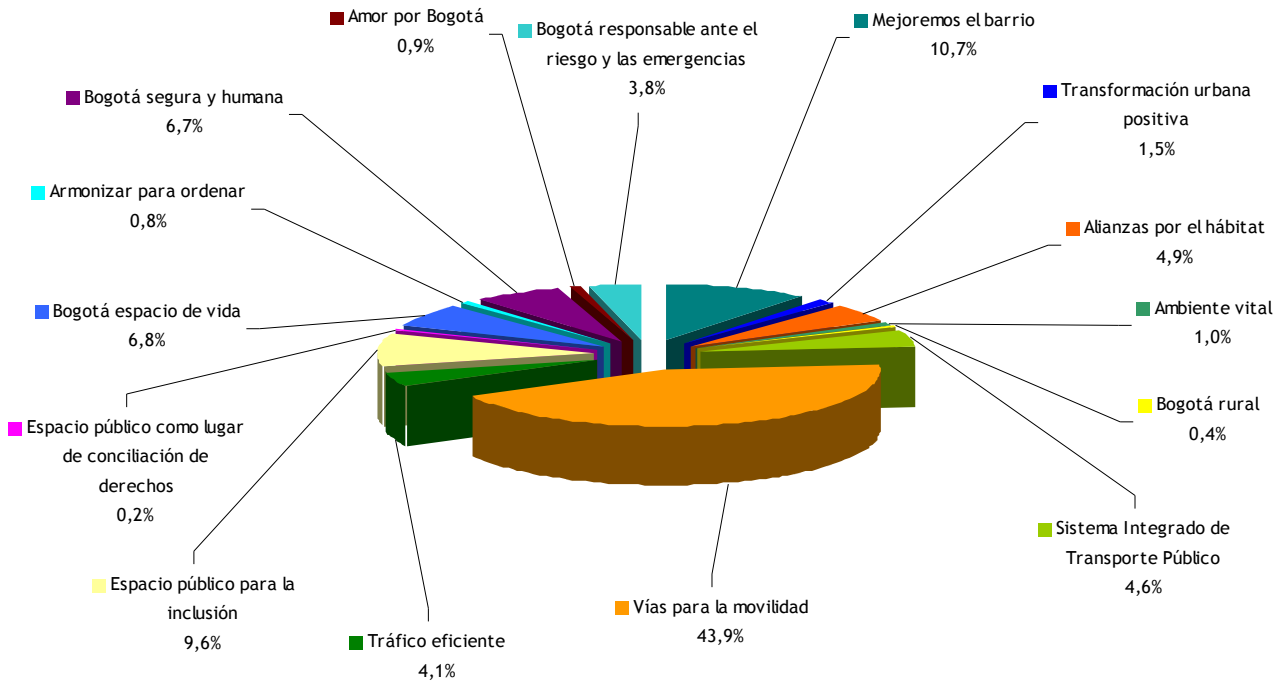


PLAN OPERATIVO ANUAL DE INVERSIONES 2009

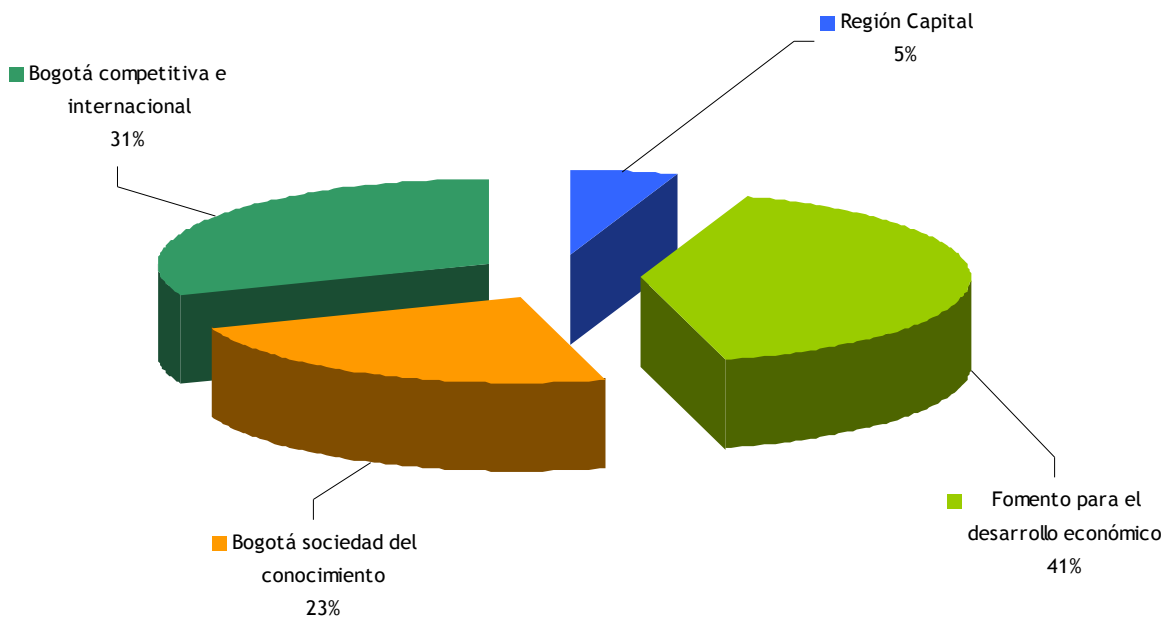
Distribución por Objetivo estructurante y Programas

Pesos 2009

Derecho a la ciudad



Ciudad global

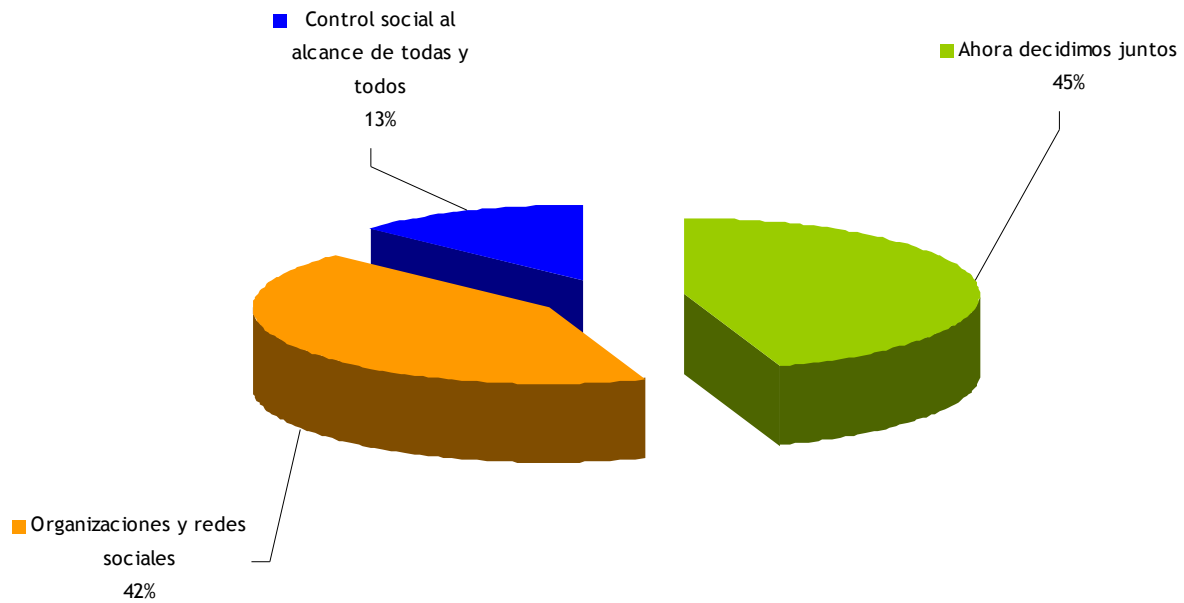


PLAN OPERATIVO ANUAL DE INVERSIONES 2009

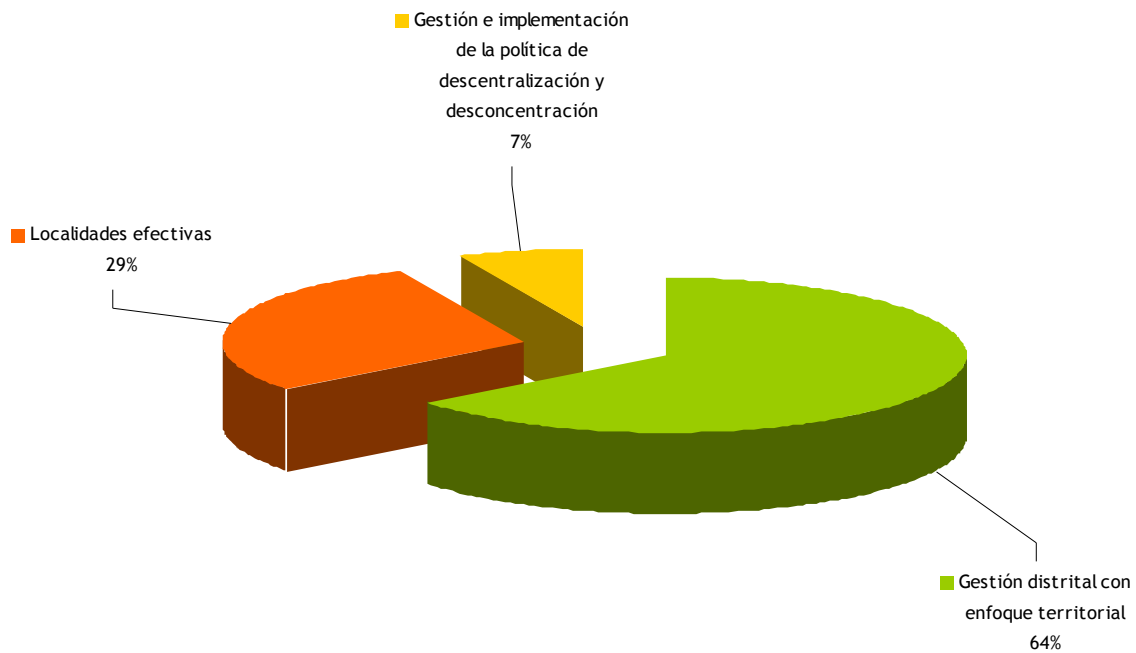
Distribución por Objetivo estructurante y Programas

Pesos 2009

Participación



Descentralización

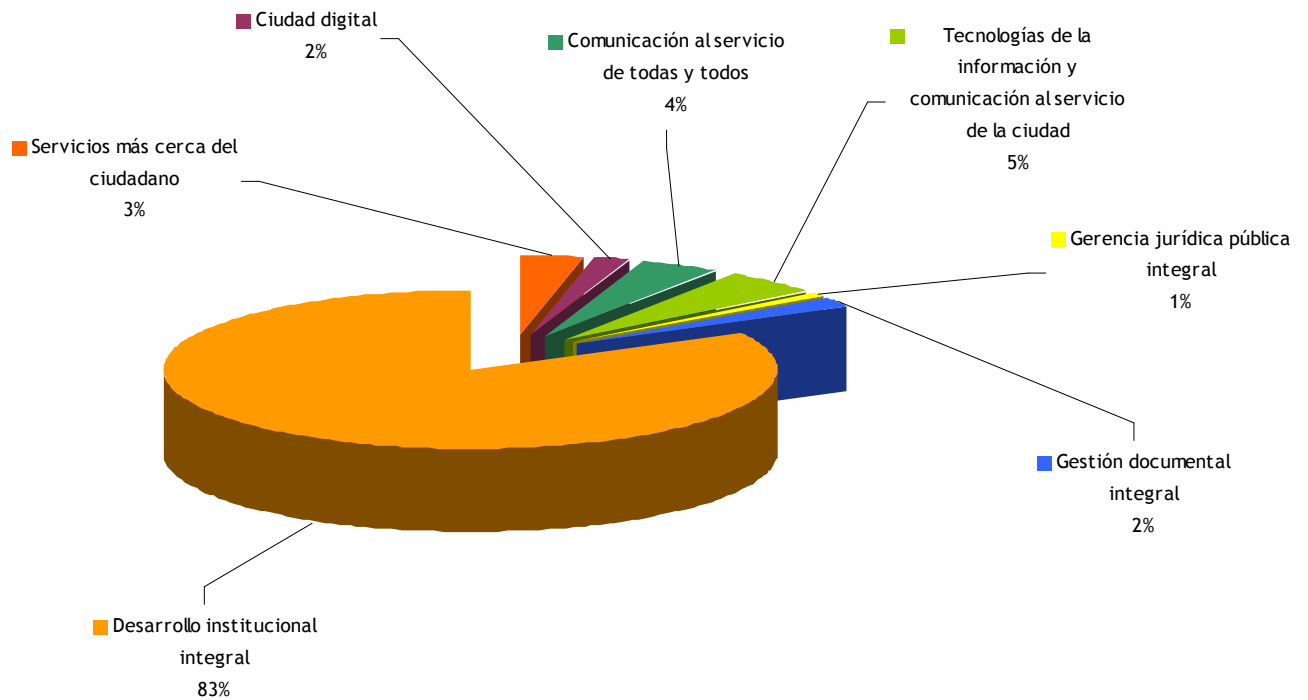


PLAN OPERATIVO ANUAL DE INVERSIONES 2009

Distribución por Objetivo estructurante y Programas

Pesos 2009

Gestión pública efectiva y transparente



Finanzas sostenibles



PLAN OPERATIVO ANUAL DE INVERSIONES 2009

Distribución por Entidades

Pesos 2009

Administración Central	3.046.594.583.000
Departamento Administrativo de la Defensoría del Espacio Público	8.323.000.000
Departamento Administrativo del Servicio Civil Distrital	2.568.000.000
Personería Distrital	6.500.000.000
Secretaría de Educación Distrital	1.865.095.711.000
Secretaría Distrital de Ambiente	58.641.689.000
Secretaría Distrital de Cultura, Recreación y Deporte	30.020.007.000
Secretaría Distrital de Desarrollo Económico	89.521.000.000
Secretaría Distrital de Gobierno	54.348.000.000
Secretaría Distrital de Hacienda	58.789.563.000
Secretaría Distrital de Integración Social	450.886.590.000
Secretaría Distrital de Movilidad	175.616.380.000
Secretaría Distrital de Planeación	41.113.920.000
Secretaría Distrital del Hábitat	126.050.135.000
Secretaría General	54.817.588.000
Unidad Administrativa Especial Cuerpo Oficial de Bomberos	22.803.000.000
Veeduría Distrital	1.500.000.000
Establecimientos Públicos	3.642.267.316.000
Caja de Vivienda Popular	43.568.486.000
Contraloría Distrital	5.829.118.000
Fondo de Prestaciones Económicas, Cesantías y Pensiones	5.661.453.000
Fondo de Prevención y Atención de Emergencias	37.834.199.000
Fondo de Vigilancia y Seguridad	160.326.504.000
Fundación Gilberto Alzate Avendaño	7.452.030.000
Instituto de Desarrollo Urbano	1.259.912.090.000
Instituto Distrital de la Participación y Acción Comunal	23.633.000.000
Instituto Distrital de Recreación y Deporte	152.725.066.000
Instituto Distrital de Turismo	14.711.000.000
Instituto Distrital del Patrimonio Cultural	15.155.000.000
Instituto Distrital para la Protección de la Niñez y la Juventud	126.826.000.000
Instituto para la Economía Social	56.179.158.000
Instituto para la Investigación Educativa y el Desarrollo Pedagógico	5.426.622.000
Jardín Botánico José Celestino Mutis	17.369.041.000
Orquesta Filarmónica de Bogotá	22.004.657.000
Secretaría Distrital de Salud / Fondo Financiero Distrital de Salud	1.438.967.142.000
Unidad Administrativa Especial de Catastro Distrital	12.696.308.000
Unidad Administrativa Especial de Rehabilitación y Mantenimiento Vial	146.396.942.000
Unidad Administrativa Especial de Servicios Públicos	32.800.500.000
Universidad Distrital Francisco José de Caldas	56.793.000.000
Total Presupuesto de Inversión 2009	6.688.861.899.000

PLAN OPERATIVO ANUAL DE INVERSIONES 2009

Distribución por Entidades


Pesos 2009

Administración Central



Millones de \$

Establecimientos Públicos



Millones de \$

Entidades Sector Gestión Pública

**Presupuesto 2009
Bogotá, Distrito Capital**

Anexo 3

Alcaldía Mayor de Bogotá D.C.
Secretaría Distrital de Planeación
Subsecretaría de Planeación de la Inversión

PLAN OPERATIVO ANUAL DE INVERSIONES 2009

Secretaría General

Objetivo estructurante / Programa / Proyecto	Pesos 2009
Ciudad global	1.850.000.000
<i>Bogotá competitiva e internacional</i>	1.850.000.000
485 Presencia internacional de Bogotá y cooperación para el desarrollo	1.850.000.000
Gestión pública efectiva y transparente	52.967.588.000
<i>Servicios más cerca del ciudadano</i>	10.243.588.000
1122 Más y mejores servicios a la ciudadanía	10.243.588.000
<i>Ciudad digital</i>	4.223.690.000
6036 Fortalecimiento de tecnologías de información y comunicaciones	2.765.780.000
7378 Coordinación de políticas de tecnologías de la información y comunicación (TIC)	1.457.910.000
<i>Comunicación al servicio de todas y todos</i>	6.229.000.000
323 Fortalecimiento de la comunicación organizacional del Distrito	829.000.000
326 Fortalecimiento de la comunicación pública	5.400.000.000
<i>Gerencia jurídica pública integral</i>	4.000.000.000
483 Gerencia jurídica integral y transparente para el Distrito Capital	4.000.000.000
<i>Gestión documental integral</i>	6.683.330.000
7379 Archivo de Bogotá, memoria viva	6.683.330.000
<i>Desarrollo institucional integral</i>	21.587.980.000
272 Construcción, reforzamiento, restauración y dotación de la sede de la Alcaldía Mayor	12.728.730.000
484 Sistema de mejoramiento de la gestión en la Secretaría General	540.250.000
7096 Fortalecimiento de la gestión pública del nuevo milenio	4.500.000.000
7219 Fortalecimiento tecnológico y ampliación de la capacidad instalada de la imprenta distrital	1.051.000.000
7377 Transformación de la organización distrital y fortalecimiento de la capacidad operativa de sus entidades centrales y descentralizadas	2.768.000.000
Total	54.817.588.000

PLAN OPERATIVO ANUAL DE INVERSIONES 2009

Departamento Administrativo del Servicio Civil Distrital

Objetivo estructurante / Programa / Proyecto	Pesos 2009
Gestión pública efectiva y transparente	2.568.000.000
Desarrollo Institucional Integral	2.568.000.000
194 Adecuación y fortalecimiento de la infraestructura física y tecnológica del DASC	192.000.000
197 Fortalecimiento de una cultura ética y solidaria de los servidores públicos distritales	2.376.000.000
Total	DASCD
	2.568.000.000

Entidades Sector Gobierno, Seguridad y Convivencia

**Presupuesto 2009
Bogotá, Distrito Capital**

Anexo 3

Alcaldía Mayor de Bogotá D.C.
Secretaría Distrital de Planeación
Subsecretaría de Planeación de la Inversión

PLAN OPERATIVO ANUAL DE INVERSIONES 2009

Secretaría Distrital de Gobierno

Objetivo estructurante / Programa / Proyecto	Pesos 2009
Ciudad de derechos	17.159.650.000
Construcción de paz y reconciliación	12.859.650.000
269 Implementación de una cultura de los derechos humanos en el Distrito Capital	1.000.000.000
295 Atención integral a la población desplazada	8.059.650.000
595 Programa de atención al proceso de desmovilización y reintegración en Bogotá, D. C.	1.600.000.000
600 Diseño participativo del programa de desarrollo y paz en la región capital	1.000.000.000
603 Atención a las víctimas de violencias y delitos para la garantía de sus derechos	800.000.000
606 Promoción de una cultura de paz, reconciliación y movilización social en Bogotá	300.000.000
643 Diseño e implementación del Sistema Distrital de Atención al Migrante - Casa del Migrante	100.000.000
Igualdad de oportunidades y de derechos para la inclusión de la población en condición de discapacidad	500.000.000
602 Fortalecimiento de los espacios e instancias de participación de las personas con discapacidad con enfoque en derechos humanos	500.000.000
Toda la vida integralmente protegidos	800.000.000
593 Atención a jóvenes en situación de vulnerabilidad vinculados en actividades por la vida, la libertad y la seguridad	800.000.000
Bogotá respeta la diversidad	3.000.000.000
588 Promoción e implementación de acciones afirmativas para una Bogotá positiva e incluyente de la diversidad	2.250.000.000
649 Fortalecimiento a organizaciones de comunidades negras para la construcción de la diversidad étnica y cultural con enfoque en D.H	750.000.000
Derecho a la ciudad	19.550.000.000
Bogotá segura y humana	9.800.000.000
270 Fortalecimiento al programa vida sagrada y el desarme	800.000.000
355 Fortalecimiento a la justicia formal de Bogotá D.C.	1.500.000.000
356 Fortalecimiento de la resolución pacífica de los conflictos para la convivencia familiar, vecinal y comunitaria en Bogotá	2.000.000.000
357 Creación y fortalecimiento del Centro de Estudio y Análisis en Convivencia y Seguridad Ciudadana de Bogotá	1.500.000.000
605 Programa de reclusión, redención y reinserción, dirigido a las personas privadas de la libertad	4.000.000.000
Amor por Bogotá	8.000.000.000
594 Comunicación para una ciudad segura, humana, participativa y descentralizada	2.400.000.000
598 Autorregulación y corresponsabilidad ciudadana	1.000.000.000
601 Creación del Centro del Bicentenario: memoria, paz y reconciliación	3.900.000.000
641 Fortalecer a las organizaciones en temas relacionados con la solidaridad y la convivencia	700.000.000
Bogotá responsable ante el riesgo y las emergencias	1.750.000.000
428 Dirección, control y supervisión del sistema integrado de seguridad y emergencias - NUSE 123 del Distrito Capital	1.750.000.000
Descentralización	8.788.350.000
Gestión distrital con enfoque territorial	1.000.000.000
280 Articulación distrital y fortalecimiento local de la convivencia y la seguridad ciudadana	1.000.000.000

PLAN OPERATIVO ANUAL DE INVERSIONES 2009

Secretaría Distrital de Gobierno

Objetivo estructurante / Programa / Proyecto	Pesos 2009
Localidades efectivas	6.588.350.000
362 Fortalecimiento de la gobernabilidad local	3.088.350.000
642 Modernización de la infraestructura física de las sedes administrativas locales	3.500.000.000
Gestión e implementación de la política de descentralización y desconcentración	1.200.000.000
592 Acción política para la descentralización y desconcentración	1.200.000.000
Gestión pública efectiva y transparente	8.850.000.000
Ciudad digital	4.200.000.000
597 Fortalecimiento y mejoramiento de la infraestructura de tecnología de información y de comunicaciones	4.200.000.000
Gestión documental Integral	1.200.000.000
599 Gestión documental integral	1.200.000.000
Desarrollo Institucional Integral	3.450.000.000
268 Apoyo a la gestión institucional para el fortalecimiento de la infraestructura física y los equipamientos del sector gobierno	750.000.000
286 Consolidación del sistema unificado de información sobre las relaciones políticas estratégicas del gobierno distrital	900.000.000
7089 Apoyo institucional para aumentar la eficiencia en la gestión del sector gobierno	1.400.000.000
7091 Fortalecimiento de la cultura organizacional	400.000.000
Total	54.348.000.000
SDG	

PLAN OPERATIVO ANUAL DE INVERSIONES 2009

Departamento Administrativo de la Defensoría del Espacio Público

Objetivo estructurante / Programa / Proyecto	Pesos 2009
Derecho a la ciudad	5.089.000.000
<i>Espacio público como lugar de conciliación de derechos</i>	3.878.000.000
589 Fortalecimiento de la defensa judicial	281.000.000
590 Pacto ético sobre el espacio público	335.000.000
591 Sostenibilidad y gestión concertada de espacios públicos	1.540.000.000
7227 Saneamiento integral de la propiedad inmobiliaria distrital	1.722.000.000
<i>Amor por Bogotá</i>	1.211.000.000
7229 Escuela y observatorio del espacio público	1.211.000.000
Descentralización	550.000.000
<i>Localidades efectivas</i>	550.000.000
7400 Apoyo, asistencia y asesoría en la gestión del espacio público	550.000.000
Gestión pública efectiva y transparente	2.684.000.000
<i>Tecnologías de la Información y comunicación al servicio de la ciudad</i>	485.000.000
333 Sistema de información de la propiedad inmobiliaria	485.000.000
<i>Gestión documental integral</i>	155.000.000
587 Centro de documentación y consulta del DADEP	155.000.000
<i>Desarrollo Institucional Integral</i>	2.044.000.000
332 Fortalecimiento institucional	900.000.000
7401 Gestión social y administrativa del patrimonio inmobiliario	1.144.000.000
Total	8.323.000.000

PLAN OPERATIVO ANUAL DE INVERSIONES 2009

Fondo de Prevención y Atención de Emergencias

Objetivo estructurante / Programa / Proyecto	Pesos 2009	
Derecho a la ciudad	29.338.620.000	
<i>Bogotá responsable ante el riesgo y las emergencias</i>	29.338.620.000	
560 Reducción del riesgo publico en los ámbitos urbano y regional	7.095.537.000	
561 Fortalecimiento de la capacidad técnica y social para la prevención y manejo del riesgo	4.162.980.000	
566 Coordinación y atención a situaciones de emergencia	4.259.555.000	
570 Recuperación de la zona de alto riesgo del sector Altos de la Estancia de la localidad de Ciudad Bolívar	9.320.548.000	
7240 Atención de emergencias en el Distrito Capital	4.500.000.000	
Descentralización	899.366.000	
<i>Gestión distrital con enfoque territorial</i>	899.366.000	
546 Fortalecimiento de los comités locales de emergencia	899.366.000	
Gestión pública efectiva y transparente	7.596.213.000	
<i>Desarrollo Institucional Integral</i>	7.596.213.000	
544 Fortalecimiento administrativo de la gestión integral del riesgo público	7.596.213.000	
Total	FOPAE	37.834.199.000

PLAN OPERATIVO ANUAL DE INVERSIONES 2009

Fondo de Vigilancia y Seguridad

Objetivo estructurante / Programa / Proyecto	Pesos 2009	
Derecho a la ciudad	147.065.365.000	
Bogotá segura y humana	124.422.365.000	
126 Implementación y desarrollo de infraestructura militar para la seguridad de Bogotá D. C.	6.400.621.000	
130 Fortalecimiento del sistema de seguridad y vigilancia de las entidades del Distrito	1.470.649.000	
157 Fortalecimiento de los organismos de la policía judicial para incrementar la seguridad y la investigación	772.025.000	
159 Capacitación, bienestar y vivienda para el personal de la Policía Metropolitana de Bogotá	2.850.220.000	
175 Apoyo para la convivencia en Bogotá	8.012.000.000	
264 Fortalecimiento integral de la infraestructura física para la policía metropolitana	19.397.625.000	
366 Construcción, dotación y sostenimiento de Unidades Permanentes de Justicia - UPJ	206.000.000	
402 Prevención de conflictos urbanos, las violencias y el delito	7.000.000.000	
6049 Fortalecimiento de medios de transporte destinados a la prevención y la seguridad	49.325.834.000	
6133 Apoyo a los programas especiales que garanticen la presencia policial en la ciudad	6.780.615.000	
6134 Mejoramiento de programas de vigilancia y comunicaciones para la seguridad en Bogotá	16.829.767.000	
6135 Adecuación logística e informática de la policía y el desarrollo institucional del FVS	2.283.000.000	
7093 Adquisición de equipo técnico y desarrollo de actividades de inteligencia policial	3.094.009.000	
Amor por Bogotá	686.000.000	
607 Apoyo logístico de gestores de convivencia del Distrito Capital	686.000.000	
Bogotá responsable ante el riesgo y las emergencias	21.957.000.000	
383 Número Único de Seguridad y Emergencias (NUSE 123)	21.957.000.000	
Descentralización	8.175.000.000	
Gestión distrital con enfoque territorial	8.175.000.000	
265 Consolidación del sistema distrital para la gestión pública de la convivencia y la seguridad ciudadana	8.175.000.000	
Gestión pública efectiva y transparente	5.086.139.000	
Desarrollo Institucional Integral	5.086.139.000	
608 Adquirir y mejorar la infraestructura y equipamiento de sedes del sector gobierno	5.086.139.000	
Total	FVS	160.326.504.000

PLAN OPERATIVO ANUAL DE INVERSIONES 2009

Instituto Distrital de la Participación y Acción Comunal

Objetivo estructurante / Programa / Proyecto	Pesos 2009
Ciudad de derechos	4.430.124.000
<i>Bogotá respeta la diversidad</i>	488.463.000
610 Centros comunitarios LGBT	488.463.000
<i>Bogotá positiva con las mujeres y la equidad de género</i>	3.941.661.000
446 Bogotá una casa de igualdad de oportunidades	3.941.661.000
Participación	18.112.876.000
<i>Ahora decidimos juntos</i>	4.314.200.000
330 Escuela de participación y gestión social	1.560.000.000
372 Comunicación para la participación de todos y todas	1.074.200.000
493 Participación en los procesos de planeación y presupuestación	640.000.000
494 Sistema distrital de participación	640.000.000
503 Participación en línea	400.000.000
<i>Organizaciones y redes sociales</i>	13.798.676.000
334 Fortalecimiento de las organizaciones sociales	2.604.369.000
335 Obras con participación ciudadana	8.800.000.000
507 Fortalecimiento y control de la organización comunal	2.394.307.000
Descentralización	300.000.000
<i>Localidades efectivas</i>	300.000.000
123 Apoyo a los procesos de planeación y gestión local	300.000.000
Gestión pública efectiva y transparente	790.000.000
<i>Tecnologías de la Información y comunicación al servicio de la ciudad</i>	400.000.000
7352 Modernización tecnológica y de comunicaciones	400.000.000
<i>Desarrollo Institucional Integral</i>	390.000.000
508 Gestión del desarrollo organizacional y fortalecimiento institucional	390.000.000
Total	IDPAC
	23.633.000.000

PLAN OPERATIVO ANUAL DE INVERSIONES 2009

Unidad Administrativa Especial Cuerpo Oficial de Bomberos

Objetivo estructurante / Programa / Proyecto	Pesos 2009
Derecho a la ciudad	22.803.000.000
<i>Bogotá responsable ante el riesgo y las emergencias</i>	22.803.000.000
412 Modernización Cuerpo Oficial de Bomberos	22.803.000.000
Total	22.803.000.000
UAECOB	22.803.000.000

Entidades Sector Hacienda

**Presupuesto 2009
Bogotá, Distrito Capital**

Anexo 3

Alcaldía Mayor de Bogotá D.C.
Secretaría Distrital de Planeación
Subsecretaría de Planeación de la Inversión

PLAN OPERATIVO ANUAL DE INVERSIONES 2009

Secretaría Distrital de Hacienda

Objetivo estructurante / Programa / Proyecto	Pesos 2009
Gestión pública efectiva y transparente	11.959.954.000
<i>Comunicación al servicio de todas y todos</i>	1.730.427.000
395 Comunicación al servicio de los ciudadanos	1.730.427.000
<i>Desarrollo Institucional Integral</i>	10.229.527.000
172 Fortalecimiento del sistema de gestión del Concejo de Bogotá D. C.	4.210.000.000
350 Implementación de un modelo de desarrollo organizacional en la SHD y el CAD	5.503.397.000
579 Consolidación del sistema integral de gestión hacendaria	516.130.000
Finanzas sostenibles	46.829.609.000
<i>Optimización de los Ingresos distritales</i>	21.322.926.000
351 Gestión de ingresos y antievasión	14.775.506.000
7199 Fortalecimiento de la cultura tributaria y servicio al contribuyente	6.547.420.000
<i>Gestión fiscal responsable e innovadora</i>	25.506.683.000
169 Coordinación de inversiones de banca multilateral, y apoyo a proyectos de impacto distrital	12.952.000.000
410 Diseño y desarrollo de estudios económicos y fiscales para la sostenibilidad de las finanzas distritales	223.200.000
551 Tarjeta ciudadana Bogotá Capital	2.239.500.000
580 Tecnologías de información y comunicación (TIC) para las finanzas distritales	9.589.983.000
7246 Fortalecimiento de la gestión de riesgo financiero y pasivos contingentes	502.000.000
Total	58.789.563.000

PLAN OPERATIVO ANUAL DE INVERSIONES 2009

Fondo de Prestaciones Económicas, Cesantías y Pensiones

Objetivo estructurante / Programa / Proyecto	Pesos 2009
Gestión pública efectiva y transparente	931.453.000
<i>Desarrollo Institucional Integral</i>	931.453.000
368 Fortalecimiento institucional	931.453.000
Finanzas sostenibles	4.730.000.000
<i>Gestión fiscal responsable e innovadora</i>	4.730.000.000
465 Gestión de pensiones	4.730.000.000
Total	5.661.453.000

PLAN OPERATIVO ANUAL DE INVERSIONES 2009

Unidad Administrativa Especial de Catastro Distrital

Objetivo estructurante / Programa / Proyecto	Pesos 2009
Derecho a la ciudad	4.381.000.000
<i>Mejoremos el barrio</i>	4.381.000.000
6028 Actualización mapa digital de Bogotá D. C.	3.501.000.000
6211 Unificación y materialización de nomenclatura de Bogotá D. C.	880.000.000
Gestión pública efectiva y transparente	7.326.084.000
<i>Desarrollo Institucional Integral</i>	7.326.084.000
586 Fortalecimiento y modernización tecnológica de la UAECD	2.185.000.000
7014 Modernización institucional	5.141.084.000
Finanzas sostenibles	989.224.000
<i>Optimización de los Ingresos distritales</i>	989.224.000
6031 Actualización y conservación catastral de Bogotá, D. C.	989.224.000
Total	12.696.308.000

Entidades Sector Planeación

**Presupuesto 2009
Bogotá, Distrito Capital**

Anexo 3

Alcaldía Mayor de Bogotá D.C.
Secretaría Distrital de Planeación
Subsecretaría de Planeación de la Inversión

PLAN OPERATIVO ANUAL DE INVERSIONES 2009

Secretaría Distrital de Planeación

Objetivo estructurante / Programa / Proyecto	Pesos 2009
Ciudad de derechos	1.760.000.000
<i>Bogotá respeta la diversidad</i>	819.000.000
533 Coordinación y seguimiento a la política pública para la garantía plena de los derechos de las personas LGBT	819.000.000
<i>Bogotá positiva con las mujeres y la equidad de género</i>	941.000.000
445 Coordinación y seguimiento a la política pública distrital de mujer y géneros	941.000.000
Derecho a la ciudad	17.797.269.000
<i>Mejoremos el barrio</i>	559.000.000
532 Ordenamiento y articulación de las áreas de origen informal, en el marco del modelo de ciudad	559.000.000
<i>Bogotá rural</i>	1.535.000.000
308 Formulación y seguimiento a los instrumentos de planeación para el desarrollo rural sostenible en el Distrito Capital	1.535.000.000
<i>Armonizar para ordenar</i>	15.703.269.000
304 Implementación del Sistema Distrital de Planeación	1.471.000.000
305 Formulación y seguimiento a los instrumentos de planeamiento y gestión territorial para el suelo urbano y de expansión	5.158.220.000
306 Articulación, seguimiento e instrumentación a las políticas y proyectos relacionados con los sistemas generales de la ciudad	6.286.649.000
531 Articulación de las políticas socioeconómicas en los instrumentos de planeación en el Distrito Capital	2.787.400.000
Ciudad global	2.125.551.000
<i>Región Capital</i>	1.521.551.000
309 Coordinación y liderazgo de la acción distrital para la región capital y la cooperación distrital	1.521.551.000
<i>Bogotá sociedad del conocimiento</i>	604.000.000
539 Planeación y direccionamiento estratégico del sistema regional de ciencia tecnología e innovación	604.000.000
Participación	270.000.000
<i>Organizaciones y redes sociales</i>	270.000.000
377 Apoyo administrativo y logístico al Consejo Territorial de Planeación Distrital	270.000.000
Gestión pública efectiva y transparente	19.161.100.000
<i>Comunicación al servicio de todas y todos</i>	1.551.079.000
376 Estrategia de comunicaciones	1.551.079.000
<i>Tecnologías de la información y comunicación al servicio de la ciudad</i>	13.864.085.000
181 Fortalecimiento de la plataforma tecnológica de la SDP	1.642.970.000
535 Consolidación del sistema de información integral para la planeación del Distrito -SIPD-	12.221.115.000
<i>Gestión documental Integral</i>	1.223.000.000
510 Fortalecimiento del programa de gestión documental integral	1.223.000.000
<i>Desarrollo Institucional Integral</i>	2.522.936.000
311 Calidad y fortalecimiento institucional	2.522.936.000
Total	SDP
	41.113.920.000

Entidades Sector Desarrollo Económico, Industria y Turismo

**Presupuesto 2009
Bogotá, Distrito Capital**

Anexo 3

Alcaldía Mayor de Bogotá D.C.
Secretaría Distrital de Planeación
Subsecretaría de Planeación de la Inversión

PLAN OPERATIVO ANUAL DE INVERSIONES 2009

Secretaría Distrital de Desarrollo Económico

Objetivo estructurante / Programa / Proyecto	Pesos 2009
Ciudad de derechos	21.864.078.000
<i>Bogotá bien alimentada</i>	21.864.078.000
442 Implementación del Plan Maestro de Abastecimiento de Alimentos y Seguridad Alimentaria de Bogota, D.C., PMASAB	21.864.078.000
Derecho a la ciudad	1.214.385.000
<i>Bogotá rural</i>	1.214.385.000
462 Fortalecimiento de la economía campesina en la ruralidad del Distrito Capital	1.214.385.000
Ciudad global	61.988.907.000
<i>Fomento para el desarrollo económico</i>	42.796.029.000
411 Apoyo a iniciativas de desarrollo empresarial y formación para el trabajo	11.825.000.000
438 Estudios, incentivos y acciones regulatorias para el desarrollo económico de la ciudad y la región	3.215.083.000
529 Promoción de oportunidades de vinculación al primer empleo	330.000.000
530 Banca capital	27.425.946.000
<i>Bogotá sociedad del conocimiento</i>	8.811.361.000
525 Desarrollo tecnológico sostenible e innovación y modernización de las actividades productivas	8.811.361.000
<i>Bogotá competitiva e Internacional</i>	10.381.517.000
521 Ampliación, promoción y mejoramiento de la oferta exportable	1.946.589.000
524 Bogotá centro de negocios	1.996.500.000
526 Idioma extranjero para población en edad de trabajar	5.638.428.000
528 Invest in Bogotá	800.000.000
Descentralización	1.503.537.000
<i>Gestión distrital con enfoque territorial</i>	1.503.537.000
492 Desarrollo económico local	1.503.537.000
Gestión pública efectiva y transparente	2.950.093.000
<i>Desarrollo Institucional Integral</i>	2.950.093.000
429 Fortalecimiento institucional	2.950.093.000
Total	SDDE
	89.521.000.000

PLAN OPERATIVO ANUAL DE INVERSIONES 2009

Instituto Distrital de Turismo

Objetivo estructurante / Programa / Proyecto	Pesos 2009	
Ciudad global		13.400.000.000
<i>Bogotá competitiva e Internacional</i>		13.400.000.000
436 Bogotá internacional, turística y atractiva		9.300.000.000
464 Fortalecimiento de la productividad y la competitividad en el sector turístico de Bogotá en su entorno regional		4.100.000.000
Gestión pública efectiva y transparente		1.311.000.000
<i>Desarrollo Institucional Integral</i>		1.311.000.000
444 Fortalecimiento institucional		1.311.000.000
	Total	14.711.000.000
	IDT	

PLAN OPERATIVO ANUAL DE INVERSIONES 2009

Instituto para la Economía Social

Objetivo estructurante / Programa / Proyecto	Pesos 2009	
Ciudad de derechos	53.397.659.000	
<i>Bogotá bien alimentada</i>	14.244.876.000	
431 Desarrollo de redes de abastecimiento y administración de plazas de mercado distritales	14.244.876.000	
<i>Alternativas productivas para la generación de Ingresos para poblaciones vulnerables</i>	39.152.783.000	
414 Misión Bogotá: formando para el futuro	18.230.630.000	
604 Formación y capacitación para el empleo de población informal y vulnerable	2.484.518.000	
609 Apoyo al emprendimiento empresarial en el sector informal y en poblaciones específicas	3.502.628.000	
7081 Organización y regulación de actividades comerciales informales, desarrolladas en el espacio público	14.935.007.000	
Gestión pública efectiva y transparente	2.781.499.000	
<i>Desarrollo Institucional Integral</i>	2.781.499.000	
611 Fortalecimiento institucional	2.781.499.000	
Total	IPES	56.179.158.000

Entidades Sector Educación

**Presupuesto 2009
Bogotá, Distrito Capital**

Anexo 3

Alcaldía Mayor de Bogotá D.C.
Secretaría Distrital de Planeación
Subsecretaría de Planeación de la Inversión

PLAN OPERATIVO ANUAL DE INVERSIONES 2009

Secretaría de Educación Distrital

Objetivo estructurante / Programa / Proyecto	Pesos 2009
Ciudad de derechos	1.865.095.711.000
<i>Bogotá bien alimentada</i>	139.202.059.000
7361 Alimentación escolar en los colegios oficiales del Distrito Capital	139.202.059.000
<i>Educación de calidad y pertinencia para vivir mejor</i>	48.411.421.000
195 Incentivos económicos para promover la calidad de la educación en los colegios oficiales del Distrito	1.406.421.000
273 Cualificación profesional y ampliación del horizonte cultural de docentes, coordinadores y rectores de los colegios oficiales	3.850.000.000
552 Transformación pedagógica para la calidad de la educación del sistema educativo oficial	15.955.000.000
1121 Administración de la Red de Participación Educativa de Bogotá - REDP	13.200.000.000
7369 Fortalecimiento de la Red Distrital de Bibliotecas de Bogotá - Biblored	14.000.000.000
<i>Acceso y permanencia a la educación para todas y todos</i>	1.610.722.769.000
178 Gestión del proceso de matrícula del sistema educativo oficial de Bogotá	1.840.000.000
200 Fortalecimiento de la gestión institucional de la Secretaría de Educación Distrital	3.670.000.000
290 Jóvenes con mejor educación media y mayores oportunidades en educación superior	15.646.000.000
396 Gratuidad total en el sistema educativo oficial del Distrito Capital	60.660.000.000
557 Apoyo a estudiantes de los colegios oficiales de Bogotá	43.510.000.000
4232 Nómina de colegios oficiales del Distrito Capital y bienestar de su recurso humano	1.132.076.769.000
4248 Subsidios a la demanda educativa	205.470.000.000
7195 Operación de colegios oficiales del Distrito Capital	147.850.000.000
<i>Mejoramiento de la Infraestructura y dotación de colegios</i>	62.469.462.000
559 Dotación de la infraestructura educativa y administrativa de la Secretaría de Educación Distrital	8.785.871.000
563 Construcción y conservación de la infraestructura del sector educativo oficial	53.683.591.000
<i>Construcción de paz y reconciliación</i>	2.390.000.000
289 Promover los derechos humanos, la participación y la convivencia en el sistema educativo oficial	2.390.000.000
<i>Toda la vida integralmente protegidos</i>	1.900.000.000
260 Inclusión social de la diversidad y atención a población vulnerable en la escuela	1.900.000.000
Total	1.865.095.711.000

PLAN OPERATIVO ANUAL DE INVERSIONES 2009

Instituto para la Investigación Educativa y el Desarrollo Pedagógico

Objetivo estructurante / Programa / Proyecto	Pesos 2009
Ciudad de derechos	5.426.622.000
Educación de calidad y pertinencia para vivir mejor	5.426.622.000
538 Investigación e innovación educativa y pedagógica para mejorar la calidad en el campo de la educación	5.426.622.000
Total	5.426.622.000
IDEP	5.426.622.000

PLAN OPERATIVO ANUAL DE INVERSIONES 2009

Universidad Distrital Francisco José de Caldas

Objetivo estructurante / Programa / Proyecto	Pesos 2009
Ciudad de derechos	26.726.118.000
<i>Educación de calidad y pertinencia para vivir mejor</i>	26.726.118.000
378 Promoción de la investigación y desarrollo científico	6.681.529.000
389 Desarrollo y fortalecimiento doctorados y maestrías	3.340.765.000
4149 Dotación de laboratorios Universidad Distrital	13.363.059.000
4150 Dotación y actualización biblioteca	3.340.765.000
Gestión pública efectiva y transparente	30.066.882.000
<i>Tecnologías de la información y comunicación al servicio de la ciudad</i>	3.340.765.000
188 Sistema integral de información	3.340.765.000
<i>Desarrollo Institucional Integral</i>	26.726.117.000
379 Construcción nueva sede universitaria Ciudadela El Porvenir - Bosa	5.000.000.000
380 Mejoramiento y ampliación de la infraestructura física de la Universidad	21.726.117.000
Total	56.793.000.000
UD-FJC	

Entidades Sector Salud

**Presupuesto 2009
Bogotá, Distrito Capital**

Anexo 3

Alcaldía Mayor de Bogotá D.C.
Secretaría Distrital de Planeación
Subsecretaría de Planeación de la Inversión

PLAN OPERATIVO ANUAL DE INVERSIONES 2009

Secretaría Distrital de Salud / Fondo Financiero Distrital de Salud

Objetivo estructurante / Programa / Proyecto

Pesos 2009

Ciudad de derechos	1.417.147.217.000
Bogotá sana	189.579.550.000
623 Salud a su casa	33.989.998.000
624 Salud al colegio	26.618.034.000
625 Vigilancia en salud pública	47.408.156.000
626 Instituciones saludables y amigables	19.750.416.000
627 Comunidades saludables	18.582.000.000
628 Niñez bienvenida y protegida	13.679.593.000
629 Fortalecimiento de la gestión distrital en la salud pública	21.359.896.000
630 Salud al trabajo	8.191.457.000
Garantía del aseguramiento y atención en salud	1.074.245.631.000
618 Promoción y afiliación al régimen subsidiado y contributivo	667.993.941.000
620 Atención a la población vinculada	397.513.963.000
621 Gratuidad en salud	8.737.727.000
Fortalecimiento y provisión de los servicios de salud	153.322.036.000
631 Hemocentro distrital y banco de tejidos	2.669.678.000
632 Redes sociales y de servicios (gestión integral de medicamentos)	8.521.650.000
633 Desarrollo de la infraestructura hospitalaria	94.599.980.000
634 Ampliación y mejoramiento de la atención prehospitalaria	31.000.000.000
635 EPS distrital	9.716.000.000
636 Plan maestro de equipamientos en salud	318.929.000
637 Desarrollo del sistema de rectoría en salud	6.495.799.000
Ciudad global	7.400.000.000
Bogotá sociedad del conocimiento	400.000.000
613 Gestión del conocimiento y la innovación en salud	400.000.000
Bogotá competitiva e internacional	7.000.000.000
615 Ciudad salud	7.000.000.000
Participación	2.400.000.000
Ahora decidimos juntos	2.400.000.000
617 Participación social por el derecho a la salud	2.400.000.000
Gestión pública efectiva y transparente	12.019.925.000
Tecnologías de la Información y comunicación al servicio de la ciudad	5.940.400.000
616 Sistema de información en salud automatizado y en línea para Bogotá D. C.	5.940.400.000
Desarrollo Institucional Integral	6.079.525.000
614 Fortalecimiento de la gestión y de la planeación en salud para Bogotá	4.141.525.000
622 Diseño e implementación de la política pública del talento humano en salud	1.938.000.000
Total	1.438.967.142.000

Entidades Sector Integración Social

**Presupuesto 2009
Bogotá, Distrito Capital**

Anexo 3

Alcaldía Mayor de Bogotá D.C.
Secretaría Distrital de Planeación
Subsecretaría de Planeación de la Inversión

PLAN OPERATIVO ANUAL DE INVERSIONES 2009

Secretaría Distrital de Integración Social

Objetivo estructurante / Programa / Proyecto	Pesos 2009
Ciudad de derechos	285.920.000.000
<i>Bogotá bien alimentada</i>	90.120.000.000
515 Institucionalización de la política pública de seguridad alimentaria y nutricional	90.120.000.000
<i>Toda la vida integralmente protegidos</i>	195.800.000.000
495 Familias positivas: por el derecho a una vida libre de violencia y a una ciudad protectora	18.000.000.000
496 Atención integral por la garantía de los derechos para una vejez digna en el Distrito Capital - Años Dorados	41.000.000.000
497 Infancia y adolescencia feliz y protegida integralmente	106.500.000.000
500 Jóvenes visibles y con derechos	5.300.000.000
501 Adulthood con oportunidades	25.000.000.000
Ciudad global	5.400.000.000
<i>Bogotá sociedad del conocimiento</i>	5.400.000.000
517 Investigación y desarrollo para la generación de conocimiento social y fortalecimiento de la innovación tecnológica	5.400.000.000
Participación	3.866.590.000
<i>Organizaciones y redes sociales</i>	2.000.000.000
504 Participación y redes sociales para escuchar las voces rurales y urbanas para la restitución y garantía de los derechos	2.000.000.000
<i>Control social al alcance de todas y todos</i>	1.866.590.000
516 Sistema de gestión de calidad integral de servicios sociales en el Distrito para la garantía de los derechos	1.866.590.000
Descentralización	5.000.000.000
<i>Gestión distrital con enfoque territorial</i>	5.000.000.000
511 Fortalecimiento de la gestión integral local	5.000.000.000
Gestión pública efectiva y transparente	150.700.000.000
<i>Desarrollo institucional integral</i>	150.700.000.000
512 Apoyo a la gestión y fortalecimiento del talento humano	60.000.000.000
514 Fortalecimiento de la gestión institucional	90.700.000.000
Total	SDIS 450.886.590.000

PLAN OPERATIVO ANUAL DE INVERSIONES 2009

Instituto Distrital para la Protección de la Niñez y la Juventud

Objetivo estructurante / Programa / Proyecto	Pesos 2009	
Ciudad de derechos	104.303.000.000	
<i>Bogotá bien alimentada</i>	25.984.000.000	
198 Comedores comunitarios: Primer paso del proceso educativo de los sectores más vulnerables	16.326.000.000	
7194 Atención alimenticia a los asistidos	9.658.000.000	
<i>Toda la vida integralmente protegidos</i>	78.319.000.000	
547 Atención integral y educación especial a la niñez en situación de vida en calle, alto riesgo y abandono	5.909.200.000	
548 Atención integral y educación especial a jóvenes en situación de vida en calle, pandilleros y en alto riesgo	22.052.000.000	
550 Capacitación y generación de oportunidades de ingreso para mujeres madres en situación de pobreza extrema	1.257.800.000	
4021 Generación de ingresos y oportunidades como herramienta de recuperación para la juventud en alta vulnerabilidad social	49.100.000.000	
Ciudad global	490.000.000	
<i>Bogotá sociedad del conocimiento</i>	490.000.000	
7055 Sistemática, investigación del fenómeno callejero	490.000.000	
Gestión pública efectiva y transparente	22.033.000.000	
<i>Desarrollo Institucional Integral</i>	22.033.000.000	
640 Modernización y fortalecimiento de las tecnologías de información y comunicaciones TIC	6.233.000.000	
4006 Fortalecimiento de la infraestructura física de las unidades educativas y las dependencias	6.700.000.000	
7243 Servicios de apoyo operativo y de seguridad a las unidades educativas y dependencias	9.100.000.000	
Total	IDIPRON	126.826.000.000

Entidades Sector Cultura, Recreación y Deporte

**Presupuesto 2009
Bogotá, Distrito Capital**

Anexo 3

Alcaldía Mayor de Bogotá D.C.
Secretaría Distrital de Planeación
Subsecretaría de Planeación de la Inversión

PLAN OPERATIVO ANUAL DE INVERSIONES 2009

Secretaría Distrital de Cultura, Recreación y Deporte

Objetivo estructurante / Programa / Proyecto	Pesos 2009
Ciudad de derechos	7.231.964.000
<i>Bogotá viva</i>	7.231.964.000
469 Concertación y formulación de las políticas públicas en recreación, deporte, actividad física y parques para Bogotá	600.000.000
470 Políticas artísticas, culturales y del patrimonio para una ciudad de derechos	6.631.964.000
Derecho a la ciudad	8.818.267.000
<i>Bogotá espacio de vida</i>	8.118.267.000
472 Construcción de escenarios y territorios culturales adecuados y próximos para la diversidad y la convivencia	8.118.267.000
<i>Amor por Bogotá</i>	700.000.000
645 Amor por Bogotá: culturas para la ciudadanía activa, la inclusión y la paz	700.000.000
Ciudad global	7.300.000.000
<i>Bogotá sociedad del conocimiento</i>	7.300.000.000
486 Apropiación de la cultura científica para todos y todas	7.300.000.000
Participación	400.000.000
<i>Ahora decidimos juntos</i>	400.000.000
646 Procesos de Participación en los campos del Arte, la Cultura y el patrimonio	400.000.000
Gestión pública efectiva y transparente	6.269.776.000
<i>Comunicación al servicio de todas y todos</i>	3.883.000.000
209 Comunicación e información del sector cultura, recreación y deporte de Bogotá	2.036.000.000
479 Observación y reconocimiento de procesos culturales del Distrito Capital y su ciudadanía	1.300.000.000
481 Desarrollo de la regulación y el control en el sector cultura, recreación y deporte	547.000.000
<i>Desarrollo Institucional Integral</i>	2.386.776.000
480 Modernización y fortalecimiento de la infraestructura y la gestión institucional	1.386.776.000
482 Desarrollo de procesos estratégicos para el fortalecimiento del sector cultura, recreación y deporte	1.000.000.000
Total	30.020.007.000
SDCRD	30.020.007.000

PLAN OPERATIVO ANUAL DE INVERSIONES 2009

Fundación Gilberto Alzate Avendaño

Objetivo estructurante / Programa / Proyecto	Pesos 2009
Ciudad de derechos	6.569.466.000
<i>Bogotá viva</i>	6.569.466.000
478 Desarrollo y promoción de prácticas artísticas y culturales en el Distrito Capital	6.569.466.000
Derecho a la ciudad	645.774.000
<i>Bogotá espacio de vida</i>	645.774.000
7032 Dotación, adecuación y mantenimiento de la infraestructura física, técnica e informática	645.774.000
Participación	193.626.000
<i>Ahora decidimos juntos</i>	193.626.000
477 Formación para la democracia	193.626.000
Gestión pública efectiva y transparente	43.164.000
<i>Desarrollo Institucional Integral</i>	43.164.000
475 Fortalecimiento institucional	43.164.000
Total	7.452.030.000
FGAA	

PLAN OPERATIVO ANUAL DE INVERSIONES 2009

Instituto Distrital de Recreación y Deporte

Objetivo estructurante / Programa / Proyecto	Pesos 2009
Ciudad de derechos	32.872.000.000
<i>Bogotá viva</i>	32.872.000.000
564 Deporte con altura	17.573.000.000
596 Recreación vital	15.299.000.000
Derecho a la ciudad	114.160.066.000
<i>Bogotá espacio de vida</i>	114.160.066.000
554 Construcción, adecuación y mejoramiento de parques y escenarios	70.270.066.000
619 Sostenibilidad integral del sistema distrital de parques y escenarios	43.890.000.000
Ciudad global	3.000.000.000
<i>Región Capital</i>	3.000.000.000
647 Construcción de escenario multipropósito para eventos artísticos y culturales en Bogotá, D.C.	3.000.000.000
Gestión pública efectiva y transparente	2.693.000.000
<i>Desarrollo Institucional Integral</i>	2.693.000.000
6205 Apoyo institucional	2.693.000.000
Total	IDRD
	152.725.066.000

PLAN OPERATIVO ANUAL DE INVERSIONES 2009

Instituto Distrital del Patrimonio Cultural

Objetivo estructurante / Programa / Proyecto	Pesos 2009
Ciudad de derechos	3.817.000.000
<i>Bogotá viva</i>	3.817.000.000
506 Divulgación del patrimonio y expresiones culturales	3.817.000.000
Derecho a la ciudad	10.855.000.000
<i>Bogotá espacio de vida</i>	10.855.000.000
499 Conservación del patrimonio y paisajes culturales	5.058.000.000
519 Fortalecimiento de la infraestructura física de los escenarios culturales	5.797.000.000
Gestión pública efectiva y transparente	483.000.000
<i>Desarrollo Institucional Integral</i>	483.000.000
527 Fortalecimiento institucional	483.000.000
Total	15.155.000.000
IDPC	

PLAN OPERATIVO ANUAL DE INVERSIONES 2009

Orquesta Filarmónica de Bogotá

Objetivo estructurante / Programa / Proyecto	Pesos 2009
Ciudad de derechos	17.011.971.000
<i>Bogotá viva</i>	17.011.971.000
509 Fomento de las prácticas artísticas	10.267.359.000
513 Fomento de la música sinfónica	6.744.612.000
Derecho a la ciudad	4.221.121.000
<i>Bogotá espacio de vida</i>	4.221.121.000
450 Mantenimiento y sostenimiento de la infraestructura cultural pública	4.221.121.000
Gestión pública efectiva y transparente	771.565.000
<i>Desarrollo Institucional Integral</i>	771.565.000
518 Fortalecimiento institucional	771.565.000
Total	22.004.657.000
OFB	

Entidades Sector Ambiente

**Presupuesto 2009
Bogotá, Distrito Capital**

Anexo 3

Alcaldía Mayor de Bogotá D.C.
Secretaría Distrital de Planeación
Subsecretaría de Planeación de la Inversión

PLAN OPERATIVO ANUAL DE INVERSIONES 2009

Secretaría Distrital de Ambiente

Objetivo estructurante / Programa / Proyecto	Pesos 2009
Ciudad de derechos	18.736.669.000
Educación de calidad y pertinencia para vivir mejor	1.500.000.000
303 Gestión para el desarrollo de la política distrital de educación ambiental	1.500.000.000
En Bogotá se vive un mejor ambiente	17.236.669.000
549 Conservación de la biodiversidad y de los ecosistemas del Distrito Capital	3.051.000.000
569 Control ambiental e investigación de los recursos flora y fauna silvestre	3.025.769.000
574 Control de deterioro ambiental en los componentes aire y paisaje	7.917.900.000
578 Instrumentos de control ambiental a megaproyectos	3.242.000.000
Derecho a la ciudad	21.914.367.000
Transformación urbana positiva	2.000.000.000
577 Manejo ambiental de territorios en riesgo de expansión en Bogotá D.C.	2.000.000.000
Ambiente vital	19.914.367.000
296 Manejo de ecosistemas y áreas protegidas del Distrito Capital	6.003.763.000
565 Gestión ambiental para el desarrollo sostenible en el sector rural del Distrito Capital	2.299.321.000
567 Planeación y gestión ambiental en el Distrito Capital	2.878.147.000
572 Control a los factores que impactan la calidad del ambiente urbano	8.733.136.000
Ciudad global	1.043.399.000
Región Capital	1.043.399.000
568 Componente ambiental en la construcción de la región capital	1.043.399.000
Participación	951.100.000
Ahora decidimos juntos	951.100.000
285 Gestión ambiental participativa y territorial	951.100.000
Descentralización	540.500.000
Gestión e Implementación de la política de descentralización y desconcentración	540.500.000
573 Procesos de descentralización y desconcentración del sector ambiente en las localidades	540.500.000
Gestión pública efectiva y transparente	15.455.654.000
Comunicación al servicio de todas y todos	1.600.000.000
576 Comunicación transparente al servicio de los ciudadanos para la formación de una cultura ambiental	1.600.000.000
Desarrollo Institucional Integral	13.855.654.000
321 Planeación y fortalecimiento de la gestión institucional	9.655.654.000
575 Gestión legal ambiental para el Distrito Capital	4.200.000.000
Total	58.641.689.000

PLAN OPERATIVO ANUAL DE INVERSIONES 2009

Jardín Botánico José Celestino Mutis

Objetivo estructurante / Programa / Proyecto	Pesos 2009
Ciudad de derechos	13.953.166.000
<i>Bogotá bien alimentada</i>	1.650.000.000
319 Investigación y formación para el aprovechamiento de los usos potenciales de especies vegetales andinas y exóticas de clima frío a través de cultivos urbanos	1.650.000.000
<i>Educación de calidad y pertinencia para vivir mejor</i>	2.485.519.000
317 Procesos de educación y cultura para la conservación y uso sostenible de la biodiversidad del Distrito Capital	2.485.519.000
<i>En Bogotá se vive un mejor ambiente</i>	9.817.647.000
638 Restauración, rehabilitación y/o recuperación ecológica de áreas alteradas en el Distrito Capital y la región	1.706.250.000
7059 Planificación y fomento de la arborización de la ciudad, para un mejor hábitat	8.111.397.000
Ciudad global	1.684.000.000
<i>Bogotá sociedad del conocimiento</i>	1.684.000.000
318 Uso sostenible de los recursos vegetales del Distrito Capital y la región	784.000.000
2006 Conservación de la flora de bosque andino y páramo del Distrito Capital y la región	900.000.000
Gestión pública efectiva y transparente	1.731.875.000
<i>Desarrollo Institucional Integral</i>	1.731.875.000
298 Fortalecimiento institucional del Jardín Botánico José Celestino Mutis	1.202.250.000
639 Procesos de comunicación para el posicionamiento y fortalecimiento institucional del Jardín Botánico José Celestino Mutis	529.625.000
Total	17.369.041.000

Entidades Sector Movilidad

**Presupuesto 2009
Bogotá, Distrito Capital**

Anexo 3

Alcaldía Mayor de Bogotá D.C.
Secretaría Distrital de Planeación
Subsecretaría de Planeación de la Inversión

PLAN OPERATIVO ANUAL DE INVERSIONES 2009

Secretaría Distrital de Movilidad

Objetivo estructurante / Programa / Proyecto	Pesos 2009
Derecho a la ciudad	138.968.553.000
Sistema Integrado de Transporte Público	47.868.127.000
339 Implementación del plan maestro de movilidad para Bogotá	47.868.127.000
Tráfico eficiente	83.594.489.000
6219 Apoyo institucional en convenio con la Policía Nacional	24.542.343.000
7254 Modernización, expansión y mantenimiento del sistema integral de control de tránsito	59.052.146.000
Amor por Bogotá	7.505.937.000
1165 Promoción de la movilidad segura y prevención de la accidentalidad vial	7.505.937.000
Participación	8.741.839.000
Ahora decidimos juntos	8.741.839.000
7253 Generar movilidad con seguridad comprometiendo al ciudadano en el conocimiento y cumplimiento de las normas de tránsito	8.741.839.000
Gestión pública efectiva y transparente	21.950.384.000
Servicios más cerca del ciudadano	3.036.609.000
348 Fortalecimiento a los servicios concesionados	3.036.609.000
Comunicación al servicio de todas y todos	4.898.567.000
585 Sistema distrital de información para la movilidad	4.898.567.000
Desarrollo Institucional Integral	14.015.208.000
6094 Fortalecimiento institucional	14.015.208.000
Finanzas sostenibles	5.955.604.000
Optimización de los Ingresos distritales	5.955.604.000
7132 Sustanciación de procesos, recaudo y cobro de la cartera	5.955.604.000
Total	SDM
	175.616.380.000

PLAN OPERATIVO ANUAL DE INVERSIONES 2009

Instituto de Desarrollo Urbano

Objetivo estructurante / Programa / Proyecto	Pesos 2009
Derecho a la ciudad	1.182.739.922.000
Mejoremos el barrio	54.236.048.000
234 Desarrollo y sostenibilidad de la infraestructura local	54.236.048.000
Bogotá rural	5.294.937.000
247 Desarrollo y sostenibilidad de la infraestructura rural	5.294.937.000
Sistema Integrado de Transporte Público	44.961.239.000
543 Infraestructura para el Sistema Integrado de Transporte Público	44.961.239.000
Vías para la movilidad	885.096.861.000
520 Infraestructura para la movilidad	885.096.861.000
Espacio público para la inclusión	193.150.837.000
541 Infraestructura para el espacio público	192.850.837.000
7193 Gestión de actuaciones urbanísticas	300.000.000
Gestión pública efectiva y transparente	77.172.168.000
Desarrollo Institucional Integral	77.172.168.000
232 Fortalecimiento institucional para el mejoramiento de la gestión del IDU	77.172.168.000
Total	1.259.912.090.000

PLAN OPERATIVO ANUAL DE INVERSIONES 2009

Unidad Administrativa Especial de Rehabilitación y Mantenimiento Vial

Objetivo estructurante / Programa / Proyecto	Pesos 2009
Derecho a la ciudad	145.896.942.000
<i>Mejoremos el barrio</i>	145.896.942.000
408 Recuperación, rehabilitación y mantenimiento de la malla vial	145.896.942.000
Gestión pública efectiva y transparente	500.000.000
<i>Desarrollo Institucional Integral</i>	500.000.000
398 Fortalecimiento y desarrollo institucional	500.000.000
Total	UAERMV
	146.396.942.000

Entidades Sector Hábitat

**Presupuesto 2009
Bogotá, Distrito Capital**

Anexo 3

Alcaldía Mayor de Bogotá D.C.
Secretaría Distrital de Planeación
Subsecretaría de Planeación de la Inversión

PLAN OPERATIVO ANUAL DE INVERSIONES 2009

Secretaría Distrital del Hábitat

Objetivo estructurante / Programa / Proyecto	Pesos 2009
Ciudad de derechos	17.336.342.000
Derecho a un techo	17.336.342.000
487 Acciones y soluciones integrales de vivienda de interés social y prioritario	1.613.192.000
644 Soluciones de vivienda para población en situación de desplazamiento	15.723.150.000
Derecho a la ciudad	104.283.586.000
Mejoremos el barrio	2.854.000.000
435 Procesos integrales para el desarrollo de áreas de origen informal	2.854.000.000
Transformación urbana positiva	1.775.000.000
489 Corredor ecológico y recreativo de los cerros orientales	1.775.000.000
Allanzas por el hábitat	99.654.586.000
417 Control administrativo a la enajenación y arrendamiento de vivienda en el Distrito Capital	3.528.330.000
488 Instrumentos de financiación para adquisición, construcción y mejoramiento de vivienda	93.335.016.000
490 Alianzas por el hábitat	2.791.240.000
Gestión pública efectiva y transparente	4.430.207.000
Ciudad digital	1.349.822.000
491 Información y comunicación del hábitat	1.349.822.000
Desarrollo Institucional Integral	3.080.385.000
418 Fortalecimiento institucional	3.080.385.000
Total	SDHT
	126.050.135.000

PLAN OPERATIVO ANUAL DE INVERSIONES 2009

Caja de Vivienda Popular

Objetivo estructurante / Programa / Proyecto	Pesos 2009	
Ciudad de derechos	34.300.615.000	
<i>Derecho a un techo</i>	34.300.615.000	
471 Titulación de predios y ejecución de obras de urbanismo	2.821.280.000	
3075 Reasentamiento de hogares localizados en zonas de alto riesgo no mitigable	25.973.121.000	
7328 Mejoramiento de vivienda en sus condiciones físicas y de titularidad	5.506.214.000	
Derecho a la ciudad	6.258.800.000	
<i>Mejoremos el barrio</i>	6.258.800.000	
208 Coordinación del programa de mejoramiento integral de barrios	6.258.800.000	
Gestión pública efectiva y transparente	3.009.071.000	
<i>Desarrollo Institucional Integral</i>	3.009.071.000	
404 Fortalecimiento institucional para aumentar la eficiencia de la gestión	3.009.071.000	
Total	CVP	43.568.486.000

PLAN OPERATIVO ANUAL DE INVERSIONES 2009

Unidad Administrativa Especial de Servicios Públicos

Objetivo estructurante / Programa / Proyecto	Pesos 2009	
Derecho a la ciudad		29.022.586.000
<i>Mejoremos el barrio</i>		1.899.586.000
582 Gestión para el servicio de alumbrado público en Bogotá, D.C.		1.899.586.000
<i>Transformación urbana positiva</i>		27.123.000.000
583 Gestión para los servicios funerarios distritales		14.000.000.000
584 Gestión integral de residuos sólidos para el Distrito Capital y la región		13.123.000.000
Gestión pública efectiva y transparente		3.777.914.000
<i>Desarrollo Institucional Integral</i>		3.777.914.000
581 Gestión institucional		3.777.914.000
	Total	32.800.500.000
	UAESP	

Otras Entidades Distritales

Presupuesto 2009
Bogotá, Distrito Capital

Anexo 3

Alcaldía Mayor de Bogotá D.C.
Secretaría Distrital de Planeación
Subsecretaría de Planeación de la Inversión

PLAN OPERATIVO ANUAL DE INVERSIONES 2009

Contraloría Distrital

Objetivo estructurante / Programa / Proyecto	Pesos 2009
Participación	1.300.000.000
Control social al alcance de todas y todos	1.300.000.000
250 Promover cultura de la participación y el control fiscal	1.300.000.000
Gestión pública efectiva y transparente	4.529.118.000
Tecnologías de la Información y comunicación al servicio de la ciudad	1.300.000.000
7440 Renovación e implementación de la plataforma tecnológica para el soporte de la participación ciudadana y el control fiscal en la Contraloría de Bogotá, D. C.	1.300.000.000
Desarrollo Institucional Integral	3.229.118.000
7203 Adquirir, adecuar y remodelar áreas de trabajo	2.529.118.000
7205 Dotar a la Contraloría de Bogotá del equipamiento para el fortalecimiento de la territorialización del control fiscal	700.000.000
Total	5.829.118.000

PLAN OPERATIVO ANUAL DE INVERSIONES 2009

Personería Distrital

Objetivo estructurante / Programa / Proyecto	Pesos 2009
Ciudad de derechos	2.500.000.000
<i>Toda la vida Integralmente protegidos</i>	2.500.000.000
1177 Protección y promoción de los Derechos Humanos	2.500.000.000
Participación	800.000.000
<i>Control social al alcance de todas y todos</i>	800.000.000
392 Control social	800.000.000
Gestión pública efectiva y transparente	3.200.000.000
<i>Servicios más cerca del ciudadano</i>	2.700.000.000
536 Personería a la calle	500.000.000
6104 Fortalecer y mejorar la infraestructura física, administrativa, tecnológica y del servicio de la Personería Distrital	2.200.000.000
<i>Desarrollo institucional integral</i>	500.000.000
7181 Modernización procesos administrativos	500.000.000
Total	6.500.000.000
PD	

PLAN OPERATIVO ANUAL DE INVERSIONES 2009

Veeduría Distrital

Objetivo estructurante / Programa / Proyecto	Pesos 2009
Participación	896.000.000
Control social al alcance de todas y todos	896.000.000
562 Consolidación de la Casa Ciudadana del Control Social y fortalecimiento del ejercicio cualificado del control social	896.000.000
Gestión pública efectiva y transparente	604.000.000
Desarrollo Institucional Integral	604.000.000
558 Desarrollo y fortalecimiento de prácticas para un buen gobierno	604.000.000
Total	1.500.000.000
VD	

Objetivo Estructurante, Programas, Entidad y Proyectos de Inversión

**Presupuesto 2009
Bogotá, Distrito Capital**

Anexo 3

Alcaldía Mayor de Bogotá D.C.
Secretaría Distrital de Planeación
Subsecretaría de Planeación de la Inversión

PLAN OPERATIVO ANUAL DE INVERSIONES 2009

Ciudad de derechos

Programa / Entidad / Proyecto

Pesos 2009

Bogotá sana	189.579.550.000
Secretaría Distrital de Salud / Fondo Financiero Distrital de Salud	189.579.550.000
623 Salud a su casa	33.989.998.000
624 Salud al colegio	26.618.034.000
625 Vigilancia en salud pública	47.408.156.000
626 Instituciones saludables y amigables	19.750.416.000
627 Comunidades saludables	18.582.000.000
628 Niñez bienvenida y protegida	13.679.593.000
629 Fortalecimiento de la gestión distrital en la salud pública	21.359.896.000
630 Salud al trabajo	8.191.457.000
Garantía del aseguramiento y atención en salud	1.074.245.631.000
Secretaría Distrital de Salud / Fondo Financiero Distrital de Salud	1.074.245.631.000
618 Promoción y afiliación al régimen subsidiado y contributivo	667.993.941.000
620 Atención a la población vinculada	397.513.963.000
621 Gratuidad en salud	8.737.727.000
Fortalecimiento y provisión de los servicios de salud	153.322.036.000
Secretaría Distrital de Salud / Fondo Financiero Distrital de Salud	153.322.036.000
631 Hemocentro distrital y banco de tejidos	2.669.678.000
632 Redes sociales y de servicios (gestión integral de medicamentos)	8.521.650.000
633 Desarrollo de la infraestructura hospitalaria	94.599.980.000
634 Ampliación y mejoramiento de la atención prehospitalaria	31.000.000.000
635 EPS distrital	9.716.000.000
636 Plan maestro de equipamientos en salud	318.929.000
637 Desarrollo del sistema de rectoría en salud	6.495.799.000
Bogotá bien alimentada	293.065.013.000
Instituto Distrital para la Protección de la Niñez y la Juventud	25.984.000.000
198 Comedores comunitarios: Primer paso del proceso educativo de los sectores más vulnerables	16.326.000.000
7194 Atención alimenticia a los asistidos	9.658.000.000
Instituto para la Economía Social	14.244.876.000
431 Desarrollo de redes de abastecimiento y administración de plazas de mercado distritales	14.244.876.000
Jardín Botánico José Celestino Mutis	1.650.000.000
319 Investigación y formación para el aprovechamiento de los usos potenciales de especies vegetales andinas y exóticas de clima frío a través de cultivos urbanos	1.650.000.000
Secretaría de Educación Distrital	139.202.059.000
7361 Alimentación escolar en los colegios oficiales del Distrito Capital	139.202.059.000

PLAN OPERATIVO ANUAL DE INVERSIONES 2009

Ciudad de derechos

Programa / Entidad / Proyecto	Pesos 2009
Secretaría Distrital de Desarrollo Económico	21.864.078.000
442 Implementación del Plan Maestro de Abastecimiento de Alimentos y Seguridad Alimentaria de Bogota, D.C., PMASAB	21.864.078.000
Secretaría Distrital de Integración Social	90.120.000.000
515 Institucionalización de la política pública de seguridad alimentaria y nutricional	90.120.000.000
Alternativas productivas para la generación de ingresos para poblaciones vulnerables	39.152.783.000
Instituto para la Economía Social	39.152.783.000
414 Misión Bogotá: formando para el futuro	18.230.630.000
604 Formación y capacitación para el empleo de población informal y vulnerable	2.484.518.000
609 Apoyo al emprendimiento empresarial en el sector informal y en poblaciones específicas	3.502.628.000
7081 Organización y regulación de actividades comerciales informales, desarrolladas en el espacio público	14.935.007.000
Educación de calidad y pertinencia para vivir mejor	84.549.680.000
Instituto para la Investigación Educativa y el Desarrollo Pedagógico	5.426.622.000
538 Investigación e innovación educativa y pedagógica para mejorar la calidad en el campo de la educación	5.426.622.000
Jardín Botánico José Celestino Mutis	2.485.519.000
317 Procesos de educación y cultura para la conservación y uso sostenible de la biodiversidad del Distrito Capital	2.485.519.000
Secretaría de Educación Distrital	48.411.421.000
195 Incentivos económicos para promover la calidad de la educación en los colegios oficiales del Distrito	1.406.421.000
273 Cualificación profesional y ampliación del horizonte cultural de docentes, coordinadores y rectores de los colegios oficiales	3.850.000.000
552 Transformación pedagógica para la calidad de la educación del sistema educativo oficial	15.955.000.000
1121 Administración de la Red de Participación Educativa de Bogotá - REDP	13.200.000.000
7369 Fortalecimiento de la Red Distrital de Bibliotecas de Bogotá - Biblored	14.000.000.000
Secretaría Distrital de Ambiente	1.500.000.000
303 Gestión para el desarrollo de la política distrital de educación ambiental	1.500.000.000
Universidad Distrital Francisco José de Caldas	26.726.118.000
378 Promoción de la investigación y desarrollo científico	6.681.529.000
389 Desarrollo y fortalecimiento doctorados y maestrías	3.340.765.000
4149 Dotación de laboratorios Universidad Distrital	13.363.059.000
4150 Dotación y actualización biblioteca	3.340.765.000
Acceso y permanencia a la educación para todas y todos	1.610.722.769.000
Secretaría de Educación Distrital	1.610.722.769.000
178 Gestión del proceso de matrícula del sistema educativo oficial de Bogotá	1.840.000.000
200 Fortalecimiento de la gestión institucional de la Secretaría de Educación Distrital	3.670.000.000

PLAN OPERATIVO ANUAL DE INVERSIONES 2009

Ciudad de derechos

Programa / Entidad / Proyecto	Pesos 2009
290 Jóvenes con mejor educación media y mayores oportunidades en educación superior	15.646.000.000
396 Gratuidad total en el sistema educativo oficial del Distrito Capital	60.660.000.000
557 Apoyo a estudiantes de los colegios oficiales de Bogotá	43.510.000.000
4232 Nómina de colegios oficiales del Distrito Capital y bienestar de su recurso humano	1.132.076.769.000
4248 Subsidios a la demanda educativa	205.470.000.000
7195 Operación de colegios oficiales del Distrito Capital	147.850.000.000
Mejoramiento de la infraestructura y dotación de colegios	62.469.462.000
Secretaría de Educación Distrital	62.469.462.000
559 Dotación de la infraestructura educativa y administrativa de la Secretaría de Educación Distrital	8.785.871.000
563 Construcción y conservación de la infraestructura del sector educativo oficial	53.683.591.000
Derecho a un techo	51.636.957.000
Caja de Vivienda Popular	34.300.615.000
471 Titulación de predios y ejecución de obras de urbanismo	2.821.280.000
3075 Reasentamiento de hogares localizados en zonas de alto riesgo no mitigable	25.973.121.000
7328 Mejoramiento de vivienda en sus condiciones físicas y de titularidad	5.506.214.000
Secretaría Distrital del Hábitat	17.336.342.000
487 Acciones y soluciones integrales de vivienda de interés social y prioritario	1.613.192.000
644 Soluciones de vivienda para población en situación de desplazamiento	15.723.150.000
En Bogotá se vive un mejor ambiente	27.054.316.000
Jardín Botánico José Celestino Mutis	9.817.647.000
638 Restauración, rehabilitación y/o recuperación ecológica de áreas alteradas en el Distrito Capital y la región	1.706.250.000
7059 Planificación y fomento de la arborización de la ciudad, para un mejor hábitat	8.111.397.000
Secretaría Distrital de Ambiente	17.236.669.000
549 Conservación de la biodiversidad y de los ecosistemas del Distrito Capital	3.051.000.000
569 Control ambiental e investigación de los recursos flora y fauna silvestre	3.025.769.000
574 Control de deterioro ambiental en los componentes aire y paisaje	7.917.900.000
578 Instrumentos de control ambiental a megaproyectos	3.242.000.000
Construcción de paz y reconciliación	15.249.650.000
Secretaría de Educación Distrital	2.390.000.000
289 Promover los derechos humanos, la participación y la convivencia en el sistema educativo oficial	2.390.000.000
Secretaría Distrital de Gobierno	12.859.650.000
269 Implementación de una cultura de los derechos humanos en el Distrito Capital	1.000.000.000
295 Atención integral a la población desplazada	8.059.650.000

PLAN OPERATIVO ANUAL DE INVERSIONES 2009

Ciudad de derechos

Programa / Entidad / Proyecto	Pesos 2009
595 Programa de atención al proceso de desmovilización y reintegración en Bogotá, D. C.	1.600.000.000
600 Diseño participativo del programa de desarrollo y paz en la región capital	1.000.000.000
603 Atención a las víctimas de violencias y delitos para la garantía de sus derechos	800.000.000
606 Promoción de una cultura de paz, reconciliación y movilización social en Bogotá	300.000.000
643 Diseño e implementación del Sistema Distrital de Atención al Migrante - Casa del Migrante	100.000.000
Bogotá viva	67.502.401.000
Fundación Gilberto Alzate Avendaño	6.569.466.000
478 Desarrollo y promoción de prácticas artísticas y culturales en el Distrito Capital	6.569.466.000
Instituto Distrital de Recreación y Deporte	32.872.000.000
564 Deporte con altura	17.573.000.000
596 Recreación vital	15.299.000.000
Instituto Distrital del Patrimonio Cultural	3.817.000.000
506 Divulgación del patrimonio y expresiones culturales	3.817.000.000
Orquesta Filarmónica de Bogotá	17.011.971.000
509 Fomento de las prácticas artísticas	10.267.359.000
513 Fomento de la música sinfónica	6.744.612.000
Secretaría Distrital de Cultura, Recreación y Deporte	7.231.964.000
469 Concertación y formulación de las políticas públicas en recreación, deporte, actividad física y parques para Bogotá	600.000.000
470 Políticas artísticas, culturales y del patrimonio para una ciudad de derechos	6.631.964.000
Igualdad de oportunidades y de derechos para la inclusión de la población en condición de discapacidad	500.000.000
Secretaría Distrital de Gobierno	500.000.000
602 Fortalecimiento de los espacios e instancias de participación de las personas con discapacidad con enfoque en derechos humanos	500.000.000
Toda la vida integralmente protegidos	279.319.000.000
Instituto Distrital para la Protección de la Niñez y la Juventud	78.319.000.000
547 Atención integral y educación especial a la niñez en situación de vida en calle, alto riesgo y abandono	5.909.200.000
548 Atención integral y educación especial a jóvenes en situación de vida en calle, pandilleros y en alto riesgo	22.052.000.000
550 Capacitación y generación de oportunidades de ingreso para mujeres madres en situación de pobreza extrema	1.257.800.000
4021 Generación de ingresos y oportunidades como herramienta de recuperación para la juventud en alta vulnerabilidad social	49.100.000.000
Personería Distrital	2.500.000.000
1177 Protección y promoción de los Derechos Humanos	2.500.000.000

PLAN OPERATIVO ANUAL DE INVERSIONES 2009

Ciudad de derechos

Programa / Entidad / Proyecto	Pesos 2009
Secretaría de Educación Distrital	1.900.000.000
260 Inclusión social de la diversidad y atención a población vulnerable en la escuela	1.900.000.000
Secretaría Distrital de Gobierno	800.000.000
593 Atención a jóvenes en situación de vulnerabilidad vinculados en actividades por la vida, la libertad y la seguridad	800.000.000
Secretaría Distrital de Integración Social	195.800.000.000
495 Familias positivas: por el derecho a una vida libre de violencia y a una ciudad protectora	18.000.000.000
496 Atención integral por la garantía de los derechos para una vejez digna en el Distrito Capital - Años Dorados	41.000.000.000
497 Infancia y adolescencia feliz y protegida integralmente	106.500.000.000
500 Jóvenes visibles y con derechos	5.300.000.000
501 Adulthood con oportunidades	25.000.000.000
Bogotá respeta la diversidad	4.307.463.000
Instituto Distrital de la Participación y Acción Comunal	488.463.000
610 Centros comunitarios LGBT	488.463.000
Secretaría Distrital de Gobierno	3.000.000.000
588 Promoción e implementación de acciones afirmativas para una Bogotá positiva e incluyente de la diversidad	2.250.000.000
649 Fortalecimiento a organizaciones de comunidades negras para la construcción de la diversidad étnica y cultural con enfoque en D.H	750.000.000
Secretaría Distrital de Planeación	819.000.000
533 Coordinación y seguimiento a la política pública para la garantía plena de los derechos de las personas LGBT	819.000.000
Bogotá positiva con las mujeres y la equidad de género	4.882.661.000
Instituto Distrital de la Participación y Acción Comunal	3.941.661.000
446 Bogotá una casa de igualdad de oportunidades	3.941.661.000
Secretaría Distrital de Planeación	941.000.000
445 Coordinación y seguimiento a la política pública distrital de mujer y géneros	941.000.000
Total Ciudad de derechos	3.957.559.372.000

PLAN OPERATIVO ANUAL DE INVERSIONES 2009

Derecho a la ciudad

Programa / Entidad / Proyecto	Pesos 2009
Mejoremos el barrio	216.085.376.000
Caja de Vivienda Popular	6.258.800.000
208 Coordinación del programa de mejoramiento integral de barrios	6.258.800.000
Instituto de Desarrollo Urbano	54.236.048.000
234 Desarrollo y sostenibilidad de la infraestructura local	54.236.048.000
Secretaría Distrital de Planeación	559.000.000
532 Ordenamiento y articulación de las áreas de origen informal, en el marco del modelo de ciudad	559.000.000
Secretaría Distrital del Hábitat	2.854.000.000
435 Procesos integrales para el desarrollo de áreas de origen informal	2.854.000.000
Unidad Administrativa Especial de Catastro Distrital	4.381.000.000
6028 Actualización mapa digital de Bogotá D. C.	3.501.000.000
6211 Unificación y materialización de nomenclatura de Bogotá D. C.	880.000.000
Unidad Administrativa Especial de Rehabilitación y Mantenimiento Vial	145.896.942.000
408 Recuperación, rehabilitación y mantenimiento de la malla vial	145.896.942.000
Unidad Administrativa Especial de Servicios Públicos	1.899.586.000
582 Gestión para el servicio de alumbrado público en Bogotá, D.C.	1.899.586.000
Transformación urbana positiva	30.898.000.000
Secretaría Distrital de Ambiente	2.000.000.000
577 Manejo ambiental de territorios en riesgo de expansión en Bogotá D.C.	2.000.000.000
Secretaría Distrital del Hábitat	1.775.000.000
489 Corredor ecológico y recreativo de los cerros orientales	1.775.000.000
Unidad Administrativa Especial de Servicios Públicos	27.123.000.000
583 Gestión para los servicios funerarios distritales	14.000.000.000
584 Gestión integral de residuos sólidos para el Distrito Capital y la región	13.123.000.000
Alianzas por el hábitat	99.654.586.000
Secretaría Distrital del Hábitat	99.654.586.000
417 Control administrativo a la enajenación y arrendamiento de vivienda en el Distrito Capital	3.528.330.000
488 Instrumentos de financiación para adquisición, construcción y mejoramiento de vivienda	93.335.016.000
490 Alianzas por el hábitat	2.791.240.000
Ambiente vital	19.914.367.000
Secretaría Distrital de Ambiente	19.914.367.000

PLAN OPERATIVO ANUAL DE INVERSIONES 2009

Derecho a la ciudad

Programa / Entidad / Proyecto	Pesos 2009
296 Manejo de ecosistemas y áreas protegidas del Distrito Capital	6.003.763.000
565 Gestión ambiental para el desarrollo sostenible en el sector rural del Distrito Capital	2.299.321.000
567 Planeación y gestión ambiental en el Distrito Capital	2.878.147.000
572 Control a los factores que impactan la calidad del ambiente urbano	8.733.136.000
Bogotá rural	8.044.322.000
Instituto de Desarrollo Urbano	5.294.937.000
247 Desarrollo y sostenibilidad de la infraestructura rural	5.294.937.000
Secretaría Distrital de Desarrollo Económico	1.214.385.000
462 Fortalecimiento de la economía campesina en la ruralidad del Distrito Capital	1.214.385.000
Secretaría Distrital de Planeación	1.535.000.000
308 Formulación y seguimiento a los instrumentos de planeación para el desarrollo rural sostenible en el Distrito Capital	1.535.000.000
Sistema Integrado de Transporte Público	92.829.366.000
Instituto de Desarrollo Urbano	44.961.239.000
543 Infraestructura para el Sistema Integrado de Transporte Público	44.961.239.000
Secretaría Distrital de Movilidad	47.868.127.000
339 Implementación del plan maestro de movilidad para Bogotá	47.868.127.000
Vías para la movilidad	885.096.861.000
Instituto de Desarrollo Urbano	885.096.861.000
520 Infraestructura para la movilidad	885.096.861.000
Tráfico eficiente	83.594.489.000
Secretaría Distrital de Movilidad	83.594.489.000
6219 Apoyo institucional en convenio con la Policía Nacional	24.542.343.000
7254 Modernización, expansión y mantenimiento del sistema integral de control de tránsito	59.052.146.000
Espacio público para la inclusión	193.150.837.000
Instituto de Desarrollo Urbano	193.150.837.000
541 Infraestructura para el espacio público	192.850.837.000
7.193 Gestión de actuaciones urbanísticas	300.000.000

PLAN OPERATIVO ANUAL DE INVERSIONES 2009

Derecho a la ciudad

Programa / Entidad / Proyecto

Pesos 2009

Espacio público como lugar de conciliación de derechos	3.878.000.000
<i>Departamento Administrativo de la Defensoría del Espacio Público</i>	3.878.000.000
589 Fortalecimiento de la defensa judicial	281.000.000
590 Pacto ético sobre el espacio público	335.000.000
591 Sostenibilidad y gestión concertada de espacios públicos	1.540.000.000
7227 Saneamiento integral de la propiedad inmobiliaria distrital	1.722.000.000
Bogotá espacio de vida	138.000.228.000
<i>Fundación Gilberto Alzate Avendaño</i>	645.774.000
7032 Dotación, adecuación y mantenimiento de la infraestructura física, técnica e informática	645.774.000
<i>Instituto Distrital de Recreación y Deporte</i>	114.160.066.000
554 Construcción, adecuación y mejoramiento de parques y escenarios	70.270.066.000
619 Sostenibilidad integral del sistema distrital de parques y escenarios	43.890.000.000
<i>Instituto Distrital del Patrimonio Cultural</i>	10.855.000.000
499 Conservación del patrimonio y paisajes culturales	5.058.000.000
519 Fortalecimiento de la infraestructura física de los escenarios culturales	5.797.000.000
<i>Orquesta Filarmónica de Bogotá</i>	4.221.121.000
450 Mantenimiento y sostenimiento de la infraestructura cultural pública	4.221.121.000
<i>Secretaría Distrital de Cultura, Recreación y Deporte</i>	8.118.267.000
472 Construcción de escenarios y territorios culturales adecuados y próximos para la diversidad y la convivencia	8.118.267.000
Armonizar para ordenar	15.703.269.000
<i>Secretaría Distrital de Planeación</i>	15.703.269.000
304 Implementación del Sistema Distrital de Planeación	1.471.000.000
305 Formulación y seguimiento a los instrumentos de planeamiento y gestión territorial para el suelo urbano y de expansión	5.158.220.000
306 Articulación, seguimiento e instrumentación a las políticas y proyectos relacionados con los sistemas generales de la ciudad	6.286.649.000
531 Articulación de las políticas socioeconómicas en los instrumentos de planeación en el Distrito Capital	2.787.400.000
Bogotá segura y humana	134.222.365.000
<i>Fondo de Vigilancia y Seguridad</i>	124.422.365.000
126 Implementación y desarrollo de infraestructura militar para la seguridad de Bogotá D. C.	6.400.621.000
130 Fortalecimiento del sistema de seguridad y vigilancia de las entidades del Distrito	1.470.649.000
157 Fortalecimiento de los organismos de la policía judicial para incrementar la seguridad y la investigación	772.025.000
159 Capacitación, bienestar y vivienda para el personal de la Policía Metropolitana de Bogotá	2.850.220.000
175 Apoyo para la convivencia en Bogotá	8.012.000.000

PLAN OPERATIVO ANUAL DE INVERSIONES 2009

Derecho a la ciudad

Programa / Entidad / Proyecto	Pesos 2009
264 Fortalecimiento integral de la infraestructura física para la policía metropolitana	19.397.625.000
366 Construcción, dotación y sostenimiento de Unidades Permanentes de Justicia - UPJ	206.000.000
402 Prevención de conflictos urbanos, las violencias y el delito	7.000.000.000
6049 Fortalecimiento de medios de transporte destinados a la prevención y la seguridad	49.325.834.000
6133 Apoyo a los programas especiales que garanticen la presencia policial en la ciudad	6.780.615.000
6134 Mejoramiento de programas de vigilancia y comunicaciones para la seguridad en Bogotá	16.829.767.000
6135 Adecuación logística e informática de la policía y el desarrollo institucional del FVS	2.283.000.000
7093 Adquisición de equipo técnico y desarrollo de actividades de inteligencia policial	3.094.009.000
Secretaría Distrital de Gobierno	9.800.000.000
270 Fortalecimiento al programa vida sagrada y el desarme	800.000.000
355 Fortalecimiento a la justicia formal de Bogotá D.C.	1.500.000.000
356 Fortalecimiento de la resolución pacífica de los conflictos para la convivencia familiar, vecinal y comunitaria en Bogotá	2.000.000.000
357 Creación y fortalecimiento del Centro de Estudio y Análisis en Convivencia y Seguridad Ciudadana de Bogotá	1.500.000.000
605 Programa de reclusión, redención y reinserción, dirigido a las personas privadas de la libertad	4.000.000.000
Amor por Bogotá	18.102.937.000
Departamento Administrativo de la Defensoría del Espacio Público	1.211.000.000
7229 Escuela y observatorio del espacio público	1.211.000.000
Fondo de Vigilancia y Seguridad	686.000.000
607 Apoyo logístico de gestores de convivencia del Distrito Capital	686.000.000
Secretaría Distrital de Cultura, Recreación y Deporte	700.000.000
645 Amor por Bogotá: culturas para la ciudadanía activa, la inclusión y la paz	700.000.000
Secretaría Distrital de Gobierno	8.000.000.000
594 Comunicación para una ciudad segura, humana, participativa y descentralizada	2.400.000.000
598 Autorregulación y corresponsabilidad ciudadana	1.000.000.000
601 Creación del Centro del Bicentenario: memoria, paz y reconciliación	3.900.000.000
641 Fortalecer a las organizaciones en temas relacionados con la solidaridad y la convivencia	700.000.000
Secretaría Distrital de Movilidad	7.505.937.000
1165 Promoción de la movilidad segura y prevención de la accidentalidad vial	7.505.937.000
Bogotá responsable ante el riesgo y las emergencias	75.848.620.000
Fondo de Prevención y Atención de Emergencias	29.338.620.000
560 Reducción del riesgo público en los ámbitos urbano y regional	7.095.537.000
561 Fortalecimiento de la capacidad técnica y social para la prevención y manejo del riesgo	4.162.980.000
566 Coordinación y atención a situaciones de emergencia	4.259.555.000
570 Recuperación de la zona de alto riesgo del sector Altos de la Estancia de la localidad de Ciudad Bolívar	9.320.548.000
7240 Atención de emergencias en el Distrito Capital	4.500.000.000

PLAN OPERATIVO ANUAL DE INVERSIONES 2009

Derecho a la ciudad

Programa / Entidad / Proyecto	Pesos 2009
Fondo de Vigilancia y Seguridad	21.957.000.000
383 Número Único de Seguridad y Emergencias (NUSE 123)	21.957.000.000
Secretaría Distrital de Gobierno	1.750.000.000
428 Dirección, control y supervisión del sistema integrado de seguridad y emergencias - NUSE 123 del Distrito Capital	1.750.000.000
Unidad Administrativa Especial Cuerpo Oficial de Bomberos	22.803.000.000
412 Modernización Cuerpo Oficial de Bomberos	22.803.000.000
Total Derecho a la ciudad	2.015.023.623.000

PLAN OPERATIVO ANUAL DE INVERSIONES 2009

Ciudad global

Programa / Entidad / Proyecto	Pesos 2009
Región Capital	5.564.950.000
<i>Instituto Distrital de Recreación y Deporte</i>	3.000.000.000
647 Construcción de escenario multipropósito para eventos artísticos y culturales en Bogotá, D.C.	3.000.000.000
<i>Secretaría Distrital de Ambiente</i>	1.043.399.000
568 Componente ambiental en la construcción de la región capital	1.043.399.000
<i>Secretaría Distrital de Planeación</i>	1.521.551.000
309 Coordinación y liderazgo de la acción distrital para la región capital y la cooperación distrital	1.521.551.000
Fomento para el desarrollo económico	42.796.029.000
<i>Secretaría Distrital de Desarrollo Económico</i>	42.796.029.000
411 Apoyo a iniciativas de desarrollo empresarial y formación para el trabajo	11.825.000.000
438 Estudios, incentivos y acciones regulatorias para el desarrollo económico de la ciudad y la región	3.215.083.000
529 Promoción de oportunidades de vinculación al primer empleo	330.000.000
530 Banca capital	27.425.946.000
Bogotá sociedad del conocimiento	24.689.361.000
<i>Instituto Distrital para la Protección de la Niñez y la Juventud</i>	490.000.000
7055 Sistemática, investigación del fenómeno callejero	490.000.000
<i>Jardín Botánico José Celestino Mutis</i>	1.684.000.000
318 Uso sostenible de los recursos vegetales del Distrito Capital y la región	784.000.000
2006 Conservación de la flora de bosque andino y páramo del Distrito Capital y la región	900.000.000
<i>Secretaría Distrital de Cultura, Recreación y Deporte</i>	7.300.000.000
486 Apropiación de la cultura científica para todos y todas	7.300.000.000
<i>Secretaría Distrital de Desarrollo Económico</i>	8.811.361.000
525 Desarrollo tecnológico sostenible e innovación y modernización de las actividades productivas	8.811.361.000
<i>Secretaría Distrital de Integración Social</i>	5.400.000.000
517 Investigación y desarrollo para la generación de conocimiento social y fortalecimiento de la innovación tecnológica	5.400.000.000
<i>Secretaría Distrital de Planeación</i>	604.000.000
539 Planeación y direccionamiento estratégico del sistema regional de ciencia tecnología e innovación	604.000.000
<i>Secretaría Distrital de Salud / Fondo Financiero Distrital de Salud</i>	400.000.000
613 Gestión del conocimiento y la innovación en salud	400.000.000
Bogotá competitiva e internacional	32.631.517.000
<i>Instituto Distrital de Turismo</i>	13.400.000.000

PLAN OPERATIVO ANUAL DE INVERSIONES 2009

Ciudad global

Programa / Entidad / Proyecto	Pesos 2009
436 Bogotá internacional, turística y atractiva	9.300.000.000
464 Fortalecimiento de la productividad y la competitividad en el sector turístico de Bogotá en su entorno regional	4.100.000.000
Secretaría Distrital de Desarrollo Económico	10.381.517.000
521 Ampliación, promoción y mejoramiento de la oferta exportable	1.946.589.000
524 Bogotá centro de negocios	1.996.500.000
526 Idioma extranjero para población en edad de trabajar	5.638.428.000
528 Invest in Bogotá	800.000.000
Secretaría Distrital de Salud / Fondo Financiero Distrital de Salud	7.000.000.000
615 Ciudad salud	7.000.000.000
Secretaría General	1.850.000.000
485 Presencia internacional de Bogotá y cooperación para el desarrollo	1.850.000.000
Total Ciudad global	105.681.857.000

PLAN OPERATIVO ANUAL DE INVERSIONES 2009

Participación

Programa / Entidad / Proyecto	Pesos 2009
Ahora decidimos juntos	17.000.765.000
Fundación Gilberto Alzate Avendaño	193.626.000
477 Formación para la democracia	193.626.000
Instituto Distrital de la Participación y Acción Comunal	4.314.200.000
330 Escuela de participación y gestión social	1.560.000.000
372 Comunicación para la participación de todos y todas	1.074.200.000
493 Participación en los procesos de planeación y presupuestación	640.000.000
494 Sistema distrital de participación	640.000.000
503 Participación en línea	400.000.000
Secretaría Distrital de Ambiente	951.100.000
285 Gestión ambiental participativa y territorial	951.100.000
Secretaría Distrital de Cultura, Recreación y Deporte	400.000.000
646 Procesos de Participación en los campos del Arte, la Cultura y el patrimonio	400.000.000
Secretaría Distrital de Movilidad	8.741.839.000
7253 Generar movilidad con seguridad comprometiendo al ciudadano en el conocimiento y cumplimiento de las normas de tránsito	8.741.839.000
Secretaría Distrital de Salud / Fondo Financiero Distrital de Salud	2.400.000.000
617 Participación social por el derecho a la salud	2.400.000.000
Organizaciones y redes sociales	16.068.676.000
Instituto Distrital de la Participación y Acción Comunal	13.798.676.000
334 Fortalecimiento de las organizaciones sociales	2.604.369.000
335 Obras con participación ciudadana	8.800.000.000
507 Fortalecimiento y control de la organización comunal	2.394.307.000
Secretaría Distrital de Integración Social	2.000.000.000
504 Participación y redes sociales para escuchar las voces rurales y urbanas para la restitución y garantía de los derechos	2.000.000.000
Secretaría Distrital de Planeación	270.000.000
377 Apoyo administrativo y logístico al Consejo Territorial de Planeación Distrital	270.000.000
Control social al alcance de todas y todos	4.862.590.000
Contraloría Distrital	1.300.000.000
250 Promover cultura de la participación y el control fiscal	1.300.000.000
Personería Distrital	800.000.000
392 Control social	800.000.000
Secretaría Distrital de Integración Social	1.866.590.000

PLAN OPERATIVO ANUAL DE INVERSIONES 2009

Participación

Programa / Entidad / Proyecto	Pesos 2009
516 Sistema de gestión de calidad integral de servicios sociales en el Distrito para la garantía de los derechos	1.866.590.000
Veeduría Distrital	896.000.000
562 Consolidación de la Casa Ciudadana del Control Social y fortalecimiento del ejercicio cualificado del control social	896.000.000
Total Participación	37.932.031.000

PLAN OPERATIVO ANUAL DE INVERSIONES 2009

Descentralización

Programa / Entidad / Proyecto	Pesos 2009
Gestión distrital con enfoque territorial	16.577.903.000
Fondo de Prevención y Atención de Emergencias	899.366.000
546 Fortalecimiento de los comités locales de emergencia	899.366.000
Fondo de Vigilancia y Seguridad	8.175.000.000
265 Consolidación del sistema distrital para la gestión pública de la convivencia y la seguridad ciudadana	8.175.000.000
Secretaría Distrital de Desarrollo Económico	1.503.537.000
492 Desarrollo económico local	1.503.537.000
Secretaría Distrital de Gobierno	1.000.000.000
280 Articulación distrital y fortalecimiento local de la convivencia y la seguridad ciudadana	1.000.000.000
Secretaría Distrital de Integración Social	5.000.000.000
511 Fortalecimiento de la gestión integral local	5.000.000.000
Localidades efectivas	7.438.350.000
Departamento Administrativo de la Defensoría del Espacio Público	550.000.000
7400 Apoyo, asistencia y asesoría en la gestión del espacio público	550.000.000
Instituto Distrital de la Participación y Acción Comunal	300.000.000
123 Apoyo a los procesos de planeación y gestión local	300.000.000
Secretaría Distrital de Gobierno	6.588.350.000
362 Fortalecimiento de la gobernabilidad local	3.088.350.000
642 Modernización de la infraestructura física de las sedes administrativas locales	3.500.000.000
Gestión e implementación de la política de descentralización y desconcentración	1.740.500.000
Secretaría Distrital de Ambiente	540.500.000
573 Procesos de descentralización y desconcentración del sector ambiente en las localidades	540.500.000
Secretaría Distrital de Gobierno	1.200.000.000
592 Acción política para la descentralización y desconcentración	1.200.000.000
Total Descentralización	25.756.753.000

PLAN OPERATIVO ANUAL DE INVERSIONES 2009

Gestión pública efectiva y transparente

Programa / Entidad / Proyecto	Pesos 2009
Servicios más cerca del ciudadano	15.980.197.000
Personería Distrital	2.700.000.000
536 Personería a la calle	500.000.000
6104 Fortalecer y mejorar la infraestructura física, administrativa, tecnológica y del servicio de la Personería Distrital	2.200.000.000
Secretaría Distrital de Movilidad	3.036.609.000
348 Fortalecimiento a los servicios concesionados	3.036.609.000
Secretaría General	10.243.588.000
1122 Más y mejores servicios a la ciudadanía	10.243.588.000
Ciudad digital	9.773.512.000
Secretaría Distrital de Gobierno	4.200.000.000
597 Fortalecimiento y mejoramiento de la infraestructura de tecnología de información y de comunicaciones	4.200.000.000
Secretaría Distrital del Hábitat	1.349.822.000
491 Información y comunicación del hábitat	1.349.822.000
Secretaría General	4.223.690.000
6036 Fortalecimiento de tecnologías de información y comunicaciones	2.765.780.000
7378 Coordinación de políticas de tecnologías de la información y comunicación (TIC)	1.457.910.000
Comunicación al servicio de todas y todos	19.892.073.000
Secretaría Distrital de Ambiente	1.600.000.000
576 Comunicación transparente al servicio de los ciudadanos para la formación de una cultura ambiental	1.600.000.000
Secretaría Distrital de Cultura, Recreación y Deporte	3.883.000.000
209 Comunicación e información del sector cultura, recreación y deporte de Bogotá	2.036.000.000
479 Observación y reconocimiento de procesos culturales del Distrito Capital y su ciudadanía	1.300.000.000
481 Desarrollo de la regulación y el control en el sector cultura, recreación y deporte	547.000.000
Secretaría Distrital de Hacienda	1.730.427.000
395 Comunicación al servicio de los ciudadanos	1.730.427.000
Secretaría Distrital de Movilidad	4.898.567.000
585 Sistema distrital de información para la movilidad	4.898.567.000
Secretaría Distrital de Planeación	1.551.079.000
376 Estrategia de comunicaciones	1.551.079.000
Secretaría General	6.229.000.000
323 Fortalecimiento de la comunicación organizacional del Distrito	829.000.000
326 Fortalecimiento de la comunicación pública	5.400.000.000

PLAN OPERATIVO ANUAL DE INVERSIONES 2009

Gestión pública efectiva y transparente

Programa / Entidad / Proyecto

Pesos 2009

Tecnologías de la información y comunicación al servicio de la ciudad	25.330.250.000
Contraloría Distrital	1.300.000.000
7440 Renovación e implementación de la plataforma tecnológica para el soporte de la participación ciudadana y el control fiscal en la Contraloría de Bogotá, D. C.	1.300.000.000
Departamento Administrativo de la Defensoría del Espacio Público	485.000.000
333 Sistema de información de la propiedad inmobiliaria	485.000.000
Instituto Distrital de la Participación y Acción Comunal	400.000.000
7352 Modernización tecnológica y de comunicaciones	400.000.000
Secretaría Distrital de Planeación	13.864.085.000
181 Fortalecimiento de la plataforma tecnológica de la SDP	1.642.970.000
535 Consolidación del sistema de información integral para la planeación del Distrito -SIPD-	12.221.115.000
Secretaría Distrital de Salud / Fondo Financiero Distrital de Salud	5.940.400.000
616 Sistema de información en salud automatizado y en línea para Bogotá D. C.	5.940.400.000
Universidad Distrital Francisco José de Caldas	3.340.765.000
188 Sistema integral de información	3.340.765.000
Gerencia jurídica pública integral	4.000.000.000
Secretaría General	4.000.000.000
483 Gerencia jurídica integral y transparente para el Distrito Capital	4.000.000.000
Gestión documental integral	9.261.330.000
Departamento Administrativo de la Defensoría del Espacio Público	155.000.000
587 Centro de documentación y consulta del DADEP	155.000.000
Secretaría Distrital de Gobierno	1.200.000.000
599 Gestión documental integral	1.200.000.000
Secretaría Distrital de Planeación	1.223.000.000
510 Fortalecimiento del programa de gestión documental integral	1.223.000.000
Secretaría General	6.683.330.000
7379 Archivo de Bogotá, memoria viva	6.683.330.000
Desarrollo institucional integral	404.166.464.000
Caja de Vivienda Popular	3.009.071.000
404 Fortalecimiento institucional para aumentar la eficiencia de la gestión	3.009.071.000

PLAN OPERATIVO ANUAL DE INVERSIONES 2009

Gestión pública efectiva y transparente

Programa / Entidad / Proyecto	Pesos 2009
Contraloría Distrital	3.229.118.000
7203 Adquirir, adecuar y remodelar áreas de trabajo	2.529.118.000
7205 Dotar a la Contraloría de Bogotá del equipamiento para el fortalecimiento de la territorialización del control fiscal	700.000.000
Departamento Administrativo de la Defensoría del Espacio Público	2.044.000.000
332 Fortalecimiento institucional	900.000.000
7401 Gestión social y administrativa del patrimonio inmobiliario	1.144.000.000
Departamento Administrativo del Servicio Civil Distrital	2.568.000.000
194 Adecuación y fortalecimiento de la infraestructura física y tecnológica del DASC	192.000.000
197 Fortalecimiento de una cultura ética y solidaria de los servidores públicos distritales	2.376.000.000
Fondo de Prestaciones Económicas, Cesantías y Pensiones	931.453.000
368 Fortalecimiento institucional	931.453.000
Fondo de Prevención y Atención de Emergencias	7.596.213.000
544 Fortalecimiento administrativo de la gestión integral del riesgo público	7.596.213.000
Fondo de Vigilancia y Seguridad	5.086.139.000
608 Adquirir y mejorar la infraestructura y equipamiento de sedes del sector gobierno	5.086.139.000
Fundación Gilberto Alzate Avendaño	43.164.000
475 Fortalecimiento institucional	43.164.000
Instituto de Desarrollo Urbano	77.172.168.000
232 Fortalecimiento institucional para el mejoramiento de la gestión del IDU	77.172.168.000
Instituto Distrital de la Participación y Acción Comunal	390.000.000
508 Gestión del desarrollo organizacional y fortalecimiento institucional	390.000.000
Instituto Distrital de Recreación y Deporte	2.693.000.000
6205 Apoyo institucional	2.693.000.000
Instituto Distrital de Turismo	1.311.000.000
444 Fortalecimiento institucional	1.311.000.000
Instituto Distrital del Patrimonio Cultural	483.000.000
527 Fortalecimiento institucional	483.000.000
Instituto Distrital para la Protección de la Niñez y la Juventud	22.033.000.000
640 Modernización y fortalecimiento de las tecnologías de información y comunicaciones TIC	6.233.000.000
4006 Fortalecimiento de la infraestructura física de las unidades educativas y las dependencias	6.700.000.000
7243 Servicios de apoyo operativo y de seguridad a las unidades educativas y dependencias	9.100.000.000
Instituto para la Economía Social	2.781.499.000
611 Fortalecimiento institucional	2.781.499.000
Jardín Botánico José Celestino Mutis	1.731.875.000

PLAN OPERATIVO ANUAL DE INVERSIONES 2009

Gestión pública efectiva y transparente

Programa / Entidad / Proyecto	Pesos 2009
298 Fortalecimiento institucional del Jardín Botánico José Celestino Mutis	1.202.250.000
639 Procesos de comunicación para el posicionamiento y fortalecimiento institucional del Jardín Botánico José Celestino Mutis	529.625.000
Orquesta Filarmónica de Bogotá	771.565.000
518 Fortalecimiento institucional	771.565.000
Personería Distrital	500.000.000
7181 Modernización procesos administrativos	500.000.000
Secretaría Distrital de Ambiente	13.855.654.000
321 Planeación y fortalecimiento de la gestión institucional	9.655.654.000
575 Gestión legal ambiental para el Distrito Capital	4.200.000.000
Secretaría Distrital de Cultura, Recreación y Deporte	2.386.776.000
480 Modernización y fortalecimiento de la infraestructura y la gestión institucional	1.386.776.000
482 Desarrollo de procesos estratégicos para el fortalecimiento del sector cultura, recreación y deporte	1.000.000.000
Secretaría Distrital de Desarrollo Económico	2.950.093.000
429 Fortalecimiento institucional	2.950.093.000
Secretaría Distrital de Gobierno	3.450.000.000
268 Apoyo a la gestión institucional para el fortalecimiento de la infraestructura física y los equipamientos del sector gobierno	750.000.000
286 Consolidación del sistema unificado de información sobre las relaciones políticas estratégicas del gobierno distrital	900.000.000
7089 Apoyo institucional para aumentar la eficiencia en la gestión del sector gobierno	1.400.000.000
7091 Fortalecimiento de la cultura organizacional	400.000.000
Secretaría Distrital de Hacienda	10.229.527.000
172 Fortalecimiento del sistema de gestión del Concejo de Bogotá D. C.	4.210.000.000
350 Implementación de un modelo de desarrollo organizacional en la SHD y el CAD	5.503.397.000
579 Consolidación del sistema integral de gestión hacendaria	516.130.000
Secretaría Distrital de Integración Social	150.700.000.000
512 Apoyo a la gestión y fortalecimiento del talento humano	60.000.000.000
514 Fortalecimiento de la gestión institucional	90.700.000.000
Secretaría Distrital de Movilidad	14.015.208.000
6094 Fortalecimiento institucional	14.015.208.000
Secretaría Distrital de Planeación	2.522.936.000
311 Calidad y fortalecimiento institucional	2.522.936.000
Secretaría Distrital de Salud / Fondo Financiero Distrital de Salud	6.079.525.000
614 Fortalecimiento de la gestión y de la planeación en salud para Bogotá	4.141.525.000
622 Diseño e implementación de la política pública del talento humano en salud	1.938.000.000
Secretaría Distrital del Hábitat	3.080.385.000
418 Fortalecimiento institucional	3.080.385.000

PLAN OPERATIVO ANUAL DE INVERSIONES 2009

Gestión pública efectiva y transparente

Programa / Entidad / Proyecto	Pesos 2009
Secretaría General	21.587.980.000
272 Construcción, reforzamiento, restauración y dotación de la sede de la Alcaldía Mayor	12.728.730.000
484 Sistema de mejoramiento de la gestión en la Secretaria General	540.250.000
7096 Fortalecimiento de la gestión pública del nuevo milenio	4.500.000.000
7219 Fortalecimiento tecnológico y ampliación de la capacidad instalada de la imprenta distrital	1.051.000.000
7377 Transformación de la organización distrital y fortalecimiento de la capacidad operativa de sus entidades centrales y descentralizadas	2.768.000.000
Unidad Administrativa Especial de Catastro Distrital	7.326.084.000
586 Fortalecimiento y modernización tecnológica de la UAECD	2.185.000.000
7014 Modernización institucional	5.141.084.000
Unidad Administrativa Especial de Rehabilitación y Mantenimiento Vial	500.000.000
398 Fortalecimiento y desarrollo institucional	500.000.000
Unidad Administrativa Especial de Servicios Públicos	3.777.914.000
581 Gestión institucional	3.777.914.000
Universidad Distrital Francisco José de Caldas	26.726.117.000
379 Construcción nueva sede universitaria Ciudadela El Porvenir - Bosa	5.000.000.000
380 Mejoramiento y ampliación de la infraestructura física de la Universidad	21.726.117.000
Veeduría Distrital	604.000.000
558 Desarrollo y fortalecimiento de prácticas para un buen gobierno	604.000.000
Total Gestión pública efectiva y transparente	488.403.826.000

PLAN OPERATIVO ANUAL DE INVERSIONES 2009

Finanzas sostenibles

Programa / Entidad / Proyecto	Pesos 2009
Optimización de los ingresos distritales	28.267.754.000
Secretaría Distrital de Hacienda	21.322.926.000
351 Gestión de ingresos y antievasión	14.775.506.000
7199 Fortalecimiento de la cultura tributaria y servicio al contribuyente	6.547.420.000
Secretaría Distrital de Movilidad	5.955.604.000
7132 Sustanciación de procesos, recaudo y cobro de la cartera	5.955.604.000
Unidad Administrativa Especial de Catastro Distrital	989.224.000
6031 Actualización y conservación catastral de Bogotá, D. C.	989.224.000
Gestión fiscal responsable e innovadora	30.236.683.000
Fondo de Prestaciones Económicas, Cesantías y Pensiones	4.730.000.000
465 Gestión de pensiones	4.730.000.000
Secretaría Distrital de Hacienda	25.506.683.000
169 Coordinación de inversiones de banca multilateral, y apoyo a proyectos de impacto distrital	12.952.000.000
410 Diseño y desarrollo de estudios económicos y fiscales para la sostenibilidad de las finanzas distritales	223.200.000
551 Tarjeta ciudadana Bogotá Capital	2.239.500.000
580 Tecnologías de información y comunicación (TIC) para las finanzas distritales	9.589.983.000
7246 Fortalecimiento de la gestión de riesgo financiero y pasivos contingentes	502.000.000
Total Finanzas sostenibles	58.504.437.000

Atención Infancia y Adolescencia en el Distrito Capital

**Presupuesto 2009
Bogotá, Distrito Capital**

Anexo 3

Alcaldía Mayor de Bogotá D.C.
Secretaría Distrital de Planeación
Subsecretaría de Planeación de la Inversión

ATENCIÓN INFANCIA Y ADOLESCENCIA EN EL DISTRITO CAPITAL

La Administración Distrital en cumplimiento de la Constitución Nacional, del Código de Infancia y Adolescencia, de lo establecido en el Plan de Desarrollo Distrital “Bogotá positiva: para vivir mejor” y de lo aprobado por el Concejo de la ciudad, desarrollará las líneas de inversión que se encuentran enmarcadas en el contexto de la garantía y defensa de los derechos de las niñas, los niños y los adolescentes.

Para lograr lo anterior, se parte del hecho que hay situaciones intolerables que afectan y recortan drásticamente los derechos de esta población y que es necesario superar y eliminar sus causas y consecuencias, para lo cual se han formulado unos objetivos de política basados en la garantía y el respeto pleno de sus derechos. Además, se ha considerado el diagnóstico de la situación de la infancia y la adolescencia en el Distrito Capital, el cual forma parte del Plan de Desarrollo y sirve como línea base para la formulación y puesta en marcha de los proyectos que permitirán alcanzar las metas propuestas y superar la problemática planteada.

Es una decisión inquebrantable de la Administración garantizar la defensa del interés prevalente de los niños, niñas y adolescentes, de tal manera, que progresivamente se superen las situaciones que han vulnerado y continúan vulnerando sus derechos y se desarrollen nuevas condiciones que sean aceptadas, respetadas y garantizadas colectivamente por la ciudadanía.

En este marco, en el presupuesto 2009 se contemplan acciones prioritarias para dar cumplimiento al reconocimiento y protección de los derechos de la infancia y la adolescencia, para lo cual se proyectan \$1.975.266 millones por parte de los sectores que benefician directamente a esta población, detallados de la siguiente manera:

Millones de \$

CONSOLIDADO INVERSIÓN SECTORIAL PROYECTADA ATENCIÓN DE LA INFANCIA Y ADOLESCENCIA		
Sector	Plan Desarrollo	Presupuesto 2009
Educación	8,656,490	1,550,799
Integración Social	1,035,223	263,526
Salud	814,962	135,093
Cultura, Recreación y Deporte	108,584	20,726
Hábitat	55,805	1,000
Gobierno	21,201	2,863
Ambiente	3,738	958
Organismos de Control	1,637	300
Total	10,697,640	1,975,266

Nota: Información reportada por las entidades responsables y consolidada por la Secretaría Distrital de Planeación.

Atención de la infancia y la adolescencia

PROYECCIÓN INCORPORADA EN EL PROYECTO DE PRESUPUESTO

Programa plan de desarrollo	Proyecto plan de desarrollo	Meta plan de desarrollo	Inversión proyectada 2008-2012 (millones de \$)	Proyecto de inversión	Presupuesto programado para la infancia y adolescencia en la vigencia 2009 (millones \$)	Metas programadas 2009	Acciones desarrolladas para cumplir con las metas propuestas	Número de personas beneficiadas
Sector: Educación								
ENTIDAD: Secretaría de Educación del Distrito								
Educación de calidad y pertinencia para vivir mejor	Transformación pedagógica para la calidad de la educación	Reorganizar la enseñanza por ciclos y por períodos académicos en 370 colegios	103,414	552 Transformación pedagógica para la calidad de la educación del sistema educativo oficial	10,378	988,584	Escolares beneficiados con la implementación de diferentes estrategias de transformación pedagógica para mejorar la calidad de la educación en los colegios oficiales del Distrito Capital	0-5 años: 48.441 hombres y 50.418 mujeres 6-13 años: 227.671 hombres y 236.963 mujeres 14-17 años: 208.294 hombres y 216.797 mujeres
Construcción de paz y reconciliación	Derechos humanos, convivencia, democracia, participación, interculturalidad y equidad de género en el colegio.	Implementar en 370 colegios distritales y con el apoyo de sus respectivas comunidades educativas, un programa permanente de sensibilización para promover y garantizar los derechos humanos, la convivencia, la democracia, la participación, la interculturalidad y la equidad de género	7,000	289 Promover los derechos humanos, la participación y la convivencia en el sistema educativo oficial	1,672	988,584	Escolares a quienes se les protege y garantizan los derechos humanos, la convivencia y la seguridad en la escuela, fomentando actitudes de respeto por las diferencias culturales, de género, étnicas y sociales.	0-5 años: 48.441 hombres y 50.418 mujeres 6-13 años: 227.671 hombres y 236.963 mujeres 14-17 años: 208.294 hombres y 216.797 mujeres
Toda la vida integralmente protegidos	Infancia y adolescencia feliz y protegida integralmente	Formar 200.000 familias en atención integral a la primera infancia y educación inicial Garantizar 41.900 cupos gratuitos en educación inicial para niños y niñas en primera infancia	7,000	260 Inclusión social de la diversidad y atención a población vulnerable en la escuela	1,596	53,061	Escolares a quienes se les garantiza la inclusión en una escuela que reconozca y respete la diversidad de sujetos, culturas y saberes a través de prácticas solidarias e incluyentes.	0-5 años: 2.600 hombres y 2.706 mujeres 6-13 años: 12.220 hombres y 12.719 mujeres 14-17 años: 11.180 hombres y 11.636 mujeres
Acceso y permanencia a la educación para todas y todos	Gratuidad educativa, una ganancia para todos	Beneficiar con gratuidad total 1.086.000 estudiantes	220,000	396 Gratuidad total en el sistema educativo oficial del Distrito Capital	50,954	1,075,679	Escolares a quienes se les garantiza el acceso y permanencia a la educación pública con el desmonte gradual de los derechos académicos y cobros complementarios a los padres de familia en el Sistema Educativo Oficial por la prestación del Servicio.	0-5 años: 52.708 hombres y 54.860 mujeres 6-13 años: 247.729 hombres y 257.840 mujeres 14-17 años: 226.645 hombres y 235.897 mujeres

Atención de la infancia y la adolescencia

PROYECCIÓN INCORPORADA EN EL PROYECTO DE PRESUPUESTO								
Programa plan de desarrollo	Proyecto plan de desarrollo	Meta plan de desarrollo	Inversión proyectada 2008-2012 (millones de \$)	Proyecto de inversión	Presupuesto programado para la infancia y adolescencia en la vigencia 2009 (millones \$)	Metas programadas 2009	Acciones desarrolladas para cumplir con las metas propuestas	Número de personas beneficiadas
Acceso y permanencia a la educación para todas y todos	Todos y todas en el colegio			178 Gestión del proceso de matrícula del sistema educativo oficial de Bogotá	1,546	988,584	Escolares a quienes se les garantiza su matrícula en el sistema educativo oficial	0-5 años: 48.441 hombres y 50.418 mujeres 6-13 años: 227.671 hombres y 236.963 mujeres 14-17 años: 208.294 hombres y 216.797 mujeres
						153,819		
Acceso y permanencia a la educación para todas y todos	Todos y todas en el colegio	Atender 902.486 niños, niñas y jóvenes en los colegios oficiales. Atender 183.514 estudiantes en colegios en concesión o en convenio	6,628,083	4232 Nómina de colegios oficiales del Distrito Capital y bienestar de su recurso humano	950,944		Escolares beneficiados a través de los cupos generados en instituciones educativas en concesión o privadas que conforman el Banco de Oferentes del distrito y con las cuales se pueden establecer convenios.	0-5 años: 7537 hombres y 7845 mujeres 6-13 años: 35425 hombres y 36870 mujeres 14-17 años: 32410 hombres y 33733 mujeres
						988,584		
Acceso y permanencia a la educación para todas y todos	Todos y todas en el colegio			7195 Operación de colegios oficiales del Distrito Capital	125,034		Escolares beneficiados indirectamente, ya que para la prestación adecuada del servicio educativo es necesario garantizar la operación administrativa de los establecimientos educativos distritales a los cuales pertenecen.	0-5 años: 48.441 hombres y 50.418 mujeres 6-13 años: 227.671 hombres y 236.963 mujeres 14-17 años: 208.294 hombres y 216.797 mujeres
						988,584		

Atención de la infancia y la adolescencia

PROYECCIÓN INCORPORADA EN EL PROYECTO DE PRESUPUESTO

Programa plan de desarrollo	Proyecto plan de desarrollo	Meta plan de desarrollo	Inversión proyectada 2008-2012 (millones de \$)	Proyecto de inversión	Presupuesto programado para la infancia y adolescencia en la vigencia 2009 (millones \$)	Metas programadas 2009	Acciones desarrolladas para cumplir con las metas propuestas	Número de personas beneficiadas
Educación de calidad y pertinencia para vivir mejor	Fortalecimiento de Biblored y de las bibliotecas escolares	100 bibliotecas escolares dotadas y articuladas a Biblored	68,000	7369 Fortalecimiento de la Red Distrital de Bibliotecas de Bogotá	14,000	30	Bibliotecas escolares dotadas y articuladas a Biblored	Incluye la inversión en población de otros rangos de edad diferentes a Infancia y Adolescencia. Aunque para el caso de este proyecto, la inversión recaee directamente en las bibliotecas de la Biblored, beneficiando a todo tipo de población de la ciudad, siendo difícil establecer los recursos y metas correspondientes a Infancia y Adolescencia.
Mejoramiento de la infraestructura y dotación de colegios	Construcción, desarrollo y dotación de infraestructura educativa	Dotar para la enseñanza y el aprendizaje de inglés 200 aulas Construir 9 colegios	459,461	559 Dotación de la infraestructura educativa y administrativa de la Secretaría de Educación Distrital	5,300		Con la construcción de plantas físicas se generan cupos adicionales en el sistema educativo oficial, pero con los recursos destinados al mantenimiento preventivo y correctivo de las plantas físicas, se ven beneficiados todos los escolares del sistema educativo oficial.	0-5 años: 48.441 hombres y 50.418 mujeres 6-13 años: 227.671 hombres y 236.963 mujeres 14-17 años: 208.294 hombres y 216.797 mujeres
				563 Conservación y infraestructura del sector educativo oficial	38,214			
Educación de calidad y pertinencia para vivir mejor	Cualificación y ampliación del horizonte cultural de docentes, coordinadores y rectores.	15.300 docentes vinculados a estrategias de formación y desarrollo cultural.	19,000	273 Cualificación profesional y ampliación del horizonte cultural de docentes, coordinadores y rectores de los colegios oficiales	3,850	3,356	Docentes vinculados a estrategias de formación y desarrollo cultural	Se referencia el monto total del proyecto de inversión para la vigencia 2009, el cual está dirigido a docentes, coordinadores y rectores de colegios. Por lo anterior, estas inversiones benefician a toda la población escolar.

Atención de la infancia y la adolescencia

PROYECCIÓN INCORPORADA EN EL PROYECTO DE PRESUPUESTO								
Programa plan de desarrollo	Proyecto plan de desarrollo	Meta plan de desarrollo	Inversión proyectada 2008-2012 (millones de \$)	Proyecto de inversión	Presupuesto programado para la infancia y adolescencia en la vigencia 2009 (millones \$)	Metas programadas 2009	Acciones desarrolladas para cumplir con las metas propuestas	Número de personas beneficiadas
Educación de calidad y pertinencia para vivir mejor	Incentivos para colegios docentes	Entregar 225 incentivos económicos a colegios con mejores resultados en ICFES, SABER, Inglés, baja deserción y mejor gestión	6,000	195 Incentivos económicos para promover la calidad de la educación en los colegios oficiales del Distrito	1,406	55	Incentivos económicos a colegios con mejores resultados	Se referencia el monto total del proyecto para la vigencia 2009, inversión que recae directamente en población joven y adulta que corresponde a docentes, directivos docentes, coordinadores, rectores e incluso a los mismos colegios que se vean beneficiados con los correspondientes incentivos. Por lo anterior, estas inversiones benefician a toda la población escolar.
Acceso y permanencia a la educación para todas y todos	Jóvenes con mejor educación media y mayores oportunidades en educación superior	30.000 jóvenes de estratos 1, 2 o 3 matriculados en el sistema de educación superior.	51,050	290 Jóvenes con mejor educación media y mayores oportunidades en educación superior	5,823	5,734	Bachilleres de estratos 1, 2 y 3 que se matriculan para cursar estudios de educación superior, apoyados por fondos de financiamiento, subsidios condicionados, fondos (UEL, cooperativas, entre otros), alcaldías locales, sector cooperativo	0-5 años: 281 hombres y 292 mujeres 6-13 años: 1321 hombres y 1374 mujeres 14-17 años: 1208 hombres y 1257 mujeres
Total Sector			8,656,490		1,550,799			

Atención de la infancia y la adolescencia

PROYECCIÓN INCORPORADA EN EL PROYECTO DE PRESUPUESTO									
Programa plan de desarrollo	Proyecto plan de desarrollo	Meta plan de desarrollo	Inversión proyectada 2008-2012 (millones de \$)	Proyecto de inversión	Presupuesto programado para la infancia y adolescencia en la vigencia 2009 (millones \$)	Metas programadas 2009	Acciones desarrolladas para cumplir con las metas propuestas	Número de personas beneficiadas	
Acceso y permanencia a la educación para todas y todos	Apoyo a estudiantes para ir al colegio	Ofrecer transporte escolar a 35.000 estudiantes de los colegios distritales. Otorgar subsidio de transporte condicionado a la asistencia de los colegios distritales. Otorgar subsidio condicionado a la asistencia escolar a 45.000 estudiantes de los colegios distritales.	239,579	557 Apoyo a estudiantes de los colegios oficiales de Bogotá	36548.4	194,981	Escolares beneficiados con diferentes apoyos tales como: transporte escolar, salud al colegio, solidaridad escolar, subsidios condicionados.	0-5 años: 9.554 hombres y 9.944 mujeres 6-13 años: 44.904 hombres y 46.737 mujeres 14-17 años: 41.082 hombres y 42.760 mujeres	
		Cubrir 734 sedes educativas con acciones preventivas de salud con cobertura de 800.000 estudiantes aproximadamente.	4,000						
Bogotá sana	Salud al colegio			7361 Alimentación escolar en los colegios oficiales del Distrito Capital	119,450	518,028	Escolares beneficiados con mejores condiciones nutricionales a través de un apoyo alimentario diario durante el año escolar.	0-5 años: 25383 hombres y 26419 mujeres 6-13 años: 119302 hombres y 124171 mujeres 14-17 años: 109148 hombres y 113605 mujeres	
Bogotá bien alimentada	Alimentación escolar	685.000 estudiantes de colegios con suministro diario de refrigerio Suministrar 165.00 comidas calientes diarias a estudiantes de colegios distritales	795,527						
Educación de calidad y pertinencia para vivir mejor	Fortalecimiento de RedP	Reducir a 16 la relación alumnos x computador.	48,376	1121 Administración de la Red de Participación Educativa de Bogotá - REDP	11,489	988,584	Beneficiar a la matrícula total de la SED, niños, niñas y jóvenes, en sus distintas formas, niveles y modalidades; con el propósito de sostener una RED para el uso apropiado de las tecnologías en informática y comunicaciones.	0-5 años: 48.441 hombres y 50.418 mujeres 6-13 años: 227.671 hombres y 236.963 mujeres 14-17 años: 208.294 hombres y 216.797 mujeres	

Atención de la infancia y la adolescencia

PROYECCIÓN INCORPORADA EN EL PROYECTO DE PRESUPUESTO

Programa plan de desarrollo	Proyecto plan de desarrollo	Meta plan de desarrollo	Inversión proyectada 2008-2012 (millones de \$)	Proyecto de inversión	Presupuesto programado para la infancia y adolescencia en la vigencia 2009 (millones \$)	Metas programadas 2009	Acciones desarrolladas para cumplir con las metas propuestas	Número de personas beneficiadas
Toda la vida integralmente protegidos	Familias positivas	Realizar el 100% de seguimiento a los casos denunciados de maltrato infantil de delitos sexuales contra niños, niñas y adolescentes remitidos por las comisarías de familia a las entidades competentes del sistema judicial (Fiscalía general de la Nación) para investigación penal.	42,243	Familias Positivas	6,190	Realizar el 100% de seguimiento a los casos denunciados de maltrato infantil de delitos sexuales contra niños, niñas y adolescentes remitidos por las Comisarías de Familia a las entidades competentes del sistema judicial (Fiscalía general de la Nación) para investigación penal.	Se realizará la evaluación al programa de seguimiento y apoyo a las familias afectadas atendidas en Comisarías de Familia en la vigencia de 2009. El número de demandas no corresponde directamente a número de personas, ya que una persona puede demandar varias veces y cada vez se abre una orden administrativa en el Registro Unico de Gestión (RUG).	0 - 5: 2,076 6 - 13: 4,103 14 - 17: 3,099

Sector: Integración Social

Entidad: Secretaría Distrital de Integración Social

Atención de la infancia y la adolescencia

PROYECCIÓN INCORPORADA EN EL PROYECTO DE PRESUPUESTO								
Programa plan de desarrollo	Proyecto plan de desarrollo	Meta plan de desarrollo	Inversión proyectada 2008-2012 (millones de \$)	Proyecto de inversión	Presupuesto programado para la infancia y adolescencia en la vigencia 2009 (millones \$)	Metas programadas 2009	Acciones desarrolladas para cumplir con las metas propuestas	Número de personas beneficiadas
Toda la vida integralmente protegidos	Familias positivas	Lograr el 40% de no reincidencia en la utilización de la violencia intrafamiliar y el maltrato infantil para el manejo de los conflictos, atendidos por comisarías de familia.	45,299	Familias Positivas	6,626	Atender 350 personas /año en servicios especializados a mujeres víctimas de violencia intrafamiliar o sexual y niños-as y adolescentes víctimas de explotación sexual comercial. Atender 455 cupos/año a niños y niñas con medidas de protección legal de acuerdo a la Ley 1098 de 2006 (art. 51, 53 y 198). Atender 275 grupos familiares en servicio de atención terapéutica	En esta modalidad no se presenta incremento de cobertura. Se hará la atención de 350 personas/año en los servicios especializados de atención en refugio a mujeres solas o con grupo familiar víctimas de violencia intrafamiliar, en explotación sexualmente, de acuerdo a los lineamientos de plan de prevención contra el abuso sexual, el maltrato infantil o explotación sexual y al plan de atención a personas víctimas de violencia intrafamiliar. Atender en 455 cupos/año a niños, niñas y adolescentes con discapacidad y con medida de protección. Adicionalmente, atendiendo las competencias asignadas por la ley de infancia y adolescencia en materia de atención a niños-as en riesgo, se adecuarán dos Centros de Integración Familiar, como centros de emergencia como mecanismo de retiro inmediato al niño-a o adolescente que presente amenaza o vulneración de derechos.	Proyección de población de atención en la vigencia de 2009: 0 - 5: 135 6 - 13: 131 14 - 17: 95
Toda la vida integralmente protegidos	Familias positivas	Garantizar la atención integral a los niños-as y adolescentes con medida de protección legal y la efectividad del proceso definido para restituir su derecho a la familia. Vincular de forma prioritaria a los servicios de atención integral a aquellas niñas y niños que se encuentren en mayor condición de vulneración	8,673	Familias Positivas	1,312	Atender en 70 cupos/año a niños, niñas con discapacidad y con medida de protección legal	En esta modalidad no se presenta incremento de cobertura. En los centros de integración familiar se atenderán niños-as y adolescentes en 525 cupos/año, de los cuales 70 se destinan para atender a niños-as y adolescentes con discapacidad cognitiva. En estos centros se restablecen los vínculos familiares con atención terapéutica siempre y cuando esta posibilidad sea viable con la familia. En estos centros se garantiza la escolaridad de los niños que ingresan, el vestuario.	0 - 5: 25 6 - 13: 40 14 - 17: 28 Los cupos son utilizados por varios niños y niñas, dado el tipo de servicio año.

Atención de la infancia y la adolescencia

PROYECCIÓN INCORPORADA EN EL PROYECTO DE PRESUPUESTO								
Programa plan de desarrollo	Proyecto plan de desarrollo	Meta plan de desarrollo	Inversión proyectada 2008-2012 (millones de \$)	Proyecto de inversión	Presupuesto programado para la infancia y adolescencia en la vigencia 2009 (millones \$)	Metas programadas 2009	Acciones desarrolladas para cumplir con las metas propuestas	Número de personas beneficiadas
Toda la vida integralmente protegidos	Infancia y Adolescencia Feliz y Protegida Integralmente	Desarrollar acciones y campañas para mejorar la seguridad de niños, niñas y adolescentes	131	Infancia y Adolescencia Feliz y Protegida Integralmente	36	Diseñar 1 Modelo De prevención de accidentes, en las 20 localidades donde transurre la cotidianidad de niños, niñas y adolescentes, en las 20 localidades.	Se implementará el modelo de prevención de accidentes, en las 20 localidades del distrito, así como se desarrollará de la estrategia de comunicación que permitirá la difusión y conocimiento del modelo. Este modelo beneficiará a toda la población identificada entre los 0 y 17 años de edad.	0 - 5 713.914 6 - 13 1.014.846 14 - 17 496.753
Toda la vida integralmente protegidos	Infancia y Adolescencia Feliz y Protegida Integralmente	Garantizar 1.450 cupos para la atención de niños, niñas y adolescentes en condición de discapacidad cognitiva	55,325	Infancia y Adolescencia Feliz y Protegida Integralmente	9,998	Lograr 1117 Cupos/año Para la atención de niños, niñas y adolescentes entre 5 y 17 años en condición de discapacidad a través de los centros Crecer.	Para el año 2009, no se contempla ampliación de cobertura para atender integralmente y de manera especializada a niños, niñas y adolescentes entre 5 y 17 años en condiciones de alta vulnerabilidad, con discapacidad cognitiva moderada o grave en habilidades básicas y ocupacionales, y autismo; pero se programa el sostenimiento de los 1117 cupos actuales. El proceso de atención en los centros crecer incluye la atención terapéutica a las familias. Participación y acompañamiento en el proceso de socialización e implementación de la política pública de Discapacidad.	H M 285 296 14 - 17 263 273
Toda la vida integralmente protegidos	Infancia y Adolescencia Feliz y Protegida Integralmente	Vincular 20.000 niños, niñas y sus familias a procesos de atención integral para el desarrollo psicosocial expuestos a situaciones de vulneración de derechos (explotación laboral, infantil, maltrato desplazamiento, abandono, vinculados al conflicto armado e infractores de la ley Penal.)	16,108	Infancia y Adolescencia Feliz y Protegida Integralmente	4,455	Atender integralmente 5.000 Niñas, niños y adolescentes menores de 15 años que encuentren en condiciones de vulneración de derechos o víctimas de la violencia como situaciones de desplazamiento, desmovilización, explotación laboral, explotación sexual, maltrato infantil.	Se programa una ampliación de cobertura de 279 para alcanzar 5.000 niños y niñas. Atender integralmente en jornadas alternas en las áreas de pedagogía, artes, ludica, deportes, psicología entre otros a niños, niñas y adolescentes menores de 15 años, en las diferentes localidades de la ciudad. Realizar la gestión de cupos escolares a nivel local (regular aceleración, validación, entre otros).	H M 94 96 6 - 13 1619 1682 14 - 17 763 746

Atención de la infancia y la adolescencia

PROYECCIÓN INCORPORADA EN EL PROYECTO DE PRESUPUESTO									
Programa plan de desarrollo	Proyecto plan de desarrollo	Meta plan de desarrollo	Inversión proyectada 2008-2012 (millones de \$)	Proyecto de inversión	Presupuesto programado para la infancia y adolescencia en la vigencia 2009 (millones \$)	Metas programadas 2009	Acciones desarrolladas para cumplir con las metas propuestas	Número de personas beneficiadas	
Toda la vida integralmente protegidos	Infancia y Adolescencia Feliz y Protegida Integralmente	Proteger contra la explotación laboral a 5.100 niños y niñas anualmente	32.508	Infancia y Adolescencia Feliz y Protegida Integralmente	10.836	Atender 5.100 Niñas, niños y adolescentes Contra la explotación laboral a través de los Centros Amar de Integración. 0 - 5 6 - 13 14 - 17 H M 147 149 1484 1533 892 895	Se programa una ampliación de cobertura de 1516 niños y niñas lo que equivale a 474 cupos de atención. De igual manera se desarrolla la estrategia de atención a través de 15 Centros Amar de Integración y los demás que se deban contratar para el cumplimiento de la meta. En este servicio se atiende población infantil identificada en condición de explotación laboral infantil, durante su permanencia reciben intervención interdisciplinaria en áreas como, nutrición, apoyo escolar, psicología y referenciación a los diferentes servicios sociales principalmente educación y salud.		
Toda la vida integralmente protegidos	Infancia y Adolescencia Feliz y Protegida Integralmente	Implementar acciones educativas, legales y de control para la restitución de los derechos de los niños, niñas y jóvenes víctimas de abuso sexual	40	Infancia y Adolescencia Feliz y Protegida Integralmente	12	Capacitar 1.000 Adolescentes entre 10 y 14 años en temas relacionados con educación sexual y reproductiva, planificación familiar y métodos de anticoncepción, para disminuir el riesgo de embarazos en adolescentes.	De acuerdo a la metodología planteada se desarrollará el proceso de capacitación para adolescentes entre 10 y 14 años, cuyos contenidos se encuentran relacionados no solamente en temas de salud sexual y reproductiva sino en desarrollo humano y proyecto de vida.	1.000	
Toda la vida integralmente protegidos	Infancia y Adolescencia Feliz y Protegida Integralmente	Desarrollar acciones y campañas para mejorar la seguridad de lo niños, niñas y adolescentes	2.318	Infancia y Adolescencia Feliz y Protegida Integralmente	690	Acreditar 11 Salas amigas de la familia lactante. En los Jardines infantiles públicos y privados que atienden niños y niñas menores de 2 años.	En el 2009 se proyecta la apertura de 11 nuevas salas amigas de la familia lactantes. Se toma toda la población de 0-5 años como beneficiaria del proyecto ya que las acciones de promoción y difusión van dirigidas a toda la población.	713.914	
Toda la vida integralmente protegidos	Infancia y Adolescencia Feliz y Protegida Integralmente	Desarrollar acciones y campañas para mejorar la seguridad de lo niños, niñas y adolescentes	8.054	Infancia y Adolescencia Feliz y Protegida Integralmente	2.813	Reacreditar 30 Salas amigas de la familia lactante. En los Jardines infantiles públicos y privados que atienden niños y niñas menores de 2 años.	Para el 2009 se programa la reacreditación de 40 SAFL. La reacreditación de las salas amigas consisten en el sostenimiento, verificación y continuidad de los servicios y se realiza cada 2 años. Se toma toda la población de 0-5 años como beneficiaria del proyecto ya que las acciones de promoción y difusión van dirigidas a mejorar la calidad de vida de toda esta población.	713.914	

Atención de la infancia y la adolescencia

PROYECCIÓN INCORPORADA EN EL PROYECTO DE PRESUPUESTO								
Programa plan de desarrollo	Proyecto plan de desarrollo	Meta plan de desarrollo	Inversión proyectada 2008-2012 (millones de \$)	Proyecto de inversión	Presupuesto programado para la infancia y adolescencia en la vigencia 2009 (millones \$)	Metas programadas 2009	Acciones desarrolladas para cumplir con las metas propuestas	Número de personas beneficiadas
Toda la vida integralmente protegidos	Infancia y Adolescencia Feliz y Protegida Integralmente	Implementar acciones educativas, legales y de control para la restitución de los derechos de los niños, niñas y jóvenes víctimas de abuso sexual	1,297	Infancia y Adolescencia Feliz y Protegida Integralmente	386	Formar 5.000 niños, niñas y adolescentes en acciones educativas, legales y de control para la restitución de sus derechos.	Se realizará la implementación de la metodología de formación en derechos para niños niñas y adolescentes ejecutándola inicialmente para 5.000 niñas, niños y adolescentes.	H M 2400 2600 6-14
Toda la vida integralmente protegidos	Infancia y Adolescencia Feliz y Protegida Integralmente	Meta de ciudad: Aumentar 41% la tasa de cobertura de atención inicial en el distrito. Garantizar 41.900 cupos gratuitos en educación inicial para niños, niñas en primera infancia.	206,235	Infancia y Adolescencia Feliz y Protegida Integralmente	68,695	Alcanzar 49.031 Cupos Gratuitos en educación inicial para niños y niñas en primera infancia. La ampliación de cobertura en educación inicial se hará desde un modelo diferencial que garantice la inclusión de niñas, niños y adolescentes pertenecientes a diferentes grupos poblacionales como Afrodescendientes, indígenas, room, procedentes de familias víctimas del conflicto, desmovilizados y en general cualquier condición que los excluya socialmente. Incluyen 12.000 Cupos gestionados con Ministerio de Educación.	Se atenderán niños y niñas menores de 5 años, a través de los Jardines Infantiles Sdis, Jardines Sociales, Casas Vecinales y Cupos Cofinanciados. Así mismo, se adelanta un convenio con el Ministerio de Educación Nacional, con el fin de ampliar la cobertura para el 2008 en 8000 cupos. de otra parte, se tiene contemplada la ampliación de cobertura de educación inicial en ámbito familiar en 2000 cupos para el 2008.	H M 24.092 24.939 0-5
Toda la vida integralmente protegidos	Infancia y Adolescencia Feliz y Protegida Integralmente	Atender 4.000 niños y niñas en primera infancia en condición de discapacidad en los jardines infantiles del distrito.	9,063	Infancia y Adolescencia Feliz y Protegida Integralmente	2.529	Atender 840 Niños -as En primera infancia en condición de discapacidad en jardines infantiles del Distrito.	Se ampliarán 440 cupos en el marco del convenio para la atención de niños y niñas menores de 5 años en situación de discapacidad en los jardines infantiles. Al mismo tiempo se realizará la identificación de la población susceptible de vincularse a este proceso.	H M 416 424 0-5
Toda la vida integralmente protegidos	Infancia y Adolescencia Feliz y Protegida Integralmente	Meta de ciudad: Aumentar 41% la tasa de cobertura de atención inicial en el distrito. Garantizar 41.900 cupos gratuitos en educación inicial para niños, niñas en primera infancia.	971	Infancia y Adolescencia Feliz y Protegida Integralmente	283	Gestionar 8.000 Cupos Nuevos para educación inicial con apoyo del orden Nacional e internacional.	Dentro del marco del convenio con el Ministerio de Educación Nacional se programa la ampliación de cobertura en educación inicial en 8.000 nuevos cupos en la modalidad de entorno institucional y 2000 en la modalidad de entorno familiar. Para un total de 12.000 nuevo cupos.	H M 5.500 6.500 0-5

Atención de la infancia y la adolescencia

PROYECCIÓN INCORPORADA EN EL PROYECTO DE PRESUPUESTO

Programa plan de desarrollo	Proyecto plan de desarrollo	Meta plan de desarrollo	Inversión proyectada 2008-2012 (millones de \$)	Proyecto de inversión	Presupuesto programado para la infancia y adolescencia en la vigencia 2009 (millones \$)	Metas programadas 2009	Acciones desarrolladas para cumplir con las metas propuestas	Número de personas beneficiadas
Toda la vida integralmente protegidos	Infancia y Adolescencia Feliz y Protegida Integralmente	900.000 niños y niñas comprometidos de sus propios derechos.	812	Infancia y Adolescencia Feliz y Protegida Integralmente	192	Informar y sensibilizar a niños y niñas en temas relacionados con sus derechos para contribuir a que se hagan compromisos de los mismos.	Retomando los resultados del proceso ejecutado en el año 2008, se realizarán los ajustes correspondientes al proceso y se desarrollará una campaña de información y sensibilización para niños, niñas y adolescentes para que se hagan compromisos de los mismos.	H M 0 - 5 56.190 56.192 6 - 13 56.190 56.190
Fortalecimiento de organizaciones y redes sociales y familiares	Participación y redes sociales para escuchar las voces rurales y urbanas para la garantía y restitución de los derechos	Crear un consejo distrital y 20 consejos locales de niñas y niños	200	Participación y redes sociales para escuchar las voces rurales y urbanas para la garantía y restitución de los derechos	50	Crear 21 consejos locales y distrital como espacio permanente de participación de niños y niñas.	Se articulará el proyecto a la Red Internacional del Proyecto "La ciudad de los niños". Diseño de los Consejos de Niños y Niñas, distrital y locales. Conformación y formación del equipo de apoyo adulto, a nivel central y local. Encuentro de niños, niñas y adolescentes con el Alcalde Mayor para la presentación de los Consejos. Se realizará la convocatoria y conformación de Consejos de Niños y Niñas por Localidad y Ciudad. Se instalarán los Consejos de Niños y Niñas y oficialización de la vinculación de la ciudad al Proyecto "La ciudad de los niños y niñas". Y se formularán los planes de trabajo de los Consejos de Niños y Niñas, para contribuir a la realización de los sueños locales y distritales de MNA.	100.000 niños y niñas en las 20 localidades 0-5 años 40,000 6-13 años 40,000 14-17 años 20,000

Atención de la infancia y la adolescencia

PROYECCIÓN INCORPORADA EN EL PROYECTO DE PRESUPUESTO

Programa plan de desarrollo	Proyecto plan de desarrollo	Meta plan de desarrollo	Inversión proyectada 2008-2012 (millones de \$)	Proyecto de inversión	Presupuesto programado para la infancia y adolescencia en la vigencia 2009 (millones \$)	Metas programadas 2009	Acciones desarrolladas para cumplir con las metas propuestas	Número de personas beneficiadas
Bogotá bien alimentada	Seguridad Alimentaria y Nutricional		91,294		19,231	<p>Suministrar 52.102 apoyos alimentarios a la población en inseguridad alimentaria y nutricional.</p> <p>Entregar 48.933 bonos de apoyo alimentario fin de año a niños-as menores de 5 años</p>	<p>Se suministrarán apoyos diarios alimentarios a 52.102 niñas y niños menores de 5 años. Incluyendo los nuevos niños y niñas definidos en el convenio con el MEN en la modalidad institucional.</p> <p>Se suministrarán 48.933 bonos de fin de año a niñas y niños. (estos bonos no se cuentan en población, ya que corresponden a bonos por familia de niños-as atendidos en Jardines).</p>	<p>0-5 años: 25.530</p> <p>26572</p>
Bogotá bien alimentada	Seguridad Alimentaria y Nutricional	Suministrar 146.000 apoyos alimentarios diarios a la población en inseguridad alimentaria y nutricional, priorizando en población vulnerable.	22,578	Institucionalización de la Política Pública de Seguridad Alimentaria y Nutricional.	4,930	<p>Brindar 8.650 bonos mensuales de apoyo alimentario a mujeres gestantes y lactantes con gestaciones únicas.</p> <p>Brindar 100 bonos mensuales de apoyo alimentario a mujeres gestantes y lactantes con gestaciones múltiples.</p> <p>Brindar 2.200 bonos mensuales complementarios a la mujer gestante con bajo peso y a madres con hijos-as nacidos-as con bajo peso.</p>	<p>Se suministrarán 8.650 bonos mensuales a mujeres gestantes y lactantes con partos únicos.</p> <p>Se suministrarán 100 bonos mensuales a mujeres gestantes y lactantes con partos múltiples.</p> <p>Se suministrarán 2.200 bonos complementarios a mujeres gestantes y lactantes con bajo peso.</p>	<p>Mujeres</p> <p>Entre 0-5 años: =0</p> <p>Entre 6 y 13 años: 4.272</p> <p>Entre 14 y 17 años: 4.271</p> <p>Entre 18 y 26 años: 2.409</p> <p>Entre 27 y 59 años: 0</p>
			118,345		29,586	<p>Suministrar la atención en comedores comunitarios de 32.762 participantes que son niños y niñas y adolescentes.</p>	<p>Se suministrarán la atención en comedores comunitarios de 32.762 participantes en comedores que son niños y niñas y adolescentes.</p>	<p>0-5 años: Hombres 16.381, Mujeres 16.381</p>
Desarrollo institucional integral	Fortalecimiento de la gestión institucional	Construir 9 equipamientos para la materialización de las políticas de niñez y familia Reforzar estructuralmente y actualizar en sismo resistencia 88 equipamientos del sector integración social	64,000	514 Fortalecimiento de la gestión institucional	50,137	<p>Construir y dotar 15 Jardines Infantiles</p> <p>Realizar a 15 equipamientos Reforzamiento estructural y remodelación</p>	<p>La Secretaría Distrital de Integración Social tiene actualizado y programado el cronograma de ejecución de los equipamientos dando cumplimiento a las normas establecidas para educación inicial para la primera infancia. Y las normas de sismo resistencia.</p>	<p>0-5 años: 3000 niños y 3000 Niñas</p>

Atención de la infancia y la adolescencia

PROYECCIÓN INCORPORADA EN EL PROYECTO DE PRESUPUESTO								
Programa plan de desarrollo	Proyecto plan de desarrollo	Meta plan de desarrollo	Inversión proyectada 2008-2012 (millones de \$)	Proyecto de inversión	Presupuesto programado para la infancia y adolescencia en la vigencia 2009 (millones \$)	Metas programadas 2009	Acciones desarrolladas para cumplir con las metas propuestas	Número de personas beneficiadas
Toda la vida integralmente protegidos	Infancia y adolescencia feliz y protegida integralmente	Atender de manera integral e institucionalizada a niños y niñas habitantes de calle garantizando el derecho de educación, alimentación y desarrollo personal. Operar 4 unidades de protección integral de paso, sin habitación, para 570 niños y niñas habitantes de calle.	839	547 - Atención integral y educación especial a la niñez en situación de vida en calle, alto riesgo y abandono	Monto referenciado en el primer informe	1. Atender de manera integral 940 Niños y niñas en situación de vida en calle en modalidad institucionalizada. 2. Atender de manera integral 213 Niños y niñas en situación de vida en calle en modalidad de externado.	Ofrecer atención integral a niños y niñas en situación de vida en calle en internado y externado.	8 a 13 años: 447 Mujeres y 706 Hombres Realizando una revisión frente a los recursos asignados dentro del Plan de Desarrollo se ajusta el presupuesto destinado para el cumplimiento de esta meta.
Toda la vida integralmente protegidos	Jóvenes visibles, con derechos y responsabilidad	Atender de manera integral e institucionalizada a jóvenes habitantes de calle. Operar 5 unidades de protección integral de paso, sin habitación, para 2.100 Jóvenes habitantes de calle. Vincular a 6.000 Jóvenes integrantes de pandillas a procesos de educación formal, ocupacional y alimentación y a talleres ocupacionales.	24,712	548 - Atención Integral y Educación Especial a Jóvenes en Situación de Vida en Calle, Pandilleros y en Alto Riesgo	4.000	Atender de manera integral 850 Jóvenes en situación de vida en calle en modalidad institucionalizada. Atender de manera integral 787 Jóvenes en situación de vida en calle en modalidad de externado. Integrar a 2.130 Jóvenes pandilleros en procesos de educación formal, no formal y en talleres ocupacionales.	Ofrecer atención integral a adolescentes en situación de vida en calle e integrar pandilleros en proceso terapéutico	14 a 17 años: 670 Mujeres y 3097 Hombres Realizando una revisión frente a los recursos asignados dentro del Plan de Desarrollo se ajusta el presupuesto destinado para el cumplimiento de esta meta.

Atención de la infancia y la adolescencia

PROYECCIÓN INCORPORADA EN EL PROYECTO DE PRESUPUESTO

Programa plan de desarrollo	Proyecto plan de desarrollo	Meta plan de desarrollo	Inversión proyectada 2008-2012 (millones de \$)	Proyecto de inversión	Presupuesto programado para la infancia y adolescencia en la vigencia 2009 (millones \$)	Metas programadas 2009	Acciones desarrolladas para cumplir con las metas propuestas	Número de personas beneficiadas
Toda la vida integralmente protegidos	Familias positivas	Atender a 302.500 familias con derechos vulnerados a través de acceso a la Justicia familiar y social, y promoción y restitución de derechos	9,850	Familias Positivas	1,572	Atender a 75,500 familias con derechos vulnerados a través de acceso a la Justicia familiar y social, y promoción y restitución de derechos	Atender 75,500 familias mediante la atención de Comisarias de Familia, procesos de emprendimiento, procesos de prevención y fortalecimiento familiar dirigidos a familias atendidas por el proyecto de Familias Positivas y remitidas por los demás proyectos que atienden a los diferentes ciclos vitales en la Secretaría Distrital de Integración Social. Socializar, divulgar e implementar la estrategia para la creación de una mesa de trabajo con los diferentes sectores que aborde el tema de protección en la ciudad, con la participación de las localidades. La identificación y de actores institucionales, sociales (organizaciones comunitarias, ong) que aborden el tema de violencias para iniciar la construcción del modelo y la implementación de una estrategia que fortalezca la convivencia, la democracia, los lazos afectivos y la integración familiar en el Distrito.	0 - 5: 67,950 6 - 13: 131,370 14 - 17: 27,180

Atención de la infancia y la adolescencia

PROYECCIÓN INCORPORADA EN EL PROYECTO DE PRESUPUESTO								
Programa plan de desarrollo	Proyecto plan de desarrollo	Meta plan de desarrollo	Inversión proyectada 2008-2012 (millones de \$)	Proyecto de inversión	Presupuesto programado para la infancia y adolescencia en la vigencia 2009 (millones \$)	Metas programadas 2009	Acciones desarrolladas para cumplir con las metas propuestas	Número de personas beneficiadas
Toda la vida integralmente protegidos	Familias positivas	Reducir tasas de violencia intrafamiliar y de violencia sexual ocurridas contra mujeres y niños y desarrollo del programa de restauración de violencia intrafamiliar (PARVIF)	960	Familias Positivas	126	Atender 814 denuncias de delitos sexuales y 61,162 demandas por violencia intrafamiliar en Comisarías de Familia	Adicional a la atención de 61,162 denuncias de presuntos delitos sexuales y demandas de violencia intrafamiliar en Comisarías de Familia (CF), se contempla estandarizar los procesos y protocolos de atención, establecidos por las ley en las 29 Comisarías de Familia fijas y móviles. Liderar y coordinar las acciones de la Secretaría Técnica del Subcomité de Atención y el Consejo Distrital de atención a víctimas de violencia intrafamiliar y sexual. Capacitar a profesionales de EPS y IPS en los planes de prevención, atención Distrital de la violencia intrafamiliar y atención a violencia sexual	0 - 5: 2,076 6 - 13: 4,103 14 - 17: 3,099 Proyección de población atendida en Comisarías de Familia en la vigencia de 2009. El número de demandas no corresponde directamente a número de personas, ya que una persona puede demandar varias veces y cada vez se abre una orden administrativa en el Registro Único de Gestión (RUG).
Toda la vida integralmente protegidos	Familias positivas	Reducir tasas de violencia intrafamiliar y de violencia sexual ocurridas contra mujeres y niños y desarrollo del programa de restauración de violencia intrafamiliar (PARVIF)					Se diseñarán e implementarán programas para capacitar 6.000 funcionarios de entidades locales de las 20 localidades, en la implementación de los planes locales de prevención y atención de violencias y demás lineamientos técnicos del Consejo Distrital. Desarrollar una estrategia de comunicaciones orientada a la prevención de las violencias intrafamiliar y sexual, al mismo tiempo se estandarizarán los procesos, procedimientos y protocolos de atención en todas las comisarías de familias.	

Atención de la infancia y la adolescencia

PROYECCIÓN INCORPORADA EN EL PROYECTO DE PRESUPUESTO

Programa plan de desarrollo	Proyecto plan de desarrollo	Meta plan de desarrollo	Inversión proyectada 2008-2012 (millones de \$)	Proyecto de inversión	Presupuesto programado para la infancia y adolescencia en la vigencia 2009 (millones \$)	Metas programadas 2009	Acciones desarrolladas para cumplir con las metas propuestas	Número de personas beneficiadas
Toda la vida integralmente protegidos	Infancia y Adolescencia Feliz y Protegida Integralmente	Formar 200.000 familias en atención integral a la primera infancia y educación inicial.	6.302	Infancia y Adolescencia Feliz y Protegida Integralmente	3.859	Formar 50.000 Padres madres o cuidadores De niños y niñas menores de 5 años en temas relacionados con la atención integral de la primera infancia y Educación Inicial (crianza, lactancia materna, desarrollo infantil, juegos)	Se realizará el ajuste y presentación del lineamiento curricular del proceso de formación en educación inicial. Implementación de las sesiones de trabajo del lineamiento curricular con las familias gestantes y lactantes, los padres, madres, cuidadores de niños y niñas entre 0 a 6 años y la caracterización y diagnóstico participativo de la población sujeto de formación en temas de orden biológico y psicosocial de los procesos de gestación, dinámica familiar, vinculación afectiva, sistemas de creencias en pautas de crianza, roles y responsabilidad frente al cuidado y la crianza de niños y niñas desde la gestación hasta los seis años.	H 5000 M 10.000
Toda la vida integralmente protegidos	Infancia y Adolescencia Feliz y Protegida Integralmente	Formar al 100% de las maestras de los jardines infantiles oficiales en detección, prevención y remisión de casos de violencias.	65	Infancia y Adolescencia Feliz y Protegida Integralmente	31	200 Maestras De jardines infantiles en detección, prevención y remisión de casos de violencias	Se desarrollará el proceso de formación a maestras de los Jardines Infantiles en prevención y remisión de casos de violencias. Se toma como población beneficiaria directa, el total de la población atendida en Jardines Infantiles.	H 24.092 M 24.939
Toda la vida integralmente protegidos	Infancia y Adolescencia Feliz y Protegida Integralmente	Atender progresivamente el nivel de educación preescolar a partir de los 3 años de edad.	338	Infancia y Adolescencia Feliz y Protegida Integralmente	89	Desarrollar 1 Lineamiento Pedagógico Distrital Que oriente el componente de educación inicial para la atención integral en primera infancia según el artículo 29 de la Ley 1098 de 2006.	Se definirá, implementará y difundirán el lineamiento pedagógico único distrital en centros de atención infantil en la ciudad. Se toma el total de la población identificada entre 0 y 5 años, quienes son los beneficiarios directos.	0 - 5 713.914
Toda la vida integralmente protegidos	Infancia y Adolescencia Feliz y Protegida Integralmente	Desarrollar campañas acciones y acciones para mejorar la seguridad de niños, niñas y adolescentes	177	Infancia y Adolescencia Feliz y Protegida Integralmente	98	Desarrollar 28 Acuerdos Ciudadanos En Primera Infancia en el distrito, dando continuidad a los procesos que ya se han realizado en las localidades.	Para el logro de la meta se realizarán mesas de concertación para la suscripción de acuerdos en primera infancia en el distrito. Se toma el total de la población identificada ya que estos acuerdos benefician a todos los niños y niñas de la ciudad.	0 - 5 713.914 6 - 13 1.014.846 14 - 17 496.753

Atención de la infancia y la adolescencia

PROYECCIÓN INCORPORADA EN EL PROYECTO DE PRESUPUESTO						
Programa plan de desarrollo	Proyecto plan de desarrollo	Meta plan de desarrollo	Inversión proyectada 2008-2012 (millones de \$)	Proyecto de inversión	Presupuesto programado para la infancia y adolescencia en la vigencia 2009 (millones \$)	Metas programadas 2009
Control Social al alcance de todos	Asesoría y control de los servicios sociales	Diseñar y poner en marcha 1 plan de asesoría y control de los servicios sociales	5,968	Sistema de gestión de Calidad Integral de Servicios Sociales en el Distrito para la Garantía de los Derechos	7%	<p>* Generar 1.700 verificaciones de cumplimiento del acuerdo 138 de 2004 y al acuerdo 302 de 2008.</p> <p>* Definir 400 planes de mejoramiento para el cumplimiento del acuerdo 138 de 2004.</p> <p>* Diseñar en un 50%, un sistema de calidad para garantizar la prestación de los servicios sociales, de acuerdo a las necesidades y expectativas de los usuarios, teniendo en cuenta los lineamientos técnicos desarrollados en el componente de fortalecimiento.</p> <p>* Diseñar 50% restante del 100% del lineamiento para la caracterización de servicios sociales públicos y privados por localidad que nos permita seleccionar los servicios sociales objeto del proyecto.</p>
						<p>Acciones desarrolladas para cumplir con las metas propuestas</p> <p>Una vez consolidado el censo de equipamientos que prestan servicios sociales de primera infancia durante el primer trimestre del año 2009, se logra fortalecer el ejercicio de rectoría para el cumplimiento de los requisitos de ley, y aproximadamente 97.000 realizar efectivamente la accesoria y control al 100% en el marco de cumplimiento de la resolución 1001 de 2006.</p>
						<p>Número de personas beneficiadas</p> <p>Población de 0 a 5 años: M: 24.939 H: 24.092 jardines SDJS</p>

Atención de la infancia y la adolescencia

PROYECCIÓN INCORPORADA EN EL PROYECTO DE PRESUPUESTO									
Programa plan de desarrollo	Proyecto plan de desarrollo	Meta plan de desarrollo	Inversión proyectada 2008-2012 (millones de \$)	Proyecto de inversión	Presupuesto programado para la infancia y adolescencia en la vigencia 2009 (millones \$)	Metas programadas 2009	Acciones desarrolladas para cumplir con las metas propuestas	Número de personas beneficiadas	
Toda la vida integralmente protegidos	Jóvenes visibles y con derechos	Fomentar el emprendimiento, la producción, la promoción de iniciativas culturales y artísticas de los y las jóvenes	706		185	Formar a 55.000 jóvenes En procesos de promoción de los derechos sexuales y reproductivos	Estas actividades comprenden el desarrollo de acciones de formación en modelos pedagógicos para la prevención integral del consumo de sustancias psicoactivas -SPA, en los que se hace énfasis en tres y cuatro contactos mínimo por persona.	14-17 años 27,500	
Toda la vida integralmente protegidos	Jóvenes visibles y con derechos	Difundir entre 1.300.000 niños, niñas y jóvenes información sobre derechos sexuales y reproductivos y prevención en consumo de sustancias psicoactivas	706		185	Difundir e informar a 290.000 jóvenes Sobre derechos sexuales y reproductivos y prevención en consumo de sustancias psicoactivas	se informarán y/o sensibilizarán jóvenes en temas relacionados con el uso indebido de sustancias psicoactivas. Esta actividad comprende acciones de información y sensibilización como charlas, seminarios, conversatorios, eventos locales y encuentros relacionados con la prevención integral del consumo de sustancias psicoactivas.	14-17 años 145,000	
Toda la vida integralmente protegidos	Jóvenes visibles y con derechos	Formar alternativas de prevención en consumo de sustancias psicoactivas a 256.000 jóvenes	706	Jóvenes visibles y con derechos	185	Formar a 55.000 jóvenes Del distrito en procesos de promoción en alternativas de prevención en consumo de sustancias psicoactivas	Se desarrollaran acciones orientadas en contenidos y habilidades para trabajar temáticas juveniles para abordar la sexualidad y los derechos sexuales y reproductivos.	14-17 años 27,500	
Toda la vida integralmente protegidos	Jóvenes visibles y con derechos	Formar en promoción de los derechos sexuales y reproductivos a 256.000 jóvenes	3.276		860	Fomentar 200 Iniciativas De emprendimiento, producción y promoción cultural y artístico de niñas y los jóvenes	Se fortalecerán las iniciativas existentes y se ampliarán los grupos de jóvenes vinculados. Esta estrategia de alternativas preventivas comprende diferentes ofertas sociales, tales como actividades de expresión artística, arte y ludica, clubes juveniles, convivencias, medio ambiente, comunicaciones, organizaciones y participación juvenil e iniciativas productivas que constituyen un soporte social y amplian la oferta institucional frente al uso indebido de drogas.	14-17 años 2,000	
Subtotal			780,102		230,973				

Atención de la infancia y la adolescencia

PROYECCIÓN INCORPORADA EN EL PROYECTO DE PRESUPUESTO						
Programa plan de desarrollo	Proyecto plan de desarrollo	Meta plan de desarrollo	Inversión proyectada 2008-2012 (millones de \$)	Proyecto de inversión	Presupuesto programado para la infancia y adolescencia en la vigencia 2009 (millones \$)	Metas programadas 2009
Número de personas beneficiadas	Acciones desarrolladas para cumplir con las metas propuestas					
Entidad: Instituto Distrital para la Protección de la Niñez y la Juventud - Idipron						
Bogotá bien alimentada	Seguridad Alimentaria y Nutricional	Suministrar 146.000 apoyos alimentarios diarios a la población en inseguridad alimentaria y nutricional, priorizando en población vulnerable	60,765	198 - Comedores Comunitarios: Primer Paso del Proceso Educativo de los Sectores Más Vulnerables	2.405	<p>Suministrar 6.600 Almuerzos diarios A niñez, juventud, madres gestantes, lactantes, adultos y las familias en sus diversidades múltiples y en territorios multidimensionales de Bogotá que se encuentran en extrema pobreza y vulnerabilidad</p> <p>Suministro de almuerzo diario con calidades nutricionales a 6.600 niños niñas y adolescentes.</p>
				7194 - Atención alimenticia a los asistidos	4.575	<p>Suministrar a 4.920 Beneficiarios del IDIPRON Alimentación</p> <p>Suministro de alimentación a niños./as adolescentes beneficiarios del IDIPRON.</p>
	Infancia y adolescencia feliz y protegida integralmente	Atender de manera integral e institucionalizada 1.322 niños y niñas habitantes de calle garantizando el derecho de educación, alimentación y desarrollo personal. Operar 4 unidades de protección integral de paso, sin habitación, para 570 niños y niñas habitantes de calle	25,661	547 - Atención integral y educación especial a la niñez en situación de vida en calle, alto riesgo y abandono	5.909	<p>1.-Atender de manera integral 940 Niños y niñas en situación de vida en calle en modalidad institucionalizada.</p> <p>2. Atender de manera integral 213 Niños y niñas en situación de vida en calle en modalidad de externado</p> <p>Ofrecer atención integral a niños y niñas en situación de vida en calle en internado y externado.</p>
						<p>0 a 5 años: 1095 Mujeres y 557 Hombres</p> <p>6 a 13 años: 2329 Mujeres y 1183 Hombres</p> <p>14 a 17 años: 802 Mujeres y 634 Hombres</p> <p>8 a 13 años : 447 Mujeres y 706 Hombres</p> <p>14 a 17 años : 670 Mujeres y 3.097 Hombres</p>

Atención de la infancia y la adolescencia

PROYECCIÓN INCORPORADA EN EL PROYECTO DE PRESUPUESTO

Programa plan de desarrollo	Proyecto plan de desarrollo	Meta plan de desarrollo	Inversión proyectada 2008-2012 (millones de \$)	Proyecto de inversión	Presupuesto programado para la infancia y adolescencia en la vigencia 2009 (millones \$)	Metas programadas 2009	Acciones desarrolladas para cumplir con las metas propuestas	Número de personas beneficiadas
Toda la vida integralmente protegidos	Jóvenes visibles, con derechos y responsabilidad	Atender de manera integral e institucionalizada 1.980 Jóvenes habitantes de calle. Operar 5 unidades de protección integral de paso, sin habitación, para 2.100 Jóvenes habitantes de calle. Vincular a 6.000 jóvenes integrantes de pandillas a procesos de educación formal, ocupacional y alimentación y a talleres ocupacionales.	34,288	548 - Atención Integral y Educación Especial a Jóvenes en Situación de Vida en Calle. Pandilleros y en Alto Riesgo	8,995	Atender de manera integral 850 Jóvenes en situación de vida en calle en modalidad institucionalizada. Atender de manera integral 787 Jóvenes en situación de vida en calle en modalidad de extermado. Integrar a 2.130 Jóvenes pandilleros en procesos de educación formal, no formal y en talleres ocupacionales.	Ofrecer atención integral a adolescentes en situación de vida en calle e integrar pandilleros en proceso terapéutico	14 a 17 años: 670 Mujeres y 3097 Hombres
Bogotá sociedad del conocimiento	Formación y promoción del espíritu científico, innovador y del conocimiento y habilidades de la población en salud	Construir y actualizar anualmente las líneas de investigación del sector salud	503	7055 - Sistemática investigación del fenómeno Callejero	232	Realizar 1 Investigación de Problemática del fenómeno callejero y en alta vulnerabilidad social	Inversión en Investigaciones sobre el Fenómeno callejero que beneficia indirectamente a niños, niñas y adolescentes	8 a 13 años : 447 Mujeres y 706 Hombres 14 a 17 años : 670 Mujeres y 3097 Hombres
Toda la vida integralmente protegidos	Jóvenes visibles, con derechos y responsabilidad		82,820	4021 Generación de ingresos y oportunidades como herramienta de recuperación para la Juventud en alta vulnerabilidad social	Se tienen proyectados recursos a partir de la vigencia 2010			

Atención de la infancia y la adolescencia

PROYECCIÓN INCORPORADA EN EL PROYECTO DE PRESUPUESTO								
Programa plan de desarrollo	Proyecto plan de desarrollo	Meta plan de desarrollo	Inversión proyectada 2008-2012 (millones de \$)	Proyecto de inversión	Presupuesto programado para la infancia y adolescencia en la vigencia 2009 (millones \$)	Metas programadas 2009	Acciones desarrolladas para cumplir con las metas propuestas	Número de personas beneficiadas
Desarrollo institucional integral	Organización armónica administrativa	Adelantar el 100% del proceso de desarrollo y fortalecimiento de la estructura de los sectores y entidades	20,590	4006 - Fortalecimiento de la infraestructura física de las unidades educativas y las dependencias	3,174	Adecuar mantener y dotar 30 Unidades Educativas y Dependencias del IDIPRON	Inversión en infraestructura que beneficiará indirectamente a los niños, niñas y adolescentes	8 a 13 años : 447 Mujeres y 706 Hombres 14 a 17 años : 670 Mujeres y 3097 Hombres
			23,370	7243 - Servicios De Apoyo Operativo y De Seguridad a las Unidades Educativas y Dependencias	4,311	Asegurar en 30 Unidades Educativas y dependencias servicios de apoyo operativo y vigilancia continuo diurno y nocturno	Inversión en infraestructura que beneficiará indirectamente a los niños, niñas y adolescentes	8 a 13 años : 447 Mujeres y 706 Hombres 14 a 17 años : 670 Mujeres y 3097 Hombres
			7,124	640 -Modernización y Fortalecimiento de las Tecnologías de Información y Comunicaciones Tlc	2,953	Implementar en un 100 por ciento una metodología informática que dinamice y estimule los procesos estratégicos, misionales, de apoyo y evaluación que se hacen efectivos en las diferentes unidades educativas y dependencias del IDIPRON	Inversión en infraestructura que beneficiará indirectamente a los niños, niñas y adolescentes	8 a 13 años : 447 Mujeres y 706 Hombres 14 a 17 años : 670 Mujeres y 3097 Hombres
Subtotal			255,121		32,553			
Total Sector			1,035,223		263,526			

Atención de la infancia y la adolescencia

PROYECCIÓN INCORPORADA EN EL PROYECTO DE PRESUPUESTO

Programa plan de desarrollo	Proyecto plan de desarrollo	Meta plan de desarrollo	Inversión proyectada 2008-2012 (millones de \$)	Proyecto de inversión	Presupuesto programado para la infancia y adolescencia en la vigencia 2009 (millones \$)	Metas programadas 2009	Acciones desarrolladas para cumplir con las metas propuestas	Número de personas beneficiadas
Sector: Salud								
ENTIDAD: Secretaría Distrital de Salud								
Bogotá sana	Salud al colegio	Meta de Ciudad: Reducir en 100% los embarazos en adolescentes entre 10 y 14 años (abuso sexual)	2,420	Salud al colegio	605	424 Instituciones educativas que se abordarán con esta estrategia	Identificación, canalización y seguimiento de adolescentes gestantes y en posparto de 10 a 14 años y fortalecimiento intersectorial del abordaje integral de la violencia sexual. (Realizar acciones de respuesta integral a los casos de embarazo en este grupo poblacional en los diferentes ámbitos en los cuales viene interviniendo el sector salud (10-14 años).	637721 Prevenir el abuso sexual y denunciarlo, implica abordar directamente a la población adolescente, en particular a la que se encuentra entre 10 y 14 años, así como a familiares y personas significativas para este grupo poblacional tales como maestros.
Toda la vida integralmente protegidos	Infancia y adolescencia feliz y protegida integralmente	Inclusión de nuevos biológicos para el PAI de la ciudad así: Hepatitis A en población de 12 a 23 meses Rota virus de la población de 2 a 6 meses de edad Neumo 23 para la población de 60 años y más.	250,000	Instituciones saludables y amigables	6,171	Cubrir 350.219 personas vacunadas	Adquirir y distribuir de forma oportuna y suficiente de los biológicos nuevos y los insumos necesarios a toda la red del PAI (NEUMO23)	709,730 Los niños y niñas, así como los y las adolescentes a cubrir con el esquema de vacunación, requieren se disponen los biológicos (vacunas) a ser utilizados, de tal forma que se garantice su calidad y efectividad.
Toda la vida integralmente protegidos	Infancia y adolescencia feliz y protegida integralmente	Inclusión de nuevos biológicos para el PAI de la ciudad así: Hepatitis A en población de 12 a 23 meses Rota virus de la población de 2 a 6 meses de edad Neumo 23 para la población de 60 años y más.	88,000	Niñez bienvenida y protegida	2,195	Cubrir 91.325 personas	Adquirir y distribuir de forma oportuna y suficiente de los biológicos nuevos y los insumos necesarios a toda la red del PAI (HEPATITIS A)	62,366 niños y 59,071 niñas menores de un año

Atención de la infancia y la adolescencia

PROYECCIÓN INCORPORADA EN EL PROYECTO DE PRESUPUESTO									
Programa plan de desarrollo	Proyecto plan de desarrollo	Meta plan de desarrollo	Inversión proyectada 2008-2012 (millones de \$)	Proyecto de inversión	Presupuesto programado para la infancia y adolescencia en la vigencia 2009 (millones \$)	Metas programadas 2009	Acciones desarrolladas para cumplir con las metas propuestas	Número de personas beneficiadas	
Toda la vida integralmente protegidos	Infancia y adolescencia feliz y protegida integralmente	Inclusión de nuevos biológicos para el PAI de la ciudad así: Hepatitis A en población de 12 a 23 meses Rota virus de la población de 2 a 6 meses de edad Neumo 23 para la población de 60 años y más.	13,350	Niñez bienvenida y protegida	3,338	Cubrir 150.734 personas	Adquirir y distribuir de forma oportuna y suficiente de los biológicos nuevos y los insumos necesarios a toda la red del PAI(ROTAVIRUS)	293,798 niñas y niños y 309,432 niñas y niños	
Toda la vida integralmente protegidos	Infancia y adolescencia feliz y protegida integralmente	Garantizar 20 mil vacunas anuales contra neumococo para recién nacidos de síbren 1 y 2 (Concejo - Acuerdo Plan de desarrollo)	5,600	Niñez bienvenida y protegida	1,400	Aplicar 20.000 vacunas	Adquirir y distribuir de forma oportuna y suficiente de los biológicos nuevos y los insumos necesarios a toda la red del PAI(NEUMOCOCO 20 MIL DOSIS)	293,798 niñas y niños y 309,432 niñas y niños	
Toda la vida integralmente protegidos	Infancia y adolescencia feliz y protegida integralmente	Garantizar 20 mil vacunas anuales contra neumococo para recién nacidos de síbren 1 y 2 (Concejo - Acuerdo Plan de desarrollo)	2,400	Niñez bienvenida y protegida	600	Aplicar 20.000 vacunas	Ampliar la capacidad instalada de la red de frío en el nivel central y local.	293,798 niñas y niños y 309,432 niñas y niños	
Bogotá sana	Instituciones saludables y amigables	Fortalecer la línea amiga de las niñas, niños y adolescentes 106 (atención 24 horas)	1,400	Instituciones saludables y amigables	349	Fortalece 1 línea amiga	Brindar orientación y atención psicológica a niños, niñas y adolescentes de la ciudad de Bogotá, a través de la línea 106 las 24 horas del día, los 7 días de la semana, en sus diferentes mecanismos de interacción: Buzón, teléfono, chat, entre otros.	922,000 niñas y niños que pueden hacer uso de la línea.	
Meta de Ciudad	Salud al colegio	monitorear la reducción de desnutrición global en niños menores de 5 años.	3,000	Salud al colegio	771	Cubrir 100% de instituciones (161)	Realizar acciones de desparasitación y suplementación con micro nutrientes (hierro y Vitamina A) en jardines.	293,798 niñas y niños y 309,432 niñas y niños	
Meta de Ciudad	Salud al colegio	monitorear la reducción de desnutrición global en niños menores de 5 años.	10,000	Salud al colegio	2,337	424 Instituciones educativas que se abordarán con esta estrategia	Realizar acciones de desparasitación y suplementación con micro nutrientes (hierro) en IED.	293,798 niñas y niños y 309,432 niñas y niños	
Bogotá sana	Salud al colegio	Meta de ciudad: Aumentar la lactancia materna hasta los seis meses de edad (Mandato del plan de desarrollo aprobado por acuerdo - Concejo)	900	Salud al colegio	202	424 Instituciones educativas que se abordarán con esta estrategia	Identificación, canalización y seguimiento a adolescentes lactantes, con énfasis en la promoción de la lactancia exclusiva hasta los seis meses.	21,000 adolescentes	

Atención de la infancia y la adolescencia

PROYECCIÓN INCORPORADA EN EL PROYECTO DE PRESUPUESTO									
Programa plan de desarrollo	Proyecto plan de desarrollo	Meta plan de desarrollo	Inversión proyectada 2008-2012 (millones de \$)	Proyecto de inversión	Presupuesto programado para la infancia y adolescencia en la vigencia 2009 (millones \$)	Metas programadas 2009	Acciones desarrolladas para cumplir con las metas propuestas	Número de personas beneficiadas	
Bogotá sana	Comunidades saludables	Meta de ciudad: Aumentar la lactancia materna hasta los seis meses de edad (Mandato del plan de desarrollo aprobado por acuerdo - Concejo)	207	Comunidades saludables	52	100% de instituciones	Realizar Jornada Distrital y Local de Lactancia Materna	230.000 personas, entre niños, niñas, recién nacidos, familias gestantes y cuidadores que serán motivados y sensibilizados.	
Bogotá sana	Salud al trabajo	Meta de ciudad: Identificar 20.000 niñas y niños trabajadores, para promover la desvinculación laboral y su inclusión y permanencia en el sistema educativo	5.800	Salud al trabajo	1.448	4.000 niños y niñas desvinculadas del trabajo e incluidas al sistema educativo	Caracterización, atención y seguimiento de niños, niñas menores de 15 años trabajadores escolarizados y desescolarizados	9.000 niños y 11.000 niñas	
Bogotá sana	Salud al trabajo	Meta de ciudad: Identificar 20.000 niñas y niños trabajadores, para promover la desvinculación laboral y su inclusión y permanencia en el sistema educativo	60	Salud al trabajo	14	60 empresas intervenidas para la exclusión del trabajo infantil	Sensibilización para la prevención del trabajo infantil en espacios distintos a la escuela	9.000 niños y 11.000 niñas	
Bogotá sana	Salud al trabajo	Meta de ciudad: Identificar 20.000 niñas y niños trabajadores, para promover la desvinculación laboral y su inclusión y permanencia en el sistema educativo	2.202	Salud al trabajo	550	60 empresas intervenidas para la exclusión del trabajo infantil	Promoción de la salud mental y prevención de la vinculación a peores formas de trabajo infantil con niños, niñas y jóvenes trabajadores escolarizados y desescolarizados.	9.000 niños y 11.000 niñas	
Bogotá sana	Salud al trabajo	Meta de ciudad: Identificar 20.000 niñas y niños trabajadores, para promover la desvinculación laboral y su inclusión y permanencia en el sistema educativo	100	Salud al trabajo	23	60 empresas intervenidas para la exclusión del trabajo infantil	Realizar una investigación del diagnóstico de las condiciones de salud de los niños y niñas trabajadoras.	9.000 niños y 11.000 niñas	
Bogotá sana	Salud al trabajo	Meta de ciudad: Identificar 8.670 jóvenes trabajadores para la generación de condiciones de trabajo protegido	1.543	Salud al trabajo	386	1.907 jóvenes identificados para generar trabajo protegido	Concertación con empleadores para la generación de condiciones de trabajo protegido de jóvenes entre 15 y 18 años y seguimiento a los acuerdos.	100 empresas que serán abordadas con la estrategia.	

Atención de la infancia y la adolescencia

PROYECCIÓN INCORPORADA EN EL PROYECTO DE PRESUPUESTO									
Programa plan de desarrollo	Proyecto plan de desarrollo	Meta plan de desarrollo	Inversión proyectada 2008-2012 (millones de \$)	Proyecto de inversión	Presupuesto programado para la infancia y adolescencia en la vigencia 2009 (millones \$)	Metas programadas 2009	Acciones desarrolladas para cumplir con las metas propuestas	Número de personas beneficiadas	
Garantía del aseguramiento y atención en salud	Promoción y afiliación al régimen subsidiado y contributivo	Mantener la cobertura en servicios No POSs para el 15% de la población afiliada al régimen subsidiado. Con énfasis en menores de 18 años	263,800	Promoción y afiliación al régimen subsidiado y contributivo	64,132	Mantener la cobertura en servicios No POSs para el 15% de la población afiliada al régimen subsidiado. Con énfasis en menores de 18 años (93147 menores)	Brindar atención integral a los y las afiliadas al régimen subsidiado de salud.	93,147 menores de 18 años	
	Gratuidad en salud	Atender gratuitamente al 100% de las personas menores de 5 años, mayores de 65 año y en condición de discapacidad severa, siempre que estén afiliadas al régimen subsidiado y clasificadas en los niveles I y II de SISBEN		Gratuidad en salud		Atender gratuitamente al 100% de las personas menores de 5 años, mayores de 65 año y en condición de discapacidad severa, siempre que estén afiliadas al régimen subsidiado y clasificadas en los niveles I y II de SISBEN (118,010 menores de 5 años)	Brindar atención integral a los y las afiliadas al régimen subsidiado de salud.	118,010 menores de 5 años	
Bogotá sana	Salud a su casa	Cubrir a 425 micro territorios con acciones preventivas de salud para el núcleo familiar, con énfasis en niños y niñas	35,000	Salud a su casa	18,349	350 micro territorios	Se reconocen las condiciones de vida, estructura y dinámica funcional de la familia, con el fin de promover la autonomía tanto del colectivo familiar, como de los integrantes de la misma	87,331 menores de cinco años 42,792 niños y 44,539	
Bogotá sana	Instituciones saludables y amigables	Meta de Ciudad: Reducir en 100% los embarazos en adolescentes entre 10 y 14 años (abuso sexual)	0	Instituciones saludables y amigables	0	Reducir el 50%	Disenar e implementar estrategias intersectoriales que permitan la identificación, realización y consolidación del proyecto de vida en el grupo de adolescentes de la ciudad para incidir positivamente en la disminución de embarazos en esta etapa [En el grupo de 10 a 14 años]...	637721 En los ámbitos comunitario, escolar y familiar principalmente se requiere dar a conocer y garantizar los derechos de niños y niñas, así como de adolescentes entre 10 y 14 años.	
Bogotá sana	Instituciones saludables y amigables	Meta de Ciudad: Reducir en 100% los embarazos en adolescentes entre 10 y 14 años (abuso sexual)	974	Instituciones saludables y amigables	243	Reducir el 50%	Realizar acciones de respuesta integral a los casos de embarazo en este grupo poblacional de 10 a 14 años, en los diferentes ámbitos en los cuales viene interviniendo el sector salud.		

Atención de la infancia y la adolescencia

PROYECCIÓN INCORPORADA EN EL PROYECTO DE PRESUPUESTO

Programa plan de desarrollo	Proyecto plan de desarrollo	Meta plan de desarrollo	Inversión proyectada 2008-2012 (millones de \$)	Proyecto de inversión	Presupuesto programado para la infancia y adolescencia en la vigencia 2009 (millones \$)	Metas programadas 2009	Acciones desarrolladas para cumplir con las metas propuestas	Número de personas beneficiadas
Bogotá sana	Instituciones saludables y amigables	Meta de Ciudad: Reducir en 100% los embarazos en adolescentes entre 10 y 14 años (abuso sexual)	974	Instituciones saludables y amigables	243	Reducir el 50%	Garantizar la calidad, calidez e integralidad de la atención de los servicios de salud dirigidos al este grupo poblacional en el marco de la Estrategia de Servicios de Salud Amigables para adolescentes y jóvenes [En el grupo de 10 a 14 años].	637721 Las instituciones prestadoras de servicios en salud deben fortalecerse como espacios amigables para adolescentes, lo que implica sensibilizar y motivar al personal de salud de instituciones públicas y privadas, así como con los mismos adolescentes para que expresen sus necesidades incluida la prevención del abuso sexual y la denuncia del mismo en caso necesario.
Bogotá sana	Salud al colegio	Meta de Ciudad: Reducir en 20% los embarazos/año en adolescentes entre 15 y 19 años	2,131	Salud al colegio	533	424 Instituciones educativas que se abordarán con esta estrategia	Construcción e implementación de metodologías y acciones promocionales de derechos sexuales y reproductivos que fortalezcan la apropiación de criterios para la toma de decisiones conscientes respecto a la sexualidad y la procreación.	634,978 Las estrategias de promoción y prevención son diseñadas en un lenguaje fácil de comprender y aplicar por parte de la población directamente beneficiada, así como motivante en los adultos significativos y cuidadores.
Bogotá sana	Salud al colegio	Meta de Ciudad: Reducir en 20% los embarazos/año en adolescentes entre 15 y 19 años	4,845	Salud al colegio	1,211	424 Instituciones educativas que se abordarán con esta estrategia	Seguimiento adolescentes gestantes y en opción de parto de 15 a 19 años y activación del componente promocional de la sexualidad con miras a prevenir un segundo embarazo.	634,978 Las adolescentes que por pro creativa requieren un acompañamiento institucional para redefinir y/o consolidar su proyecto de vida.

Atención de la infancia y la adolescencia

PROYECCIÓN INCORPORADA EN EL PROYECTO DE PRESUPUESTO

Programa plan de desarrollo	Proyecto plan de desarrollo	Meta plan de desarrollo	Inversión proyectada 2008-2012 (millones de \$)	Proyecto de inversión	Presupuesto programado para la infancia y adolescencia en la vigencia 2009 (millones \$)	Metas programadas 2009	Acciones desarrolladas para cumplir con las metas propuestas	Número de personas beneficiadas
Bogotá sana	Instituciones saludables y amigables	Meta de Ciudad: Reducir en 20% los embarazos/año en adolescentes entre 15 y 19 años	975	Instituciones saludables y amigables	243	Reducir un 20%	Garantizar la calidad, calidez e integralidad de la atención de los servicios de salud dirigidos a este grupo poblacional en el marco de la Estrategia de Servicios de Salud Amigables para adolescentes y jóvenes [En el grupo de 15 a 19 años].	634,978 Las instituciones prestadoras de servicios en salud deben fortalecerse como espacios amigables para adolescentes, lo que implica sensibilizar y motivar al personal de salud de Instituciones públicas y privadas, así como con los mismos adolescentes para que expresen sus necesidades incluida la prevención del abuso sexual y la denuncia del mismo en caso necesario.
Bogotá sana	Instituciones saludables y amigables	Meta de Ciudad: Reducir en 20% los embarazos/año en adolescentes entre 15 y 19 años	0	Instituciones saludables y amigables	0	Reducir un 20%	Diseñar e implementar estrategias intersectoriales que permitan la identificación, realización y consolidación del proyecto de vida en el grupo de adolescentes de la ciudad para incidir positivamente en la disminución de embarazos en esta etapa.	0
Bogotá sana	Instituciones saludables y amigables	Meta de Ciudad: Reducir en 20% los embarazos/año en adolescentes entre 15 y 19 años	0	Instituciones saludables y amigables	0	Reducir un 20%	Generar espacios de participación y discusión que permitan sensibilizar a padres, educadores, cuidadores, trabajadores de la salud y adolescentes, sobre las problemáticas asociadas al embarazo en este grupo poblacional [En el grupo de 15 a 19 años].	0

Atención de la infancia y la adolescencia

PROYECCIÓN INCORPORADA EN EL PROYECTO DE PRESUPUESTO

Programa plan de desarrollo	Proyecto plan de desarrollo	Meta plan de desarrollo	Inversión proyectada 2008-2012 (millones de \$)	Proyecto de inversión	Presupuesto programado para la infancia y adolescencia en la vigencia 2009 (millones \$)	Metas programadas 2009	Acciones desarrolladas para cumplir con las metas propuestas	Número de personas beneficiadas
Bogotá sana	Instituciones saludables y amigables	Meta de Ciudad: Reducir en 20% los embarazos/año en adolescentes entre 15 y 19 años	2,770	Instituciones saludables y amigables	692	Reducir un 20%	Realizar acciones de respuesta integral al 100% de los casos de embarazo en este grupo poblacional de 15 a 19 años, en los diferentes ámbitos en los cuales viene interviniendo el sector salud [En el grupo de 15 a 19 años].	634978 En los ámbitos comunitario, escolar y familiar principalmente se requiere dar a conocer y garantizar los derechos de niños y niñas, así como de adolescentes. De igual forma requiere especial protección a las adolescentes en gestación, con el fin de controlar riesgos obstétricos y del recién nacido, así como motivarlas para el espaciamiento de nuevas gestaciones.
Bogotá sana	Instituciones saludables y amigables	Meta de Ciudad: se contará con las políticas públicas de: infancia, juventud, adulto, persona mayor y población en situación de desplazamiento forzado por la violencia construidas con la participación de la comunidad.	1,103	Fortalecimiento de la gestión distrital en la salud pública	276	Implementación del 25%	Revisar y analizar antecedentes y situación actual de las políticas públicas de: infancia, juventud, adulto, persona mayor y población en situación de desplazamiento forzado por la violencia que han sido formuladas o están en proceso de formulación, implementadas o en proceso de implementación en la ciudad.	7,155,052 Las políticas deben ser incluyentes, orientadas a garantizar los derechos, en especial de niños y niñas, por lo que se requiere una construcción participativa, una implementación activa con aquellos implicados y aquellas implicadas.
Bogotá sana	Instituciones saludables y amigables	Meta de Ciudad: se contará con las políticas públicas de: infancia, juventud, adulto, persona mayor y población en situación de desplazamiento forzado por la violencia construidas con la participación de la comunidad.	1,105	Fortalecimiento de la gestión distrital en la salud pública	276	Implementación del 25%	Reconocer, integrarse y generar espacios sectoriales, intersectoriales y comunitarios para la formulación de las políticas públicas de: adolescentes, incluyendo a infancia, juventud, adulto, persona mayor, población en situación de desplazamiento forzado por la violencia y etnias.	7,155,052 Se requiere la acción articulada de diferentes actores sociales en beneficio de la población infantil y de adolescentes, incluyendo a adolescentes, incluyendo a través de la intervención social el trabajo directo con cuidadores y personas significativas para el grupo poblacional sujeto de esta estrategia.

Atención de la infancia y la adolescencia

PROYECCIÓN INCORPORADA EN EL PROYECTO DE PRESUPUESTO									
Programa plan de desarrollo	Proyecto plan de desarrollo	Meta plan de desarrollo	Inversión proyectada 2008-2012 (millones de \$)	Proyecto de inversión	Presupuesto programado para la infancia y adolescencia en la vigencia 2009 (millones \$)	Metas programadas 2009	Acciones desarrolladas para cumplir con las metas propuestas	Número de personas beneficiadas	
Bogotá sana	Instituciones saludables y amigables	Meta de Ciudad: se contará con las políticas públicas de: infancia, juventud, adulto, persona mayor y población en situación de desplazamiento forzado por la violencia construidas con la participación de la comunidad.	900	Fortalecimiento de la gestión distrital en la salud pública	213	Implementación del 25%	Diseño y operación de una metodología para la formulación y ajuste de las políticas con participación sectorial, intersectorial y comunitaria.	7,155,052 Se requiere la acción articulada de diferentes actores sociales en beneficio de la población infantil y de adolescentes, incluyendo a través de la intervención social el trabajo directo con cuidadores y personas significativas para el grupo poblacional sujeto de esta estrategia.	
Bogotá sana	Instituciones saludables y amigables	Meta de Ciudad: se contará con las políticas públicas de: infancia, juventud, adulto, persona mayor y población en situación de desplazamiento forzado por la violencia construidas con la participación de la comunidad.	1,105	Fortalecimiento de la gestión distrital en la salud pública	276	Implementación del 25%	Validar, ajustar e instrumentar las políticas públicas de: infancia, juventud, adulto, persona mayor y población en situación de desplazamiento forzado por la violencia	7,155,052 Las políticas deben ser incluyentes, orientadas a garantizar los derechos, en especial de niños y niñas, por lo que se requiere una construcción participativa, una implementación activa con aquellos implicados y aquellas implicadas.	
Toda la vida integralmente protegidos	Infancia y adolescencia feliz y protegida integralmente	Alcanzar las coberturas útiles de vacunación (> o = 95%) para todos los biológicos del programa ampliado de inmunizaciones	0	Niñez bienvenida y protegida	0	Lograr el 95% de coberturas	Garantizar la disponibilidad de insumos críticos del PAI	0	

Atención de la infancia y la adolescencia

PROYECCIÓN INCORPORADA EN EL PROYECTO DE PRESUPUESTO									
Programa plan de desarrollo	Proyecto plan de desarrollo	Meta plan de desarrollo	Inversión proyectada 2008-2012 (millones de \$)	Proyecto de inversión	Presupuesto programado para la infancia y adolescencia en la vigencia 2009 (millones \$)	Metas programadas 2009	Acciones desarrolladas para cumplir con las metas propuestas	Número de personas beneficiadas	
Toda la vida integralmente protegidos	Infancia y adolescencia feliz y protegida integralmente	Alcanzar las coberturas útiles de vacunación (> o = 95%) para todos los biológicos del programa ampliado de inmunizaciones	27,425	Niñez bienvenida y protegida	6,856	Lograr el 95% de coberturas	continuar y ampliar las estrategias del programa ampliado de inmunizaciones (estrategia extramural, horarios extendidos, call center , jornadas de vacunación, seguimiento a cohortes,	7,155,052 Los niños y niñas son los directamente beneficiados, pero para lograr la garantía del derecho a la salud y su protección, es necesario asegurar su conocimiento y aplicación por parte de padres, madres, cuidadores, familias y personal no solo de salud, si no de otros sectores que protegen la infancia y la adolescencia.	
Toda la vida integralmente protegidos	Infancia y adolescencia feliz y protegida integralmente	Alcanzar las coberturas útiles de vacunación (> o = 95%) para todos los biológicos del programa ampliado de inmunizaciones	6,000	Niñez bienvenida y protegida	1,500	Lograr el 95% de coberturas	Desarrollar estrategia de comunicación a través de medios masivos a fin de sensibilizar padres y cuidadores sobre la importancia de la vacunación en la población objeto del PAI.	7,155,052 Los niños y niñas son los directamente beneficiados, pero para lograr la garantía del derecho a la salud y su protección, es necesario asegurar su conocimiento y aplicación por parte de padres, madres, cuidadores, familias y personal no solo de salud, si no de otros sectores que protegen la infancia y la adolescencia.	
Toda la vida integralmente protegidos	Infancia y adolescencia feliz y protegida integralmente	Alcanzar las coberturas útiles de vacunación (> o = 95%) para todos los biológicos del programa ampliado de inmunizaciones	5,000	Niñez bienvenida y protegida	1,247	Lograr el 95% de coberturas	Realizar inducción, reinducción , capacitación , certificación, accesoria y asistencia técnica al talento humano del PAI en el esquema regular de vacunación y nuevos biológicos al igual que garantizar en el desempeño de las actividades propias del programa de acuerdo a normatividad y protocolos vigentes.	6,000 Profesionales que serán directamente capacitados en vacunación, para la adecuada protección de niños y niñas aplicando los conocimientos adquiridos en forma adecuada.	

Atención de la infancia y la adolescencia

PROYECCIÓN INCORPORADA EN EL PROYECTO DE PRESUPUESTO

Programa plan de desarrollo	Proyecto plan de desarrollo	Meta plan de desarrollo	Inversión proyectada 2008-2012 (millones de \$)	Proyecto de inversión	Presupuesto programado para la infancia y adolescencia en la vigencia 2009 (millones \$)	Metas programadas 2009	Acciones desarrolladas para cumplir con las metas propuestas	Número de personas beneficiadas
Toda la vida integralmente protegidos	Infancia y adolescencia feliz y protegida integralmente	Alcanzar las coberturas útiles de vacunación (> o = 95%) para todos los biológicos del programa ampliado de inmunizaciones	2,000	Niñez bienvenida y protegida	517	Lograr el 95% de coberturas	Fortalecer y complementar el sistema de información PAI con el fin de que sea integral y tal aporte en la consecución de la información de la población objeto del programa	709,730 Población adolescente e infantil que requiere ser identificada y seguida bajo un sistema informático, de tal forma que se garantice el cumplimiento del esquema individual de vacunación y por lo tanto su protección efectiva contra todas las enfermedades inmunoprevenibles.
Toda la vida integralmente protegidos	Infancia y adolescencia feliz y protegida integralmente	Inclusión de nuevos biológicos para el PAI de la ciudad así: Hepatitis A en población de 12 a 23 meses Rota virus de la población de 2 a 6 meses de edad Neumo 23 para la población de 60 años y más.	0	Instituciones saludables y amigables	0	Incluir un nuevo biológico	Complementar los estudios preintroditorios para la inclusión de nuevos biológicos.	0
Toda la vida integralmente protegidos	Infancia y adolescencia feliz y protegida integralmente	Inclusión de nuevos biológicos para el PAI de la ciudad así: Hepatitis A en población de 12 a 23 meses Rota virus de la población de 2 a 6 meses de edad Neumo 23 para la población de 60 años y más.	0	Instituciones saludables y amigables	0	Incluir el 100% de nuevos biológicos	Evaluar el impacto del programa Ampliado de inmunizaciones a través de la vigilancia de las enfermedades inmunoprevenibles.	0

Atención de la infancia y la adolescencia

PROYECCIÓN INCORPORADA EN EL PROYECTO DE PRESUPUESTO

Programa plan de desarrollo	Proyecto plan de desarrollo	Meta plan de desarrollo	Inversión proyectada 2008-2012 (millones de \$)	Proyecto de inversión	Presupuesto programado para la infancia y adolescencia en la vigencia 2009 (millones \$)	Metas programadas 2009	Acciones desarrolladas para cumplir con las metas propuestas	Número de personas beneficiadas
Toda la vida integralmente protegidos	Infancia y adolescencia feliz y protegida integralmente	Inclusión de nuevos biológicos para el PAI de la ciudad así: Hepatitis A en población de 12 a 23 meses Rota virus de la población de 2 a 6 meses de edad Neumo 23 para la población de 60 años y más.	672	Niñez bienvenida y protegida	168	Incluir el 100% de nuevos biológicos	Complementar los estudios preintroditorios para la inclusión de nuevos biológicos.	709,730 El desarrollo científico en el desarrollo de nuevas vacunas, para el beneficio de niños y niñas, requiere además una evaluación técnico-administrativa, que determine la factibilidad y viabilidad de su implementación en la ciudad.
Bogotá sana	Salud al colegio	Cubrir 734 sedes de colegios, 310 Jardines y 8 Universidades o IES cubiertos por el Programa Salud al Colegio	368	Salud al colegio	92	424 Instituciones educativas que se abordarán con esta estrategia	Revisar los avances conceptuales, metodológicos y operativos que se han alcanzado en el desarrollo del ámbito escolar, para el ajuste e implementación del programa Salud al Colegio.	368,231 niños y 350,152 niñas que serán beneficiados y beneficiadas con el mejoramiento de las intervenciones del sector salud en el ámbito escolar.
Bogotá sana	Salud al colegio	Cubrir 734 sedes de colegios, 310 Jardines y 8 Universidades o IES cubiertos por el Programa Salud al Colegio	720	Salud al colegio	180	424 Instituciones educativas que se abordarán con esta estrategia	Desarrollar procesos de capacitación y desarrollo de competencias laborales y humanas salud que aplicarán los conocimientos adquiridos en beneficio de niños y niñas.	6,000 personas del sector salud que aplicarán los conocimientos adquiridos en beneficio de niños y niñas.
Bogotá sana	Salud al colegio	Cubrir 734 sedes de colegios, 310 Jardines y 8 Universidades o IES cubiertos por el Programa Salud al Colegio	7,700	Salud al colegio	1,925	424 Instituciones educativas que se abordarán con esta estrategia	Estrategias de comunicación masiva para la implementación del programa Salud al Colegio.	3,100,908 personas, entre niños, niñas y adolescentes, así como adultos y adultas significativas y cuidadoras de este grupo poblacional.
Bogotá sana	Salud al colegio	Cubrir 734 sedes de colegios, 310 Jardines y 8 Universidades o IES cubiertos por el Programa Salud al Colegio	3,000	Salud al colegio	739	424 Instituciones educativas que se abordarán con esta estrategia	Desarrollo de estrategias comunicativas del programa Salud al Colegio en el nivel local (piezas comunicativas, boletines trimestrales y eventos locales trimestrales)	3,100,908 personas, entre niños, niñas y adolescentes, así como adultos y adultas significativas y cuidadoras de este grupo poblacional.

Atención de la infancia y la adolescencia

PROYECCIÓN INCORPORADA EN EL PROYECTO DE PRESUPUESTO

Programa plan de desarrollo	Proyecto plan de desarrollo	Meta plan de desarrollo	Inversión proyectada 2008-2012 (millones de \$)	Proyecto de inversión	Presupuesto programado para la infancia y adolescencia en la vigencia 2009 (millones \$)	Metas programadas 2009	Acciones desarrolladas para cumplir con las metas propuestas	Número de personas beneficiadas
Bogotá sana	Salud al colegio	Cubrir 734 sedes de colegios, 310 Jardines y 8 Universidades o IES cubiertos por el Programa Salud al Colegio	800	Salud al colegio	202	424 Instituciones educativas que se abordarán con esta estrategia	Asesoría para la elaboración de los planes de seguridad y salubridad en jardines infantiles.	3,100,908 personas, entre niños, niñas y adolescentes, así como adultos y adultas significativas y cuidadoras de este grupo poblacional.
Bogotá sana	Salud al colegio	Cubrir 734 sedes de colegios, 310 Jardines y 8 Universidades o IES cubiertos por el Programa Salud al Colegio	4,000	Salud al colegio	1,009	424 Instituciones educativas que se abordarán con esta estrategia	Promoción de la alimentación saludable en IED.	3,100,908 personas, entre niños, niñas y adolescentes, así como adultos y adultas significativas y cuidadoras de este grupo poblacional.
Bogotá sana	Salud al colegio	Cubrir 734 sedes de colegios, 310 Jardines y 8 Universidades o IES cubiertos por el Programa Salud al Colegio	600	Salud al colegio	145	424 Instituciones educativas que se abordarán con esta estrategia	Gestión para la promoción de la SSR y la salud mental en IES (movilización de actores, procesos de sensibilización y articulación, realización de eventos y publicaciones).	3,100,908 personas, entre niños, niñas y adolescentes, así como adultos y adultas significativas y cuidadoras de este grupo poblacional.
Bogotá sana	Salud al colegio	Cubrir 734 sedes de colegios, 310 Jardines y 8 Universidades o IES cubiertos por el Programa Salud al Colegio	3,000	Salud al colegio	756	424 Instituciones educativas que se abordarán con esta estrategia	Coordinación de intervenciones del programa procesamiento y análisis de información y rendición de cuentas de indicadores en el nivel local.	3,100,908 personas, entre niños, niñas y adolescentes, así como adultos y adultas significativas y cuidadoras de este grupo poblacional.
Bogotá sana	Salud al colegio	Cubrir 734 sedes de colegios, 310 Jardines y 8 Universidades o IES cubiertos por el Programa Salud al Colegio	2,000	Salud al colegio	498	424 Instituciones educativas que se abordarán con esta estrategia	Fortalecimiento de habilidades a formadoras (niños) de jardines infantiles para el cuidado de niños y niñas (desarrollo infantil y promoción del buen trato).	351,041 niñas y 368,922 niños que se verán beneficiados con el mejoramiento del talento humano encargado de su cuidado y protección.

Atención de la infancia y la adolescencia

PROYECCIÓN INCORPORADA EN EL PROYECTO DE PRESUPUESTO

Programa plan de desarrollo	Proyecto plan de desarrollo	Meta plan de desarrollo	Inversión proyectada 2008-2012 (millones de \$)	Proyecto de inversión	Presupuesto programado para la infancia y adolescencia en la vigencia 2009 (millones \$)	Metas programadas 2009	Acciones desarrolladas para cumplir con las metas propuestas	Número de personas beneficiadas
Bogotá sana	Salud al colegio	Cubrir 734 sedes de colegios, 310 jardines y 8 Universidades o IES cubiertos por el Programa Salud al Colegio	4,300	Salud al colegio	1,066	424 Instituciones educativas que se abordarán con esta estrategia	Acciones promocionales de convivencia y DDHH en IED. (En 2008: Dar continuidad a la implementación de iniciativas pedagógicas diferentes temáticas con énfasis en convivencia, democracia y DDHH; tiempo libre, ambientes escolares saludables y educación sexual, en articulación con otros sectores)	895000 niños y 861,000 niñas beneficiadas en forma directa a través de las diferentes estrategias.
Bogotá sana	Instituciones saludables y amigables	Fortalecer la línea amiga de las niñas, niños y adolescentes 106 (atención 24 horas)	6,400	Salud al colegio	1,579	Fortalece 1 línea amiga	Conformar y mantener grupos capacitados como promotores y multiplicadores de salud mental, que basados en la estrategia de la línea 106, se potencien como red de apoyo para sus pares.	3000 profesionales que aplicaran sus conocimientos en beneficios de niños y niñas.
Bogotá sana	Instituciones saludables y amigables	Fortalecer la línea amiga de las niñas, niños y adolescentes 106 (atención 24 horas)	0	Salud al colegio	0	Fortalece 1 línea amiga	Conformar y mantener grupos capacitados como promotores y multiplicadores de salud mental, que basados en la estrategia de la línea 106, se potencien como red de apoyo para sus pares.	3001 profesionales que aplicaran sus conocimientos en beneficios de niños y niñas.
Bogotá sana	Instituciones saludables y amigables	Fortalecer la línea amiga de las niñas, niños y adolescentes 106 (atención 24 horas)	1,400	Instituciones saludables y amigables	350	Fortalece 1 línea amiga	Diseñar e implementar la estrategia de comunicación masiva para promocionar el uso de la línea 106, en los ámbitos de vida cotidiana	922,000 niñas y 958,000 niños que pueden hacer uso de la línea.
Bogotá sana	Instituciones saludables y amigables	Fortalecer la línea amiga de las niñas, niños y adolescentes 106 (atención 24 horas)	800	Instituciones saludables y amigables	200	Fortalece 1 línea amiga	Gestión intersectorial para la prevención de violencia en niños, niñas y adolescentes	922,000 niñas y 958,000 niños que se beneficiarán del trabajo articulado entre sectores.
Bogotá sana	Instituciones saludables y amigables	Cubrir 68 instituciones para la atención de menores en protección con la estrategia de gestión y acción en salud pública	250	Instituciones saludables y amigables	62	Cubrir 100% de instituciones	Articular el desarrollo de acciones dirigidas a las Instituciones de protección y reeducación en la modalidad de internado para niños, niñas y adolescentes contratadas por el ICBF en el D.C. con el objetivo de mejorar la calidad en la prestación de servicios y el fortalecimiento de programas y procesos de salud pública a nivel institucional, intersectorial e interinstitucional.	200 personas que aplicarán los conocimientos adquiridos en beneficio de niños y niñas.

Atención de la infancia y la adolescencia

PROYECCIÓN INCORPORADA EN EL PROYECTO DE PRESUPUESTO

Programa plan de desarrollo	Proyecto plan de desarrollo	Meta plan de desarrollo	Inversión proyectada 2008-2012 (millones de \$)	Proyecto de inversión	Presupuesto programado para la infancia y adolescencia en la vigencia 2009 (millones \$)	Metas programadas 2009	Acciones desarrolladas para cumplir con las metas propuestas	Número de personas beneficiadas
Bogotá sana	Instituciones saludables y amigables	Cubrir 68 instituciones para la atención de menores en protección con la estrategia de gestión y acción en salud pública	250	Instituciones saludables y amigables	62	Cubrir 100% de instituciones	Identificar las necesidades de la población de niños y niñas y adolescentes en las Instituciones de protección y reeducación contratadas por el ICBF en el D.C. con el fin de definir e implementar respuestas transversales por PDA y niñas. etapa de ciclo vital.	200 personas que aplicarán los conocimientos adquiridos en beneficio de niños y niñas.
Bogotá sana	Instituciones saludables y amigables	Cubrir 68 instituciones para la atención de menores en protección con la estrategia de gestión y acción en salud pública	500	Instituciones saludables y amigables	123	Cubrir 100% de instituciones	Realizar asesoría, acompañamiento técnico, y evaluación de la estrategia de gestión y acción en salud pública para las instituciones de protección y reeducación en la modalidad de internado contratadas por el ICBF en el D.C.	200 personas que aplicarán los conocimientos adquiridos en beneficio de niños y niñas.
Bogotá sana	Instituciones saludables y amigables	Cubrir 68 instituciones para la atención de menores en protección con la estrategia de gestión y acción en salud pública	100	Instituciones saludables y amigables	26	Cubrir 100% de instituciones	Revisar los avances conceptuales, metodológicos y operativos que se han alcanzado en el desarrollo del ámbito institucional, para el diseño e implementación de la estrategia de gestión y acción en salud pública.	3,000 personas que aplicarán sus conocimientos en beneficios de niños y niñas.
Meta de Ciudad	Salud al colegio	Meta: Aumentar a 18% la población mayor de 13 años que practica alguna actividad artística de forma habitual.	4,300	Salud al colegio	1,066	424 Instituciones educativas que se abordarán con esta estrategia	Promoción de la actividad física en el marco de la construcción de un programa intersectorial, y el fortalecimiento del uso adecuado del tiempo libre. (En 2008: Construir los programas de promoción de la actividad física para la juventud en los diferentes ámbitos de la vida cotidiana y de manera intersectorial.)	922,000 niñas y 958,000 niños que se verán beneficiados de la estrategia.
Meta de Ciudad	Salud al colegio	Meta: Aumentar a 18% la población mayor de 13 años que practica alguna actividad artística de forma habitual.	0	Salud al colegio	0	424 Instituciones educativas que se abordarán con esta estrategia	Promoción de la actividad física en el marco de la construcción de un programa intersectorial, y el fortalecimiento del uso adecuado del tiempo libre. (En 2008: Implementar programas de promoción de actividad física de los jóvenes en los diferentes ámbitos de vida cotidiana.)	3,000 profesionales que aplicarán sus conocimientos en beneficios de niños y niñas.
Meta de Ciudad	Salud al colegio	Tener implementada en el 100% de las Empresas Sociales del Estado adscritas a la SDS las estrategias de atención materno infantil AIEPI, IAMI y IAFI infantil IAMI y IAFI.	800	Salud al colegio	202	Cubrir 100% de instituciones (161)	Acciones para el fortalecimiento de las capacidades ciudadanas dirigidas a los profesionales, auxiliares y técnicos involucrados en la implementación de las estrategias AIEPI- IAMI- IAFI	3,000 profesionales que aplicarán sus conocimientos en beneficios de niños y niñas.

Atención de la infancia y la adolescencia

PROYECCIÓN INCORPORADA EN EL PROYECTO DE PRESUPUESTO

Programa plan de desarrollo	Proyecto plan de desarrollo	Meta plan de desarrollo	Inversión proyectada 2008-2012 (millones de \$)	Proyecto de inversión	Presupuesto programado para la infancia y adolescencia en la vigencia 2009 (millones \$)	Metas programadas 2009	Acciones desarrolladas para cumplir con las metas propuestas	Número de personas beneficiadas
Meta de Ciudad	Salud al colegio	Tener implementada en el 100% de las Empresas Sociales del Estado adscritas a la SDS las estrategias de atención materno infantil AIEPI, IAMI y IAFI infantil AIEPI, IAMI y IAFI.	1,900	Instituciones saludables y amigables	453	Cubrir 100% de instituciones (161)	Desarrollar procesos de gestión institucional relacionados con la atención integral con calidad y amigabilidad a la población materno infantil.	3,000 profesionales que aplicarán sus conocimientos en el cuidado de mujeres gestantes y recién nacidos, familias, niños y niñas.
Meta de Ciudad	Salud al colegio	Tener implementada en el 100% de las Empresas Sociales del Estado adscritas a la SDS las estrategias de atención materno infantil AIEPI, IAMI y IAFI infantil AIEPI, IAMI y IAFI.	4,400	Instituciones saludables y amigables	1,087	Cubrir 100% de instituciones (161)	Desarrollar una estrategia para el fortalecimiento de las capacidades ciudadanas dirigida a los profesionales, auxiliares y técnicos involucrados en la implementación de las estrategias AIEPI-IAMI- IAFI	3,000 profesionales que aplicarán sus conocimientos en beneficios de niños y niñas.
Meta de Ciudad	Salud al colegio	Tener implementada en el 100% de las Empresas Sociales del Estado adscritas a la SDS las estrategias de atención materno infantil AIEPI, IAMI y IAFI infantil AIEPI, IAMI y IAFI.	500	Instituciones saludables y amigables	125	Cubrir 100% de instituciones (161)	Establecer mecanismos de evaluación y seguimiento en la implementación de las estrategias.	922,000 niñas y 958,000 niños que se verán beneficiados de la estrategia.
Meta de Ciudad	Salud al colegio	Tener implementada en el 100% de las Empresas Sociales del Estado adscritas a la SDS las estrategias de atención materno infantil AIEPI, IAMI y IAFI infantil AIEPI, IAMI y IAFI.	240	Instituciones saludables y amigables	60	Cubrir 100% de instituciones (161)	Mejorar la calidad y calidez de las acciones de promoción y prevención de la salud materna e infantil	3,000 profesionales que aplicarán sus conocimientos en el cuidado de mujeres gestantes y recién nacidos, familias, niños y niñas.
Meta de Ciudad	Salud al colegio	Tener implementada en el 100% de las Empresas Sociales del Estado adscritas a la SDS las estrategias de atención materno infantil AIEPI, IAMI y IAFI infantil AIEPI, IAMI y IAFI.	4,500	Comunidades saludables	1,104	Cubrir 100% de instituciones (161)	Desarrollar una estrategia para el fortalecimiento de las capacidades ciudadanas dirigida a los profesionales, auxiliares y técnicos involucrados en la implementación de las estrategias AIEPI-IAMI- IAFI	3,000 profesionales que aplicarán sus conocimientos en el cuidado de mujeres gestantes y recién nacidos, familias, niños y niñas.

Atención de la infancia y la adolescencia

PROYECCIÓN INCORPORADA EN EL PROYECTO DE PRESUPUESTO

Programa plan de desarrollo	Proyecto plan de desarrollo	Meta plan de desarrollo	Inversión proyectada 2008-2012 (millones de \$)	Proyecto de inversión	Presupuesto programado para la infancia y adolescencia en la vigencia 2009 (millones \$)	Metas programadas 2009	Acciones desarrolladas para cumplir con las metas propuestas	Número de personas beneficiadas
Meta de Ciudad	Salud al colegio	Tener implementada en el 100% de las Empresas Sociales del Estado adscritas a la SDS las estrategias de atención materno infantil AIEPI, IAMI y IAFI infantil AIEPI, IAMI y IAFI.	900	Comunidades saludables	218	Cubrir 100% de instituciones (161)	Realizar el seguimiento, evaluación y ajuste a la estrategia de prevención de accidentes aplicarán sus conocimientos en el cuidado de mujeres gestantes y recién nacidos, familias, niños y niñas.	3,000 profesionales
Meta de Ciudad	Vigilancia en salud pública	monitorear la reducción de desnutrición global en niños menores de 5 años.	0	Vigilancia en salud pública	0	Monitorear el 100% de niños y niñas en riesgo de desnutrición	Construir implementar y validar la propuesta para la vigilancia distrital de la seguridad alimentaria y nutricional en el marco de la política pública de Seguridad Alimentaria y Nutricional	293,798 niñas y 309,432 niños beneficiados mediante la evaluación de su condición nutricional y la forma de mejorarla.
Meta de Ciudad	Vigilancia en salud pública	monitorear la reducción de desnutrición global en niños menores de 5 años.	800	Vigilancia en salud pública	197	Monitorear el 100% de niños y niñas en riesgo de desnutrición	Consolidación y expansión del componente de intervención del Sistema de Vigilancia Epidemiológica Alimentaria y Nutricional SISVAN para el menor de 5 años y la gestante.	293,798 niñas y 309,432 niños beneficiados mediante la evaluación de su condición nutricional y la forma de mejorarla.
Meta de Ciudad	Vigilancia en salud pública	monitorear la reducción de desnutrición global en niños menores de 5 años.	0	Vigilancia en salud pública	0	Monitorear el 100% de niños y niñas en riesgo de desnutrición	Consolidación del Sistema de Vigilancia Epidemiológica Alimentaria y Nutricional SISVAN mediante el mantenimiento de la red pública y privada actuales y la ampliación de un 23% mas de UPGD.	293,798 niñas y 309,432 niños beneficiados mediante la evaluación de su condición nutricional y la forma de mejorarla.
Meta de Ciudad	Vigilancia en salud pública	monitorear la reducción de desnutrición global en niños menores de 5 años.	0	Vigilancia en salud pública	0	Monitorear el 100% de niños y niñas en riesgo de desnutrición	Expansión del subsistema de vigilancia nutricional en población escolarizada de 5 a 18 años	922,000 niñas y 958,000 niños que se verán beneficiados de la estrategia.
Meta de Ciudad	Vigilancia en salud pública	monitorear la reducción de desnutrición global en niños menores de 5 años.	0	Vigilancia en salud pública	0	Monitorear el 100% de niños y niñas en riesgo de desnutrición	Desarrollar una estrategia de Educación, información y comunicación dirigida a los diferentes actores usuarios del sistema de vigilancia epidemiológica alimentario y nutricional.	0
Meta de Ciudad	Vigilancia en salud pública	monitorear la reducción de desnutrición global en niños menores de 5 años.	0	Vigilancia en salud pública	0	Monitorear el 100% de niños y niñas en riesgo de desnutrición	Actividad 19. Consolidar el sistema de vigilancia Epidemiológica Nutricional SISVAN mediante el mantenimiento de las UPGD de la red pública y privada actuales y la ampliación de un 23% mas sensibilizados y formados. de UPGD para el subsistema de vigilancia de la gestante.	6,000 profesionales

Atención de la infancia y la adolescencia

PROYECCIÓN INCORPORADA EN EL PROYECTO DE PRESUPUESTO									
Programa plan de desarrollo	Proyecto plan de desarrollo	Meta plan de desarrollo	Inversión proyectada 2008-2012 (millones de \$)	Proyecto de inversión	Presupuesto programado para la infancia y adolescencia en la vigencia 2009 (millones \$)	Metas programadas 2009	Acciones desarrolladas para cumplir con las metas propuestas	Número de personas beneficiadas	
Bogotá sana	Instituciones saludables y amigables	Meta de ciudad: Reducir a 10% la tasa de bajo peso al nacer.	0	Instituciones saludables y amigables	0	120000 Gestantes 0 191000 Niños menores de 12 años	Aumentar la cobertura en desparasitación y suplementación con micro nutrientes (hierro, calcio y ácido fólico Resolución 0657/98 y 412/2000) incluyendo a personas de alta vulnerabilidad, no afiliados al SGSSS; desarrollar estrategias de seguimiento a esta actividades en las mujeres gestantes y niños lactantes especialmente.	120000 Gestantes 191,000 Niños y niñas menores de 12 años	
Bogotá sana	Instituciones saludables y amigables	Meta de ciudad: Reducir a 10% la tasa de bajo peso al nacer.	0	Instituciones saludables y amigables	0	50% de reducción del bajo peso al nacer	Desarrollar una estrategia de Educación, información y comunicación dirigida a actores institucionales y comunitarios para la transformación de prácticas saludables en la alimentación y nutrición de la familia gestante.		
Bogotá sana	Instituciones saludables y amigables	Meta de ciudad: Reducir a 10% la tasa de bajo peso al nacer.	0	Instituciones saludables y amigables	0	50% de reducción del bajo peso al nacer	Desarrollar una estrategia de Educación, información y comunicación dirigida a actores institucionales y comunitarios para promover la demanda inducida a control prenatal de mujeres gestantes desde el primer trimestre del embarazo y la calidad en la prestación de los servicios.		
Bogotá sana	Instituciones saludables y amigables	Meta de ciudad: Reducir a 10% la tasa de bajo peso al nacer.	162	Instituciones saludables y amigables	41	50% de reducción del bajo peso al nacer	Diseñar e implementar una estrategia dirigida a los usuarios de los servicios de regulación de la fecundidad con el fin de ampliar los periodos inter genésicos, reducir los nacimientos inoportunos.	2,034,681 hombres y mujeres en edad fértil	
Bogotá sana	Instituciones saludables y amigables	Meta de ciudad: Reducir a 10% la tasa de bajo peso al nacer.	0	Instituciones saludables y amigables	0	50% de reducción del bajo peso al nacer	Garantizar la inclusión y seguimiento en los programas de atención al recién nacido con bajo peso (programa canguro) y al programa de crecimiento y desarrollo, articulando a las estrategias institucionales /Call center - PAI).	19,000 niñas y 20,000 niños	
Bogotá sana	Instituciones saludables y amigables	Meta de ciudad: Reducir a 10% la tasa de bajo peso al nacer.	0	Instituciones saludables y amigables	0	50% de reducción del bajo peso al nacer	Promover la implementación de la resolución 412/2000 en lo referente a las guías de atención integral materna y perinatal. Con énfasis en atención integral para las gestantes con infección urinaria, vaginosis, sífilis gestacional y antecedentes de bajo al nacer o muerte perinatal		

Atención de la infancia y la adolescencia

PROYECCIÓN INCORPORADA EN EL PROYECTO DE PRESUPUESTO									
Programa plan de desarrollo	Proyecto plan de desarrollo	Meta plan de desarrollo	Inversión proyectada 2008-2012 (millones de \$)	Proyecto de inversión	Presupuesto programado para la infancia y adolescencia en la vigencia 2009 (millones \$)	Metas programadas 2009	Acciones desarrolladas para cumplir con las metas propuestas	Número de personas beneficiadas	
Bogotá sana	Instituciones saludables y amigables	Meta de ciudad: Reducir a 10% la tasa de bajo peso al nacer.	1,100	Comunidades saludables	273	50% de reducción del bajo peso al nacer	Desarrollar una estrategia de Educación, información y comunicación dirigida a actores institucionales y comunitarios para promover la demanda inducida a control prenatal de mujeres gestantes desde el primer trimestre del embarazo y la calidad en la prestación del servicio.	7,155,052 que reconocen los derechos y la forma de exigirlos para el cuidado de mujeres gestantes y sus familias.	
Bogotá sana	Instituciones saludables y amigables	Meta de ciudad: Reducir a 10% la tasa de bajo peso al nacer.	1,100	Comunidades saludables	273	50% de reducción del bajo peso al nacer	Desarrollar una estrategia de Educación, información y comunicación dirigida a actores institucionales y comunitarios para la transformación de prácticas saludables en la alimentación y nutrición de la familia gestante.	7,155,052 que reconocen los derechos y la forma de exigirlos para el cuidado de mujeres gestantes y sus familias.	
Bogotá sana	Salud al colegio	Meta de ciudad: Aumentar la lactancia materna hasta los seis meses de edad (Mandato del plan de desarrollo aprobado por acuerdo - Concejo)	1,000	Salud al colegio	249	161 Instituciones de salud	Acciones para la promoción, protección y defensa de la lactancia materna y la alimentación saludable en los niños y niñas menores de cinco años en el marco de la coordinación intersectorial.	7,155,052 que reconocen los derechos y la forma de exigirlos para el cuidado de mujeres gestantes y sus familias.	
Bogotá sana	Instituciones saludables y amigables	Meta de ciudad: Controlar la prevalencia de infección por VIH en población gestante no asegurada.	600	Instituciones saludables y amigables	150	100% de instituciones	Desarrollar acciones tendientes a estandarizar y entrenar los equipos de salud que atienden partos para garantizar el inicio temprano de la lactancia materna.	228,677 familias informadas y sensibilizadas.	
Bogotá sana	Instituciones saludables y amigables	Meta de ciudad: Controlar la prevalencia de infección por VIH en población gestante no asegurada.	600	Instituciones saludables y amigables	150	100% de instituciones	Diseñar e implementar estrategias de comunicación que permitan promover la práctica de la lactancia materna y el cumplimiento del código internacional de suceso de la leche materna, a partir del reconocimiento de imaginarios sociales.	228,677 familias informadas y sensibilizadas.	
Bogotá sana	Instituciones saludables y amigables	Meta de ciudad: Controlar la prevalencia de infección por VIH en población gestante no asegurada.	600	Instituciones saludables y amigables	150	100% de instituciones	Diseñar e implementar el monitoreo al cumplimiento del código internacional de suceso de la leche materna.	228,677 familias informadas y sensibilizadas.	

Atención de la infancia y la adolescencia

PROYECCIÓN INCORPORADA EN EL PROYECTO DE PRESUPUESTO								
Programa plan de desarrollo	Proyecto plan de desarrollo	Meta plan de desarrollo	Inversión proyectada 2008-2012 (millones de \$)	Proyecto de inversión	Presupuesto programado para la infancia y adolescencia en la vigencia 2009 (millones \$)	Metas programadas 2009	Acciones desarrolladas para cumplir con las metas propuestas	Número de personas beneficiadas
Bogotá sana	Instituciones saludables y amigables	Meta de ciudad: Controlar la prevalencia de infección por VIH en población gestante no asegurada.	236	Instituciones saludables y amigables	59	100% de instituciones	Diseñar e implementar el programa Distrital para la promoción, protección y defensa de la lactancia materna y la alimentación saludable en los niños y niñas menores de cinco años en el marco de la coordinación intersectorial.	228,677 familias informadas y sensibilizadas.
Bogotá sana	Instituciones saludables y amigables	Meta de ciudad: Controlar la prevalencia de infección por VIH en población gestante no asegurada.	0	Instituciones saludables y amigables	0	100% de instituciones	Diseñar e implementar una estrategia para la formación permanente de los profesionales de salud en consejería en lactancia materna.	0
Bogotá sana	Comunidades saludables	Meta de ciudad: Aumentar la lactancia materna hasta los seis meses de edad (Mandato del plan de desarrollo aprobado por acuerdo - Concejo)	1,091	Comunidades saludables	273	100% de instituciones	Diseñar e implementar estrategias de comunicación que permitan promover la práctica de la lactancia materna y el cumplimiento del código internacional de sucedáneos de la leche materna, a partir del reconocimiento de imaginarios sociales.	230,000 personas, entre niños, niñas, recién nacidos, familias gestantes y cuidadores que serán motivados y sensibilizados.
Bogotá sana	Salud al colegio	Meta de ciudad: Aumentar en 10% la denuncia de violencia intrafamiliar y violencia sexual.	5,300	Salud al colegio	1,316	424 Instituciones educativas que se abordarán con esta estrategia	Generación e implementación de acciones formativas de promoción, prevención y atención de las violencias (abuso y explotación sexual, maltrato infantil y violencia intrafamiliar y conducta suicida), con énfasis en reconocimiento de mecanismos de notificación y denuncia.	1,000 profesionales de diferentes del sector salud sensibilizados.
Bogotá sana	Salud al trabajo	Meta de ciudad: Contribuir a la Erradicación del trabajo Infantil	324	Salud al trabajo	81	22% del plan trabajo definido intersectorialmente	Busqueda de respuestas intersectoriales para la articulación de acciones que contribuyan a la erradicación del trabajo infantil, a través de la implementación de rutas locales.	200 profesionales de diferentes sectores que reconocerán y aportarán en la erradicación del trabajo infantil.
Bogotá sana	Promoción y afiliación al régimen subsidiado y contributivo	Meta de Ciudad. Reducir la tasa de mortalidad en menores de 1 año a 9,9 por 1.000 nacidos vivos.	800	Promoción y afiliación al régimen subsidiado y contributivo	200	3	Estrategias de comunicación masiva para la promoción de la salud y prevención de la enfermedad en menores de 1 año.	7,155,052 Cuidadores de niños y niñas, tales como padres, madres, demás familiares, personal de jardines del ICBF y particulares. Es decir que la estrategia debe ir a la población general, incluidos los niños y niñas con mensajes adecuados para ellos y ellas.

Atención de la infancia y la adolescencia

PROYECCIÓN INCORPORADA EN EL PROYECTO DE PRESUPUESTO									
Programa plan de desarrollo	Proyecto plan de desarrollo	Meta plan de desarrollo	Inversión proyectada 2008-2012 (millones de \$)	Proyecto de inversión	Presupuesto programado para la infancia y adolescencia en la vigencia 2009 (millones \$)	Metas programadas 2009	Acciones desarrolladas para cumplir con las metas propuestas	Número de personas beneficiadas	
Bogotá sana	Instituciones saludables y amigables	Meta de Ciudad: Reducir la tasa de mortalidad materna por debajo de 40 por 100.000 nacidos vivos	1,015	Instituciones saludables y amigables	254 50%		Ajustar, implementar y evaluar el plan de acción para la salud materno perinatal de acuerdo a competencias de los diferentes actores para cumplimiento de metas relacionadas con: promoción de lactancia materna, salud sexual y reproductiva, programa canguro	7,155,052 El Plan de Acción incluye en primer lugar a recién nacidos, niños y niñas lactantes, todas las familias gestantes, familias lactantes, recién nacidos, acompañantes y redes de apoyo institucionales y sociales, así como personal de salud y de otros sectores que estén en contacto con personas en este momento vital.	
Bogotá sana	Instituciones saludables y amigables	Meta de Ciudad: Reducir la tasa de mortalidad materna por debajo de 40 por 100.000 nacidos vivos	800	Instituciones saludables y amigables	200 100%		Estrategia de comunicación que visibilice a la mujer gestante y su familia		
Bogotá sana	Instituciones saludables y amigables	Meta de Ciudad: Reducir la tasa de mortalidad perinatal por debajo de 16 por mil nacidos vivos	1,015	Instituciones saludables y amigables	254 50%		Ajustar, implementar y evaluar el plan de acción para la salud materno perinatal de acuerdo a competencias de los diferentes actores para cumplimiento de metas relacionadas con: promoción de lactancia materna, salud sexual y reproductiva, programa canguro	7,155,052	
Bogotá sana	Salud al colegio	Meta de Ciudad: Reducir en 100% los embarazos en adolescentes entre 10 y 14 años (abuso sexual)	2,130	Salud al colegio	533 424	Instituciones educativas que se abordarán con esta estrategia	Construcción e implementación de metodologías y acciones promocionales de los derechos sexuales y reproductivos con énfasis en la prevención integral del abuso sexual.	7,155,052	
Bogotá sana	Salud al colegio	Meta de Ciudad: Reducir en 100% los embarazos en adolescentes entre 10 y 14 años (abuso sexual)	0	Salud al colegio	0 0		Construcción e implementación de metodologías y acciones promocionales de los derechos sexuales y reproductivos con énfasis en la prevención integral del abuso sexual.		
Total Sector			814,962			135,093			

Atención de la infancia y la adolescencia

PROYECCIÓN INCORPORADA EN EL PROYECTO DE PRESUPUESTO								
Programa plan de desarrollo	Proyecto plan de desarrollo	Meta plan de desarrollo	Inversión proyectada 2008-2012 (millones de \$)	Proyecto de inversión	Presupuesto programado para la infancia y adolescencia en la vigencia 2009 (millones \$)	Metas programadas 2009	Acciones desarrolladas para cumplir con las metas propuestas	Número de personas beneficiadas
Bogotá viva	Arte Vivo	Aumentar el porcentaje de la población que practica actividades artísticas de forma habitual. Población beneficiaria: habitantes de Bogotá, niños y jóvenes.	935	470 - Políticas artísticas, culturales y del patrimonio para una ciudad de derechos	195	Realización del carnaval de niñas y niños	Concertar y programar las acciones para la realización del Carnaval de tal forma que se amplíe su cobertura, se definirán las entidades que se vincularán, los grupos a presentarse y los contenidos.	Todos los grupos étnicos
Bogotá viva	Bogotá Intercultural	Aumentar el número de estímulos para el fomento a las prácticas culturales de grupos y comunidades étnicas y campesinas, de mujeres, poblaciones y de sectores rurales y sociales.	12,700	470 - Políticas artísticas, culturales y del patrimonio para una ciudad de derechos	2,275	Entregar 3 premios para festivales locales y Carnaval de niñas y niños	Adelantar la definición del monto de los premios, las áreas de desarrollo, y los criterios de evaluación para determinar su aporte al desarrollo de los niños, niñas y adolescentes.	Todos los grupos étnicos
Comunicación al servicio de todas y todos	Red Distrital de Comunicación	Implementar en un 100% las estrategias de comunicación de 5 entidades de la administración distrital	104	481- Desarrollo de la regulación y el control en el sector cultura, recreación y deporte	27	Atender 100 asesorías de procesos de regulación y control de clubes deportivos	Se continuarán con las asesorías a los clubes deportivos para su mejor funcionamiento.	Todos los grupos étnicos
Bogotá viva	Actívate Bogotá	Acciones dirigidas al fortalecimiento de la actividad física, el deporte y las prácticas recreativas. Incrementar el número de escuelas deportivas. Población beneficiaria: niños y jóvenes.	1,065	469 - Concertación y formulación de las políticas públicas en recreación, deporte, actividad física y parques para Bogotá	240	Realizar 45 eventos de difusión	Difusión de la política concertada para la recreación y el deporte a nivel distrital, a través de seminarios, talleres y reuniones de coordinación.	Todos los grupos étnicos

Sector: Cultura, Recreación y Deporte

ENTIDAD: Secretaría Distrital de Cultura, Recreación y Deporte

Atención de la infancia y la adolescencia

PROYECCIÓN INCORPORADA EN EL PROYECTO DE PRESUPUESTO

Programa plan de desarrollo	Proyecto plan de desarrollo	Meta plan de desarrollo	Inversión proyectada 2008-2012 (millones de \$)	Proyecto de inversión	Presupuesto programado para la infancia y adolescencia en la vigencia 2009 (millones \$)	Metas programadas 2009	Acciones desarrolladas para cumplir con las metas propuestas	Número de personas beneficiadas
Amor por Bogotá	Cultura para la Ciudadanía Activa	Otorgar estímulos a organizaciones que buscan generar transformaciones culturales en Bogotá. Disminución del porcentaje de ciudadanos que se han sentido irrespetados o discriminados.	1,330	645 - Amor por Bogotá: culturas para la ciudadanía activa, la inclusión y la paz	350	Entregar 5 premios para la Ciudadanía activa	Se establecerán los criterios de evaluación a las personas o entidades que realicen actividades de fomento y desarrollo para la formación y desarrollo de la infancia y la adolescencia en los campos del arte, la cultura y el patrimonio.	Todos los grupos étnicos
Bogotá espacio de Vida	Equipamientos culturales, recreativos y deportivos	Construir 17 equipamientos de cultura, deporte y recreación	21,400	472 - Construcción de escenarios y territorios culturales adecuados y próximos para la diversidad y la convivencia	2,022	Construir 1 equipamiento cultural	Adelantar la definición de la localización, estudios y diseños destinados a la construcción del equipamiento	Todos los grupos étnicos
Bogotá Sociedad del Conocimiento	Infraestructura, para la ciencia, la tecnología y la innovación	Modernizar, dotar y operar el Planetario de Bogotá como escenarios para la divulgación de la cultura científica	17,100	486 - Apropiación de la Cultura científica para todos y todas	5,400	Alcanzar 250.000 participantes en los Semilleros de astronomía, clubes de astronomía, proyecciones de la cúpula, compra proyector	Con estas actividades se atenderá prioritariamente a los niños, niñas y adolescentes en actividades de capacitación en temas de astronomía y ciencias naturales, se fomentará el desarrollo de los clubes de astronomía que vinculen a estas poblaciones.	Todos los grupos étnicos
Ahora decidimos juntos	Participación para la cultura, la recreación y el deporte	Vincular 12.360 participantes a espacios formales y no formales del sistema de arte, cultura y patrimonio	800	646 - Procesos de participación en los campos del arte, la cultura y el patrimonio	160	Implementación del sistema distrital de arte, cultura y patrimonio.	Se desarrollarán los procesos de participación que fortalezcan el desarrollo del sistema y que vinculen a las personas y organizaciones que desarrollen actividades para la infancia y adolescencia.	Todos los grupos étnicos
Comunicación al servicio de todos y todos	Red Distrital de Comunicación	Implementar en un 100% las estrategias de comunicación de 5 entidades de la administración distrital	1,294	209- Comunicación e información del sector cultura, recreación y deporte	814	Desarrollar 6 eventos para la difusión de la Política de comunicaciones del sector cultura, recreación y deporte, difusión de eventos para la población infantil	Difusión de todas aquellas actividades desarrolladas por el sector que incluyan a este grupo.	Todos los grupos étnicos
Comunicación al servicio de todos y todos	Red Distrital de Comunicación	Implementar en un 100% las estrategias de comunicación de 5 entidades de la administración distrital	1,321	479 Observación y reconocimiento de procesos culturales del distrito capital y su ciudadanía.	377	Realizar 8 Mediciones y sondeos de actividades de la población infantil, Encuesta Bienal de Culturas	Definición de los parámetros para el levantamiento de la información en la mediciones habituales y en la Encuesta Bianual.	Todos los grupos étnicos

Atención de la infancia y la adolescencia

PROYECCIÓN INCORPORADA EN EL PROYECTO DE PRESUPUESTO								
Programa plan de desarrollo	Proyecto plan de desarrollo	Meta plan de desarrollo	Inversión proyectada 2008-2012 (millones de \$)	Proyecto de inversión	Presupuesto programado para la infancia y adolescencia en la vigencia 2009 (millones \$)	Metas programadas 2009	Acciones desarrolladas para cumplir con las metas propuestas	Número de personas beneficiadas
Desarrollo Institucional integral	Sistemas de mejoramiento de la gestión	Crear y organizar el Instituto de las artes de Bogotá	145	482- Desarrollo de procesos estratégicos para el fortalecimiento del sector cultura, recreación y deporte	100	Realizar las acciones necesarias para la creación y organización del instituto de las artes	Se realizarán los estudios técnicos para la creación del Instituto con el fin de proveerlo de una estructura adecuada para la prestación de los servicios requeridos por las poblaciones beneficiadas	Todos los grupos etareos
Subtotal			58,194					11,961
ENTIDAD: Instituto Distrital de Recreación y Deporte - IDRD								
Bogotá viva	Activate Bogotá	Acciones dirigidas al fortalecimiento de la actividad física, el deporte y las prácticas recreativas. Incrementar el número de escuelas deportivas. Población beneficiaria: niños y jóvenes.	22,872	Recreación Vital	1,586	Atender 494,788 asistentes niños y adolescentes con el programa para la infancia y la juventud (1)	Desarrollo de actividades lúdicas y recreativas para la población de niños y jóvenes de la ciudad, de acuerdo a lo definido en la meta.	0-5 89,768; 5-12 256,578; 12-18 148,442 (Masculino 233,555 Femenino 261,233).
Bogotá viva	Activate Bogotá	Acciones dirigidas al fortalecimiento de la actividad física, el deporte y las prácticas recreativas. Incrementar el número de escuelas deportivas. Población beneficiaria: niños y jóvenes.	15,000	Deporte con altura	4,190	Consolidar 118 escuelas deportivas para la iniciación y especialización deportiva	Con las escuelas se espera atender mas de 17.000 niños y jóvenes.	5-12: 2.114 12-18: 15.511
Bogotá viva	Activate Bogotá	Acciones dirigidas al fortalecimiento de la actividad física, el deporte y las prácticas recreativas. Incrementar el número de escuelas deportivas. Población beneficiaria: niños y jóvenes.	400	Deporte con altura	103	Realizar 1 certamen de deporte extremo con el propósito de fomentar la práctica de las nuevas tendencias deportivas.	Se espera atender una población de 1000 niños y jóvenes.	Personas entre los 16 y -25 años
Subtotal			38,272					5,879

Atención de la infancia y la adolescencia

PROYECCIÓN INCORPORADA EN EL PROYECTO DE PRESUPUESTO								
Programa plan de desarrollo	Proyecto plan de desarrollo	Meta plan de desarrollo	Inversión proyectada 2008-2012 (millones de \$)	Proyecto de inversión	Presupuesto programado para la infancia y adolescencia en la vigencia 2009 (millones \$)	Metas programadas 2009	Acciones desarrolladas para cumplir con las metas propuestas	Número de personas beneficiadas
ENTIDAD: Instituto Distrital de Patrimonio Cultural - Idpc								
Bogotá Viva	Patrimonios y Memorias	Aumentar la participación en eventos de valoración del patrimonio	600	0506: Divulgación de Patrimonio y Expresiones Culturales	330	Apoyo a comparars en la fiesta de niños y niñas 2009	Apoyar la participación de 1300 niños entre los 6 y los 13 años en la fiesta de niños y niñas de Bogotá	1300 niños
Bogotá Viva	Bogotá Intercultural	Aumentar el número de estímulos para el fomento a las prácticas culturales de grupos y comunidades étnicas y campesinas, de mujeres, poblaciones y de sectores rurales y sociales.	660	0506: Divulgación de Patrimonio y Expresiones Culturales	130	Apoyos concertados para proyectos de infancia y adolescencia relacionados con patrimonio cultural	Beneficiar 1000 niños y niñas (6 a 13 años) y adolescentes a través de programas de apoyos concertados	1000 niños y niñas
Subtotal			1,260			460		
ENTIDAD: Orquesta Filarmonica de Bogotá								
Bogotá viva	Arte Vivo	Aumentar el porcentaje de la población que practica actividades artísticas de forma habitual. Población beneficiaria: habitantes de Bogotá, niños y jóvenes.	3,721	509 - Fomento de las prácticas artísticas	771	206,113 niños, niñas y jóvenes beneficiados y 396 actividades.	La Entidad está desarrollando mediante este Proyecto el Programa Didáctico el cual incluye años. Para el 2009 se Concierdos de Temporada, de gran formato y espera puesta en escena, más presentaciones musicales, en las localidades.	Involucra niños, niñas y jóvenes de los 5 a los 17 años. Para el 2009 se espera llevar la estadística de sexos, la cual servirá como línea de base para los siguientes años.
Subtotal			3,721			771		

Atención de la infancia y la adolescencia

PROYECCIÓN INCORPORADA EN EL PROYECTO DE PRESUPUESTO								
Programa plan de desarrollo	Proyecto plan de desarrollo	Meta plan de desarrollo	Inversión proyectada 2008-2012 (millones de \$)	Proyecto de inversión	Presupuesto programado para la infancia y adolescencia en la vigencia 2009 (millones \$)	Metas programadas 2009	Acciones desarrolladas para cumplir con las metas propuestas	Número de personas beneficiadas
ENTIDAD: Fundación Gilberto Alzate Avendaño								
Bogotá viva	Arte Vivo	Alcanzar 3.520.000 participantes en actividades artísticas, culturales y patrimoniales, con criterios de proximidad, diversidad, pertinencia, y calidad para promover la convivencia, la apropiación cultural de la ciudad y el ejercicio del derecho a la cultura.	7,137	0478 - Desarrollo y promoción de prácticas artísticas y culturales en el DC	1,655	104.900 participantes en actividades artísticas y/o culturales	<p>A través de:</p> <ul style="list-style-type: none"> - El apoyo a entidades que ejecutan proyectos de arte y cultura dirigidos a población infantil y adolescentes como la Feria Internacional del Libro, la Fundación Rafael Pombo, el Festival del libro infantil, el Festival de Cine para Niños - Diferentes eventos artísticas, programas de formación, la programación académica de la Cinemateca Distrital - La programación artística y cultural permanente en el auditorio de la Fundación y de los talleres de apreciación y clubes artísticos 	17,483 hombres y 17,483 mujeres 6-13 años: 17,483 hombres y 17,483 mujeres 14-17 años: 17,483 hombres y 17,483 mujeres
Subtotal			7,137		1,655			
Total Sector			108,584					20,726

Atención de la infancia y la adolescencia

PROYECCIÓN INCORPORADA EN EL PROYECTO DE PRESUPUESTO						
Programa plan de desarrollo	Proyecto plan de desarrollo	Meta plan de desarrollo	Inversión proyectada 2008-2012 (millones de \$)	Proyecto de inversión	Presupuesto programado para la infancia y adolescencia en la vigencia 2009 (millones \$)	Metas programadas 2009
					Acciones desarrolladas para cumplir con las metas propuestas	Número de personas beneficiadas
Sector: Habitat						
ENTIDAD: Unidad Administrativa Especial de Servicios Públicos - UAESP						
Transformación urbana positiva	Sistemas generales de servicios públicos	Realizar acciones de control y seguimiento al 75% de los residuos en Bogotá	55,805	584 Gestión integral de residuos sólidos para el Distrito Capital y la región	1,000	<p>Implementar estrategias tendientes a la erradicación del trabajo infantil de la población recicladora de oficio en condiciones de pobreza y vulnerabilidad. META: vincular a 600 menores, hijos de recicladores, a programas tendientes a la erradicación del trabajo infantil</p> <p>* Diagnóstico socioeconómico de los menores trabajadores con sus respectivas familias. * Desarrollo de actividades de nivelación y refuerzo escolar cuando los menores han estado alejados de la escolaridad. * Gestión para el acceso escolar de los menores trabajadores en extra edad y condiciones difíciles a la oferta educativa en el ciclo regular. * Apoyo a la permanencia escolar: jornada alterna de apoyo escolar y recreación en el tiempo libre, para evitar que continúen trabajando * Entrega de un kit como apoyo a las familias de los menores beneficiarios para las necesidades escolares: útiles escolares básicos y uniformes. * Establecimiento de compromisos de participación con las familias y seguimiento al cumplimiento de dichos compromisos * Desarrollo de actividades recreativas y jornadas de salud coordinadas con las entidades distritales presentes en las localidades</p> <p>La Unidad vinculará a 600 menores, hijos de recicladores, a programas tendientes a la erradicación del trabajo infantil.</p> <p>La Unidad intentará vincular a igual número de niños y niñas a los programas de erradicación del trabajo infantil.</p>
Total Sector					55,805	1,000

Atención de la infancia y la adolescencia

PROYECCIÓN INCORPORADA EN EL PROYECTO DE PRESUPUESTO						
Programa plan de desarrollo	Proyecto plan de desarrollo	Meta plan de desarrollo	Inversión proyectada 2008-2012 (millones de \$)	Proyecto de inversión	Presupuesto programado para la infancia y adolescencia en la vigencia 2009 (millones \$)	Metas programadas 2009
Acciones desarrolladas para cumplir con las metas propuestas						
Número de personas beneficiadas						
Sector: Gobierno						
ENTIDAD: Secretaría Distrital de Gobierno						
Bogotá Segura y Humana	Sistema Distrital de Justicia	Garantizar 120 cupos en programas de servicio social gratuito para la ejecución de medidas de pena para los adolescentes infractores	844	355- Fortalecimiento a la Justicia Formal de Bogotá D.C.	16	Garantizar 30 cupos en programas de servicio social gratuito para la ejecución de medidas de pena para los adolescentes infractores
		Atender 1500 casos al año mediante la asesoría y la representación jurídica especializada desde un enfoque de derechos con perspectiva de géneros que permita garantizar, reconocer y restituir los derechos de las mujeres, niñas y adolescentes.			361	Atender 1500 casos al año mediante la asesoría y la representación jurídica especializada desde un enfoque de sensibilización y formar a seiscientos (600) Mujeres, Niñas y Adolescentes del D.C. en Enfoque de Derechos con Perspectiva de Género
		Garantizar 500 cupos para el cumplimiento de sanciones en medio cerrado para adolescentes infractores			91	Garantizar 135 cupos para el cumplimiento de sanciones en medio cerrado para adolescentes infractores
<p>Se tiene planeado realizar un convenio interadministrativo con el Instituto Colombiano de Bienestar Familiar con el fin de que ellos en su institucionalidad garanticen los cupos en servicio social gratuito para menores infractores.</p> <p>No esta desagregada esta meta por genero o edad</p> <p>Se tiene planeado sensibilizar y formar a 600 mujeres, pero aun no esta desagregado por edades.</p> <p>No esta desagregada esta meta por genero o edad</p> <p>Se tiene planeado realizar convenios con el Centro Especializado de Servicios Judiciales para Adolescentes (CESPA) y/o el Instituto Colombiano de Bienestar Familiar (ICBF).</p>						

Atención de la infancia y la adolescencia

PROYECCIÓN INCORPORADA EN EL PROYECTO DE PRESUPUESTO

Programa plan de desarrollo	Proyecto plan de desarrollo	Meta plan de desarrollo	Inversión proyectada 2008-2012 (millones de \$)	Proyecto de inversión	Presupuesto programado para la infancia y adolescencia en la vigencia 2009 (millones \$)	Metas programadas 2009	Acciones desarrolladas para cumplir con las metas propuestas	Número de personas beneficiadas
Ciudad de Derechos	Toda la vida igualmente Protegidos	Vincular a programas de participación y seguridad a 15000 jóvenes en situación de vulnerabilidad	4,541	593. Jóvenes en situación de vulnerabilidad vinculados en actividades por la vida, la libertad y la seguridad	800	Vincular a 3.000 jóvenes en situación de vulnerabilidad en actividades por la vida, la libertad y la seguridad.	<p>* Desarrollo del concurso "Los Jóvenes Conviven por Bogotá", 2009 que vincula fundamentalmente organizaciones juveniles conformadas por Jóvenes (hombres y mujeres) entre los 14 y 26 años y promueve sus acciones por la convivencia ciudadana.</p> <p>* La estrategia Integrarte, que fomenta habilidades creativas y científicas en la población infantil y juvenil de territorios con dinámicas de violencia y delincuencia, de manera que dichas poblaciones sean protagonistas de su propio desarrollo personal partiendo de la visibilización positiva de sí mismos, la buena utilización del tiempo libre y el empoderamiento de sus iniciativas artísticas, científicas y musicales.</p> <p>Las poblaciones que la estrategia busca atender niños, niñas y jóvenes entre los 8 y los 18 años que pertenezcan a zonas con altos niveles de riesgo ante la violencia y la delincuencia.</p>	Para el 2009 la meta es vincular 3.000 niños, niñas y jóvenes entre los 8 y los 26 años en las actividades inscritas en el proyecto 593 jóvenes en situación de vulnerabilidad vinculados en actividades por la vida, la libertad y la seguridad.

Atención de la infancia y la adolescencia

PROYECCIÓN INCORPORADA EN EL PROYECTO DE PRESUPUESTO								
Programa plan de desarrollo	Proyecto plan de desarrollo	Meta plan de desarrollo	Inversión proyectada 2008-2012 (millones de \$)	Proyecto de inversión	Presupuesto programado para la infancia y adolescencia en la vigencia 2009 (millones \$)	Metas programadas 2009	Acciones desarrolladas para cumplir con las metas propuestas	Número de personas beneficiadas
Ciudad de Derechos	Construcción de Paz y Reconciliación	Beneficiar 11.000 desmovilizados y miembros de sus familias con acciones complementarias para la reintegración a la vida civil	5,012	595 - Programa de atención al proceso de desmovilización y reintegración en Bogotá, DC	30	2.000 niños y niñas beneficiadas con la entrega de un paquete lúdico	2.000 Paquetes lúdicos para niños y niñas hijos de población en proceso de reintegración	0-5 años: 950 6-13 años: 850 14-17 años: 200
		Sensibilizar 425.000 personas con acciones para fortalecer una base social, cultural e institucional que posibilite la reintegración de excombatientes	730		28	800 niños y jóvenes beneficiados con la entrega de un kit escolar	800 Kits escolares para niños y niñas hijos de población en proceso de reintegración que se encuentran vinculados al sistema educativo distrital	4-5 años: 180 6-13 años: 500 14-17 años: 120
		Vincular 94 organismos gubernamentales y no gubernamentales y organizaciones sociales articulados al sistema de acompañamiento y monitoreo del proceso de reintegración	1,275		16	60 niños y niñas en proceso de formación en teatro y conformación de comparsas	Talleres de astronomía y participación en clubes de ciencia en coordinación con el Planetario Distrital para niñas y niños hijos de población en proceso de reintegración y de comunidades acogida	6-14 años: 200
		Realizar 46 actos y eventos de visibilización y aporte de experiencias internacionales, nacionales y locales sobre convivencia y reconciliación.			40	80 jóvenes que ya están incorporados en la vida civil quienes son corresponsables que presentan sus vivencias y experiencias a los nuevos desmovilizados	Proceso de formación en teatro y conformación de comparsa para niñas y niños hijos de población en proceso de reintegración y de comunidades acogida	6-13 años: 60
Subtotal								
				12,401				
								1,413

Atención de la infancia y la adolescencia

PROYECCIÓN INCORPORADA EN EL PROYECTO DE PRESUPUESTO									
Programa plan de desarrollo	Proyecto plan de desarrollo	Meta plan de desarrollo	Inversión proyectada 2008-2012 (millones de \$)	Proyecto de inversión	Presupuesto programado para la infancia y adolescencia en la vigencia 2009 (millones \$)	Metas programadas 2009	Acciones desarrolladas para cumplir con las metas propuestas	Número de personas beneficiadas	
ENTIDAD: Fondo de Vigilancia y Seguridad de Bogotá - FVS									
Bogotá Segura y Humana	Sistema Distrital de Justicia	Fortalecimiento de Infancia y Adolescencia	5,000	Fortalecimiento de los organismos de la policía judicial para incrementar la seguridad y la investigación	200	Fortalecimiento logístico tecnológico-Policía de Infancia y Adolescencia	Adquisición de infraestructura tecnológica, tal como adquisición de computadores y elementos esenciales para el desarrollo del proyecto		
Bogotá Segura y Humana	Sistema Distrital de Justicia	Capacitación	800	Capacitación, bienestar y vivienda para el personal de la Policía Metropolitana de Bogotá	250	Capacitación personal en Infancia y Adolescencia	Capacitación de 300 uniformados en esta área		
Bogotá Segura y Humana	Sistema Distrital de Justicia	Prevención de Conflictos Urbanos Las Violencias y el Delito	3,000	Prevención de conflictos urbanos, las violencias y el delito	1,000	Desarrollar acciones y campañas para mejorar la seguridad de niños y niñas y adolescentes en el Distrito capital.	3 campañas de divulgación para seguridad de los niños. Intervenir en las zonas críticas para mejorar la calidad de vida de los adolescentes		
Subtotal			8,800		1,450				
Total Sector			21,201		2,863				

Atención de la infancia y la adolescencia

PROYECCIÓN INCORPORADA EN EL PROYECTO DE PRESUPUESTO						
Programa plan de desarrollo	Proyecto plan de desarrollo	Meta plan de desarrollo	Inversión proyectada 2008-2012 (millones de \$)	Proyecto de inversión	Presupuesto programado para la infancia y adolescencia en la vigencia 2009 (millones \$)	Metas programadas 2009
					Acciones desarrolladas para cumplir con las metas propuestas	Número de personas beneficiadas
Sector: Ambiente						
ENTIDAD: Jardín Botánico José Celestino Mutis						
Educación de calidad y pertinencia para vivir mejor	Educación para conservar y saber usar	Alcanzar 1.200.000 visitantes al Jardín Botánico José Celestino Mutis y a las aulas ambientales administradas por la Secretaría Distrital de Ambiente	3.313	Procesos de Educación y Cultura para la conservación y uso sostenible de la biodiversidad	860	Alcanzar 305.000 visitantes atendidos a través de interpretación ambiental, foros, eventos, exposiciones, actividades externas, docentes vinculados en procesos de cualificación y actualización y participantes en el monitoreo del PRAE de los colegios asesorados.
						<p>1. Atención de niños, niñas, jóvenes, adultos y docentes mediante el desarrollo de actividades educativas internas y externas.</p> <p>2. Socialización del conocimiento en torno a la temática ambiental, mediante la creación de espacios de discusión como eventos, foros, conversatorios, encuentros, exposiciones y muestras a realizar durante el proyecto.</p> <p>3. Formación de niños, niñas y jóvenes mediante la implementación de una propuesta ambiental pedagógica en el marco de los procesos educativos continuos del proyecto.</p> <p>4. Atención al público de las inquietudes generales y particulares, haciendo énfasis en el reconocimiento de los recursos florísticos y su importancia en los diferentes aspectos de la vida (Alimentación, industria Medio ambiente y paisaje). Esto se desarrollará a partir de talleres, cursos específicos y actividades lúdicas.</p> <p>De las 305.000 personas a atender, 186.504 corresponden a niños y niñas discriminados de la siguiente manera: Niñas: 95.780 Niños: 90.724</p> <p>Así mismo por rango de edad se tiene: 0-13 años: 111.335 niños 14-17 años: 55.113 hombres y 55.113 niñas 18-24 años: 75.169 hombres y 40.667 mujeres.</p>

Atención de la infancia y la adolescencia

PROYECCIÓN INCORPORADA EN EL PROYECTO DE PRESUPUESTO								
Programa plan de desarrollo	Proyecto plan de desarrollo	Meta plan de desarrollo	Inversión proyectada 2008-2012 (millones de \$)	Proyecto de inversión	Presupuesto programado para la infancia y adolescencia en la vigencia 2009 (millones \$)	Metas programadas 2009	Acciones desarrolladas para cumplir con las metas propuestas	Número de personas beneficiadas
Educación de calidad y pertinencia para vivir mejor	Educación para conservar y saber usar	Vincular 100.000 personas a procesos de formación ambiental en los espacios administrados por el Sector de Ambiente	425			<p>Formar 25.000 estudiantes y docentes de los colegios que vinculen a los procesos de educación ambiental, en espacios como el Jardín Botánico y el Jardín Botánico y la Estructura Ecológica Principal de Bogotá.</p> <p>1. Propiciar un espacio de diálogo y construcción de saberes con los estudiantes y docentes orientando los proyectos de aula del colegio hacia una gestión ambiental sostenible teniendo como marco de reflexión la ciudad y su Estructura Ecológica Principal.</p> <p>2. Desarrollar con niños, niñas y jóvenes sesiones de aprendizaje realizadas en los diferentes ambientes y colecciones científicas del Jardín Botánico, que les permitan analizar la ciudad bajo un enfoque ambiental con el fin de generar cambios de actitud frente a la conservación y uso de la biodiversidad del Distrito Capital.</p> <p>3. Realizar con niños, niñas y jóvenes sesiones de aprendizaje realizadas a escenarios de la Institución Educativa, componentes de la Estructura Ecológica Principal de Bogotá presentes en la localidad y la Cuenca hidrográfica a la cual pertenece el colegio.</p>	Del total de la meta del 2009, se van a atender 500 docentes y 24.500 niños discriminados de la siguiente manera: 0-17 años: 11.228 hombres y 13.272 mujeres.	
Total Sector			3,738					958

Sector: Organismos de Control

Sector: Organismos de Control								
ENTIDAD: Personería								
Toda la vida integralmente protegidos	Familias Positivas	Atender 302.500 familias con derechos vulnerados a través de acceso a la justicia familiar y social, y promoción y restitución de derechos.	1,637	Derechos Humanos	300	100%	<p>Capacitar 400 personas en el tema de Niñez, Adolescencia y Familia, Realizar cinco eventos de divulgación, promoción y defensa en materia de la ley 1098/06 y elaborar cuatro instrumentos para promover, divulgar y defender la población menor de que trata el Código de Infancia y Adolescencia.</p>	2680 Mujeres y 1920 Hombres
Total Sector			1,637					300

Total Sectores

10,697,640

1,975,266

Este libro contiene el Anexo 3 del Presupuesto 2009 para Bogotá, con la información correspondiente al Plan Operativo Anual de Inversiones - POAI y la información relativa a la atención de la infancia y la Adolescencia en el Distrito Capital a cargo de la Secretaría Distrital de Planeación.

En una primera parte se muestran los consolidados del Plan Operativo Anual de Inversiones - POAI, por sector, objetivo estructurante, programas y entidades.

Posteriormente, se detalla el POAI de cada una de las entidades que conforman el Presupuesto Anual, agrupadas de acuerdo con la Organización Sectorial Administrativa del Distrito Capital.

A continuación se indica el Plan Operativo Anual de Inversiones por objetivo estructurante, en los niveles de programa presupuestal, entidad y proyecto, de conformidad con la estructura del Plan de Desarrollo.

Finalmente, se presenta la información sobre Atención de la Infancia y la Adolescencia en el Distrito Capital, referida a lo que cada entidad espera lograr con las acciones que, en sus proyectos de inversión, están encaminadas a garantizar y restablecer los derechos de los niños, niñas y adolescentes, de acuerdo con los recursos asignados.

Presupuesto 2009

Bogotá, Distrito Capital

Anexo 3

