



PRESUPUESTO 2018

Bogotá, Distrito Capital

ANEXO 3

Plan Operativo Anual
de Inversiones (POAI)



ALCALDÍA MAYOR
DE BOGOTÁ D.C.

BOGOTÁ
MEJOR
PARA TODOS

SECRETARÍA DE HACIENDA

Presupuesto 2018

Bogotá, Distrito Capital

Plan Operativo Anual de Inversiones – POAI

Anexo 3

ENRIQUE PEÑALOSA LONDOÑO
Alcalde Mayor

ANDRÉS ORTIZ GÓMEZ
Secretario Distrital de Planeación

MARÍA ALEJANDRA BOTIVA LEÓN
Subsecretaria de Planeación
de la Inversión

REDY ADOLFO LÓPEZ LÓPEZ
Director de Programación y
seguimiento a la Inversión

EQUIPO DE TRABAJO
Claudia Stella Ortiz Buitrago
Edilfonso Mahecha Mahecha
Edward Daza Díaz
Jackelyn Yate Cabrera
Leidy Dayana Viscaya Quitián
María Teresa Bustos Arias
María Victoria Ochoa Echeverri
María Zoraida Dueñas Gil
Martha Lucía Garzón Hoyos
Olga Quintero Blanco
Reina Yanid Buitrago Salazar
Uriel Díaz Muñoz

CONTENIDO

INTRODUCCIÓN	9
--------------------	---

Distribución del presupuesto de inversión por PILAR O EJE TRANSVERSAL, PROGRAMAS, ENTIDAD Y PROYECTOS DE INVERSIÓN

– Distribución por Pilar o Eje transversal	13
– Distribución por Pilar o Eje transversal y Programas	14
➤ Pilar Igualdad de Calidad de Vida	
– Prevención y atención de la maternidad y la paternidad tempranas	18
– Desarrollo integral desde la gestación hasta la adolescencia	18
– Igualdad y autonomía para una Bogotá incluyente	18
– Familias protegidas y adaptadas al cambio climático	18
– Desarrollo integral para la felicidad y el ejercicio de la ciudadanía	18
– Calidad educativa para todos	18
– Inclusión educativa para la equidad	19
– Acceso con calidad a la educación superior	19
– Atención integral y eficiente en salud	19
– Modernización de la infraestructura física y tecnológica en salud	19
– Mejores oportunidades para el desarrollo a través de la cultura, la recreación y el deporte	20
– Mujeres protagonistas, activas y empoderadas en el cierre de brechas de género	20
➤ Pilar Democracia Urbana	
– Infraestructura para el Desarrollo del Hábitat	21
– Intervenciones Integrales del Hábitat	21
– Recuperación, incorporación, vida urbana y control de la ilegalidad	21
– Integración social para una ciudad de oportunidades	21
– Espacio público, derecho de todos	21
– Mejor movilidad para todos	22
➤ Pilar Construcción de Comunidad y Cultura Ciudadana	
– Seguridad y convivencia para todos	23
– Fortalecimiento del Sistema de Protección Integral a Mujeres Víctimas de violencias – SOFIA	23
– Justicia para todos: consolidación del sistema distrital de justicia	23
– Bogotá vive los derechos humanos	23
– Bogotá mejor para las víctimas, la paz y la reconciliación	23
– Equipo por la educación para el reencuentro, la reconciliación y la paz	23
– Cambio cultural y construcción del tejido social para la vida	23
➤ Eje transversal Nuevo Ordenamiento Territorial	
– Información relevante e integral para la planeación territorial	25
– Proyectos urbanos integrales con visión de ciudad	25
– Articulación regional y planeación integral del transporte	25
– Financiación para el desarrollo territorial	25
➤ Eje transversal Desarrollo Económico basado en el conocimiento	
– Fundamentar el Desarrollo Económico en la generación y uso del conocimiento para mejorar la competitividad de la Ciudad Región	26
– Generar alternativas de ingreso y empleo de mejor calidad	26
– Elevar la eficiencia de los mercados de la ciudad	26
– Mejorar y fortalecer el recaudo tributario de la ciudad e impulsar el uso de mecanismos de vinculación de capital privado	26
– Bogotá, una ciudad digital	26
– Consolidar el turismo como factor de desarrollo, confianza y felicidad para Bogotá Región	26

CONTENIDO

➤ Eje transversal Sostenibilidad ambiental basada en eficiencia energética	
– Recuperación y manejo de la estructura ecológica principal	27
– Ambiente sano para la equidad y disfrute del ciudadano	27
– Gestión de la huella ambiental urbana	27
– Desarrollo rural sostenible	27
➤ Eje transversal Gobierno Legítimo, fortalecimiento local y eficiencia	
– Transparencia, gestión pública y servicio a la ciudadanía	28
– Modernización institucional	30
– Gobierno y ciudadanía digital	31
– Gobernanza e influencia local, regional e internacional	32

Distribución del presupuesto de inversión por SECTOR ADMINISTRATIVO, ENTIDAD Y PROYECTOS DE INVERSIÓN

– Distribución por Sectores administrativos.....	37
– Distribución por Sector administrativo y entidades	38
– Distribución por Entidades	40
➤ Sector Gestión pública	
– Secretaría General.....	45
– Departamento Administrativo del Servicio Civil Distrital	46
➤ Sector Hacienda	
– Secretaría Distrital de Hacienda	49
– Fondo de Prestaciones Económicas, Cesantías y Pensiones	50
– Unidad Administrativa Especial de Catastro Distrital	51
➤ Sector Planeación	
– Secretaría Distrital de Planeación	55
➤ Sector Desarrollo económico, Industria y Turismo	
– Secretaría Distrital de Desarrollo Económico	59
– Instituto Distrital de Turismo	60
– Instituto para la Economía Social	61
➤ Sector Educación	
– Secretaría de Educación Distrital	65
– Instituto para la Investigación Educativa y el Desarrollo Pedagógico	66
– Universidad Distrital Francisco José de Caldas	67
➤ Sector Salud	
– Secretaría Distrital de Salud / Fondo Financiero Distrital de Salud	71
➤ Sector Integración social	
– Secretaría Distrital de Integración Social	75
– Instituto Distrital para la Protección de la Niñez y la Juventud	76
➤ Sector Cultura, recreación y deporte	
– Secretaría Distrital de Cultura, Recreación y Deporte	79
– Fundación Gilberto Alzate Avendaño	80
– Instituto Distrital de las Artes	81
– Instituto Distrital de Recreación y Deporte.....	82
– Instituto Distrital del Patrimonio Cultural	83
– Orquesta Filarmónica de Bogotá	84
➤ Sector Ambiente	
– Secretaría Distrital de Ambiente	87
– Instituto Distrital de Gestión de Riesgos y Cambio Climático	88
– Jardín Botánico José Celestino Mutis	89
– Instituto Distrital de Protección y Bienestar Animal.....	90

CONTENIDO

➤ Sector Movilidad	
– Secretaría Distrital de Movilidad	93
– Instituto de Desarrollo Urbano	94
– Unidad Administrativa Especial de Rehabilitación y Mantenimiento Vial	95
➤ Sector Hábitat	
– Secretaría Distrital del Hábitat	99
– Caja de Vivienda Popular	100
– Unidad Administrativa Especial de Servicios Públicos	101
➤ Sector Gobierno	
– Secretaría Distrital de Gobierno	105
– Departamento Administrativo de la Defensoría del Espacio Público	106
– Instituto Distrital de la Participación y Acción Comunal	107
➤ Sector Mujeres	
– Secretaría Distrital de la Mujer	111
➤ Sector Gestión Jurídica	
– Secretaría Jurídica Distrital	115
➤ Sector Seguridad, Convivencia y Justicia	
– Secretaría Distrital de Seguridad y Convivencia	119
– Unidad Administrativa Especial Cuerpo Oficial de Bomberos	120
➤ Otras entidades distritales	
– Contraloría Distrital	123
– Personería Distrital	124
– Veeduría Distrital	125

Distribución del presupuesto de inversión por LOCALIDAD Y LOCALIZACIONES

– Participación por Localidades y Localizaciones	129
– Mapa inversión total por Localidad	130
– Mapa inversión total por Localidad – Sector Gestión pública	131
– Mapa inversión total por Localidad – Sector Desarrollo económico, industria y turismo	132
– Mapa inversión total por Localidad – Sector Educación	133
– Mapa inversión total por Localidad – Sector Salud	134
– Mapa inversión total por Localidad – Sector Integración social	135
– Mapa inversión total por Localidad – Sector Cultura, recreación y deporte	136
– Mapa inversión total por Localidad – Sector Ambiente	137
– Mapa inversión total por Localidad – Sector Movilidad	138
– Mapa inversión total por Localidad – Sector Hábitat	139
– Mapa inversión total por Localidad – Sector Mujeres	140
– Mapa inversión total por Localidad – Sector Seguridad, Convivencia y Justicia	141

INTRODUCCIÓN

El Plan Operativo Anual de inversiones - POAI para 2018 contiene la información correspondiente a la inversión directa que ejecutarán las entidades de la Administración Central y los Establecimientos Públicos del Distrito Capital durante dicha vigencia. Las inversiones programadas estarán orientadas a la consolidación de las prioridades establecidas en los pilares y ejes transversales, programas, proyectos estratégicos y metas del plan de desarrollo “Bogotá Mejor para Todos”.

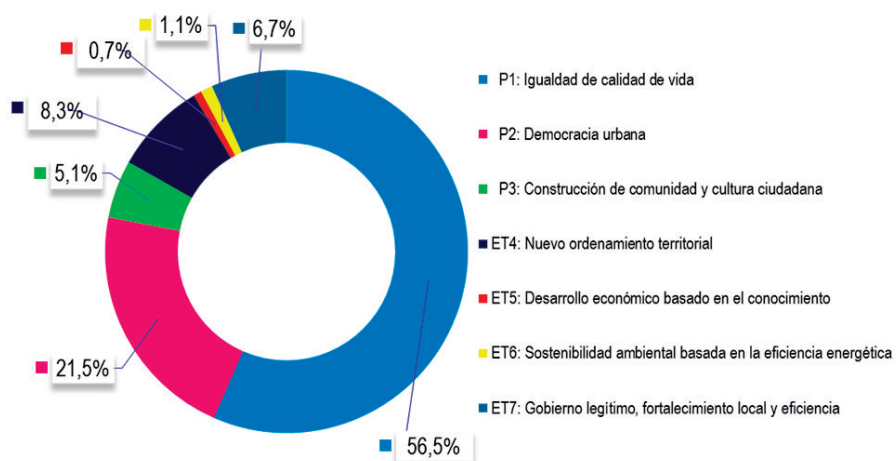
Ahora bien, la información que se presenta en este documento se compone de tres partes a saber: la primera, relaciona la inversión programada para 2018 y la desagrega en cada uno de los pilares y ejes transversales del plan; la segunda parte contiene la inversión prevista pero esta vez agrupada por sectores administrativos y sus entidades correspondientes; y por último, se presenta un ejercicio de territorialización del presupuesto de inversión directa que adelantarán las entidades en las diferentes localidades de la ciudad.

Cabe señalar que la programación del plan de inversiones de 2018 es consistente con los esfuerzos de la Administración Distrital para materializar las acciones que permitan alcanzar el objetivo central del plan de desarrollo: la felicidad (entendida como el desarrollo pleno del potencial de la ciudadanía). Esto se refleja en las prioridades de los diferentes componentes de la inversión del Distrito Capital.

En este orden de ideas, la inversión del POAI 2018 asciende a \$12.451 mil millones distribuidos en 45 Programas del plan de desarrollo “Bogotá Mejor para Todos”. Dicha programación representa un incremento nominal del orden de 23%, frente a lo programado para 2017.

En términos de la estructura del plan, los pilares de Igualdad de Calidad de Vida y Democracia Urbana concentran algo menos del 80% de los recursos de inversión programados para 2018 con \$7.041 mil millones (56,5%) y \$2.675 mil millones (21,5%), respectivamente. Por su parte, el monto asignado al pilar Construcción de Comunidad y Cultura Ciudadana asciende a \$641 mil millones (5,1%). (Gráfico 1).

Gráfico 1: POAI 2018 – Distribución porcentual por estructura del Plan

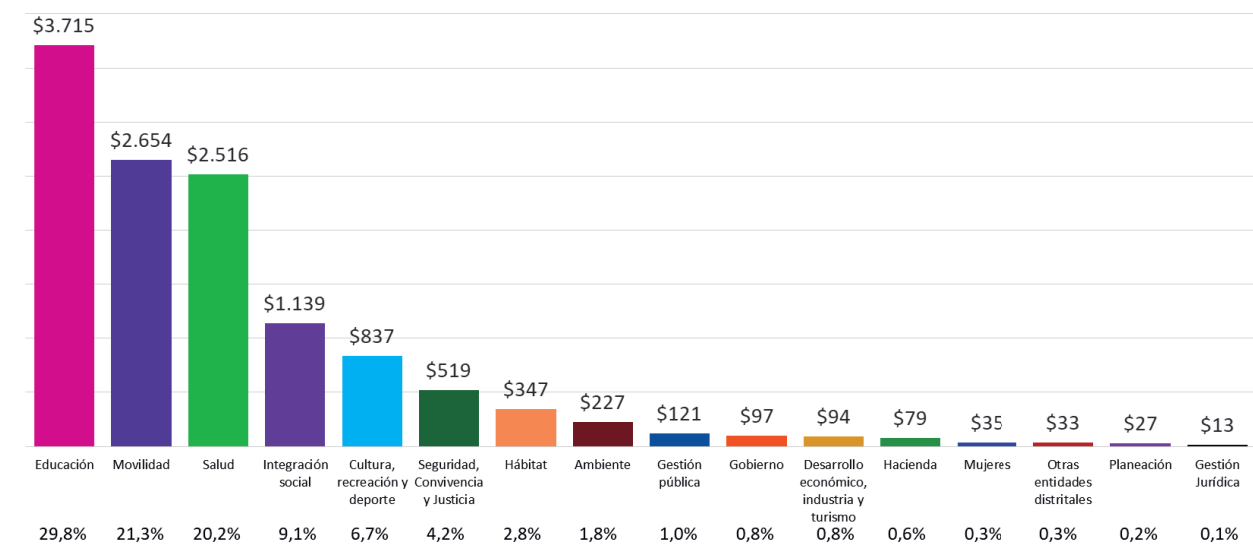


Fuente: Secretaría Distrital de Planeación – Cálculos DPSI

Respecto a los ejes transversales, la administración destinó recursos por \$1.030 mil millones (8,3% de la inversión total programada para 2018) para el eje Nuevo Ordenamiento Territorial; \$825 mil millones (6,6%) para Gobierno Legítimo Fortalecimiento Local y Eficiencia; \$131 mil millones (1,0%) para Sostenibilidad Ambiental Basada en Eficiencia Energética; y \$86 mil millones (0,7%) para Desarrollo Económico Basado en el Conocimiento.

Finalmente, y de acuerdo con el sector administrativo, se prevé que más del 80% de inversión directa programada para 2018 se concentre en los sectores Educación (\$3.700 mil millones, 30%), Movilidad (\$2.654 mil millones, 21,4%), Salud (\$2.516 mil millones, 20,3%) e Integración Social (\$1.139 mil millones, 9,2%). (Gráfico 2).

Gráfico 2: POAI 2018 – Distribución por Sector Administrativo



Fuente: Secretaría Distrital de Planeación – Cálculos DPSI
Cifras en \$Miles de Millones

Distribución del Presupuesto de Inversión por

**PILAR O EJE TRANSVERSAL,
PROGRAMAS,
ENTIDAD Y
PROYECTOS DE INVERSIÓN**

**Presupuesto 2018
Bogotá, Distrito Capital
Plan Operativo Anual de Inversiones – POAI
Anexo 3**

Alcaldía Mayor de Bogotá D.C.
Secretaría Distrital de Planeación
Subsecretaría de Planeación de la Inversión

PLAN OPERATIVO ANUAL DE INVERSIONES 2018

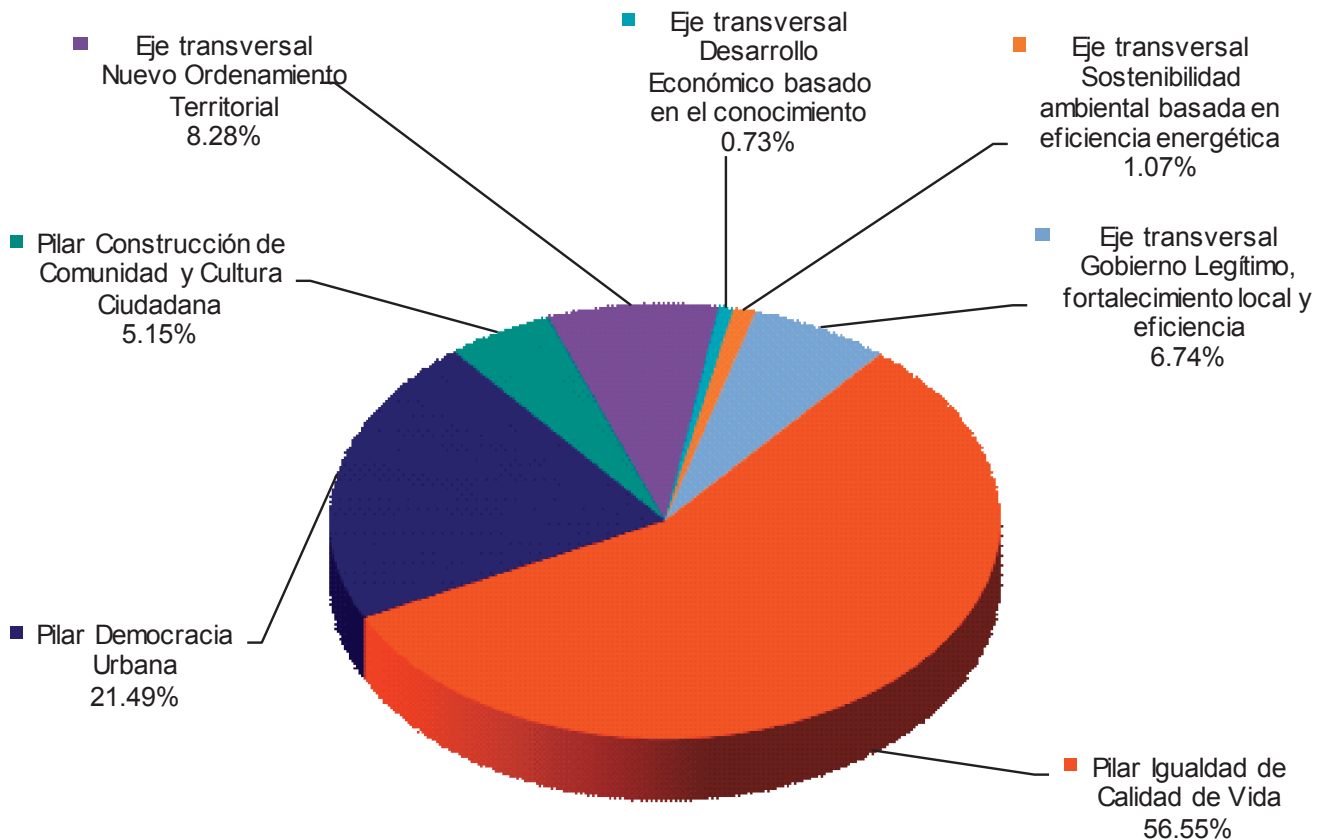
Distribución por Pilar o Eje transversal

Pesos 2018

Pilar Igualdad de Calidad de Vida	7,041,422,526,000
Pilar Democracia Urbana	2,675,437,063,000
Pilar Construcción de Comunidad y Cultura Ciudadana	641,244,287,000
Eje transversal Nuevo Ordenamiento Territorial	1,030,763,255,000
Eje transversal Desarrollo Económico basado en el conocimiento	90,414,465,000
Eje transversal Sostenibilidad ambiental basada en eficiencia energética	132,787,175,000
Eje transversal Gobierno Legítimo, fortalecimiento local y eficiencia	839,799,990,000

Total Presupuesto de Inversión 2018

12,451,868,761,000



PLAN OPERATIVO ANUAL DE INVERSIONES 2018

Distribución por Pilar o Eje transversal y Programas

Pesos 2018

Pilar Igualdad de Calidad de Vida	7,041,422,526,000
Calidad educativa para todos	2,246,869,585,000
Atención integral y eficiente en salud	2,035,016,798,000
Inclusión educativa para la equidad	1,286,789,737,000
Igualdad y autonomía para una Bogotá incluyente	488,420,656,000
Modernización de la infraestructura física y tecnológica en salud	398,056,366,000
Desarrollo integral desde la gestación hasta la adolescencia	196,597,943,000
Mejores oportunidades para el desarrollo a través de la cultura, la recreación y el deporte	164,495,000,000
Acceso con calidad a la educación superior	77,711,216,000
Familias protegidas y adaptadas al cambio climático	64,244,331,000
Desarrollo integral para la felicidad y el ejercicio de la ciudadanía	63,047,601,000
Mujeres protagonistas, activas y empoderadas en el cierre de brechas de género	18,400,000,000
Prevención y atención de la maternidad y la paternidad tempranas	1,773,293,000
Pilar Democracia Urbana	2,675,437,063,000
Mejor movilidad para todos	1,467,715,251,000
Espacio público, derecho de todos	604,759,230,000
Integración social para una ciudad de oportunidades	370,170,310,000
Intervenciones Integrales del Hábitat	117,328,007,000
Infraestructura para el Desarrollo del Hábitat	108,730,038,000
Recuperación, incorporación, vida urbana y control de la ilegalidad	6,734,227,000
Pilar Construcción de Comunidad y Cultura Ciudadana	641,244,287,000
Seguridad y convivencia para todos	429,278,802,000
Cambio cultural y construcción del tejido social para la vida	80,680,736,000
Justicia para todos: consolidación del sistema distrital de justicia	63,667,749,000
Bogotá mejor para las víctimas, la paz y la reconciliación	32,242,000,000
Fortalecimiento del Sistema de Protección Integral a Mujeres Víctimas de violencias - SOFIA	14,630,000,000
Equipo por la educación para el reencuentro, la reconciliación y la paz	11,845,000,000
Bogotá vive los derechos humanos	8,900,000,000
Eje transversal Nuevo Ordenamiento Territorial	1,030,763,255,000
Articulación regional y planeación integral del transporte	988,655,105,000
Financiación para el desarrollo territorial	23,638,824,000
Proyectos urbanos integrales con visión de ciudad	10,665,526,000
Información relevante e integral para la planeación territorial	7,803,800,000
Eje transversal Desarrollo Económico basado en el conocimiento	90,414,465,000
Generar alternativas de ingreso y empleo de mejor calidad	24,266,189,000
Elevar la eficiencia de los mercados de la ciudad	19,017,520,000
Fundamentar el Desarrollo Económico en la generación y uso del conocimiento para mejorar la competitividad de la Ciudad Región	18,543,000,000
Mejorar y fortalecer el recaudo tributario de la ciudad e impulsar el uso de mecanismos de vinculación de capital privado	11,844,593,000
Consolidar el turismo como factor de desarrollo, confianza y felicidad para Bogotá Región	10,663,164,000
Bogotá, una ciudad digital	6,079,999,000

PLAN OPERATIVO ANUAL DE INVERSIONES 2018

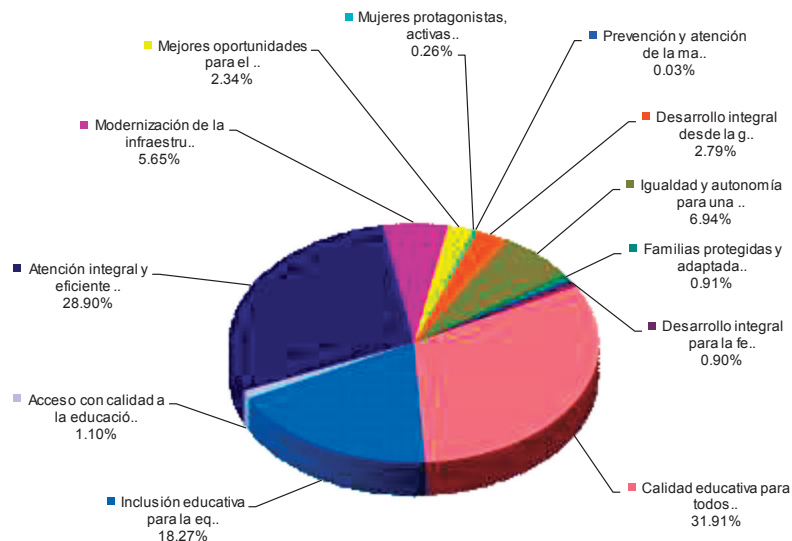
Distribución por Pilar o Eje transversal y Programas

Pesos 2018

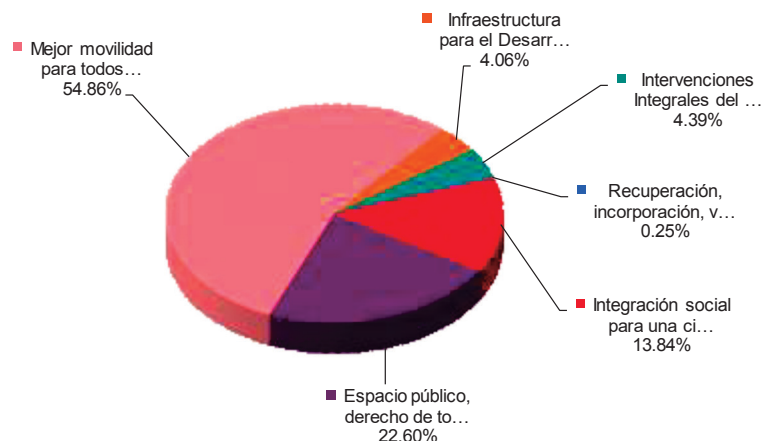
Eje transversal Sostenibilidad ambiental basada en eficiencia energética	132,787,175,000
Ambiente sano para la equidad y disfrute del ciudadano	82,418,606,000
Recuperación y manejo de la estructura ecológica principal	34,548,985,000
Gestión de la huella ambiental urbana	11,055,709,000
Desarrollo rural sostenible	4,763,875,000
Eje transversal Gobierno Legítimo, fortalecimiento local y eficiencia	839,799,990,000
Transparencia, gestión pública y servicio a la ciudadanía	283,537,711,000
Gobierno y ciudadanía digital	213,425,490,000
Modernización institucional	200,902,799,000
Gobernanza e influencia local, regional e internacional	141,933,990,000

Total Presupuesto de Inversión 2018 12,451,868,761,000

Pilar Igualdad de Calidad de Vida



Pilar Democracia Urbana

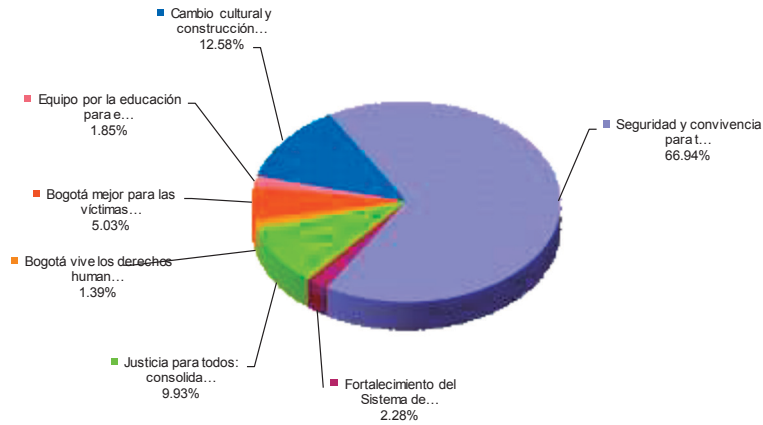


PLAN OPERATIVO ANUAL DE INVERSIONES 2018

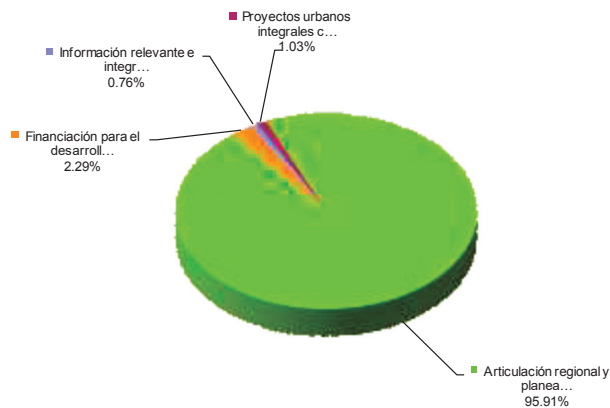
Distribución por Pilar o Eje transversal y Programas

Pesos 2018

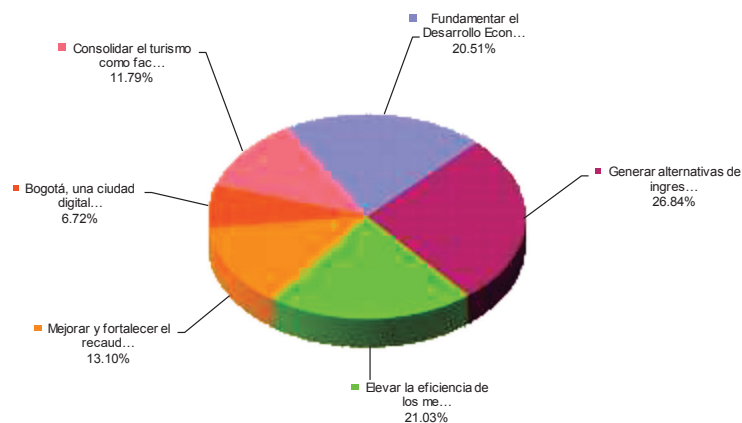
Pilar Construcción de Comunidad y Cultura Ciudadana



Eje transversal Nuevo Ordenamiento Territorial



Eje transversal Desarrollo Económico basado en el conocimiento

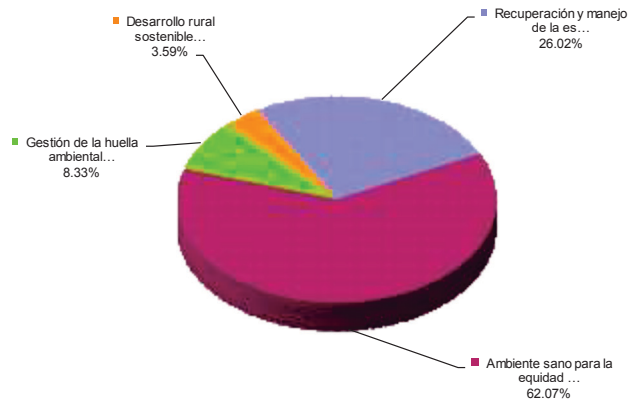


PLAN OPERATIVO ANUAL DE INVERSIONES 2018

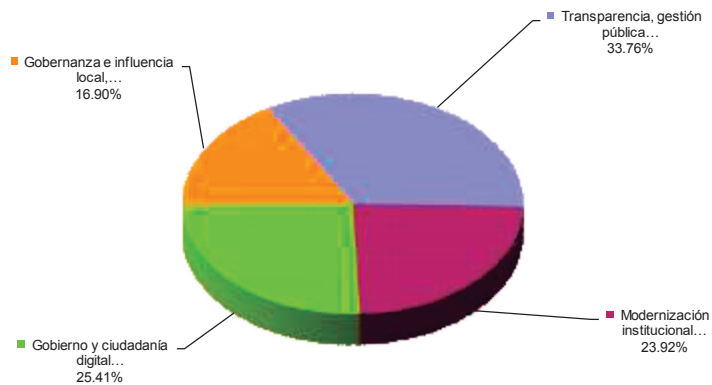
Distribución por Pilar o Eje transversal y Programas

Pesos 2018

Eje transversal Sostenibilidad ambiental basada en eficiencia energética



Eje transversal Gobierno Legítimo, fortalecimiento local y eficiencia



PLAN OPERATIVO ANUAL DE INVERSIONES 2018

Pilar Igualdad de Calidad de Vida

Programa / Entidad / Proyecto	Pesos 2018
Prevención y atención de la maternidad y la paternidad tempranas	1,773,293,000
Secretaría Distrital de Integración Social	1,773,293,000
1093 Prevención y atención de la maternidad y la paternidad temprana	1,773,293,000
Desarrollo integral desde la gestación hasta la adolescencia	196,597,943,000
Secretaría de Educación Distrital	25,460,000,000
1050 Educación inicial de calidad en el marco de la ruta de atención integral a la primera infancia	25,460,000,000
Secretaría Distrital de Integración Social	171,137,943,000
1096 Desarrollo integral desde la gestación hasta la adolescencia	171,137,943,000
Igualdad y autonomía para una Bogotá incluyente	488,420,656,000
Secretaría Distrital de Integración Social	487,993,156,000
1086 Una ciudad para las familias	18,424,496,000
1098 Bogotá te nutre	201,204,846,000
1099 Envejecimiento digno, activo y feliz	168,387,922,000
1101 Distrito diverso	2,570,511,000
1108 Prevención y atención integral del fenómeno de habitabilidad en calle	39,121,120,000
1113 Por una ciudad incluyente y sin barreras	58,284,261,000
Secretaría Distrital de Planeación	427,500,000
989 Fortalecimiento de la política pública LGBTI	427,500,000
Familias protegidas y adaptadas al cambio climático	64,244,331,000
Caja de Vivienda Popular	47,886,348,000
3075 Reasentamiento de hogares localizados en zonas de alto riesgo no mitigable	47,886,348,000
Instituto Distrital de Gestión de Riesgos y Cambio Climático	16,357,983,000
1158 Reducción del riesgo y adaptación al cambio climático	9,357,624,000
1172 Conocimiento del riesgo y efectos del cambio climático	3,500,179,000
1178 Fortalecimiento del manejo de emergencias y desastres	3,500,180,000
Desarrollo integral para la felicidad y el ejercicio de la ciudadanía	63,047,601,000
Instituto Distrital para la Protección de la Niñez y la Juventud	58,150,374,000
971 Calles alternativas: Atención integral a niñez y juventud en situación de calle, en riesgo de habitabilidad en calle y en condiciones de fragilidad social	28,046,345,000
1104 Distrito joven: Desarrollo de competencias laborales a jóvenes con derechos vulnerados	30,104,029,000
Secretaría Distrital de Integración Social	4,897,227,000
1116 Distrito joven	4,897,227,000
Calidad educativa para todos	2,246,869,585,000
Instituto para la Investigación Educativa y el Desarrollo Pedagógico	4,500,959,000
1079 Investigación e innovación para el fortalecimiento de las comunidades de saber y de práctica pedagógica	4,500,959,000

PLAN OPERATIVO ANUAL DE INVERSIONES 2018

Pilar Igualdad de Calidad de Vida

Programa / Entidad / Proyecto	Pesos 2018
Secretaría de Educación Distrital	2,242,368,626,000
898 Administración del talento humano	2,138,734,071,000
1005 Fortalecimiento curricular para el desarrollo de aprendizajes a lo largo de la vida	5,005,000,000
1040 Bogotá reconoce a sus maestras, maestros y directivos docentes líderes de la transformación educativa	13,419,000,000
1053 Oportunidades de aprendizaje desde el enfoque diferencial	15,334,595,000
1056 Mejoramiento de la calidad educativa a través de la jornada única y el uso del tiempo escolar	35,863,000,000
1057 Competencias para el ciudadano de hoy	10,435,960,000
1072 Evaluar para transformar y mejorar	4,415,000,000
1073 Desarrollo integral de la educación media en las instituciones educativas del Distrito	19,162,000,000
Inclusión educativa para la equidad	1,286,789,737,000
Secretaría de Educación Distrital	1,286,789,737,000
1046 Infraestructura y dotación al servicio de los ambientes de aprendizaje	274,429,851,000
1049 Cobertura con equidad	203,292,292,000
1052 Bienestar estudiantil para todos	542,798,594,000
1071 Gestión educativa institucional	266,269,000,000
Acceso con calidad a la educación superior	77,711,216,000
Secretaría de Educación Distrital	36,379,000,000
1074 Educación superior para una ciudad de conocimiento	36,379,000,000
Universidad Distrital Francisco José de Caldas	41,332,216,000
188 Sistema integral de información	4,657,436,000
378 Promoción de la investigación y desarrollo científico	4,051,443,000
379 Construcción nueva sede universitaria Ciudadela El Porvenir - Bosa	727,759,000
380 Mejoramiento y ampliación de la infraestructura física de la Universidad	16,682,300,000
382 Mejoramiento del bienestar institucional de la Universidad Distrital	600,000,000
389 Desarrollo y fortalecimiento doctorados y maestrías	3,043,225,000
4149 Dotación de laboratorios Universidad Distrital	7,876,828,000
4150 Dotación y actualización biblioteca	3,693,225,000
Atención integral y eficiente en salud	2,035,016,798,000
Secretaría Distrital de Salud / Fondo Financiero Distrital de Salud	2,035,016,798,000
1184 Aseguramiento social universal en salud	1,288,935,831,000
1185 Atención a la población pobre no asegurada (PPNA), vinculados y no POSs	289,878,931,000
1186 Atención integral en salud	163,277,293,000
1187 Gestión compartida del riesgo y fortalecimiento de la EPS Capital Salud	160,000,000,000
1188 Garantía de la atención prehospitalaria (APH) y gestión del riesgo en emergencias en Bogotá D. C.	31,015,000,000
1189 Organización y operación de servicios de salud en redes integradas	85,687,306,000
1190 Investigación científica e innovación al servicio de la salud	16,222,437,000
Modernización de la infraestructura física y tecnológica en salud	398,056,366,000
Secretaría Distrital de Salud / Fondo Financiero Distrital de Salud	398,056,366,000
1191 Actualización y modernización de la infraestructura, física, tecnológica y de comunicaciones en salud	358,041,142,000
7522 Tecnologías de la Información y Comunicaciones en Salud	40,015,224,000

PLAN OPERATIVO ANUAL DE INVERSIONES 2018

Pilar Igualdad de Calidad de Vida

Programa / Entidad / Proyecto	Pesos 2018
Mejores oportunidades para el desarrollo a través de la cultura, la recreación y el deporte	164,495,000,000
Fundación Gilberto Alzate Avendaño	1,000,000,000
1115 Fomento para las artes y la cultura	1,000,000,000
Instituto Distrital de las Artes	52,318,311,000
982 Formación artística en la escuela y la ciudad	29,500,000,000
985 Emprendimiento artístico y empleo del artista	1,600,000,000
993 Experiencias artísticas para la primera infancia	7,000,000,000
1000 Fomento a las prácticas artísticas en todas sus dimensiones	14,218,311,000
Instituto Distrital de Recreación y Deporte	57,633,786,000
1076 Rendimiento deportivo al 100 x 100	19,282,000,000
1077 Tiempo escolar complementario	30,308,979,000
1147 Deporte mejor para todos	8,042,807,000
Instituto Distrital del Patrimonio Cultural	580,000,000
1024 Formación en patrimonio cultural	580,000,000
Orquesta Filarmónica de Bogotá	17,648,903,000
1001 Programa de estímulos para la OFB	534,010,000
1003 La filarmónica en la escuela y la ciudad	17,114,893,000
Secretaría Distrital de Cultura, Recreación y Deporte	35,314,000,000
997 Fortalecimiento de los procesos y de agentes de formación del sector	614,000,000
1008 Fomento y gestión para el desarrollo cultural	7,200,000,000
1011 Lectura, escritura y redes de conocimiento	27,500,000,000
Mujeres protagonistas, activas y empoderadas en el cierre de brechas de género	18,400,000,000
Secretaría Distrital de la Mujer	18,400,000,000
1067 Mujeres protagonistas, activas y empoderadas	2,700,000,000
1069 Territorialización de derechos a través de las Casas de Igualdad de Oportunidades para las Mujeres	11,000,000,000
1070 Gestión del conocimiento con enfoque de género en el Distrito Capital	1,950,000,000
7527 Acciones con enfoque diferencial para el cierre de brechas de género	2,750,000,000
Total Pilar Igualdad de Calidad de Vida	7,041,422,526,000

PLAN OPERATIVO ANUAL DE INVERSIONES 2018

Pilar Democracia Urbana

Programa / Entidad / Proyecto	Pesos 2018
Infraestructura para el Desarrollo del Hábitat	108,730,038,000
Unidad Administrativa Especial de Servicios Públicos	108,730,038,000
1048 Gestión para la ampliación y modernización de los servicios funerarios prestados en los cementerios de propiedad del Distrito Capital	5,916,544,000
1109 Manejo integral de residuos sólidos en el Distrito Capital y la Región	102,813,494,000
Intervenciones Integrales del Hábitat	117,328,007,000
Caja de Vivienda Popular	20,316,514,000
208 Mejoramiento de barrios	9,789,035,000
471 Titulación de predios y gestión de urbanizaciones	7,077,136,000
7328 Mejoramiento de vivienda en sus condiciones físicas y de habitabilidad en los asentamientos humanos priorizados en área urbana y rural	3,450,343,000
Secretaría Distrital del Hábitat	97,011,493,000
487 Gestión de suelo para la construcción de vivienda y usos complementarios	1,808,500,000
800 Apoyo a la generación de vivienda	3,770,000,000
1144 Gestión para el suministro de agua potable en el D. C.	1,215,309,000
1151 Formulación de la política de gestión integral del hábitat 2018 - 2030	2,843,691,000
1153 Intervenciones integrales de mejoramiento	87,373,993,000
Recuperación, incorporación, vida urbana y control de la ilegalidad	6,734,227,000
Secretaría Distrital del Hábitat	6,734,227,000
417 Control a los procesos de enajenación y arriendo de vivienda	6,734,227,000
Integración social para una ciudad de oportunidades	370,170,310,000
Instituto Distrital para la Protección de la Niñez y la Juventud	28,268,985,000
1106 Espacios de integración social: fortalecimiento de infraestructura social, tecnológica y administrativa	28,268,985,000
Secretaría Distrital de Integración Social	341,901,325,000
1103 Espacios de Integración Social	86,430,058,000
1118 Gestión institucional y fortalecimiento del talento humano	255,471,267,000
Espacio público, derecho de todos	604,759,230,000
Departamento Administrativo de la Defensoría del Espacio Público	19,530,397,000
1064 Estructurando a Bogotá desde el espacio público	8,096,000,000
1065 Cuido y defendiendo el espacio público de Bogotá	11,434,397,000
Fundación Gilberto Alzate Avendaño	349,990,000
1162 Fortalecimiento del equipamiento misional	349,990,000
Instituto Distrital de las Artes	29,100,000,000
999 Gestión, aprovechamiento económico, sostenibilidad y mejoramiento de equipamientos culturales	16,600,000,000
1010 Construcción y sostenimiento de la infraestructura para las artes	12,500,000,000

PLAN OPERATIVO ANUAL DE INVERSIONES 2018

Pilar Democracia Urbana

Programa / Entidad / Proyecto	Pesos 2018
<i>Instituto Distrital de Recreación y Deporte</i>	431,498,305,000
1082 Construcción y adecuación de parques y equipamientos para todos	308,810,000,000
1145 Sostenibilidad y mejoramiento de parques, espacios de vida	122,688,305,000
<i>Instituto Distrital del Patrimonio Cultural</i>	21,254,538,000
1112 Instrumentos de planeación y gestión para la preservación y sostenibilidad del patrimonio cultural	2,196,538,000
1114 Intervención y conservación de los bienes muebles e inmuebles en sectores de interés cultural del Distrito Capital	19,058,000,000
<i>Orquesta Filarmónica de Bogotá</i>	226,000,000
1034 Gestionar y mantener la infraestructura de la OFB	226,000,000
<i>Secretaría Distrital de Ambiente</i>	35,000,000,000
980 Sendero panorámico cortafuegos de los cerros orientales	35,000,000,000
<i>Secretaría Distrital de Cultura, Recreación y Deporte</i>	67,800,000,000
992 Patrimonio e Infraestructura cultural fortalecida	67,800,000,000
Mejor movilidad para todos	1,467,715,251,000
<i>Instituto de Desarrollo Urbano</i>	1,126,653,898,000
1059 Infraestructura para el Sistema Integrado de Transporte Público de calidad	58,460,177,000
1061 Infraestructura para peatones y bicicletas	131,888,877,000
1062 Construcción de vías y calles completas para la ciudad	829,989,308,000
1063 Conservación de vías y calles completas para la ciudad	106,315,536,000
<i>Secretaría Distrital de Movilidad</i>	240,305,872,000
339 Implementación del plan maestro de movilidad para Bogotá	17,893,669,000
1004 Implementación del Plan Distrital de Seguridad Vial	15,354,891,000
1032 Gestión y control de tránsito y transporte	190,431,312,000
6219 Apoyo institucional en convenio con la Policía Nacional	16,626,000,000
<i>Unidad Administrativa Especial de Rehabilitación y Mantenimiento Vial</i>	100,755,481,000
408 Recuperación, rehabilitación y mantenimiento de la malla vial	100,755,481,000
Total Pilar Democracia Urbana	2,675,437,063,000

PLAN OPERATIVO ANUAL DE INVERSIONES 2018

Pilar Construcción de Comunidad y Cultura Ciudadana

Programa / Entidad / Proyecto	Pesos 2018
Seguridad y convivencia para todos	429,278,802,000
Secretaría Distrital de Seguridad y Convivencia	390,542,612,000
7507 Fortalecimiento de los organismos de seguridad del Distrito	373,742,612,000
7512 Prevención y control del delito en el Distrito Capital	16,800,000,000
Unidad Administrativa Especial Cuerpo Oficial de Bomberos	32,081,934,000
1133 Fortalecimiento Cuerpo Oficial de Bomberos	32,081,934,000
Unidad Administrativa Especial de Servicios Públicos	6,654,256,000
1045 Gestión para la eficiencia energética del servicio de alumbrado público	6,654,256,000
Fortalecimiento del Sistema de Protección Integral a Mujeres Víctimas de violencias - SOFIA	14,630,000,000
Secretaría Distrital de la Mujer	14,630,000,000
1068 Bogotá territorio seguro y sin violencias contra las mujeres	12,032,000,000
7531 Fortalecimiento de la Estrategia Justicia de Género	2,598,000,000
Justicia para todos: consolidación del sistema distrital de justicia	63,667,749,000
Secretaría Distrital de Seguridad y Convivencia	63,667,749,000
7510 Nuevos y mejores equipamientos de justicia para Bogotá	46,745,285,000
7513 Justicia para todos	16,922,464,000
Bogotá vive los derechos humanos	8,900,000,000
Secretaría Distrital de Gobierno	8,900,000,000
1131 Construcción de una Bogotá que vive los Derechos Humanos	8,900,000,000
Bogotá mejor para las víctimas, la paz y la reconciliación	32,242,000,000
Secretaría General	32,242,000,000
1156 Bogotá Mejor para las víctimas, la paz y la reconciliación	32,242,000,000
Equipo por la educación para el reencuentro, la reconciliación y la paz	11,845,000,000
Secretaría de Educación Distrital	11,845,000,000
1058 Participación ciudadana para el reencuentro, la reconciliación y la paz	11,845,000,000
Cambio cultural y construcción del tejido social para la vida	80,680,736,000
Fundación Gilberto Alzate Avendaño	4,079,346,000
1164 Intervención cultural para la transformación del centro de Bogotá	2,973,846,000
7528 Distrito creativo cultural centro	1,000,000,000
7529 Desarrollo biblioteca - FUGA	105,500,000
Instituto Distrital de las Artes	27,946,676,000
996 Integración entre el arte, la cultura científica, la tecnología y la ciudad	6,172,000,000
1017 Arte para la transformación social: Prácticas artísticas incluyentes, descentralizadas y al servicio de la comunidad	21,774,676,000

PLAN OPERATIVO ANUAL DE INVERSIONES 2018

Pilar Construcción de Comunidad y Cultura Ciudadana

Programa / Entidad / Proyecto	Pesos 2018
Instituto Distrital de Recreación y Deporte	22,045,886,000
1146 Recreación activa 365	22,045,886,000
Instituto Distrital del Patrimonio Cultural	5,379,725,000
1107 Divulgación y apropiación del patrimonio cultural del Distrito Capital	5,379,725,000
Orquesta Filarmónica de Bogotá	13,882,103,000
1006 La filarmónica para todos	13,882,103,000
Secretaría Distrital de Cultura, Recreación y Deporte	7,347,000,000
987 Saberes sociales para la cultura ciudadana y la transformación cultural	5,300,000,000
1016 Poblaciones diversas e interculturales	500,000,000
1137 Comunidades culturales para la paz	1,547,000,000
Total Pilar Construcción de Comunidad y Cultura Ciudadana	641,244,287,000

PLAN OPERATIVO ANUAL DE INVERSIONES 2018

Eje transversal Nuevo Ordenamiento Territorial

Programa / Entidad / Proyecto	Pesos 2018
Información relevante e integral para la planeación territorial	7,803,800,000
Secretaría Distrital de Planeación	7,803,800,000
984 Producción y análisis de información para la creación de política pública, focalización del gasto público y seguimiento del desarrollo urbano	7,803,800,000
Proyectos urbanos integrales con visión de ciudad	10,665,526,000
Secretaría Distrital de Planeación	10,665,526,000
994 Gestión del Modelo de Ordenamiento Territorial	10,665,526,000
Articulación regional y planeación integral del transporte	988,655,105,000
Instituto de Desarrollo Urbano	986,050,000,000
1002 Desarrollo de la infraestructura para la articulación regional	986,050,000,000
Secretaría Distrital de Movilidad	2,605,105,000
1183 Articulación regional y planeación integral del transporte	2,605,105,000
Financiación para el desarrollo territorial	23,638,824,000
Secretaría Distrital del Hábitat	23,638,824,000
1075 Estructuración de instrumentos de financiación para el desarrollo territorial	23,638,824,000
Total Eje transversal Nuevo Ordenamiento Territorial	1,030,763,255,000

PLAN OPERATIVO ANUAL DE INVERSIONES 2018

Eje transversal Desarrollo Económico basado en el conocimiento

Programa / Entidad / Proyecto	Pesos 2018
Fundamentar el Desarrollo Económico en la generación y uso del conocimiento para mejorar la competitividad de la Ciudad Región	18,543,000,000
Secretaría Distrital de Desarrollo Económico	18,543,000,000
1019 Transferencia del conocimiento y consolidación del ecosistema de innovación para el mejoramiento de la competitividad	11,700,000,000
1021 Posicionamiento local, nacional e internacional de Bogotá	1,000,000,000
1022 Consolidación del ecosistema de emprendimiento y mejoramiento de la productividad de las Mipymes	5,843,000,000
Generar alternativas de ingreso y empleo de mejor calidad	24,266,189,000
Instituto para la Economía Social	22,326,396,000
1078 Generación de alternativas comerciales transitorias	17,676,500,000
1130 Formación e inserción laboral	1,665,096,000
1134 Oportunidades de generación de ingresos para vendedores informales	2,984,800,000
Secretaría Distrital de Desarrollo Económico	1,939,793,000
1023 Potenciar el trabajo decente en la ciudad	1,939,793,000
Elevar la eficiencia de los mercados de la ciudad	19,017,520,000
Instituto para la Economía Social	16,117,520,000
1041 Administración y fortalecimiento del sistema distrital de plazas de mercado	16,117,520,000
Secretaría Distrital de Desarrollo Económico	2,900,000,000
1020 Mejoramiento de la eficiencia del Sistema de Abastecimiento y Seguridad Alimentaria de Bogotá	2,900,000,000
Mejorar y fortalecer el recaudo tributario de la ciudad e impulsar el uso de mecanismos de vinculación de capital privado	11,844,593,000
Secretaría Distrital de Hacienda	11,844,593,000
703 Control y servicios tributarios	2,564,600,000
1084 Actualización de la solución tecnológica de gestión tributaria de la SDH	9,279,993,000
Bogotá, una ciudad digital	6,079,999,000
Secretaría General	6,079,999,000
1111 Fortalecimiento de la economía, el gobierno y la ciudad digital de Bogotá D. C.	6,079,999,000
Consolidar el turismo como factor de desarrollo, confianza y felicidad para Bogotá Región	10,663,164,000
Instituto Distrital de Turismo	10,663,164,000
988 Turismo como generador de desarrollo, confianza y felicidad para todos	7,018,850,000
1036 Bogotá destino turístico competitivo y sostenible	3,644,314,000
Total Eje transversal Desarrollo Económico basado en el conocimiento	90,414,465,000

PLAN OPERATIVO ANUAL DE INVERSIONES 2018

Eje transversal Sostenibilidad ambiental basada en eficiencia energética

Programa / Entidad / Proyecto	Pesos 2018
Recuperación y manejo de la estructura ecológica principal	34,548,985,000
Jardín Botánico José Celestino Mutis	5,465,186,000
1121 Investigación para la conservación de los ecosistemas y la flora de Bogotá D. C. y la región	5,465,186,000
Secretaría Distrital de Ambiente	29,083,799,000
1132 Gestión integral para la conservación, recuperación y conectividad de la Estructura Ecológica Principal y otras áreas de interés ambiental en el Distrito Capital	29,083,799,000
Ambiente sano para la equidad y disfrute del ciudadano	82,418,606,000
Instituto Distrital de Protección y Bienestar Animal	20,945,027,000
7519 Gestión del conocimiento y cultura ciudadana para la protección y el bienestar animal	1,561,500,000
7520 Gestión integral de la fauna doméstica y silvestre en el DC	7,544,904,000
7521 Programa integral de esterilización canina y felina en el D.C.	11,838,623,000
Jardín Botánico José Celestino Mutis	18,991,723,000
1119 Planificación y gestión del paisaje sobre la malla verde urbana	14,831,198,000
1124 Educación y participación en una Bogotá para todos	3,181,637,000
1139 Comunicación educativa, una herramienta para promover la cultura ambiental en Bogotá desde el Jardín Botánico José Celestino Mutis	978,888,000
Secretaría Distrital de Ambiente	42,481,856,000
979 Control a los factores de deterioro de los recursos naturales en la zona urbana del Distrito Capital	25,175,392,000
981 Participación educación y comunicación para la sostenibilidad ambiental del D. C.	5,230,933,000
1149 Protección y bienestar animal	4,606,642,000
1150 Implementación de acciones del plan de manejo de la franja de adecuación y la reserva forestal protectora de los cerros orientales en cumplimiento de la sentencia del Consejo De Estado	7,468,889,000
Gestión de la huella ambiental urbana	11,055,709,000
Secretaría Distrital de Ambiente	11,055,709,000
1029 Planeación ambiental para un modelo de desarrollo sostenible en el Distrito y la región	2,300,000,000
1141 Gestión ambiental urbana	8,755,709,000
Desarrollo rural sostenible	4,763,875,000
Secretaría Distrital de Ambiente	1,763,875,000
7517 Promoción de la conservación de bienes y servicios ambientales rurales en Bogotá D. C.	1,763,875,000
Secretaría Distrital de Desarrollo Económico	2,300,000,000
1025 Generación de alternativas productivas de desarrollo sostenible para la ruralidad bogotana	2,300,000,000
Secretaría Distrital de Planeación	700,000,000
995 Modelo integral para el desarrollo sostenible de la ruralidad del D. C.	700,000,000
Total Eje transversal Sostenibilidad ambiental basada en eficiencia energética	132,787,175,000

PLAN OPERATIVO ANUAL DE INVERSIONES 2018

Eje transversal Gobierno Legítimo, fortalecimiento local y eficiencia

Programa / Entidad / Proyecto	Pesos 2018
Transparencia, gestión pública y servicio a la ciudadanía	283,537,711,000
<i>Caja de Vivienda Popular</i>	987,061,000
943 Fortalecimiento institucional para la transparencia, participación ciudadana, control y responsabilidad social y anticorrupción	987,061,000
<i>Contraloría Distrital</i>	8,508,888,000
1195 Fortalecimiento al Sistema Integrado de Gestión y de la capacidad institucional	6,186,888,000
1199 Fortalecimiento del control social a la gestión pública	2,322,000,000
<i>Departamento Administrativo de la Defensoría del Espacio Público</i>	4,156,000,000
1066 Fortalecimiento institucional DADEP	4,156,000,000
<i>Departamento Administrativo del Servicio Civil Distrital</i>	1,185,772,000
1182 A la vanguardia de la capacidad institucional	1,185,772,000
<i>Fundación Gilberto Alzate Avendaño</i>	447,297,000
475 Fortalecimiento institucional	447,297,000
<i>Instituto Distrital de Gestión de Riesgos y Cambio Climático</i>	8,596,432,000
1166 Consolidación de la gestión pública eficiente del IDIGER como entidad coordinadora del SDGR - CC	8,596,432,000
<i>Instituto Distrital de la Participación y Acción Comunal</i>	3,382,943,000
1080 Fortalecimiento y modernización de la gestión institucional	3,382,943,000
<i>Instituto Distrital de las Artes</i>	6,528,978,000
998 Fortalecimiento de la gestión institucional, comunicaciones y servicio al ciudadano	6,528,978,000
<i>Instituto Distrital de Protección y Bienestar Animal</i>	2,440,702,000
7518 Desarrollo y fortalecimiento institucional del Instituto Distrital de Protección y Bienestar Animal	2,440,702,000
<i>Instituto Distrital de Recreación y Deporte</i>	13,977,938,000
1148 Fortalecimiento de la gestión institucional de cara a la ciudadanía	13,977,938,000
<i>Instituto Distrital de Turismo</i>	2,603,269,000
1038 Fortalecimiento institucional del IDT	2,603,269,000
<i>Instituto Distrital del Patrimonio Cultural</i>	4,665,784,000
1110 Fortalecimiento y desarrollo de la gestión institucional	4,665,784,000
<i>Instituto para la Economía Social</i>	8,115,197,000
1037 Fortalecimiento de la gestión institucional	8,115,197,000
<i>Instituto para la Investigación Educativa y el Desarrollo Pedagógico</i>	679,406,000
1039 Fortalecimiento a la gestión institucional	679,406,000
<i>Jardín Botánico José Celestino Mutis</i>	16,647,548,000
315 Fortalecimiento institucional por un Jardín Botánico mejor para todos	16,647,548,000
<i>Orquesta Filarmónica de Bogotá</i>	2,518,802,000
1015 Consolidación institucional en la OFB	2,518,802,000

PLAN OPERATIVO ANUAL DE INVERSIONES 2018

Eje transversal Gobierno Legítimo, fortalecimiento local y eficiencia

Programa / Entidad / Proyecto	Pesos 2018
Personería Distrital	13,916,000,000
1202 Promoción y defensa de los Derechos Humanos desde una perspectiva de género y del posconflicto	4,404,000,000
1203 Servicio integral a la ciudadanía	6,312,000,000
7526 Desarrollo y consolidación de la investigación disciplinaria y lucha contra la corrupción	3,200,000,000
Secretaría de Educación Distrital	5,571,000,000
1055 Modernización de la gestión institucional	5,571,000,000
Secretaría Distrital de Ambiente	6,167,000,000
1030 Gestión eficiente con el uso y apropiación de las TIC en la SDA	3,467,000,000
1100 Direccionamiento estratégico, coordinación y orientación de la SDA	2,700,000,000
Secretaría Distrital de Cultura, Recreación y Deporte	1,669,640,000
1009 Transparencia y gestión pública para todos	1,669,640,000
Secretaría Distrital de Gobierno	7,741,687,000
1128 Fortalecimiento de la capacidad institucional	7,741,687,000
Secretaría Distrital de Integración Social	4,958,965,000
1091 Integración eficiente y transparente para todos	4,958,965,000
Secretaría Distrital de la Mujer	1,917,020,000
1031 Fortalecimiento institucional de la SDMujer	1,917,020,000
Secretaría Distrital de Movilidad	39,526,626,000
585 Sistema distrital de información para la movilidad	2,581,329,000
965 Movilidad transparente y contra la corrupción	315,805,000
1044 Servicios para la movilidad eficientes e incluyentes	16,199,940,000
7132 Sustanciación de procesos, recaudo y cobro de la cartera	20,429,552,000
Secretaría Distrital de Planeación	1,820,635,000
986 Gestión integral y fortalecimiento institucional de la Secretaría Distrital de Planeación	1,820,635,000
Secretaría Distrital de Seguridad y Convivencia	9,806,254,000
7514 Desarrollo y fortalecimiento de la transparencia, gestión pública y servicio a la ciudadanía	9,806,254,000
Secretaría Distrital del Hábitat	3,383,346,000
491 Comunicación estratégica del hábitat	1,720,000,000
1102 Desarrollo abierto y transparente de la gestión de la SDHT	1,663,346,000
Secretaría General	67,695,590,000
1125 Fortalecimiento y modernización de la gestión pública distrital	19,847,661,000
1126 Implementación de un nuevo enfoque de servicio a la ciudadanía	19,449,000,000
1142 Archivo de Bogotá para Todos: Transparencia, identidad ciudadana y democratización de la información	1,398,929,000
1143 Comunicación para fortalecer las instituciones y acercar a la ciudadanía a la Alcaldía Mayor de Bogotá	27,000,000,000
Unidad Administrativa Especial Cuerpo Oficial de Bomberos	6,207,910,000
908 Fortalecimiento del Sistema integrado de gestión de la UAECOB	6,207,910,000
Unidad Administrativa Especial de Catastro Distrital	1,889,113,000
1180 Afianzar una gestión pública efectiva	1,889,113,000

PLAN OPERATIVO ANUAL DE INVERSIONES 2018

Eje transversal Gobierno Legítimo, fortalecimiento local y eficiencia

Programa / Entidad / Proyecto	Pesos 2018
Unidad Administrativa Especial de Rehabilitación y Mantenimiento Vial	10,650,000,000
1171 Transparencia, gestión pública y atención a partes interesadas en la UAERMV	10,650,000,000
Unidad Administrativa Especial de Servicios Públicos	13,941,016,000
1042 Fortalecimiento institucional en la gestión pública	13,941,016,000
Veeduría Distrital	1,233,892,000
1035 Transparencia, derecho de acceso a la información pública y medidas anticorrupción	631,000,000
1060 Laboratorio de innovación para la gestión pública distrital	602,892,000
Modernización Institucional	200,902,799,000
Caja de Vivienda Popular	6,312,971,000
404 Fortalecimiento institucional para aumentar la eficiencia de la gestión	6,312,971,000
Contraloría Distrital	1,823,000,000
1196 Fortalecimiento al mejoramiento de la infraestructura física de la Contraloría de Bogotá D. C.	1,823,000,000
Departamento Administrativo de la Defensoría del Espacio Público	149,000,000
7503 Mejoramiento de la infraestructura física del DADEP	149,000,000
Departamento Administrativo del Servicio Civil Distrital	2,071,520,000
1179 Un servicio civil que deja huella	2,071,520,000
Fundación Gilberto Alzate Avendaño	722,076,000
7032 Dotación, adecuación y mantenimiento de la infraestructura física, técnica e informática	722,076,000
Instituto de Desarrollo Urbano	97,122,556,000
1047 Fortalecimiento, modernización y optimización de la capacidad institucional y de las TICs en el IDU	97,122,556,000
Instituto Distrital de Recreación y Deporte	3,200,000,000
1155 Modernización institucional	3,200,000,000
Personería Distrital	954,847,000
1201 Modernización para el fortalecimiento integral de la Personería de Bogotá D. C.	954,847,000
Secretaría Distrital de Ambiente	3,517,000,000
1033 Fortalecimiento institucional para la eficiencia administrativa	3,517,000,000
Secretaría Distrital de Cultura, Recreación y Deporte	1,288,019,000
1012 Fortalecimiento a la Gestión	1,288,019,000
Secretaría Distrital de Desarrollo Económico	5,300,000,000
1027 Planeación y gestión para el mejoramiento institucional	300,000,000
1028 Gestión y modernización institucional	5,000,000,000
Secretaría Distrital de Hacienda	15,589,551,000
714 Fortalecimiento institucional de la Secretaría Distrital de Hacienda	5,105,771,000
728 Fortalecimiento a la gestión institucional del Concejo de Bogotá	10,483,780,000
Secretaría Distrital de Movilidad	25,867,175,000
6094 Fortalecimiento institucional	25,867,175,000

PLAN OPERATIVO ANUAL DE INVERSIONES 2018

Eje transversal Gobierno Legítimo, fortalecimiento local y eficiencia

Programa / Entidad / Proyecto	Pesos 2018
Secretaría Distrital de Seguridad y Convivencia	3,200,000,000
7511 Modernización de la gestión administrativa institucional	3,200,000,000
Secretaría Distrital del Hábitat	6,406,015,000
418 Fortalecimiento institucional	5,125,015,000
7505 Fortalecimiento Jurídico Institucional	1,281,000,000
Secretaría General	4,406,610,000
1127 Infraestructura adecuada para todos en la Secretaría General	4,406,610,000
Secretaría Jurídica Distrital	13,414,459,000
7501 Implementación y fortalecimiento de la Gerencia Jurídica Transversal para una Bogotá eficiente y Mejor para Todos	3,700,000,000
7502 Fortalecimiento Institucional de la Secretaría Jurídica Distrital	800,000,000
7508 Fortalecimiento de los Sistemas de Información y Comunicaciones de la Secretaría Jurídica Distrital	7,073,327,000
7509 Fortalecimiento de la capacidad institucional para mejorar la gestión administrativa de la Secretaría Jurídica Distrital	1,841,132,000
Unidad Administrativa Especial de Rehabilitación y Mantenimiento Vial	9,558,000,000
1181 Modernización institucional	9,558,000,000
Gobierno y ciudadanía digital	213,425,490,000
Caja de Vivienda Popular	5,169,319,000
1174 Fortalecimiento de las tecnologías de información y la comunicación	5,169,319,000
Contraloría Distrital	6,476,000,000
1194 Fortalecimiento de la infraestructura de tecnologías de la información y las comunicaciones de la Contraloría de Bogotá D. C.	6,476,000,000
Departamento Administrativo de la Defensoría del Espacio Público	2,425,000,000
1122 Fortalecimiento de la plataforma tecnológica de información y comunicación del DADEP	2,425,000,000
Fondo de Prestaciones Económicas, Cesantías y Pensiones	4,700,105,000
977 Instrumentación de la Política Pública Pensional del Distrito	4,700,105,000
Instituto Distrital de la Participación y Acción Comunal	929,000,000
1193 Modernización de las herramientas tecnológicas del IDPAC	929,000,000
Instituto Distrital de Recreación y Deporte	3,350,000,000
1200 Mejoramiento de las tecnologías de la información orientado a la eficiencia	3,350,000,000
Secretaría de Educación Distrital	59,649,455,000
1043 Sistemas de información al servicio de la gestión educativa	59,649,455,000
Secretaría Distrital de Ambiente	8,454,000,000
978 Centro de Información y Modelamiento Ambiental	8,454,000,000
Secretaría Distrital de Cultura, Recreación y Deporte	729,000,000
1007 Información y ciudadanía digital para todos	729,000,000

PLAN OPERATIVO ANUAL DE INVERSIONES 2018

Eje transversal Gobierno Legítimo, fortalecimiento local y eficiencia

Programa / Entidad / Proyecto	Pesos 2018
Secretaría Distrital de Desarrollo Económico	2,850,000,000
1026 Observatorio de Desarrollo Económico	2,850,000,000
Secretaría Distrital de Gobierno	5,300,000,000
1120 Implementación del modelo de gestión de tecnología de la información para el fortalecimiento institucional	5,300,000,000
Secretaría Distrital de Hacienda	20,636,160,000
1087 Modernización tecnológica de la SDH	20,636,160,000
Secretaría Distrital de Integración Social	32,073,243,000
1168 Integración Digital y de Conocimiento para la Inclusión Social	32,073,243,000
Secretaría Distrital de Movilidad	10,084,654,000
967 Tecnologías de información y comunicaciones para lograr una movilidad sostenible en Bogotá	10,084,654,000
Secretaría Distrital de Planeación	4,439,696,000
990 Fortalecimiento del ciclo de las políticas públicas en el Distrito Capital	1,857,600,000
7504 Fortalecimiento del sistema de seguimiento y evaluación de los instrumentos del Plan de Desarrollo	2,582,096,000
Secretaría Distrital de Seguridad y Convivencia	9,052,919,000
7515 Mejoramiento de las TIC para la gestión institucional	9,052,919,000
Secretaría General	4,013,428,000
1081 Rediseño de la arquitectura de la plataforma tecnológica en la Secretaría General	4,013,428,000
Unidad Administrativa Especial Cuerpo Oficial de Bomberos	4,829,417,000
1135 Fortalecimiento de la infraestructura de tecnología informática y de comunicaciones de la Unidad Administrativa Especial Cuerpo Oficial de Bomberos - UAECOB	4,829,417,000
Unidad Administrativa Especial de Catastro Distrital	23,889,918,000
983 Capturar, integrar y disponer información geográfica y catastral para la toma de decisiones	23,889,918,000
Unidad Administrativa Especial de Rehabilitación y Mantenimiento Vial	4,374,176,000
1117 Fortalecimiento y adecuación de la plataforma tecnológica de la UAERMV	4,374,176,000
Gobernanza e influencia local, regional e internacional	141,933,990,000
Instituto Distrital de la Participación y Acción Comunal	17,246,950,000
1013 Formación para una participación ciudadana incidente en los asuntos públicos de la ciudad	2,682,650,000
1014 Fortalecimiento a las organizaciones para la participación incidente en la ciudad	3,922,000,000
1088 Estrategias para la modernización de las organizaciones comunales en el Distrito Capital	3,120,000,000
1089 Promoción para una participación incidente en el Distrito	7,522,300,000
Secretaría Distrital de Cultura, Recreación y Deporte	2,168,000,000
1018 Participación para la democracia cultural, recreativa y deportiva	2,168,000,000
Secretaría Distrital de Gobierno	27,300,000,000
1094 Fortalecimiento de la capacidad institucional de las Alcaldías Locales	25,000,000,000
1129 Fortalecimiento de las relaciones estratégicas del Distrito Capital con actores políticos y sociales	2,300,000,000

PLAN OPERATIVO ANUAL DE INVERSIONES 2018

Eje transversal Gobierno Legítimo, fortalecimiento local y eficiencia

Programa / Entidad / Proyecto	Pesos 2018
Secretaría Distrital de Integración Social	7,818,941,000
1092 Viviendo el territorio	7,818,941,000
Secretaría Distrital de Planeación	884,340,000
991 Estrategia de articulación y cooperación entre Bogotá y la región	884,340,000
Secretaría Distrital de Salud / Fondo Financiero Distrital de Salud	82,793,459,000
1192 Fortalecimiento de la institucionalidad, gobernanza y rectoría en salud	4,000,000,000
7523 Fortalecimiento de la Autoridad Sanitaria	54,393,459,000
7524 Fortalecimiento y Desarrollo Institucional	19,000,000,000
7525 Fortalecimiento de la participación social y servicio a la ciudadanía	5,400,000,000
Secretaría General	3,722,300,000
1090 Lo mejor del mundo por una Bogotá para todos	3,722,300,000
Total Eje transversal Gobierno Legítimo, fortalecimiento local y eficiencia	839,799,990,000

Distribución del Presupuesto de Inversión por

SECTOR ADMINISTRATIVO, ENTIDAD Y PROYECTOS DE INVERSIÓN

**Presupuesto 2018
Bogotá, Distrito Capital
Plan Operativo Anual de Inversiones – POAI
Anexo 3**

Alcaldía Mayor de Bogotá D.C.
Secretaría Distrital de Planeación
Subsecretaría de Planeación de la Inversión

PLAN OPERATIVO ANUAL DE INVERSIONES 2018

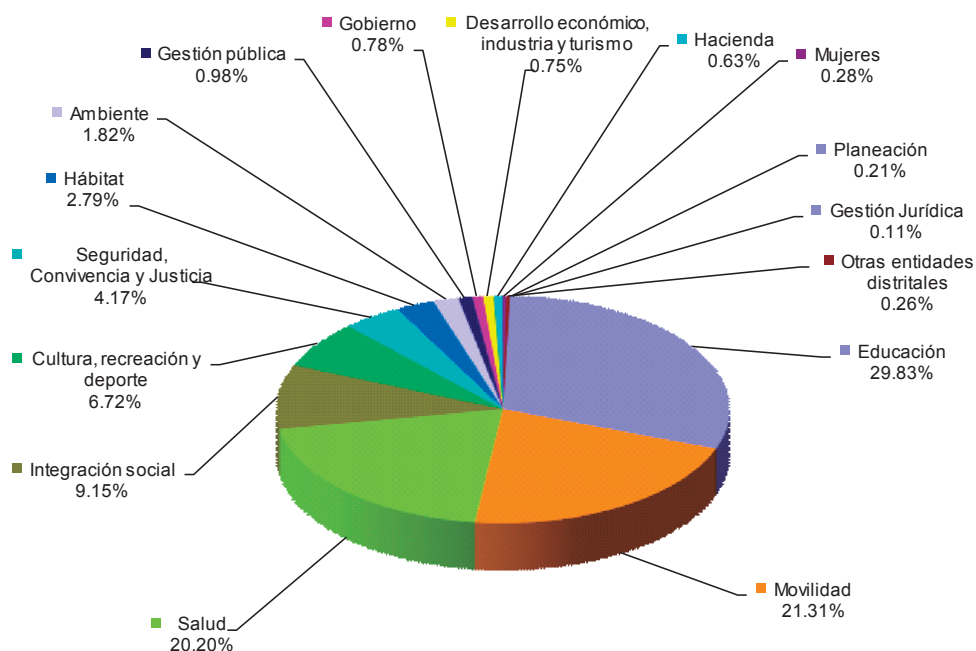
Distribución por Sectores administrativos

Pesos 2018

Sector Educación	3,714,575,399,000
Sector Movilidad	2,653,553,543,000
Sector Salud	2,515,866,623,000
Sector Integración social	1,138,973,452,000
Sector Cultura, recreación y deporte	836,670,103,000
Sector Seguridad, Convivencia y Justicia	519,388,795,000
Sector Hábitat	347,171,428,000
Sector Ambiente	226,967,840,000
Sector Gestión pública	121,417,219,000
Sector Gobierno	97,060,977,000
Sector Desarrollo económico, industria y turismo	93,658,339,000
Sector Hacienda	78,549,440,000
Sector Mujeres	34,947,020,000
Otras entidades distritales	32,912,627,000
Sector Planeación	26,741,497,000
Sector Gestión Jurídica	13,414,459,000

Total Presupuesto de Inversión 2018

12,451,868,761,000



PLAN OPERATIVO ANUAL DE INVERSIONES 2018

Distribución por Sector administrativo y Entidades

Pesos 2018

Sector Gestión pública	121,417,219,000
Secretaría General	118,159,927,000.00
Departamento Administrativo del Servicio Civil Distrital	3,257,292,000.00
Sector Hacienda	78,549,440,000
Secretaría Distrital de Hacienda	48,070,304,000.00
Fondo de Prestaciones Económicas, Cesantías y Pensiones	4,700,105,000.00
Unidad Administrativa Especial de Catastro Distrital	25,779,031,000.00
Sector Planeación	26,741,497,000
Secretaría Distrital de Planeación	26,741,497,000.00
Sector Desarrollo económico, industria y turismo	93,658,339,000
Secretaría Distrital de Desarrollo Económico	33,832,793,000.00
Instituto Distrital de Turismo	13,266,433,000.00
Instituto para la Economía Social	46,559,113,000.00
Sector Educación	3,714,575,399,000
Secretaría de Educación Distrital	3,668,062,818,000.00
Instituto para la Investigación Educativa y el Desarrollo Pedagógico	5,180,365,000.00
Universidad Distrital Francisco José de Caldas	41,332,216,000.00
Sector Salud	2,515,866,623,000
Secretaría Distrital de Salud / Fondo Financiero Distrital de Salud	2,515,866,623,000.00
Sector Integración social	1,138,973,452,000
Secretaría Distrital de Integración Social	1,052,554,093,000.00
Instituto Distrital para la Protección de la Niñez y la Juventud	86,419,359,000.00
Sector Cultura, recreación y deporte	836,670,103,000
Secretaría Distrital de Cultura, Recreación y Deporte	116,315,659,000.00
Fundación Gilberto Alzate Avendaño	6,598,709,000.00
Instituto Distrital de las Artes	115,893,965,000.00
Instituto Distrital de Recreación y Deporte	531,705,915,000.00
Instituto Distrital del Patrimonio Cultural	31,880,047,000.00
Orquesta Filarmónica de Bogotá	34,275,808,000.00
Sector Ambiente	226,967,840,000
Secretaría Distrital de Ambiente	137,523,239,000.00
Instituto Distrital de Gestión de Riesgos y Cambio Climático	24,954,415,000.00
Jardín Botánico José Celestino Mutis	41,104,457,000.00
Instituto Distrital de Protección y Bienestar Animal	23,385,729,000.00
Sector Movilidad	2,653,553,543,000
Secretaría Distrital de Movilidad	318,389,432,000.00
Instituto de Desarrollo Urbano	2,209,826,454,000.00
Unidad Administrativa Especial de Rehabilitación y Mantenimiento Vial	125,337,657,000.00
Sector Hábitat	347,171,428,000
Secretaría Distrital del Hábitat	137,173,905,000.00
Caja de Vivienda Popular	80,672,213,000.00
Unidad Administrativa Especial de Servicios Públicos	129,325,310,000.00
Sector Gobierno	97,060,977,000
Secretaría Distrital de Gobierno	49,241,687,000.00

PLAN OPERATIVO ANUAL DE INVERSIONES 2018

Distribución por Sector administrativo y Entidades

Pesos 2018

Departamento Administrativo de la Defensoría del Espacio Público	26,260,397,000.00
Instituto Distrital de la Participación y Acción Comunal	21,558,893,000.00
Sector Mujeres	34,947,020,000
Secretaría Distrital de la Mujer	34,947,020,000.00
Sector Gestión Jurídica	13,414,459,000
Secretaría Jurídica Distrital	13,414,459,000.00
Sector Seguridad, Convivencia y Justicia	519,388,795,000
Secretaría Distrital de Seguridad y Convivencia	476,269,534,000.00
Unidad Administrativa Especial Cuerpo Oficial de Bomberos	43,119,261,000.00
Otras entidades distritales	32,912,627,000
Contraloría Distrital	16,807,888,000.00
Personería Distrital	14,870,847,000.00
Veeduría Distrital	1,233,892,000.00
Total Presupuesto de Inversión 2018	12,451,868,761,000

PLAN OPERATIVO ANUAL DE INVERSIONES 2018

Distribución por Entidades

Pesos 2018

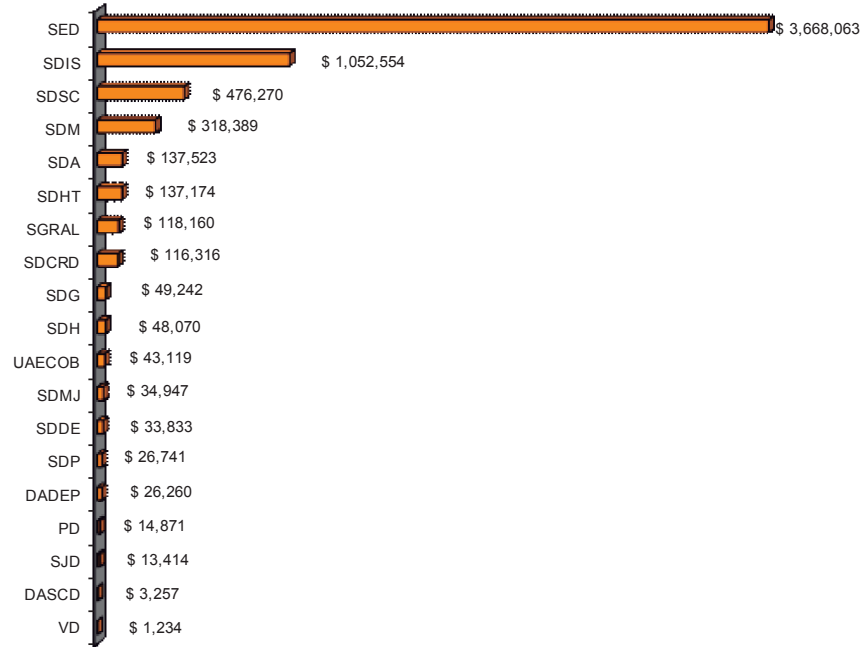
Administración Central	6,319,438,056,000
Departamento Administrativo de la Defensoría del Espacio Público	26,260,397,000
Departamento Administrativo del Servicio Civil Distrital	3,257,292,000
Personería Distrital	14,870,847,000
Secretaría de Educación Distrital	3,668,062,818,000
Secretaría Distrital de Ambiente	137,523,239,000
Secretaría Distrital de Cultura, Recreación y Deporte	116,315,659,000
Secretaría Distrital de Desarrollo Económico	33,832,793,000
Secretaría Distrital de Gobierno	49,241,687,000
Secretaría Distrital de Hacienda	48,070,304,000
Secretaría Distrital de Integración Social	1,052,554,093,000
Secretaría Distrital de la Mujer	34,947,020,000
Secretaría Distrital de Movilidad	318,389,432,000
Secretaría Distrital de Planeación	26,741,497,000
Secretaría Distrital de Seguridad y Convivencia	476,269,534,000
Secretaría Distrital del Hábitat	137,173,905,000
Secretaría General	118,159,927,000
Secretaría Jurídica Distrital	13,414,459,000
Unidad Administrativa Especial Cuerpo Oficial de Bomberos	43,119,261,000
Veeduría Distrital	1,233,892,000
Establecimientos Públicos	6,132,430,705,000
Caja de Vivienda Popular	80,672,213,000
Contraloría Distrital	16,807,888,000
Fondo de Prestaciones Económicas, Cesantías y Pensiones	4,700,105,000
Fundación Gilberto Alzate Avendaño	6,598,709,000
Instituto de Desarrollo Urbano	2,209,826,454,000
Instituto Distrital de Gestión de Riesgos y Cambio Climático	24,954,415,000
Instituto Distrital de la Participación y Acción Comunal	21,558,893,000
Instituto Distrital de las Artes	115,893,965,000
Instituto Distrital de Protección y Bienestar Animal	23,385,729,000
Instituto Distrital de Recreación y Deporte	531,705,915,000
Instituto Distrital de Turismo	13,266,433,000
Instituto Distrital del Patrimonio Cultural	31,880,047,000
Instituto Distrital para la Protección de la Niñez y la Juventud	86,419,359,000
Instituto para la Economía Social	46,559,113,000
Instituto para la Investigación Educativa y el Desarrollo Pedagógico	5,180,365,000
Jardín Botánico José Celestino Mutis	41,104,457,000
Orquesta Filarmónica de Bogotá	34,275,808,000
Secretaría Distrital de Salud / Fondo Financiero Distrital de Salud	2,515,866,623,000
Unidad Administrativa Especial de Catastro Distrital	25,779,031,000
Unidad Administrativa Especial de Rehabilitación y Mantenimiento Vial	125,337,657,000
Unidad Administrativa Especial de Servicios Públicos	129,325,310,000
Universidad Distrital Francisco José de Caldas	41,332,216,000
Total Presupuesto de Inversión 2018	12,451,868,761,000

PLAN OPERATIVO ANUAL DE INVERSIONES 2018

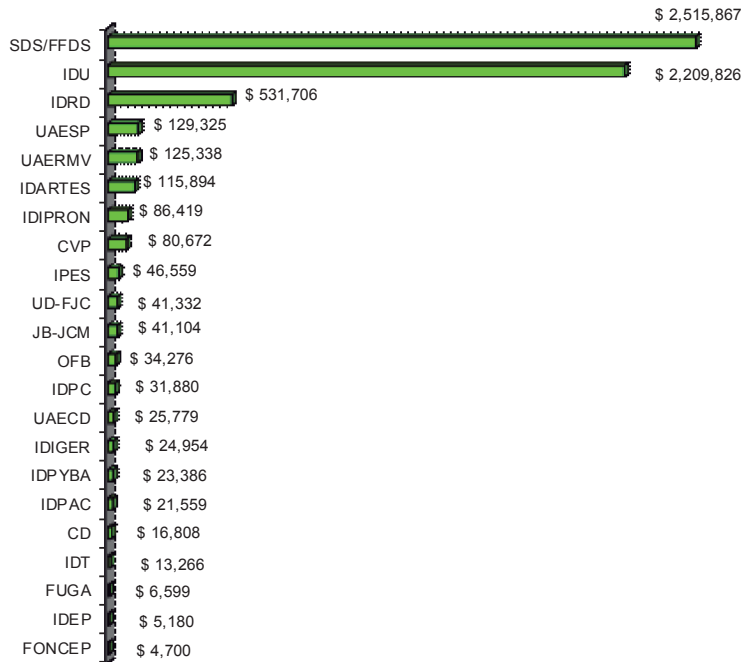
Distribución por Entidades

Millones de pesos 2018

Administración Central



Establecimientos Públicos



Entidades del

SECTOR GESTIÓN PÚBLICA

**Presupuesto 2018
Bogotá, Distrito Capital
Plan Operativo Anual de Inversiones – POAI
Anexo 3**

Alcaldía Mayor de Bogotá D.C.
Secretaría Distrital de Planeación
Subsecretaría de Planeación de la Inversión

PLAN OPERATIVO ANUAL DE INVERSIONES 2018

Secretaría General

Pilar o Eje transversal / Programa / Proyecto	Pesos 2018
Pilar Construcción de Comunidad y Cultura Ciudadana	32,242,000,000
<i>Bogotá mejor para las víctimas, la paz y la reconciliación</i>	32,242,000,000
1156 Bogotá Mejor para las víctimas, la paz y la reconciliación	32,242,000,000
Eje transversal Desarrollo Económico basado en el conocimiento	6,079,999,000
<i>Bogotá, una ciudad digital</i>	6,079,999,000
1111 Fortalecimiento de la economía, el gobierno y la ciudad digital de Bogotá D. C.	6,079,999,000
Eje transversal Gobierno Legítimo, fortalecimiento local y eficiencia	79,837,928,000
<i>Transparencia, gestión pública y servicio a la ciudadanía</i>	67,695,590,000
1125 Fortalecimiento y modernización de la gestión pública distrital	19,847,661,000
1126 Implementación de un nuevo enfoque de servicio a la ciudadanía	19,449,000,000
1142 Archivo de Bogotá para Todos: Transparencia, identidad ciudadana y democratización de la información	1,398,929,000
1143 Comunicación para fortalecer las instituciones y acercar a la ciudadanía a la Alcaldía Mayor de Bogotá	27,000,000,000
<i>Modernización institucional</i>	4,406,610,000
1127 Infraestructura adecuada para todos en la Secretaría General	4,406,610,000
<i>Gobierno y ciudadanía digital</i>	4,013,428,000
1081 Rediseño de la arquitectura de la plataforma tecnológica en la Secretaría General	4,013,428,000
<i>Gobernanza e influencia local, regional e internacional</i>	3,722,300,000
1090 Lo mejor del mundo por una Bogotá para todos	3,722,300,000
Total	118,159,927,000
SGRAL	

PLAN OPERATIVO ANUAL DE INVERSIONES 2018

Departamento Administrativo del Servicio Civil Distrital

Pilar o Eje transversal / Programa / Proyecto	Pesos 2018
Eje transversal Gobierno Legítimo, fortalecimiento local y eficiencia	3,257,292,000
<i>Transparencia, gestión pública y servicio a la ciudadanía</i>	1,185,772,000
1182 A la vanguardia de la capacidad institucional	1,185,772,000
<i>Modernización Institucional</i>	2,071,520,000
1179 Un servicio civil que deja huella	2,071,520,000
Total	3,257,292,000
DASCD	3,257,292,000

Entidades del
SECTOR
HACIENDA

Presupuesto 2018
Bogotá, Distrito Capital
Plan Operativo Anual de Inversiones – POAI
Anexo 3

Alcaldía Mayor de Bogotá D.C.
Secretaría Distrital de Planeación
Subsecretaría de Planeación de la Inversión

PLAN OPERATIVO ANUAL DE INVERSIONES 2018

Secretaría Distrital de Hacienda

Pilar o Eje transversal / Programa / Proyecto	Pesos 2018
Eje transversal Desarrollo Económico basado en el conocimiento	11,844,593,000
<i>Mejorar y fortalecer el recaudo tributario de la ciudad e impulsar el uso de mecanismos de vinculación de capital privado</i>	11,844,593,000
703 Control y servicios tributarios	2,564,600,000
1084 Actualización de la solución tecnológica de gestión tributaria de la SDH	9,279,993,000
Eje transversal Gobierno Legítimo, fortalecimiento local y eficiencia	36,225,711,000
<i>Modernización Institucional</i>	15,589,551,000
714 Fortalecimiento institucional de la Secretaria Distrital de Hacienda	5,105,771,000
728 Fortalecimiento a la gestión institucional del Concejo de Bogotá	10,483,780,000
<i>Gobierno y ciudadanía digital</i>	20,636,160,000
1087 Modernización tecnológica de la SDH	20,636,160,000
Total	SDH
	48,070,304,000

PLAN OPERATIVO ANUAL DE INVERSIONES 2018

Fondo de Prestaciones Económicas, Cesantías y Pensiones

Pilar o Eje transversal / Programa / Proyecto		Pesos 2018
Eje transversal Gobierno Legítimo, fortalecimiento local y eficiencia		4,700,105,000
<i>Gobierno y ciudadanía digital</i>		4,700,105,000
977 Instrumentación de la Política Pública Pensional del Distrito		4,700,105,000
	Total	
	FONCEP	4,700,105,000

PLAN OPERATIVO ANUAL DE INVERSIONES 2018

Unidad Administrativa Especial de Catastro Distrital

Pilar o Eje transversal / Programa / Proyecto	Pesos 2018
Eje transversal Gobierno Legítimo, fortalecimiento local y eficiencia	25,779,031,000
<i>Transparencia, gestión pública y servicio a la ciudadanía</i>	1,889,113,000
1180 Afianzar una gestión pública efectiva	1,889,113,000
Gobierno y ciudadanía digital	23,889,918,000
983 Capturar, integrar y disponer información geográfica y catastral para la toma de decisiones	23,889,918,000
Total	25,779,031,000
UAECD	

Entidades del

SECTOR PLANEACIÓN

**Presupuesto 2018
Bogotá, Distrito Capital
Plan Operativo Anual de Inversiones – POAI
Anexo 3**

Alcaldía Mayor de Bogotá D.C.
Secretaría Distrital de Planeación
Subsecretaría de Planeación de la Inversión

PLAN OPERATIVO ANUAL DE INVERSIONES 2018

Secretaría Distrital de Planeación

Pilar o Eje transversal / Programa / Proyecto	Pesos 2018
Pilar Igualdad de Calidad de Vida	427,500,000
<i>Igualdad y autonomía para una Bogotá Incluyente</i>	427,500,000
989 Fortalecimiento de la política pública LGBTI	427,500,000
Eje transversal Nuevo Ordenamiento Territorial	18,469,326,000
<i>Información relevante e integral para la planeación territorial</i>	7,803,800,000
984 Producción y análisis de información para la creación de política pública, focalización del gasto público y seguimiento del desarrollo urbano	7,803,800,000
<i>Proyectos urbanos Integrales con visión de ciudad</i>	10,665,526,000
994 Gestión del Modelo de Ordenamiento Territorial	10,665,526,000
Eje transversal Sostenibilidad ambiental basada en eficiencia energética	700,000,000
<i>Desarrollo rural sostenible</i>	700,000,000
995 Modelo integral para el desarrollo sostenible de la ruralidad del D. C.	700,000,000
Eje transversal Gobierno Legítimo, fortalecimiento local y eficiencia	7,144,671,000
<i>Transparencia, gestión pública y servicio a la ciudadanía</i>	1,820,635,000
986 Gestión integral y fortalecimiento institucional de la Secretaría Distrital de Planeación	1,820,635,000
<i>Gobierno y ciudadanía digital</i>	4,439,696,000
990 Fortalecimiento del ciclo de las políticas públicas en el Distrito Capital	1,857,600,000
7504 Fortalecimiento del sistema de seguimiento y evaluación de los instrumentos del Plan de Desarrollo	2,582,096,000
<i>Gobernanza e influencia local, regional e internacional</i>	884,340,000
991 Estrategia de articulación y cooperación entre Bogotá y la región	884,340,000
Total	SDP
	26,741,497,000

Entidades del

SECTOR

DESARROLLO ECONÓMICO,

INDUSTRIA Y TURISMO

Presupuesto 2018
Bogotá, Distrito Capital
Plan Operativo Anual de Inversiones – POAI
Anexo 3

Alcaldía Mayor de Bogotá D.C.
Secretaría Distrital de Planeación
Subsecretaría de Planeación de la Inversión

PLAN OPERATIVO ANUAL DE INVERSIONES 2018

Secretaría Distrital de Desarrollo Económico

Pilar o Eje transversal / Programa / Proyecto	Pesos 2018
Eje transversal Desarrollo Económico basado en el conocimiento	23,382,793,000
<i>Fundamentar el Desarrollo Económico en la generación y uso del conocimiento para mejorar la competitividad de la Ciudad Región</i>	18,543,000,000
1019 Transferencia del conocimiento y consolidación del ecosistema de innovación para el mejoramiento de la competitividad	11,700,000,000
1021 Posicionamiento local, nacional e internacional de Bogotá	1,000,000,000
1022 Consolidación del ecosistema de emprendimiento y mejoramiento de la productividad de las Mipymes	5,843,000,000
<i>Generar alternativas de ingreso y empleo de mejor calidad</i>	1,939,793,000
1023 Potenciar el trabajo decente en la ciudad	1,939,793,000
<i>Elevar la eficiencia de los mercados de la ciudad</i>	2,900,000,000
1020 Mejoramiento de la eficiencia del Sistema de Abastecimiento y Seguridad Alimentaria de Bogotá	2,900,000,000
Eje transversal Sostenibilidad ambiental basada en eficiencia energética	2,300,000,000
<i>Desarrollo rural sostenible</i>	2,300,000,000
1025 Generación de alternativas productivas de desarrollo sostenible para la ruralidad bogotana	2,300,000,000
Eje transversal Gobierno Legítimo, fortalecimiento local y eficiencia	8,150,000,000
<i>Modernización Institucional</i>	5,300,000,000
1027 Planeación y gestión para el mejoramiento institucional	300,000,000
1028 Gestión y modernización institucional	5,000,000,000
<i>Gobierno y ciudadanía digital</i>	2,850,000,000
1026 Observatorio de Desarrollo Económico	2,850,000,000
Total	SDDE 33,832,793,000

PLAN OPERATIVO ANUAL DE INVERSIONES 2018

Instituto Distrital de Turismo

Pilar o Eje transversal / Programa / Proyecto	Pesos 2018
Eje transversal Desarrollo Económico basado en el conocimiento	10,663,164,000
<i>Consolidar el turismo como factor de desarrollo, confianza y felicidad para Bogotá</i>	10,663,164,000
<i>Región</i>	
988 Turismo como generador de desarrollo, confianza y felicidad para todos	7,018,850,000
1036 Bogotá destino turístico competitivo y sostenible	3,644,314,000
Eje transversal Gobierno Legítimo, fortalecimiento local y eficiencia	2,603,269,000
<i>Transparencia, gestión pública y servicio a la ciudadanía</i>	2,603,269,000
1038 Fortalecimiento institucional del IDT	2,603,269,000
Total	IDT
	13,266,433,000

PLAN OPERATIVO ANUAL DE INVERSIONES 2018

Instituto para la Economía Social

Pilar o Eje transversal / Programa / Proyecto	Pesos 2018
Eje transversal Desarrollo Económico basado en el conocimiento	38,443,916,000
<i>Generar alternativas de Ingreso y empleo de mejor calidad</i>	22,326,396,000
1078 Generación de alternativas comerciales transitorias	17,676,500,000
1130 Formación e inserción laboral	1,665,096,000
1134 Oportunidades de generación de ingresos para vendedores informales	2,984,800,000
<i>Elevar la eficiencia de los mercados de la ciudad</i>	16,117,520,000
1041 Administración y fortalecimiento del sistema distrital de plazas de mercado	16,117,520,000
Eje transversal Gobierno Legítimo, fortalecimiento local y eficiencia	8,115,197,000
<i>Transparencia, gestión pública y servicio a la ciudadanía</i>	8,115,197,000
1037 Fortalecimiento de la gestión institucional	8,115,197,000
Total	46,559,113,000

Entidades del
SECTOR
EDUCACIÓN

Presupuesto 2018
Bogotá, Distrito Capital
Plan Operativo Anual de Inversiones – POAI
Anexo 3

Alcaldía Mayor de Bogotá D.C.
Secretaría Distrital de Planeación
Subsecretaría de Planeación de la Inversión

PLAN OPERATIVO ANUAL DE INVERSIONES 2018

Secretaría de Educación Distrital

Pilar o Eje transversal / Programa / Proyecto

Pesos 2018

Pilar Igualdad de Calidad de Vida	3,590,997,363,000
<i>Desarrollo integral desde la gestación hasta la adolescencia</i>	25,460,000,000
1050 Educación inicial de calidad en el marco de la ruta de atención integral a la primera infancia	25,460,000,000
<i>Calidad educativa para todos</i>	2,242,368,626,000
898 Administración del talento humano	2,138,734,071,000
1005 Fortalecimiento curricular para el desarrollo de aprendizajes a lo largo de la vida	5,005,000,000
1040 Bogotá reconoce a sus maestras, maestros y directivos docentes líderes de la transformación educativa	13,419,000,000
1053 Oportunidades de aprendizaje desde el enfoque diferencial	15,334,595,000
1056 Mejoramiento de la calidad educativa a través de la jornada única y el uso del tiempo escolar	35,863,000,000
1057 Competencias para el ciudadano de hoy	10,435,960,000
1072 Evaluar para transformar y mejorar	4,415,000,000
1073 Desarrollo integral de la educación media en las instituciones educativas del Distrito	19,162,000,000
<i>Inclusión educativa para la equidad</i>	1,286,789,737,000
1046 Infraestructura y dotación al servicio de los ambientes de aprendizaje	274,429,851,000
1049 Cobertura con equidad	203,292,292,000
1052 Bienestar estudiantil para todos	542,798,594,000
1071 Gestión educativa institucional	266,269,000,000
<i>Acceso con calidad a la educación superior</i>	36,379,000,000
1074 Educación superior para una ciudad de conocimiento	36,379,000,000
Pilar Construcción de Comunidad y Cultura Ciudadana	11,845,000,000
<i>Equipo por la educación para el reencuentro, la reconciliación y la paz</i>	11,845,000,000
1058 Participación ciudadana para el reencuentro, la reconciliación y la paz	11,845,000,000
Eje transversal Gobierno Legítimo, fortalecimiento local y eficiencia	65,220,455,000
<i>Transparencia, gestión pública y servicio a la ciudadanía</i>	5,571,000,000
1055 Modernización de la gestión institucional	5,571,000,000
<i>Gobierno y ciudadanía digital</i>	59,649,455,000
1043 Sistemas de información al servicio de la gestión educativa	59,649,455,000
Total	3,668,062,818,000

PLAN OPERATIVO ANUAL DE INVERSIONES 2018

Instituto para la Investigación Educativa y el Desarrollo Pedagógico

Pilar o Eje transversal / Programa / Proyecto	Pesos 2018
Pilar Igualdad de Calidad de Vida	4,500,959,000
<i>Calidad educativa para todos</i>	4,500,959,000
1079 Investigación e innovación para el fortalecimiento de las comunidades de saber y de práctica pedagógica	4,500,959,000
Eje transversal Gobierno Legítimo, fortalecimiento local y eficiencia	679,406,000
<i>Transparencia, gestión pública y servicio a la ciudadanía</i>	679,406,000
1039 Fortalecimiento a la gestión institucional	679,406,000
Total	5,180,365,000

PLAN OPERATIVO ANUAL DE INVERSIONES 2018

Universidad Distrital Francisco José de Caldas

Pilar o Eje transversal / Programa / Proyecto			Pesos 2018
Pilar Igualdad de Calidad de Vida			41,332,216,000
Acceso con calidad a la educación superior			41,332,216,000
188 Sistema integral de información			4,657,436,000
378 Promoción de la investigación y desarrollo científico			4,051,443,000
379 Construcción nueva sede universitaria Ciudadela El Porvenir - Bosa			727,759,000
380 Mejoramiento y ampliación de la infraestructura física de la Universidad			16,682,300,000
382 Mejoramiento del bienestar institucional de la Universidad Distrital			600,000,000
389 Desarrollo y fortalecimiento doctorados y maestrías			3,043,225,000
4149 Dotación de laboratorios Universidad Distrital			7,876,828,000
4150 Dotación y actualización biblioteca			3,693,225,000
	Total	UD-FJC	41,332,216,000

Entidades del
SECTOR
SALUD

Presupuesto 2018
Bogotá, Distrito Capital
Plan Operativo Anual de Inversiones – POAI
Anexo 3

Alcaldía Mayor de Bogotá D.C.
Secretaría Distrital de Planeación
Subsecretaría de Planeación de la Inversión

PLAN OPERATIVO ANUAL DE INVERSIONES 2018

Secretaría Distrital de Salud / Fondo Financiero Distrital de Salud

Pilar o Eje transversal / Programa / Proyecto	Pesos 2018
Pilar Igualdad de Calidad de Vida	2,433,073,164,000
<i>Atención integral y eficiente en salud</i>	2,035,016,798,000
1184 Aseguramiento social universal en salud	1,288,935,831,000
1185 Atención a la población pobre no asegurada (PPNA), vinculados y no POSs	289,878,931,000
1186 Atención integral en salud	163,277,293,000
1187 Gestión compartida del riesgo y fortalecimiento de la EPS Capital Salud	160,000,000,000
1188 Garantía de la atención prehospitalaria (APH) y gestión del riesgo en emergencias en Bogotá D. C.	31,015,000,000
1189 Organización y operación de servicios de salud en redes integradas	85,687,306,000
1190 Investigación científica e innovación al servicio de la salud	16,222,437,000
<i>Modernización de la infraestructura física y tecnológica en salud</i>	398,056,366,000
1191 Actualización y modernización de la infraestructura, física, tecnológica y de comunicaciones en salud	358,041,142,000
7522 Tecnologías de la Información y Comunicaciones en Salud	40,015,224,000
Eje transversal Gobierno Legítimo, fortalecimiento local y eficiencia	82,793,459,000
<i>Gobernanza e influencia local, regional e internacional</i>	82,793,459,000
1192 Fortalecimiento de la institucionalidad, gobernanza y rectoría en salud	4,000,000,000
7523 Fortalecimiento de la Autoridad Sanitaria	54,393,459,000
7524 Fortalecimiento y Desarrollo Institucional	19,000,000,000
7525 Fortalecimiento de la participación social y servicio a la ciudadanía	5,400,000,000
Total	SDS/FFDS
	2,515,866,623,000

Entidades del

SECTOR

INTEGRACIÓN SOCIAL

Presupuesto 2018
Bogotá, Distrito Capital
Plan Operativo Anual de Inversiones – POAI
Anexo 3

Alcaldía Mayor de Bogotá D.C.
Secretaría Distrital de Planeación
Subsecretaría de Planeación de la Inversión

PLAN OPERATIVO ANUAL DE INVERSIONES 2018

Secretaría Distrital de Integración Social

Pilar o Eje transversal / Programa / Proyecto	Pesos 2018
Pilar Igualdad de Calidad de Vida	665,801,619,000
<i>Prevención y atención de la maternidad y la paternidad tempranas</i>	1,773,293,000
1093 Prevención y atención de la maternidad y la paternidad temprana	1,773,293,000
<i>Desarrollo integral desde la gestación hasta la adolescencia</i>	171,137,943,000
1096 Desarrollo integral desde la gestación hasta la adolescencia	171,137,943,000
<i>Igualdad y autonomía para una Bogotá incluyente</i>	487,993,156,000
1086 Una ciudad para las familias	18,424,496,000
1098 Bogotá te nutre	201,204,846,000
1099 Envejecimiento digno, activo y feliz	168,387,922,000
1101 Distrito diverso	2,570,511,000
1108 Prevención y atención integral del fenómeno de habitabilidad en calle	39,121,120,000
1113 Por una ciudad incluyente y sin barreras	58,284,261,000
<i>Desarrollo integral para la felicidad y el ejercicio de la ciudadanía</i>	4,897,227,000
1116 Distrito joven	4,897,227,000
Pilar Democracia Urbana	341,901,325,000
<i>Integración social para una ciudad de oportunidades</i>	341,901,325,000
1103 Espacios de Integración Social	86,430,058,000
1118 Gestión institucional y fortalecimiento del talento humano	255,471,267,000
Eje transversal Gobierno Legítimo, fortalecimiento local y eficiencia	44,851,149,000
<i>Transparencia, gestión pública y servicio a la ciudadanía</i>	4,958,965,000
1091 Integración eficiente y transparente para todos	4,958,965,000
<i>Gobierno y ciudadanía digital</i>	32,073,243,000
1168 Integración Digital y de Conocimiento para la Inclusión Social	32,073,243,000
<i>Gobernanza e influencia local, regional e internacional</i>	7,818,941,000
1092 Viviendo el territorio	7,818,941,000
Total	1,052,554,093,000

PLAN OPERATIVO ANUAL DE INVERSIONES 2018

Instituto Distrital para la Protección de la Niñez y la Juventud

Pilar o Eje transversal / Programa / Proyecto	Pesos 2018
Pilar Igualdad de Calidad de Vida	58,150,374,000
<i>Desarrollo integral para la felicidad y el ejercicio de la ciudadanía</i>	58,150,374,000
971 Calles alternativas: Atención integral a niñez y juventud en situación de calle, en riesgo de habitabilidad en calle y en condiciones de fragilidad social	28,046,345,000
1104 Distrito joven: Desarrollo de competencias laborales a jóvenes con derechos vulnerados	30,104,029,000
Pilar Democracia Urbana	28,268,985,000
<i>Integración social para una ciudad de oportunidades</i>	28,268,985,000
1106 Espacios de integración social: fortalecimiento de infraestructura social, tecnológica y administrativa	28,268,985,000
Total	IDIPRON
	86,419,359,000

Entidades del

SECTOR CULTURA, RECREACIÓN Y DEPORTE

**Presupuesto 2018
Bogotá, Distrito Capital
Plan Operativo Anual de Inversiones – POAI
Anexo 3**

Alcaldía Mayor de Bogotá D.C.
Secretaría Distrital de Planeación
Subsecretaría de Planeación de la Inversión

PLAN OPERATIVO ANUAL DE INVERSIONES 2018

Secretaría Distrital de Cultura, Recreación y Deporte

Pilar o Eje transversal / Programa / Proyecto	Pesos 2018
Pilar Igualdad de Calidad de Vida	35,314,000,000
<i>Mejores oportunidades para el desarrollo a través de la cultura, la recreación y el deporte</i>	35,314,000,000
997 Fortalecimiento de los procesos y de agentes de formación del sector	614,000,000
1008 Fomento y gestión para el desarrollo cultural	7,200,000,000
1011 Lectura, escritura y redes de conocimiento	27,500,000,000
Pilar Democracia Urbana	67,800,000,000
<i>Espacio público, derecho de todos</i>	67,800,000,000
992 Patrimonio e Infraestructura cultural fortalecida	67,800,000,000
Pilar Construcción de Comunidad y Cultura Ciudadana	7,347,000,000
<i>Cambio cultural y construcción del tejido social para la vida</i>	7,347,000,000
987 Saberes sociales para la cultura ciudadana y la transformación cultural	5,300,000,000
1016 Poblaciones diversas e interculturales	500,000,000
1137 Comunidades culturales para la paz	1,547,000,000
Eje transversal Gobierno Legítimo, fortalecimiento local y eficiencia	5,854,659,000
<i>Transparencia, gestión pública y servicio a la ciudadanía</i>	1,669,640,000
1009 Transparencia y gestión pública para todos	1,669,640,000
<i>Modernización institucional</i>	1,288,019,000
1012 Fortalecimiento a la Gestión	1,288,019,000
<i>Gobierno y ciudadanía digital</i>	729,000,000
1007 Información y ciudadanía digital para todos	729,000,000
<i>Gobernanza e influencia local, regional e internacional</i>	2,168,000,000
1018 Participación para la democracia cultural, recreativa y deportiva	2,168,000,000
Total	SDCRD
	116,315,659,000

PLAN OPERATIVO ANUAL DE INVERSIONES 2018

Fundación Gilberto Alzate Avendaño

Pilar o Eje transversal / Programa / Proyecto	Pesos 2018
Pilar Igualdad de Calidad de Vida	1,000,000,000
<i>Mejores oportunidades para el desarrollo a través de la cultura, la recreación y el deporte</i>	1,000,000,000
1115 Fomento para las artes y la cultura	1,000,000,000
Pilar Democracia Urbana	349,990,000
<i>Espacio público, derecho de todos</i>	349,990,000
1162 Fortalecimiento del equipamiento misional	349,990,000
Pilar Construcción de Comunidad y Cultura Ciudadana	4,079,346,000
<i>Cambio cultural y construcción del tejido social para la vida</i>	4,079,346,000
1164 Intervención cultural para la transformación del centro de Bogotá	2,973,846,000
7528 Distrito creativo cultural centro	1,000,000,000
7529 Desarrollo biblioteca - FUGA	105,500,000
Eje transversal Gobierno Legítimo, fortalecimiento local y eficiencia	1,169,373,000
<i>Transparencia, gestión pública y servicio a la ciudadanía</i>	447,297,000
475 Fortalecimiento institucional	447,297,000
<i>Modernización Institucional</i>	722,076,000
7032 Dotación, adecuación y mantenimiento de la infraestructura física, técnica e informática	722,076,000
Total	6,598,709,000
FUGA	

PLAN OPERATIVO ANUAL DE INVERSIONES 2018

Instituto Distrital de las Artes

Pilar o Eje transversal / Programa / Proyecto	Pesos 2018
Pilar Igualdad de Calidad de Vida	52,318,311,000
<i>Mejores oportunidades para el desarrollo a través de la cultura, la recreación y el deporte</i>	52,318,311,000
982 Formación artística en la escuela y la ciudad	29,500,000,000
985 Emprendimiento artístico y empleo del artista	1,600,000,000
993 Experiencias artísticas para la primera infancia	7,000,000,000
1000 Fomento a las prácticas artísticas en todas sus dimensiones	14,218,311,000
Pilar Democracia Urbana	29,100,000,000
<i>Espacio público, derecho de todos</i>	29,100,000,000
999 Gestión, aprovechamiento económico, sostenibilidad y mejoramiento de equipamientos culturales	16,600,000,000
1010 Construcción y sostenimiento de la infraestructura para las artes	12,500,000,000
Pilar Construcción de Comunidad y Cultura Ciudadana	27,946,676,000
<i>Cambio cultural y construcción del tejido social para la vida</i>	27,946,676,000
996 Integración entre el arte, la cultura científica, la tecnología y la ciudad	6,172,000,000
1017 Arte para la transformación social: Prácticas artísticas incluyentes, descentralizadas y al servicio de la comunidad	21,774,676,000
Eje transversal Gobierno Legítimo, fortalecimiento local y eficiencia	6,528,978,000
<i>Transparencia, gestión pública y servicio a la ciudadanía</i>	6,528,978,000
998 Fortalecimiento de la gestión institucional, comunicaciones y servicio al ciudadano	6,528,978,000
Total	IDARTES
	115,893,965,000

PLAN OPERATIVO ANUAL DE INVERSIONES 2018

Instituto Distrital de Recreación y Deporte

Pilar o Eje transversal / Programa / Proyecto	Pesos 2018
Pilar Igualdad de Calidad de Vida	57,633,786,000
<i>Mejores oportunidades para el desarrollo a través de la cultura, la recreación y el deporte</i>	57,633,786,000
1076 Rendimiento deportivo al 100 x 100	19,282,000,000
1077 Tiempo escolar complementario	30,308,979,000
1147 Deporte mejor para todos	8,042,807,000
Pilar Democracia Urbana	431,498,305,000
<i>Espacio público, derecho de todos</i>	431,498,305,000
1082 Construcción y adecuación de parques y equipamientos para todos	308,810,000,000
1145 Sostenibilidad y mejoramiento de parques, espacios de vida	122,688,305,000
Pilar Construcción de Comunidad y Cultura Ciudadana	22,045,886,000
<i>Cambio cultural y construcción del tejido social para la vida</i>	22,045,886,000
1146 Recreación activa 365	22,045,886,000
Eje transversal Gobierno Legítimo, fortalecimiento local y eficiencia	20,527,938,000
<i>Transparencia, gestión pública y servicio a la ciudadanía</i>	13,977,938,000
1148 Fortalecimiento de la gestión institucional de cara a la ciudadanía	13,977,938,000
<i>Modernización institucional</i>	3,200,000,000
1155 Modernización institucional	3,200,000,000
<i>Gobierno y ciudadanía digital</i>	3,350,000,000
1200 Mejoramiento de las tecnologías de la información orientado a la eficiencia	3,350,000,000
Total	531,705,915,000

PLAN OPERATIVO ANUAL DE INVERSIONES 2018

Instituto Distrital del Patrimonio Cultural

Pilar o Eje transversal / Programa / Proyecto	Pesos 2018
Pilar Igualdad de Calidad de Vida	580,000,000
<i>Mejores oportunidades para el desarrollo a través de la cultura, la recreación y el deporte</i>	580,000,000
1024 Formación en patrimonio cultural	580,000,000
Pilar Democracia Urbana	21,254,538,000
<i>Espacio público, derecho de todos</i>	21,254,538,000
1112 Instrumentos de planeación y gestión para la preservación y sostenibilidad del patrimonio cultural	2,196,538,000
1114 Intervención y conservación de los bienes muebles e inmuebles en sectores de interés cultural del Distrito Capital	19,058,000,000
Pilar Construcción de Comunidad y Cultura Ciudadana	5,379,725,000
<i>Cambio cultural y construcción del tejido social para la vida</i>	5,379,725,000
1107 Divulgación y apropiación del patrimonio cultural del Distrito Capital	5,379,725,000
Eje transversal Gobierno Legítimo, fortalecimiento local y eficiencia	4,665,784,000
<i>Transparencia, gestión pública y servicio a la ciudadanía</i>	4,665,784,000
1110 Fortalecimiento y desarrollo de la gestión institucional	4,665,784,000
Total	IDPC
	31,880,047,000

PLAN OPERATIVO ANUAL DE INVERSIONES 2018

Orquesta Filarmónica de Bogotá

Pilar o Eje transversal / Programa / Proyecto	Pesos 2018
Pilar Igualdad de Calidad de Vida	17,648,903,000
<i>Mejores oportunidades para el desarrollo a través de la cultura, la recreación y el deporte</i>	17,648,903,000
1001 Programa de estímulos para la OFB	534,010,000
1003 La filarmónica en la escuela y la ciudad	17,114,893,000
Pilar Democracia Urbana	226,000,000
<i>Espacio público, derecho de todos</i>	226,000,000
1034 Gestionar y mantener la infraestructura de la OFB	226,000,000
Pilar Construcción de Comunidad y Cultura Ciudadana	13,882,103,000
<i>Cambio cultural y construcción del tejido social para la vida</i>	13,882,103,000
1006 La filarmónica para todos	13,882,103,000
Eje transversal Gobierno Legítimo, fortalecimiento local y eficiencia	2,518,802,000
<i>Transparencia, gestión pública y servicio a la ciudadanía</i>	2,518,802,000
1015 Consolidación institucional en la OFB	2,518,802,000
Total	34,275,808,000

Entidades del
SECTOR
AMBIENTE

Presupuesto 2018
Bogotá, Distrito Capital
Plan Operativo Anual de Inversiones – POAI
Anexo 3

Alcaldía Mayor de Bogotá D.C.
Secretaría Distrital de Planeación
Subsecretaría de Planeación de la Inversión

PLAN OPERATIVO ANUAL DE INVERSIONES 2018

Secretaría Distrital de Ambiente

Pilar o Eje transversal / Programa / Proyecto	Pesos 2018
Pilar Democracia Urbana	35,000,000,000
<i>Espacio público, derecho de todos</i>	35,000,000,000
980 Sendero panorámico cortafuegos de los cerros orientales	35,000,000,000
Eje transversal Sostenibilidad ambiental basada en eficiencia energética	84,385,239,000
<i>Recuperación y manejo de la estructura ecológica principal</i>	29,083,799,000
1132 Gestión integral para la conservación, recuperación y conectividad de la Estructura Ecológica Principal y otras áreas de interés ambiental en el Distrito Capital	29,083,799,000
<i>Ambiente sano para la equidad y disfrute del ciudadano</i>	42,481,856,000
979 Control a los factores de deterioro de los recursos naturales en la zona urbana del Distrito Capital	25,175,392,000
981 Participación educación y comunicación para la sostenibilidad ambiental del D. C.	5,230,933,000
1149 Protección y bienestar animal	4,606,642,000
1150 Implementación de acciones del plan de manejo de la franja de adecuación y la reserva forestal protectora de los cerros orientales en cumplimiento de la sentencia del Consejo De Estado	7,468,889,000
<i>Gestión de la huella ambiental urbana</i>	11,055,709,000
1029 Planeación ambiental para un modelo de desarrollo sostenible en el Distrito y la región	2,300,000,000
1141 Gestión ambiental urbana	8,755,709,000
<i>Desarrollo rural sostenible</i>	1,763,875,000
7517 Promoción de la conservación de bienes y servicios ambientales rurales en Bogotá D. C.	1,763,875,000
Eje transversal Gobierno Legítimo, fortalecimiento local y eficiencia	18,138,000,000
<i>Transparencia, gestión pública y servicio a la ciudadanía</i>	6,167,000,000
1030 Gestión eficiente con el uso y apropiación de las TIC en la SDA	3,467,000,000
1100 Direccionamiento estratégico, coordinación y orientación de la SDA	2,700,000,000
<i>Modernización Institucional</i>	3,517,000,000
1033 Fortalecimiento institucional para la eficiencia administrativa	3,517,000,000
<i>Gobierno y ciudadanía digital</i>	8,454,000,000
978 Centro de Información y Modelamiento Ambiental	8,454,000,000
Total	137,523,239,000

PLAN OPERATIVO ANUAL DE INVERSIONES 2018

Instituto Distrital de Gestión de Riesgos y Cambio Climático

Pilar o Eje transversal / Programa / Proyecto	Pesos 2018	
Pilar Igualdad de Calidad de Vida	16,357,983,000	
<i>Familias protegidas y adaptadas al cambio climático</i>	16,357,983,000	
1158 Reducción del riesgo y adaptación al cambio climático	9,357,624,000	
1172 Conocimiento del riesgo y efectos del cambio climático	3,500,179,000	
1178 Fortalecimiento del manejo de emergencias y desastres	3,500,180,000	
Eje transversal Gobierno Legítimo, fortalecimiento local y eficiencia	8,596,432,000	
<i>Transparencia, gestión pública y servicio a la ciudadanía</i>	8,596,432,000	
1166 Consolidación de la gestión pública eficiente del IDIGER como entidad coordinadora del SDGR - CC	8,596,432,000	
Total	IDIGER	24,954,415,000

PLAN OPERATIVO ANUAL DE INVERSIONES 2018

Jardín Botánico José Celestino Mutis

Pilar o Eje transversal / Programa / Proyecto	Pesos 2018
Eje transversal Sostenibilidad ambiental basada en eficiencia energética	24,456,909,000
<i>Recuperación y manejo de la estructura ecológica principal</i>	5,465,186,000
1121 Investigación para la conservación de los ecosistemas y la flora de Bogotá D. C. y la región	5,465,186,000
<i>Ambiente sano para la equidad y disfrute del ciudadano</i>	18,991,723,000
1119 Planificación y gestión del paisaje sobre la malla verde urbana	14,831,198,000
1124 Educación y participación en una Bogotá para todos	3,181,637,000
1139 Comunicación educativa, una herramienta para promover la cultura ambiental en Bogotá desde el Jardín Botánico José Celestino Mutis	978,888,000
Eje transversal Gobierno Legítimo, fortalecimiento local y eficiencia	16,647,548,000
<i>Transparencia, gestión pública y servicio a la ciudadanía</i>	16,647,548,000
315 Fortalecimiento institucional por un Jardín Botánico mejor para todos	16,647,548,000
Total	41,104,457,000
JB-JCM	

PLAN OPERATIVO ANUAL DE INVERSIONES 2018

Instituto Distrital de Protección y Bienestar Animal

Pilar o Eje transversal / Programa / Proyecto	Pesos 2018
Eje transversal Sostenibilidad ambiental basada en eficiencia energética	20,945,027,000
<i>Ambiente sano para la equidad y disfrute del ciudadano</i>	20,945,027,000
7519 Gestión del conocimiento y cultura ciudadana para la protección y el bienestar animal	1,561,500,000
7520 Gestión integral de la fauna doméstica y silvestre en el DC	7,544,904,000
7521 Programa integral de esterilización canina y felina en el D.C.	11,838,623,000
Eje transversal Gobierno Legítimo, fortalecimiento local y eficiencia	2,440,702,000
<i>Transparencia, gestión pública y servicio a la ciudadanía</i>	2,440,702,000
7518 Desarrollo y fortalecimiento institucional del Instituto Distrital de Protección y Bienestar Animal	2,440,702,000
Total	IDPYBA
	23,385,729,000

Entidades del

SECTOR MOVILIDAD

**Presupuesto 2018
Bogotá, Distrito Capital
Plan Operativo Anual de Inversiones – POAI
Anexo 3**

Alcaldía Mayor de Bogotá D.C.
Secretaría Distrital de Planeación
Subsecretaría de Planeación de la Inversión

PLAN OPERATIVO ANUAL DE INVERSIONES 2018

Secretaría Distrital de Movilidad

Pilar o Eje transversal / Programa / Proyecto	Pesos 2018
Pilar Democracia Urbana	240,305,872,000
<i>Mejor movilidad para todos</i>	240,305,872,000
339 Implementación del plan maestro de movilidad para Bogotá	17,893,669,000
1004 Implementación del Plan Distrital de Seguridad Vial	15,354,891,000
1032 Gestión y control de tránsito y transporte	190,431,312,000
6219 Apoyo institucional en convenio con la Policía Nacional	16,626,000,000
Eje transversal Nuevo Ordenamiento Territorial	2,605,105,000
<i>Articulación regional y planeación integral del transporte</i>	2,605,105,000
1183 Articulación regional y planeación integral del transporte	2,605,105,000
Eje transversal Gobierno Legítimo, fortalecimiento local y eficiencia	75,478,455,000
<i>Transparencia, gestión pública y servicio a la ciudadanía</i>	39,526,626,000
585 Sistema distrital de información para la movilidad	2,581,329,000
965 Movilidad transparente y contra la corrupción	315,805,000
1044 Servicios para la movilidad eficientes e incluyentes	16,199,940,000
7132 Sustanciación de procesos, recaudo y cobro de la cartera	20,429,552,000
<i>Modernización Institucional</i>	25,867,175,000
6094 Fortalecimiento institucional	25,867,175,000
<i>Gobierno y ciudadanía digital</i>	10,084,654,000
967 Tecnologías de información y comunicaciones para lograr una movilidad sostenible en Bogotá	10,084,654,000
Total	318,389,432,000
SDM	

PLAN OPERATIVO ANUAL DE INVERSIONES 2018

Instituto de Desarrollo Urbano

Pilar o Eje transversal / Programa / Proyecto	Pesos 2018
Pilar Democracia Urbana	1,126,653,898,000
<i>Mejor movilidad para todos</i>	1,126,653,898,000
1059 Infraestructura para el Sistema Integrado de Transporte Público de calidad	58,460,177,000
1061 Infraestructura para peatones y bicicletas	131,888,877,000
1062 Construcción de vías y calles completas para la ciudad	829,989,308,000
1063 Conservación de vías y calles completas para la ciudad	106,315,536,000
Eje transversal Nuevo Ordenamiento Territorial	986,050,000,000
<i>Articulación regional y planeación integral del transporte</i>	986,050,000,000
1002 Desarrollo de la infraestructura para la articulación regional	986,050,000,000
Eje transversal Gobierno Legítimo, fortalecimiento local y eficiencia	97,122,556,000
<i>Modernización institucional</i>	97,122,556,000
1047 Fortalecimiento, modernización y optimización de la capacidad institucional y de las TICs en el IDU	97,122,556,000
Total	2,209,826,454,000

PLAN OPERATIVO ANUAL DE INVERSIONES 2018

Unidad Administrativa Especial de Rehabilitación y Mantenimiento Vial

Pilar o Eje transversal / Programa / Proyecto	Pesos 2018
Pilar Democracia Urbana	100,755,481,000
<i>Mejor movilidad para todos</i>	100,755,481,000
408 Recuperación, rehabilitación y mantenimiento de la malla vial	100,755,481,000
Eje transversal Gobierno Legítimo, fortalecimiento local y eficiencia	24,582,176,000
<i>Transparencia, gestión pública y servicio a la ciudadanía</i>	10,650,000,000
1171 Transparencia, gestión pública y atención a partes interesadas en la UAERMV	10,650,000,000
<i>Modernización Institucional</i>	9,558,000,000
1181 Modernización institucional	9,558,000,000
<i>Gobierno y ciudadanía digital</i>	4,374,176,000
1117 Fortalecimiento y adecuación de la plataforma tecnológica de la UAERMV	4,374,176,000
Total	125,337,657,000
UAERMV	

Entidades del
**SECTOR
HÁBITAT**

**Presupuesto 2018
Bogotá, Distrito Capital
Plan Operativo Anual de Inversiones – POAI
Anexo 3**

Alcaldía Mayor de Bogotá D.C.
Secretaría Distrital de Planeación
Subsecretaría de Planeación de la Inversión

PLAN OPERATIVO ANUAL DE INVERSIONES 2018

Secretaría Distrital del Hábitat

Pilar o Eje transversal / Programa / Proyecto	Pesos 2018
Pilar Democracia Urbana	103,745,720,000
<i>Intervenciones Integrales del Hábitat</i>	97,011,493,000
487 Gestión de suelo para la construcción de vivienda y usos complementarios	1,808,500,000
800 Apoyo a la generación de vivienda	3,770,000,000
1144 Gestión para el suministro de agua potable en el D. C.	1,215,309,000
1151 Formulación de la política de gestión integral del hábitat 2018 - 2030	2,843,691,000
1153 Intervenciones integrales de mejoramiento	87,373,993,000
<i>Recuperación, incorporación, vida urbana y control de la ilegalidad</i>	6,734,227,000
417 Control a los procesos de enajenación y arriendo de vivienda	6,734,227,000
Eje transversal Nuevo Ordenamiento Territorial	23,638,824,000
<i>Financiación para el desarrollo territorial</i>	23,638,824,000
1075 Estructuración de instrumentos de financiación para el desarrollo territorial	23,638,824,000
Eje transversal Gobierno Legítimo, fortalecimiento local y eficiencia	9,789,361,000
<i>Transparencia, gestión pública y servicio a la ciudadanía</i>	3,383,346,000
491 Comunicación estratégica del hábitat	1,720,000,000
1102 Desarrollo abierto y transparente de la gestión de la SDHT	1,663,346,000
<i>Modernización institucional</i>	6,406,015,000
418 Fortalecimiento institucional	5,125,015,000
7505 Fortalecimiento Jurídico Institucional	1,281,000,000
Total	137,173,905,000
SDHT	

PLAN OPERATIVO ANUAL DE INVERSIONES 2018

Caja de Vivienda Popular

Pilar o Eje transversal / Programa / Proyecto	Pesos 2018
Pilar Igualdad de Calidad de Vida	47,886,348,000
<i>Familias protegidas y adaptadas al cambio climático</i>	47,886,348,000
3075 Reasentamiento de hogares localizados en zonas de alto riesgo no mitigable	47,886,348,000
Pilar Democracia Urbana	20,316,514,000
<i>Intervenciones Integrales del Hábitat</i>	20,316,514,000
208 Mejoramiento de barrios	9,789,035,000
471 Titulación de predios y gestión de urbanizaciones	7,077,136,000
7328 Mejoramiento de vivienda en sus condiciones físicas y de habitabilidad en los asentamientos humanos priorizados en área urbana y rural	3,450,343,000
Eje transversal Gobierno Legítimo, fortalecimiento local y eficiencia	12,469,351,000
<i>Transparencia, gestión pública y servicio a la ciudadanía</i>	987,061,000
943 Fortalecimiento institucional para la transparencia, participación ciudadana, control y responsabilidad social y anticorrupción	987,061,000
<i>Modernización Institucional</i>	6,312,971,000
404 Fortalecimiento institucional para aumentar la eficiencia de la gestión	6,312,971,000
<i>Gobierno y ciudadanía digital</i>	5,169,319,000
1174 Fortalecimiento de las tecnologías de información y la comunicación	5,169,319,000
Total	80,672,213,000
CVP	

PLAN OPERATIVO ANUAL DE INVERSIONES 2018

Unidad Administrativa Especial de Servicios Públicos

Pilar o Eje transversal / Programa / Proyecto	Pesos 2018
Pilar Democracia Urbana	108,730,038,000
<i>Infraestructura para el Desarrollo del Hábitat</i>	108,730,038,000
1048 Gestión para la ampliación y modernización de los servicios funerarios prestados en los cementerios de propiedad del Distrito Capital	5,916,544,000
1109 Manejo integral de residuos sólidos en el Distrito Capital y la Región	102,813,494,000
Pilar Construcción de Comunidad y Cultura Ciudadana	6,654,256,000
<i>Seguridad y convivencia para todos</i>	6,654,256,000
1045 Gestión para la eficiencia energética del servicio de alumbrado público	6,654,256,000
Eje transversal Gobierno Legítimo, fortalecimiento local y eficiencia	13,941,016,000
<i>Transparencia, gestión pública y servicio a la ciudadanía</i>	13,941,016,000
1042 Fortalecimiento institucional en la gestión pública	13,941,016,000
Total	129,325,310,000

Entidades del
SECTOR
GOBIERNO

Presupuesto 2018
Bogotá, Distrito Capital
Plan Operativo Anual de Inversiones – POAI
Anexo 3

Alcaldía Mayor de Bogotá D.C.
Secretaría Distrital de Planeación
Subsecretaría de Planeación de la Inversión

PLAN OPERATIVO ANUAL DE INVERSIONES 2018

Secretaría Distrital de Gobierno

Pilar o Eje transversal / Programa / Proyecto	Pesos 2018
Pilar Construcción de Comunidad y Cultura Ciudadana	8,900,000,000
<i>Bogotá vive los derechos humanos</i>	8,900,000,000
1131 Construcción de una Bogotá que vive los Derechos Humanos	8,900,000,000
Eje transversal Gobierno Legítimo, fortalecimiento local y eficiencia	40,341,687,000
<i>Transparencia, gestión pública y servicio a la ciudadanía</i>	7,741,687,000
1128 Fortalecimiento de la capacidad institucional	7,741,687,000
<i>Gobierno y ciudadanía digital</i>	5,300,000,000
1120 Implementación del modelo de gestión de tecnología de la información para el fortalecimiento institucional	5,300,000,000
<i>Gobernanza e influencia local, regional e Internacional</i>	27,300,000,000
1094 Fortalecimiento de la capacidad institucional de las Alcaldías Locales	25,000,000,000
1129 Fortalecimiento de las relaciones estratégicas del Distrito Capital con actores políticos y sociales	2,300,000,000
Total	49,241,687,000
SDG	

PLAN OPERATIVO ANUAL DE INVERSIONES 2018

Departamento Administrativo de la Defensoría del Espacio Público

Pilar o Eje transversal / Programa / Proyecto	Pesos 2018
Pilar Democracia Urbana	19,530,397,000
<i>Espacio público, derecho de todos</i>	19,530,397,000
1064 Estructurando a Bogotá desde el espacio público	8,096,000,000
1065 Cuido y defiendo el espacio público de Bogotá	11,434,397,000
Eje transversal Gobierno Legítimo, fortalecimiento local y eficiencia	6,730,000,000
<i>Transparencia, gestión pública y servicio a la ciudadanía</i>	4,156,000,000
1066 Fortalecimiento institucional DADEP	4,156,000,000
<i>Modernización institucional</i>	149,000,000
7503 Mejoramiento de la infraestructura física del DADEP	149,000,000
<i>Gobierno y ciudadanía digital</i>	2,425,000,000
1122 Fortalecimiento de la plataforma tecnológica de información y comunicación del DADEP	2,425,000,000
Total	26,260,397,000
DADEP	26,260,397,000

PLAN OPERATIVO ANUAL DE INVERSIONES 2018

Instituto Distrital de la Participación y Acción Comunal

Pilar o Eje transversal / Programa / Proyecto	Pesos 2018
Eje transversal Gobierno Legítimo, fortalecimiento local y eficiencia	21,558,893,000
<i>Transparencia, gestión pública y servicio a la ciudadanía</i>	3,382,943,000
1080 Fortalecimiento y modernización de la gestión institucional	3,382,943,000
<i>Gobierno y ciudadanía digital</i>	929,000,000
1193 Modernización de las herramientas tecnológicas del IDPAC	929,000,000
<i>Gobernanza e influencia local, regional e internacional</i>	17,246,950,000
1013 Formación para una participación ciudadana incidente en los asuntos públicos de la ciudad	2,682,650,000
1014 Fortalecimiento a las organizaciones para la participación incidente en la ciudad	3,922,000,000
1088 Estrategias para la modernización de las organizaciones comunales en el Distrito Capital	3,120,000,000
1089 Promoción para una participación incidente en el Distrito	7,522,300,000
Total	21,558,893,000
IDPAC	

Entidades del
**SECTOR
MUJERES**

**Presupuesto 2018
Bogotá, Distrito Capital
Plan Operativo Anual de Inversiones – POAI
Anexo 3**

Alcaldía Mayor de Bogotá D.C.
Secretaría Distrital de Planeación
Subsecretaría de Planeación de la Inversión

PLAN OPERATIVO ANUAL DE INVERSIONES 2018

Secretaría Distrital de la Mujer

Pilar o Eje transversal / Programa / Proyecto	Pesos 2018	
Pilar Igualdad de Calidad de Vida	18,400,000,000	
<i>Mujeres protagonistas, activas y empoderadas en el cierre de brechas de género</i>	18,400,000,000	
1067 Mujeres protagonistas, activas y empoderadas	2,700,000,000	
1069 Territorialización de derechos a través de las Casas de Igualdad de Oportunidades para las Mujeres	11,000,000,000	
1070 Gestión del conocimiento con enfoque de género en el Distrito Capital	1,950,000,000	
7527 Acciones con enfoque diferencial para el cierre de brechas de género	2,750,000,000	
Pilar Construcción de Comunidad y Cultura Ciudadana	14,630,000,000	
<i>Fortalecimiento del Sistema de Protección Integral a Mujeres Víctimas de violencias - SOFIA</i>	14,630,000,000	
1068 Bogotá territorio seguro y sin violencias contra las mujeres	12,032,000,000	
7531 Fortalecimiento de la Estrategia Justicia de Género	2,598,000,000	
Eje transversal Gobierno Legítimo, fortalecimiento local y eficiencia	1,917,020,000	
<i>Transparencia, gestión pública y servicio a la ciudadanía</i>	1,917,020,000	
1031 Fortalecimiento institucional de la SDMujer	1,917,020,000	
Total	SDMJ	34,947,020,000

Entidades del

SECTOR GESTIÓN JURÍDICA

**Presupuesto 2018
Bogotá, Distrito Capital
Plan Operativo Anual de Inversiones – POAI
Anexo 3**

Alcaldía Mayor de Bogotá D.C.
Secretaría Distrital de Planeación
Subsecretaría de Planeación de la Inversión

PLAN OPERATIVO ANUAL DE INVERSIONES 2018

Secretaría Jurídica Distrital

Pilar o Eje transversal / Programa / Proyecto	Pesos 2018
Eje transversal Gobierno Legítimo, fortalecimiento local y eficiencia	13,414,459,000
<i>Modernización institucional</i>	13,414,459,000
7501 Implementación y fortalecimiento de la Gerencia Jurídica Transversal para una Bogotá eficiente y Mejor para Todos	3,700,000,000
7502 Fortalecimiento Institucional de la Secretaría Jurídica Distrital	800,000,000
7508 Fortalecimiento de los Sistemas de Información y Comunicaciones de la Secretaría Jurídica Distrital	7,073,327,000
7509 Fortalecimiento de la capacidad institucional para mejorar la gestión administrativa de la Secretaría Jurídica Distrital	1,841,132,000
Total	SJD 13,414,459,000

Entidades del

SECTOR

SEGURIDAD, CONVIVENCIA

Y JUSTICIA

Presupuesto 2018
Bogotá, Distrito Capital
Plan Operativo Anual de Inversiones – POAI
Anexo 3

Alcaldía Mayor de Bogotá D.C.
Secretaría Distrital de Planeación
Subsecretaría de Planeación de la Inversión

PLAN OPERATIVO ANUAL DE INVERSIONES 2018

Secretaría Distrital de Seguridad y Convivencia

Pilar o Eje transversal / Programa / Proyecto	Pesos 2018
Pilar Construcción de Comunidad y Cultura Ciudadana	454,210,361,000
<i>Seguridad y convivencia para todos</i>	390,542,612,000
7507 Fortalecimiento de los organismos de seguridad del Distrito	373,742,612,000
7512 Prevención y control del delito en el Distrito Capital	16,800,000,000
<i>Justicia para todos: consolidación del sistema distrital de justicia</i>	63,667,749,000
7510 Nuevos y mejores equipamientos de justicia para Bogotá	46,745,285,000
7513 Justicia para todos	16,922,464,000
Eje transversal Gobierno Legítimo, fortalecimiento local y eficiencia	22,059,173,000
<i>Transparencia, gestión pública y servicio a la ciudadanía</i>	9,806,254,000
7514 Desarrollo y fortalecimiento de la transparencia, gestión pública y servicio a la ciudadanía	9,806,254,000
<i>Modernización institucional</i>	3,200,000,000
7511 Modernización de la gestión administrativa institucional	3,200,000,000
<i>Gobierno y ciudadanía digital</i>	9,052,919,000
7515 Mejoramiento de las TIC para la gestión institucional	9,052,919,000
Total	476,269,534,000
SDSC	

PLAN OPERATIVO ANUAL DE INVERSIONES 2018

Unidad Administrativa Especial Cuerpo Oficial de Bomberos

Pilar o Eje transversal / Programa / Proyecto	Pesos 2018	
Pilar Construcción de Comunidad y Cultura Ciudadana		32,081,934,000
<i>Seguridad y convivencia para todos</i>		32,081,934,000
1133 Fortalecimiento Cuerpo Oficial de Bomberos		32,081,934,000
Eje transversal Gobierno Legítimo, fortalecimiento local y eficiencia		11,037,327,000
<i>Transparencia, gestión pública y servicio a la ciudadanía</i>		6,207,910,000
908 Fortalecimiento del Sistema integrado de gestión de la UAECOB		6,207,910,000
<i>Gobierno y ciudadanía digital</i>		4,829,417,000
1135 Fortalecimiento de la infraestructura de tecnología informática y de comunicaciones de la Unidad Administrativa Especial Cuerpo Oficial de Bomberos - UAECOB		4,829,417,000
	Total	43,119,261,000
	UAECOB	

OTRAS ENTIDADES DISTRITALES

**Presupuesto 2018
Bogotá, Distrito Capital
Plan Operativo Anual de Inversiones – POAI
Anexo 3**

Alcaldía Mayor de Bogotá D.C.
Secretaría Distrital de Planeación
Subsecretaría de Planeación de la Inversión

PLAN OPERATIVO ANUAL DE INVERSIONES 2018

Contraloría Distrital

Pilar o Eje transversal / Programa / Proyecto	Pesos 2018
Eje transversal Gobierno Legítimo, fortalecimiento local y eficiencia	16,807,888,000
<i>Transparencia, gestión pública y servicio a la ciudadanía</i>	8,508,888,000
1195 Fortalecimiento al Sistema Integrado de Gestión y de la capacidad institucional	6,186,888,000
1199 Fortalecimiento del control social a la gestión pública	2,322,000,000
<i>Modernización institucional</i>	1,823,000,000
1196 Fortalecimiento al mejoramiento de la infraestructura física de la Contraloría de Bogotá D. C.	1,823,000,000
<i>Gobierno y ciudadanía digital</i>	6,476,000,000
1194 Fortalecimiento de la infraestructura de tecnologías de la información y las comunicaciones de la Contraloría de Bogotá D. C.	6,476,000,000
Total	16,807,888,000

PLAN OPERATIVO ANUAL DE INVERSIONES 2018

Personería Distrital

Pilar o Eje transversal / Programa / Proyecto	Pesos 2018
Eje transversal Gobierno Legítimo, fortalecimiento local y eficiencia	14,870,847,000
<i>Transparencia, gestión pública y servicio a la ciudadanía</i>	13,916,000,000
1202 Promoción y defensa de los Derechos Humanos desde una perspectiva de género y del posconflicto	4,404,000,000
1203 Servicio integral a la ciudadanía	6,312,000,000
7526 Desarrollo y consolidación de la investigación disciplinaria y lucha contra la corrupción	3,200,000,000
<i>Modernización Institucional</i>	954,847,000
1201 Modernización para el fortalecimiento integral de la Personería de Bogotá D. C.	954,847,000
Total	PD
	14,870,847,000

PLAN OPERATIVO ANUAL DE INVERSIONES 2018

Veeduría Distrital

Pilar o Eje transversal / Programa / Proyecto	Pesos 2018
Eje transversal Gobierno Legítimo, fortalecimiento local y eficiencia	1,233,892,000
<i>Transparencia, gestión pública y servicio a la ciudadanía</i>	1,233,892,000
1035 Transparencia, derecho de acceso a la información pública y medidas anticorrupción	631,000,000
1060 Laboratorio de innovación para la gestión pública distrital	602,892,000
Total	1,233,892,000
VD	

Distribución del Presupuesto de Inversión por

LOCALIDAD Y LOCALIZACIONES

**Presupuesto 2018
Bogotá, Distrito Capital
Plan Operativo Anual de Inversiones – POAI
Anexo 3**

Alcaldía Mayor de Bogotá D.C.
Secretaría Distrital de Planeación
Subsecretaría de Planeación de la Inversión

PLAN OPERATIVO ANUAL DE INVERSIONES 2018

Participación por Localidades y Localizaciones

Pesos 2018

Localidades	Participación
Bosa	7.77%
Kennedy	7.07%
Ciudad Bolivar	6.36%
Suba	5.92%
Engativa	4.65%
San Cristobal	4.15%
Usme	4.08%
Rafael Uribe Uribe	3.95%
Tunjuelito	2.48%
Fontibon	2.42%
Usaquen	2.36%
Puente Aranda	1.78%
Santa Fe	1.36%
Barrios Unidos	1.05%
Teusaquillo	1.05%
Los Martires	1.05%
Antonio Narino	0.79%
Chapinero	0.72%
La Candelaria	0.45%
Sumapaz	0.19%
Total	59.66%

Localizaciones	Participación
Distrital	26.68%
Especial	9.56%
Entidad	3.96%
Regional	0.12%
Otras entidades	0.02%
Total	40.34%

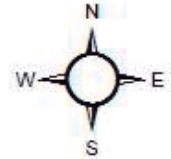


**ALCALDÍA MAYOR
DE BOGOTÁ D.C.**
Secretaría Distrital de
PLANEACIÓN

PLAN OPERATIVO ANUAL DE INVERSIONES 2018 INVERSIÓN TOTAL POR LOCALIDAD

**BOGOTÁ
MEJOR
PARA TODOS**

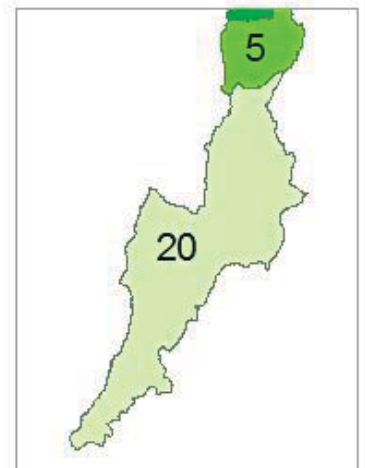
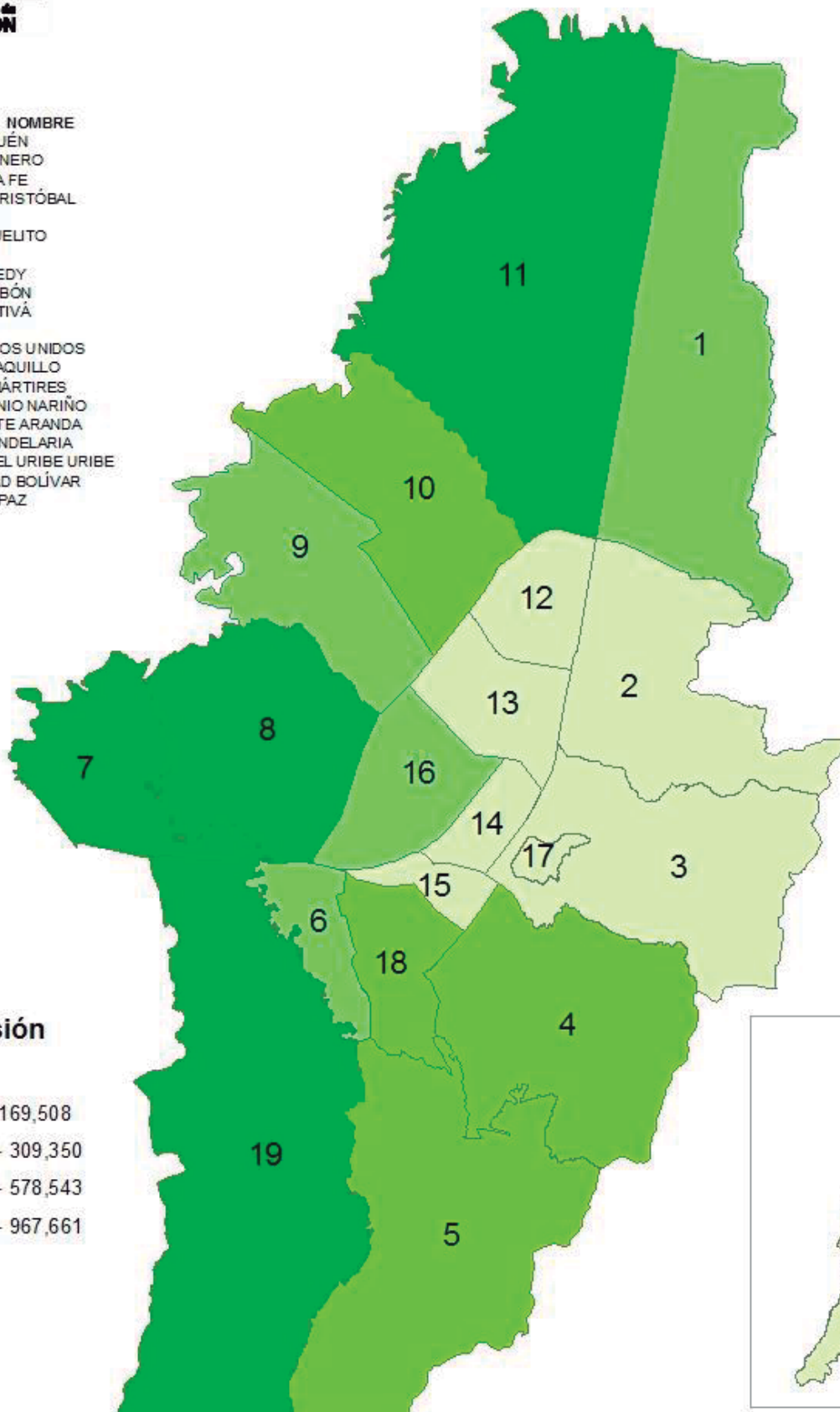
CÓDIGO	NOMBRE
1	USAQUÉN
2	CHAPINERO
3	SANTA FE
4	SAN CRISTÓBAL
5	USME
6	TUNJUELITO
7	BOSA
8	KENNEDY
9	FONTIBÓN
10	ENGATIVÁ
11	SUBA
12	BARRIOS UNIDOS
13	TEUSAQUILLO
14	LOS MÁRTIRES
15	ANTONIO NARIÑO
16	PUENTE ARANDA
17	LA CANDELARIA
18	RAFAEL URIBE URIBE
19	CIUDAD BOLÍVAR
20	SUMAPAZ



Total inversión

Millones (\$)

	23,207 - 169,508
	169,509 - 309,350
	309,351 - 578,543
	578,544 - 967,661





**ALCALDÍA MAYOR
DE BOGOTÁ D.C.**
Secretaría Distrital de
PLANEACIÓN

PLAN OPERATIVO ANUAL DE INVERSIONES 2018 INVERSIÓN TOTAL POR LOCALIDAD Sector Gestión Pública

**BOGOTÁ
MEJOR
PARA TODOS**

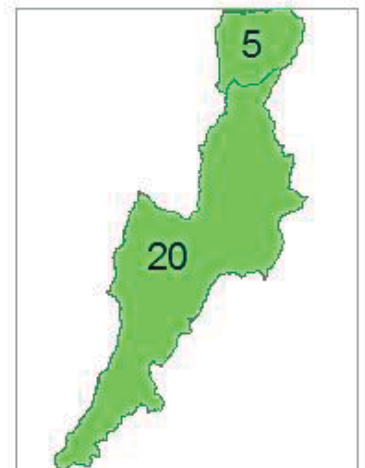
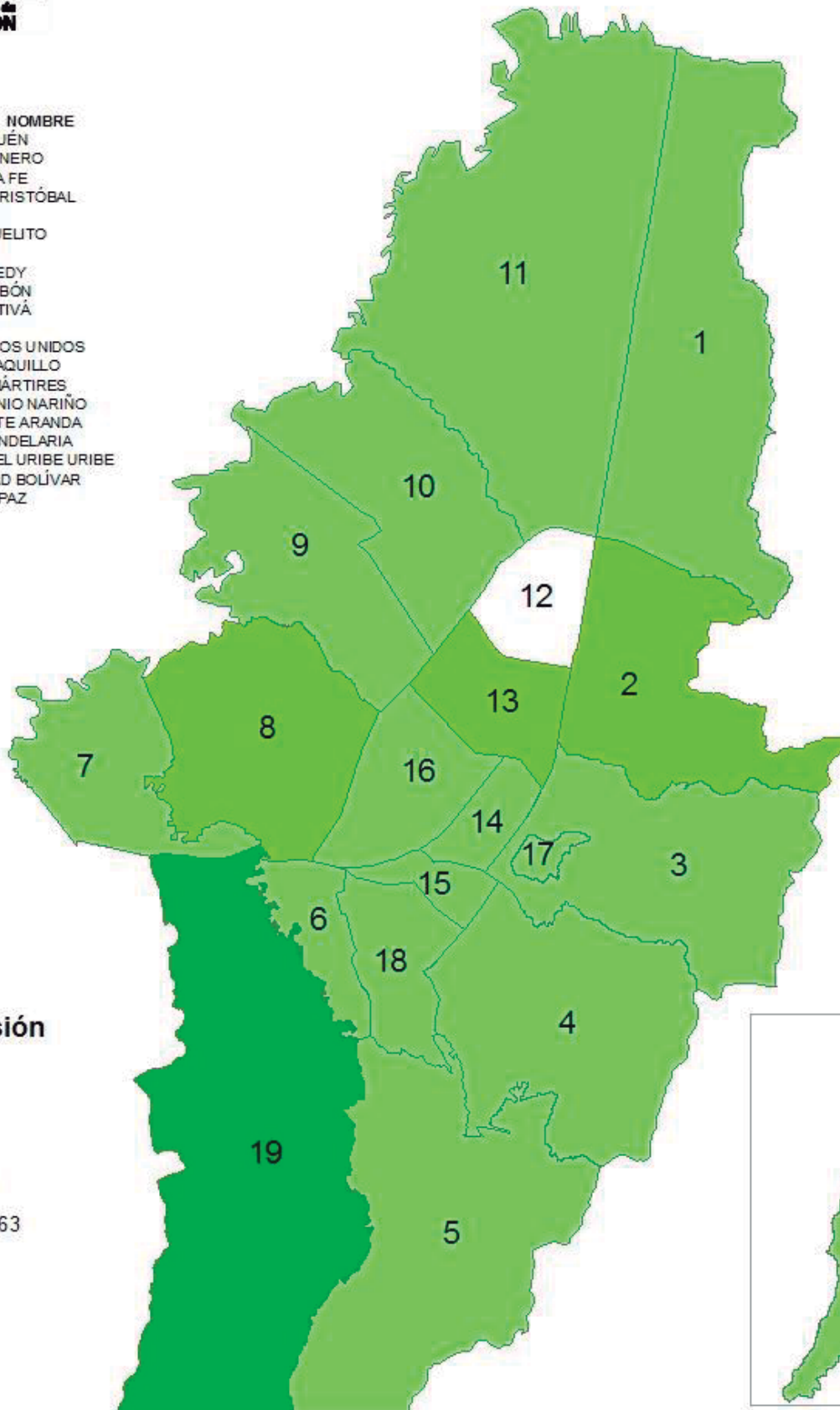
CÓDIGO	NOMBRE
1	USAQUÉN
2	CHAPINERO
3	SANTA FE
4	SAN CRISTÓBAL
5	USME
6	TUNJUELITO
7	BOSA
8	KENNEDY
9	FONTIBÓN
10	ENGATIVÁ
11	SUBA
12	BARRIOS UNIDOS
13	TEUSAQUILLO
14	LOS MÁRTIRES
15	ANTONIO NARIÑO
16	PUENTE ARANDA
17	LA CANDELARIA
18	RAFAEL URIBE URIBE
19	CIUDAD BOLÍVAR
20	SUMAPAZ



Total inversión

Millones (\$)

	0
	1 - 14
	15 - 514
	515 - 9,163



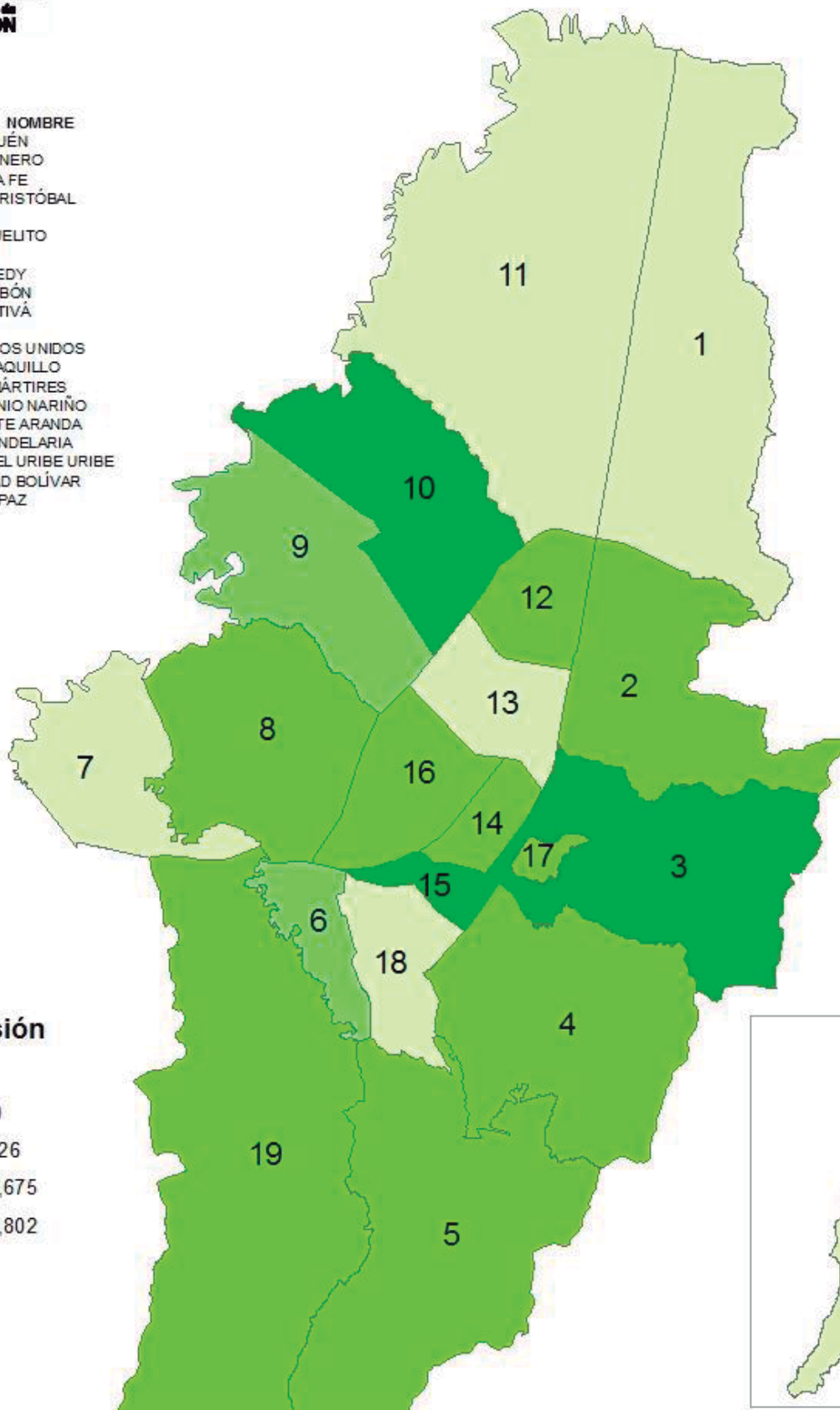
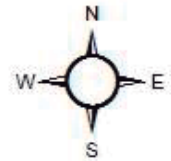


**ALCALDÍA MAYOR
DE BOGOTÁ D.C.**
Secretaría Distrital de
PLANEACIÓN

PLAN OPERATIVO ANUAL DE INVERSIONES 2018 INVERSIÓN TOTAL POR LOCALIDAD Sector Desarrollo Económico, Industria y Turismo

**BOGOTÁ
MEJOR
PARA TODOS**

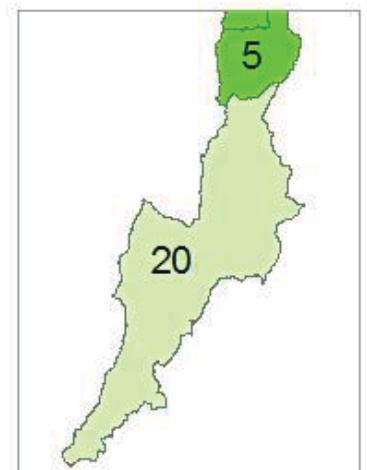
CÓDIGO	NOMBRE
1	USAQUÉN
2	CHAPINERO
3	SANTA FE
4	SAN CRISTÓBAL
5	USME
6	TUNJUELITO
7	BOSA
8	KENNEDY
9	FONTIBÓN
10	ENGATIVÁ
11	SUBA
12	BARRIOS UNIDOS
13	TEUSAQUILLO
14	LOS MÁRTIRES
15	ANTONIO NARIÑO
16	PUENTE ARANDA
17	LA CANDELARIA
18	RAFAEL URIBE URIBE
19	CIUDAD BOLÍVAR
20	SUMAPAZ



Total inversión

Millones (\$)

	259 - 540
	541 - 1,426
	1,427 - 2,675
	2,676 - 5,802



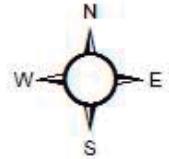


**ALCALDÍA MAYOR
DE BOGOTÁ D.C.**
Secretaría Distrital de
PLANEACIÓN

PLAN OPERATIVO ANUAL DE INVERSIONES 2018 INVERSIÓN TOTAL POR LOCALIDAD Sector Educación

**BOGOTÁ
MEJOR
PARA TODOS**

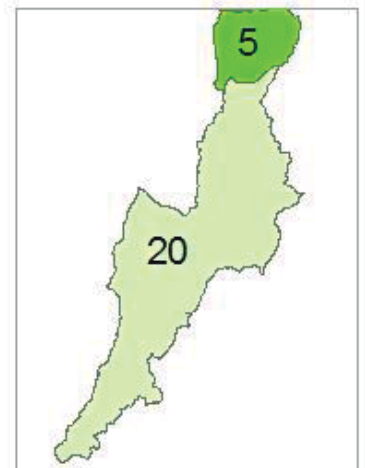
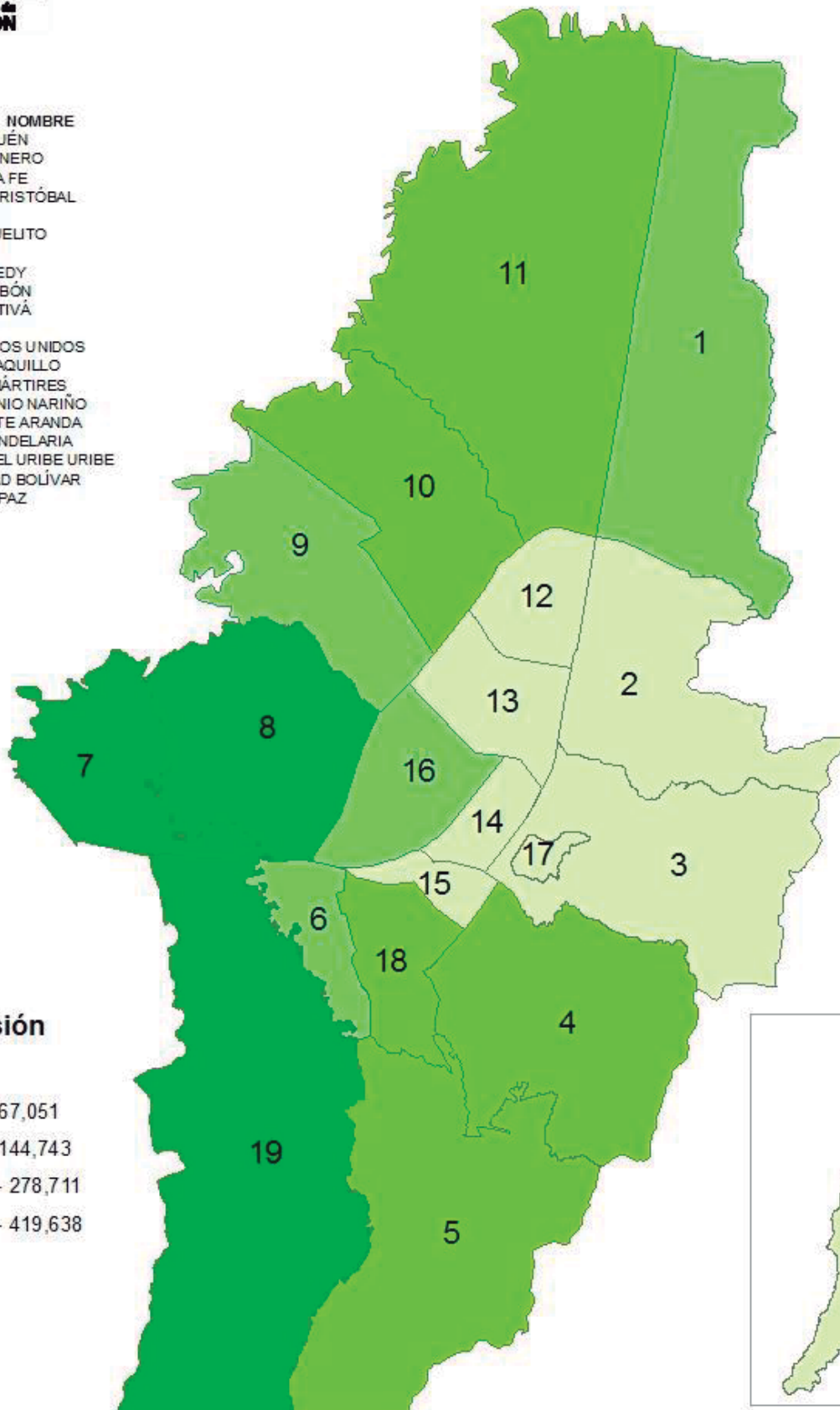
CÓDIGO	NOMBRE
1	USAQUÉN
2	CHAPINERO
3	SANTA FE
4	SAN CRISTÓBAL
5	USME
6	TUNJUELITO
7	BOSA
8	KENNEDY
9	FONTIBÓN
10	ENGATIVÁ
11	SUBA
12	BARRIOS UNIDOS
13	TEUSAQUILLO
14	LOS MÁRTIRES
15	ANTONIO NARIÑO
16	PUENTE ARANDA
17	LA CANDELARIA
18	RAFAEL URIBE URIBE
19	CIUDAD BOLÍVAR
20	SUMAPAZ



Total inversión

Millones (\$)

	12,786 - 67,051
	67,052 - 144,743
	144,744 - 278,711
	278,712 - 419,638



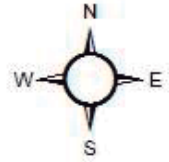


**ALCALDÍA MAYOR
DE BOGOTÁ D.C.**
Secretaría Distrital de
PLANEACIÓN

PLAN OPERATIVO ANUAL DE INVERSIONES 2018 INVERSIÓN TOTAL POR LOCALIDAD Sector Salud

**BOGOTÁ
MEJOR
PARA TODOS**

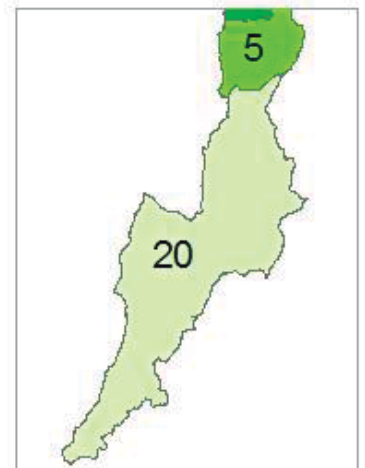
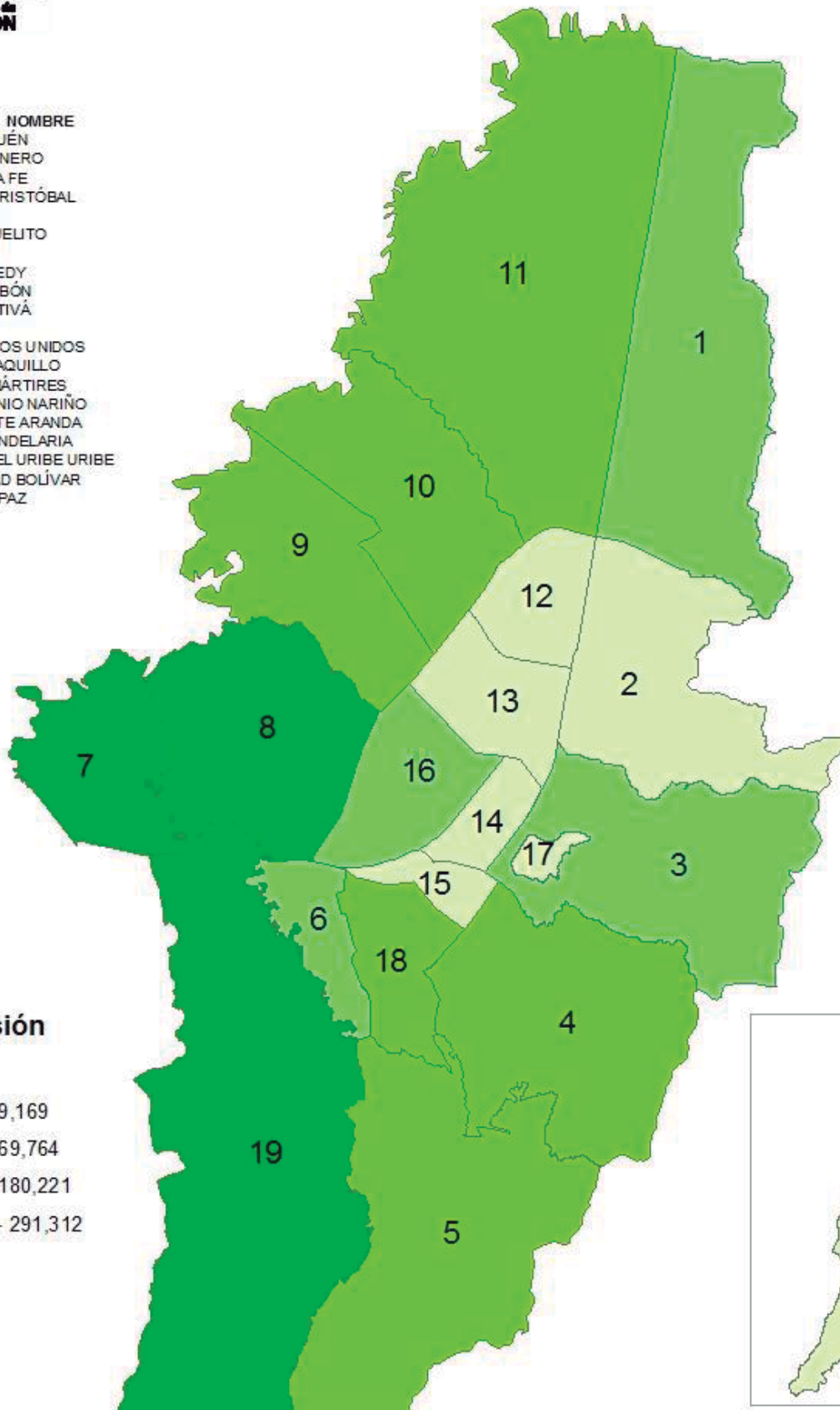
CÓDIGO	NOMBRE
1	USAQUÉN
2	CHAPINERO
3	SANTA FE
4	SAN CRISTÓBAL
5	USME
6	TUNJUELITO
7	BOSA
8	KENNEDY
9	FONTIBÓN
10	ENGATIVÁ
11	SUBA
12	BARRIOS UNIDOS
13	TEUSAQUILLO
14	LOS MÁRTIRES
15	ANTONIO NARIÑO
16	PUENTE ARANDA
17	LA CANDELARIA
18	RAFAEL URIBE URIBE
19	CIUDAD BOLÍVAR
20	SUMAPAZ



Total inversión

Millones (\$)

	4,091 - 29,169
	29,170 - 69,764
	69,765 - 180,221
	180,222 - 291,312

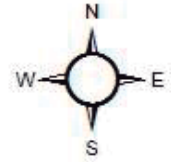




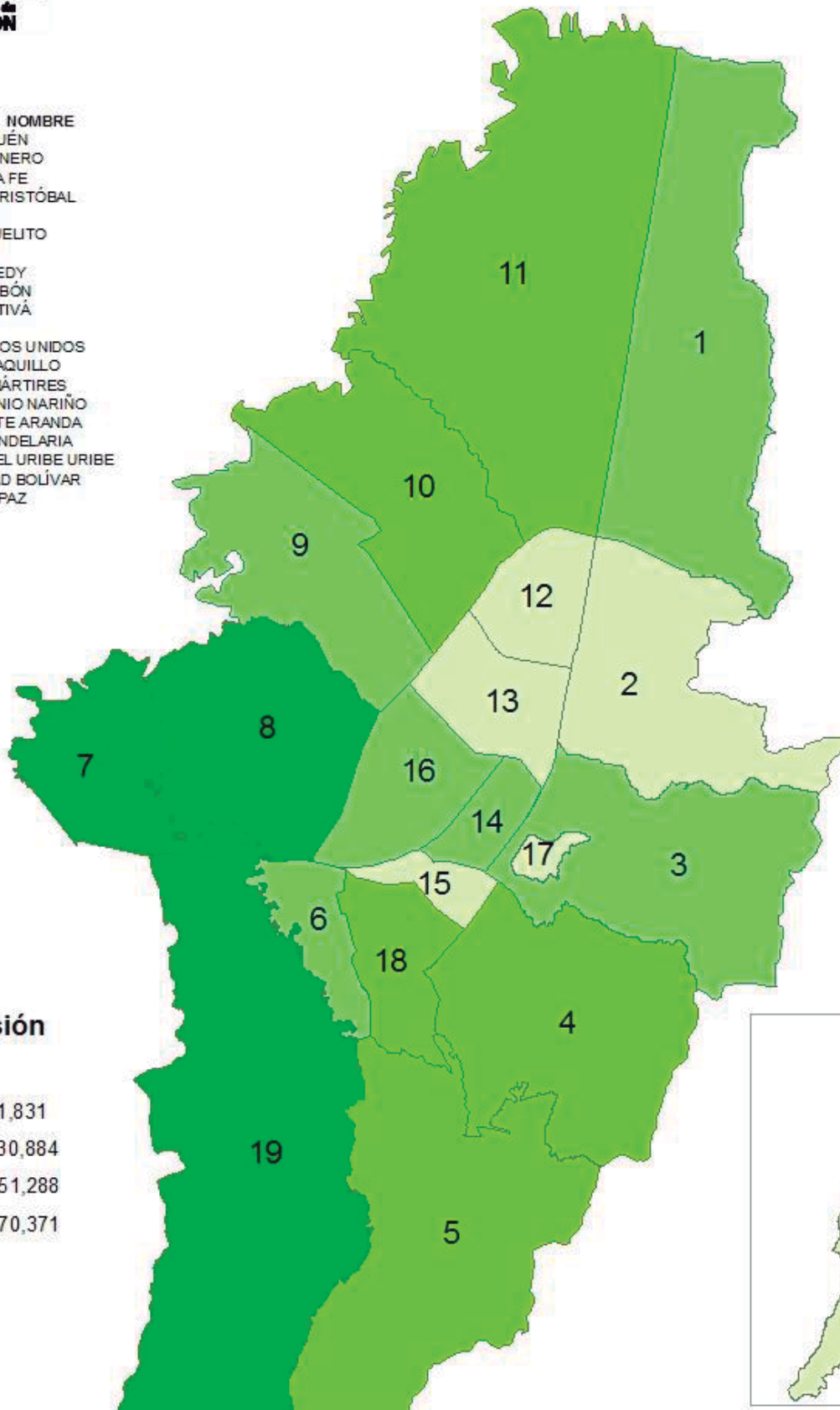
**ALCALDÍA MAYOR
DE BOGOTÁ D.C.**
Secretaría Distrital de
PLANEACIÓN

PLAN OPERATIVO ANUAL DE INVERSIONES 2018 INVERSIÓN TOTAL POR LOCALIDAD Sector Integración social

**BOGOTÁ
MEJOR
PARA TODOS**



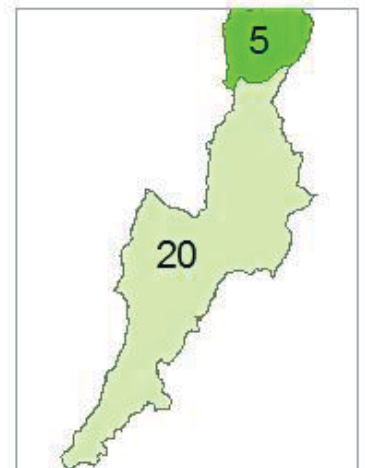
CÓDIGO	NOMBRE
1	USAQUÉN
2	CHAPINERO
3	SANTA FE
4	SAN CRISTÓBAL
5	USME
6	TUNJUELITO
7	BOSA
8	KENNEDY
9	FONTIBÓN
10	ENGATIVÁ
11	SUBA
12	BARRIOS UNIDOS
13	TEUSAQUILLO
14	LOS MÁRTIRES
15	ANTONIO NARIÑO
16	PUENTE ARANDA
17	LA CANDELARIA
18	RAFAEL URIBE URIBE
19	CIUDAD BOLÍVAR
20	SUMAPAZ



Total inversión

Millones (\$)

	3,862 - 11,831
	11,832 - 30,884
	30,885 - 51,288
	51,289 - 70,371



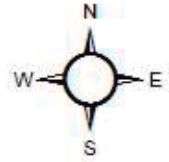


**ALCALDÍA MAYOR
DE BOGOTÁ D.C.**
Secretaría Distrital de
PLANEACIÓN

PLAN OPERATIVO ANUAL DE INVERSIONES 2018 INVERSIÓN TOTAL POR LOCALIDAD Sector Cultura, recreación y deporte

**BOGOTÁ
MEJOR
PARA TODOS**

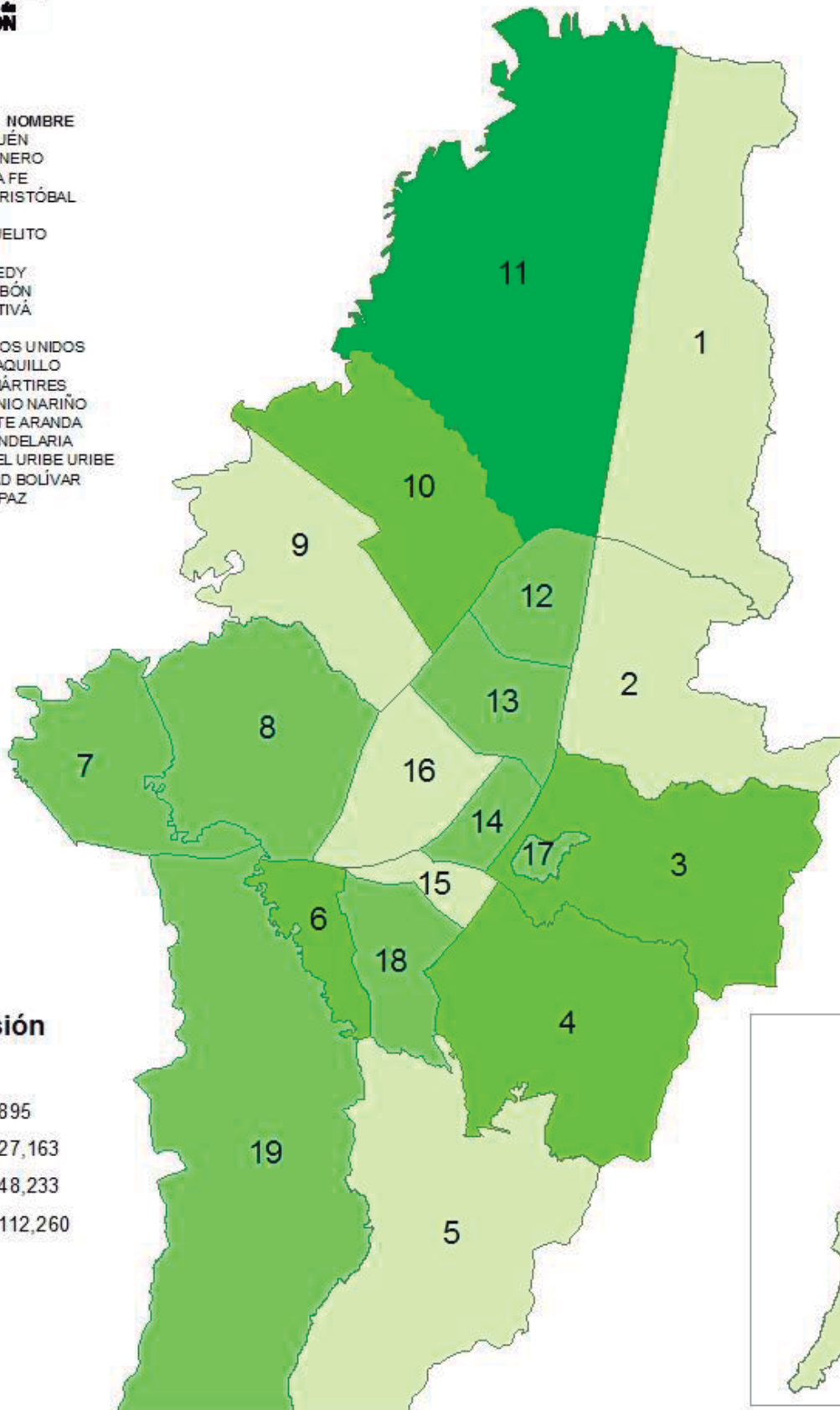
CÓDIGO	NOMBRE
1	USAQUÉN
2	CHAPINERO
3	SANTA FE
4	SAN CRISTÓBAL
5	USME
6	TUNJUELITO
7	BOSA
8	KENNEDY
9	FONTIBÓN
10	ENGATIVÁ
11	SUBA
12	BARRIOS UNIDOS
13	TEUSAQUILLO
14	LOS MÁRTIRES
15	ANTONIO NARIÑO
16	PUENTE ARANDA
17	LA CANDELARIA
18	RAFAEL URIBE URIBE
19	CIUDAD BOLÍVAR
20	SUMAPAZ



Total inversión

Millones (\$)

	889 - 10,895
	10,896 - 27,163
	27,164 - 48,233
	48,234 - 112,260



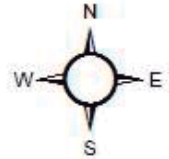


**ALCALDÍA MAYOR
DE BOGOTÁ D.C.**
Secretaría Distrital de
PLANEACIÓN

PLAN OPERATIVO ANUAL DE INVERSIONES 2018 INVERSIÓN TOTAL POR LOCALIDAD Sector Ambiente

**BOGOTÁ
MEJOR
PARA TODOS**

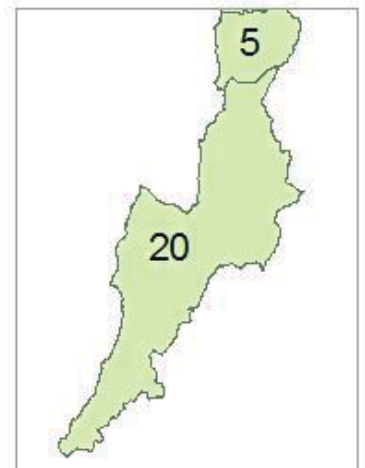
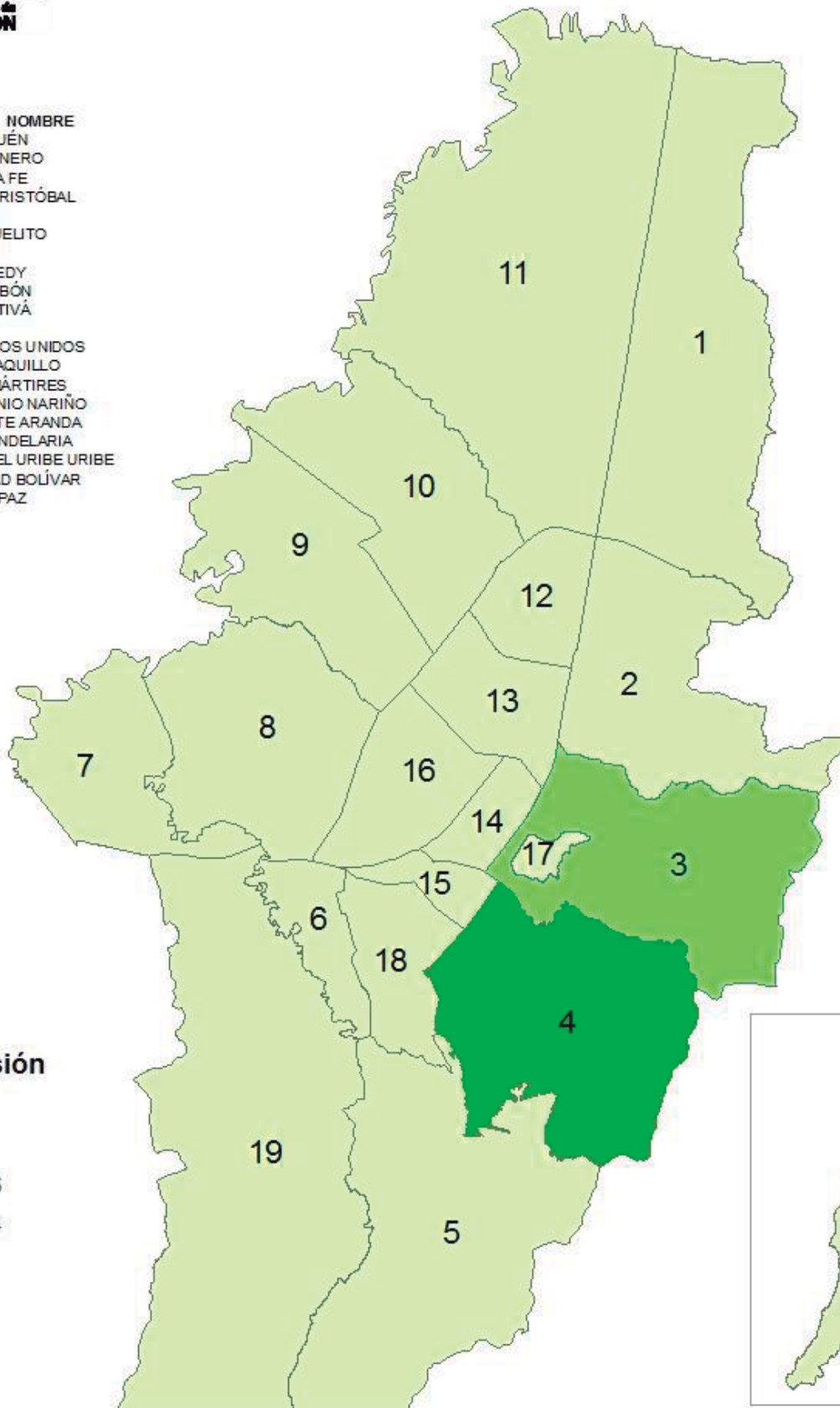
CÓDIGO	NOMBRE
1	USAQUÉN
2	CHAPINERO
3	SANTA FE
4	SAN CRISTÓBAL
5	USME
6	TUNJUELITO
7	BOSA
8	KENNEDY
9	FONTIBÓN
10	ENGATIVÁ
11	SUBA
12	BARRIOS UNIDOS
13	TEUSAQUILLO
14	LOS MÁRTIRES
15	ANTONIO NARIÑO
16	PUENTE ARANDA
17	LA CANDELARIA
18	RAFAEL URIBE URIBE
19	CIUDAD BOLÍVAR
20	SUMAPAZ



Total inversión

Millones (\$)

	249
	250 - 466
	467 - 654



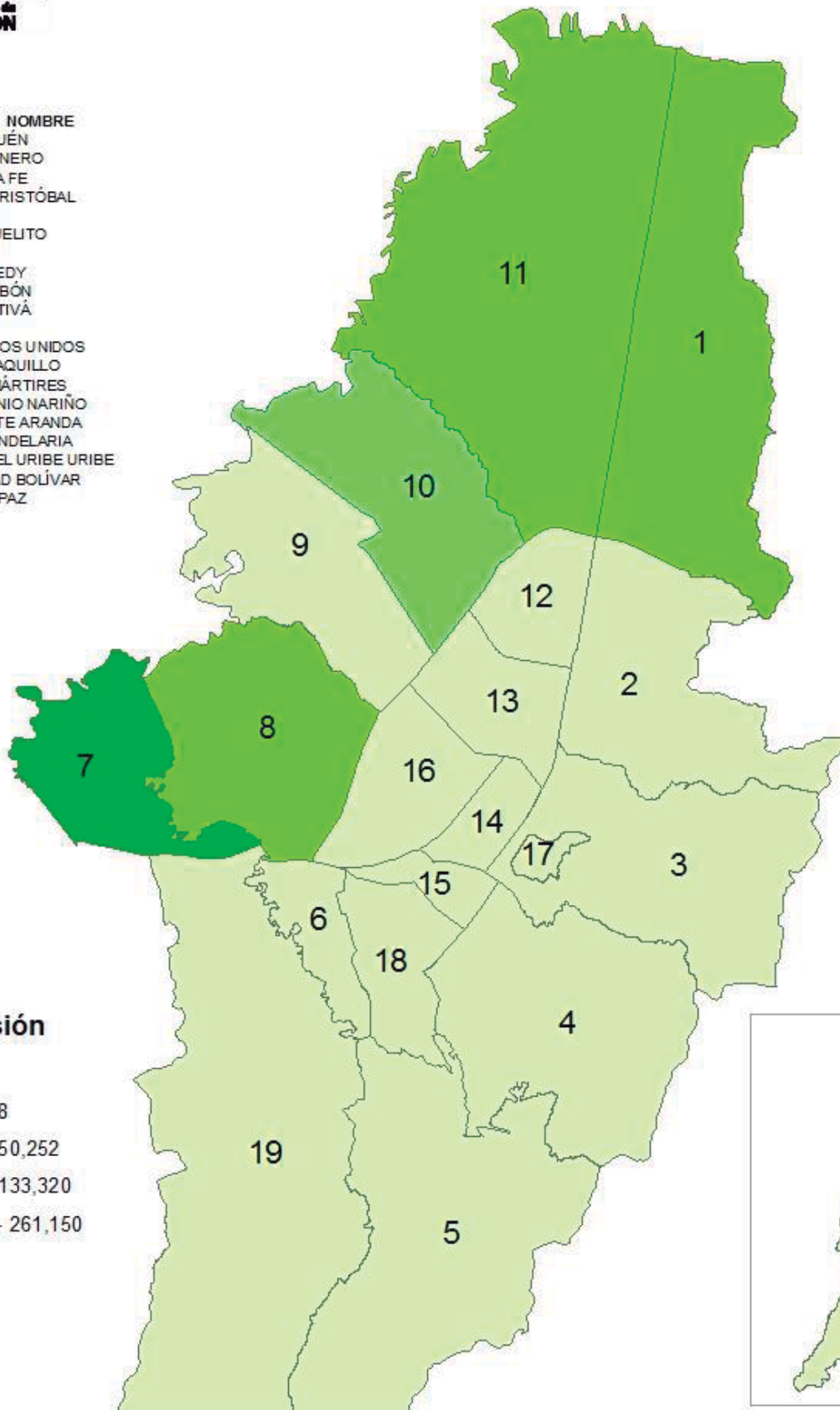
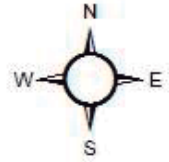


**ALCALDÍA MAYOR
DE BOGOTÁ D.C.**
Secretaría Distrital de
PLANEACIÓN

PLAN OPERATIVO ANUAL DE INVERSIONES 2018 INVERSIÓN TOTAL POR LOCALIDAD Sector Movilidad

**BOGOTÁ
MEJOR
PARA TODOS**

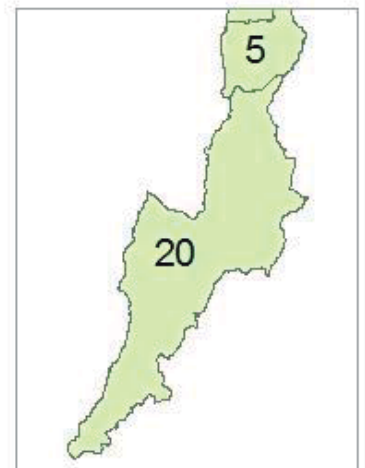
CÓDIGO	NOMBRE
1	USAQUÉN
2	CHAPINERO
3	SANTA FE
4	SAN CRISTÓBAL
5	USME
6	TUNJUELITO
7	BOSA
8	KENNEDY
9	FONTIBÓN
10	ENGATIVÁ
11	SUBA
12	BARRIOS UNIDOS
13	TEUSAQUILLO
14	LOS MÁRTIRES
15	ANTONIO NARIÑO
16	PUENTE ARANDA
17	LA CANDELARIA
18	RAFAEL URIBE URIBE
19	CIUDAD BOLÍVAR
20	SUMAPAZ



Total inversión

Millones (\$)

	3 - 23,358
	23,359 - 50,252
	50,253 - 133,320
	133,321 - 261,150



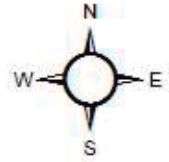


**ALCALDÍA MAYOR
DE BOGOTÁ D.C.**
Secretaría Distrital de
PLANEACIÓN

PLAN OPERATIVO ANUAL DE INVERSIONES 2018 INVERSIÓN TOTAL POR LOCALIDAD Sector Hábitat

**BOGOTÁ
MEJOR
PARA TODOS**

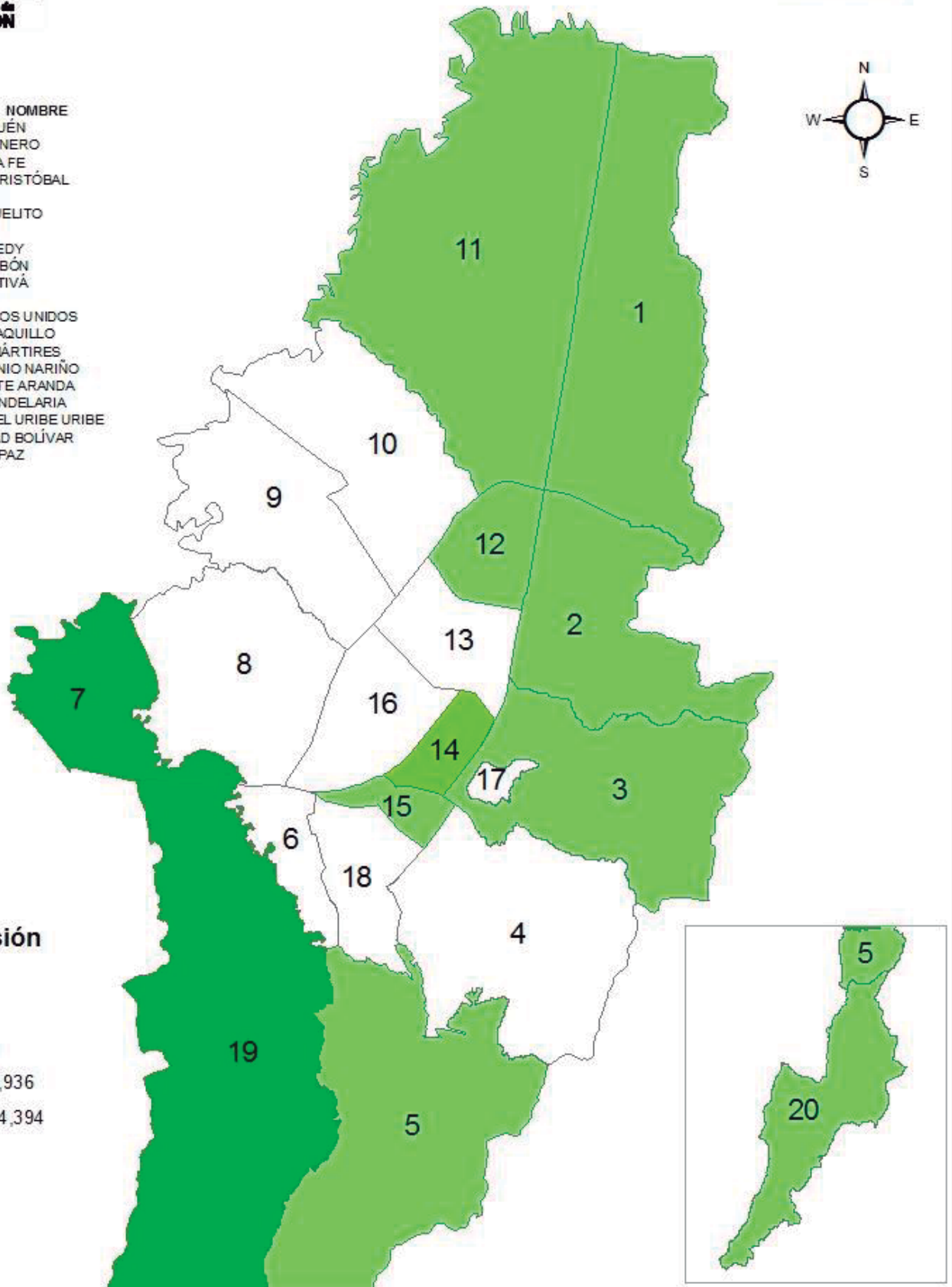
CÓDIGO	NOMBRE
1	USAQUÉN
2	CHAPINERO
3	SANTA FE
4	SAN CRISTÓBAL
5	USME
6	TUNJUELITO
7	BOSA
8	KENNEDY
9	FONTIBÓN
10	ENGATIVÁ
11	SUBA
12	BARRIOS UNIDOS
13	TEUSAQUILLO
14	LOS MÁRTIRES
15	ANTONIO NARIÑO
16	PUENTE ARANDA
17	LA CANDELARIA
18	RAFAEL URIBE URIBE
19	CIUDAD BOLÍVAR
20	SUMAPAZ



Total inversión

Millones (\$)

0
1 - 1,896
1,897 - 2,936
2,937 - 34,394



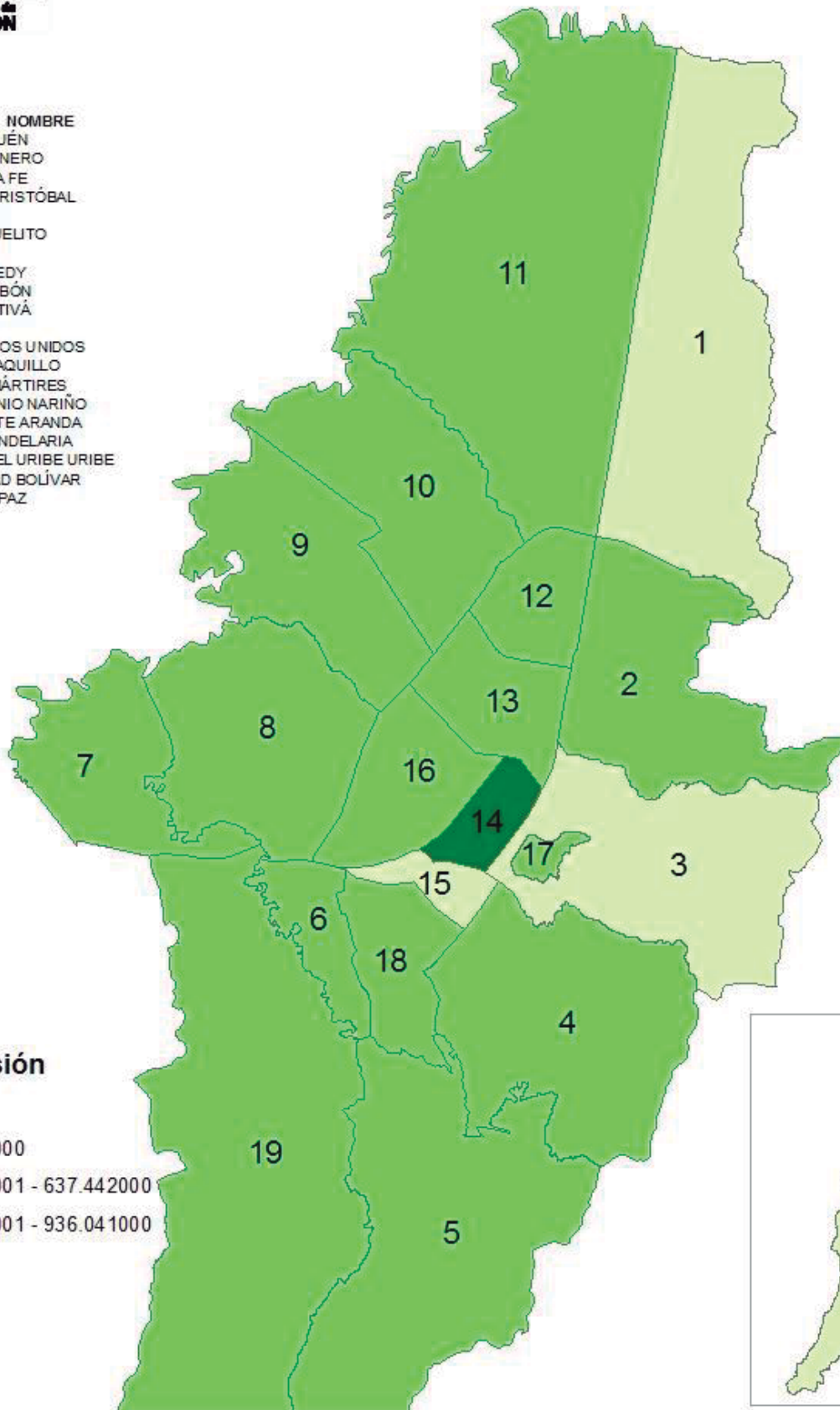
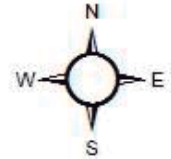


**ALCALDÍA MAYOR
DE BOGOTÁ D.C.**
Secretaría Distrital de
PLANEACIÓN

PLAN OPERATIVO ANUAL DE INVERSIONES 2018 INVERSIÓN TOTAL POR LOCALIDAD Sector Mujeres

**BOGOTÁ
MEJOR
PARA TODOS**

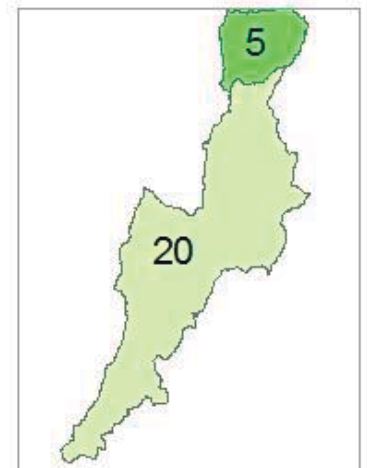
CÓDIGO	NOMBRE
1	USAQUÉN
2	CHAPINERO
3	SANTA FE
4	SAN CRISTÓBAL
5	USME
6	TUNJUELITO
7	BOSA
8	KENNEDY
9	FONTIBÓN
10	ENGATIVÁ
11	SUBA
12	BARRIOS UNIDOS
13	TEUSAQUILLO
14	LOS MÁRTIRES
15	ANTONIO NARIÑO
16	PUENTE ARANDA
17	LA CANDELARIA
18	RAFAEL URIBE URIBE
19	CIUDAD BOLÍVAR
20	SUMAPAZ



Total inversión

Millones (\$)

	596.589000
	596.589001 - 637.442000
	637.442001 - 936.041000



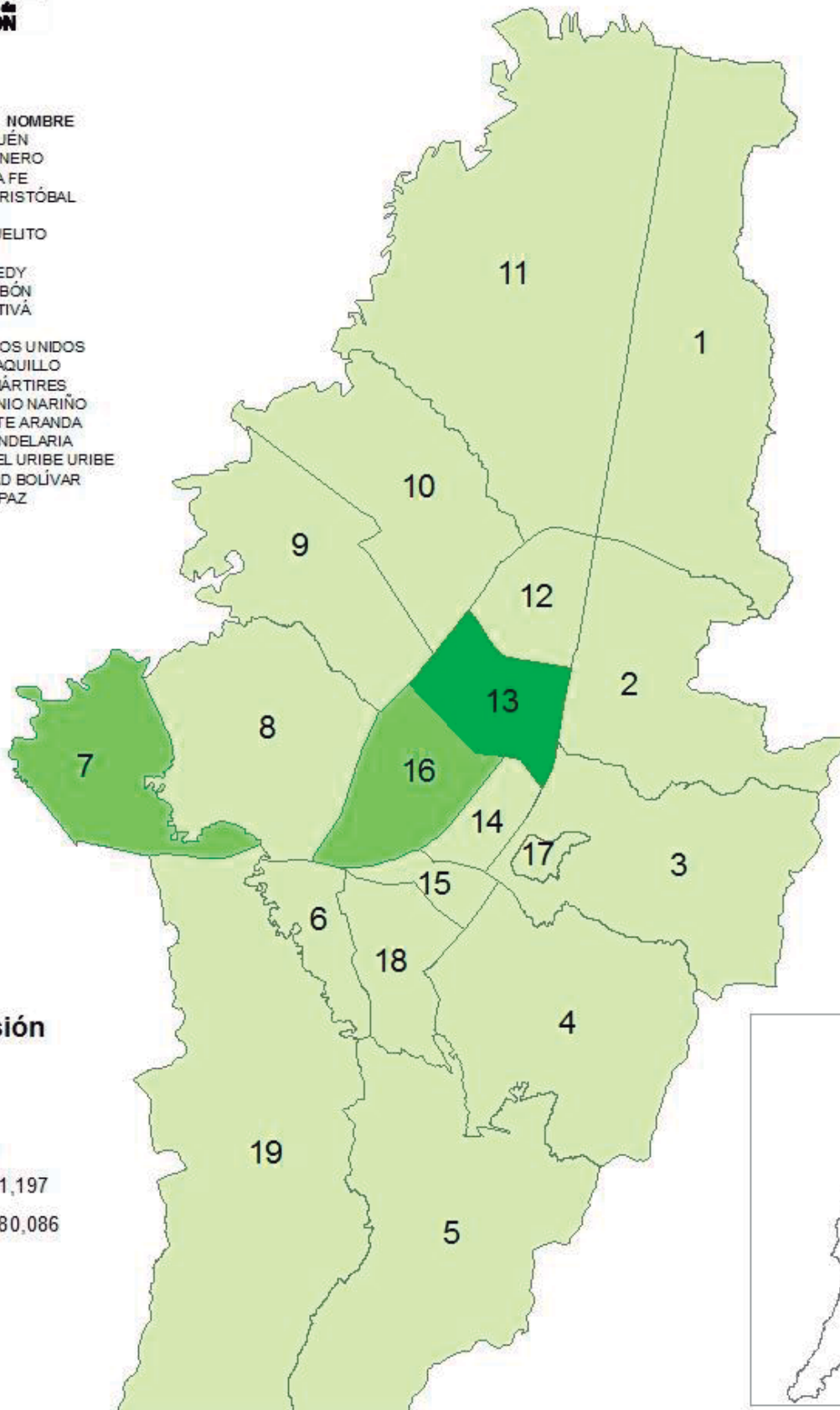
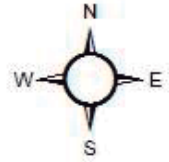


**ALCALDÍA MAYOR
DE BOGOTÁ D.C.**
Secretaría Distrital de
PLANEACIÓN

PLAN OPERATIVO ANUAL DE INVERSIONES 2018 INVERSIÓN TOTAL POR LOCALIDAD Sector Seguridad, Convivencia y Justicia

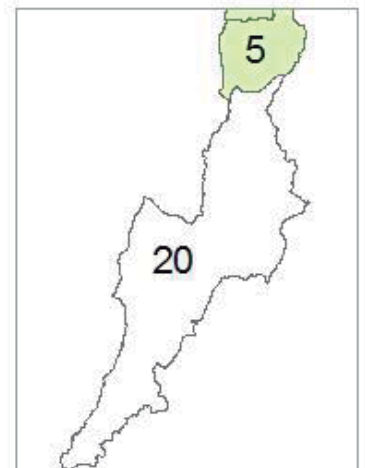

**BOGOTÁ
MEJOR
PARA TODOS**

CÓDIGO	NOMBRE
1	USAQUÉN
2	CHAPINERO
3	SANTA FE
4	SAN CRISTÓBAL
5	USME
6	TUNJUELITO
7	BOSA
8	KENNEDY
9	FONTIBÓN
10	ENGATIVÁ
11	SUBA
12	BARRIOS UNIDOS
13	TEUSAQUILLO
14	LOS MÁRTIRES
15	ANTONIO NARIÑO
16	PUENTE ARANDA
17	LA CANDELARIA
18	RAFAEL URIBE URIBE
19	CIUDAD BOLÍVAR
20	SUMAPAZ



Total inversión

Millones (\$)



PRESUPUESTO 2018 **Bogotá, Distrito Capital**

Este libro contiene la información correspondiente al Plan Operativo Anual de Inversiones (POAI) 2018, incluyendo los consolidados por sector, ejes, programas, proyectos y entidades, lo mismo que el detalle de cada una de las entidades que conforman el Presupuesto Anual, agrupadas de acuerdo con la organización sectorial administrativa del Distrito Capital.

