



Análisis mensual del empleo de la Dirección de Estadísticas y Estudios Fiscales de la Secretaría de Hacienda

No. 4 Julio 31 de 2013 Datos abril - junio de 2013

Conclusiones del análisis mensual

Durante el trimestre abril - junio de 2013, Bogotá continúa siendo el principal centro económico, empresarial y de población en Colombia. La ciudad cuenta con cerca de 7,6 millones de personas de las cuales 4 millones están ocupadas.

En términos generales el balance para este período es positivo:



- Bogotá se consolida como la ciudad que más mujeres incluye en el mercado laboral. La tasa global de participación se ubicó en 71,9% llegando la población económicamente activa 4,4 millones de Los ocupados en la ciudad llegaron a 4 millones y como consecuencia la tasa de ocupación alcanzó su mayor nivel en los últimos 5 años llegando al 65,4%. Con relación a las principales ciudades Bogotá se posicionó como la ciudad con el mayor mercado de trabajo del país.
- Los sectores de comercio, hoteles y restaurantes, servicios comunales, sociales y personales e industria manufacturera se consolidan como los sectores que más aportan a la generación de empleo en la ciudad con más de 2,7 millones de puestos de trabajo.
- A pesar de la marcada caída de la actividad industrial y la destrucción de empleo en este sector a nivel nacional, Bogotá continúa generando puestos de trabajo en la micro y pequeña industria (45 mil puestos de trabajo adicionales).
- El empleo asalariado continúa creciendo a tasas significativas, para este trimestre aumentó en 3,6% con relación al año anterior.
- Continúa disminuyendo el número de desempleados. Para este trimestre había cerca de 404 mil personas desocupadas que a pesar de estar buscando un trabajo no han logrado encontrarlo y por tanto la tasa de desempleo fue la menor en los últimos 13 años (9,1%) y se mantiene en un dígito.

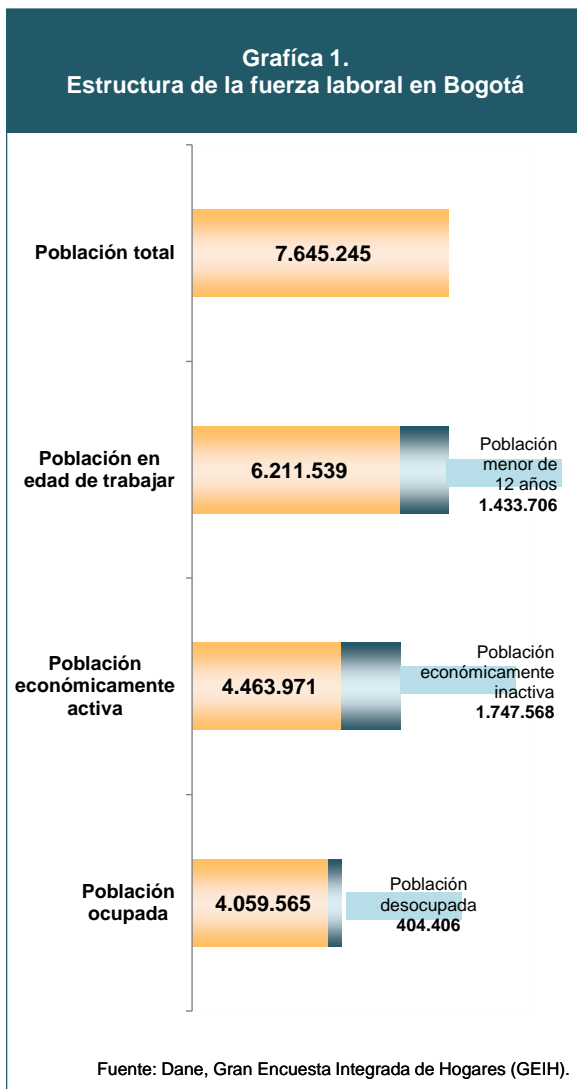


ALCALDÍA MAYOR
DE BOGOTÁ D.C.

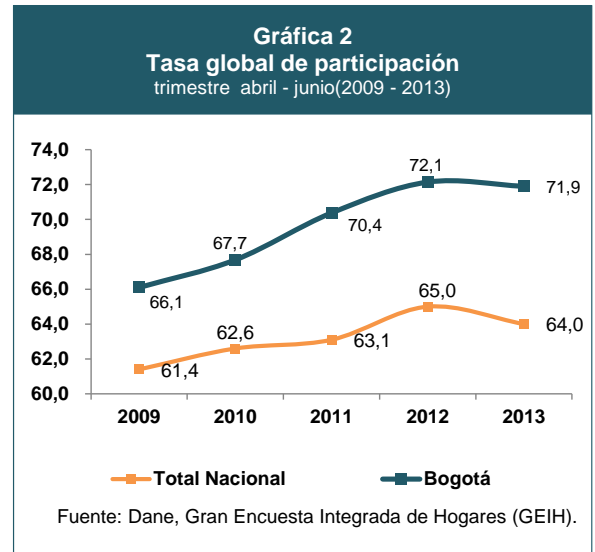
1. Estructura de la fuerza laboral en Bogotá

Bogotá cuenta con una población superior a los 7,6 millones de habitantes equivalente al 16,7% de la población de Colombia.

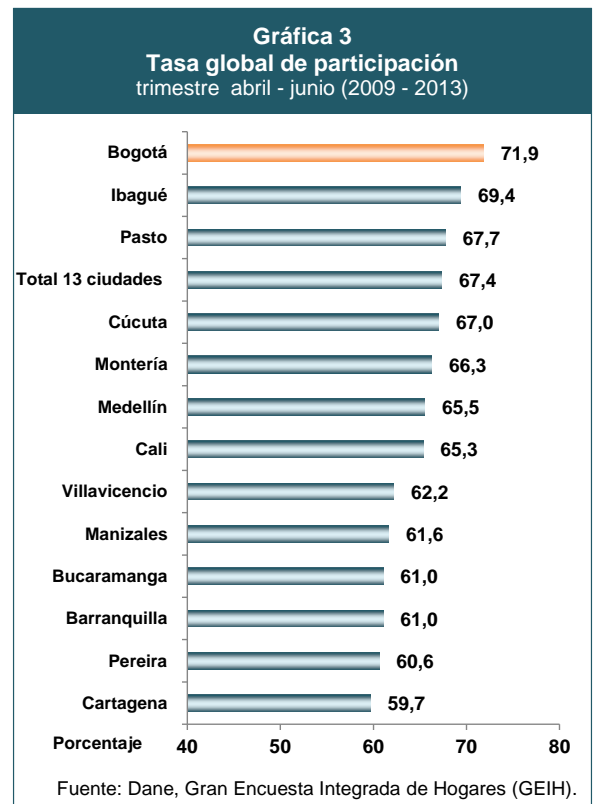
La capital colombiana tiene el mercado de trabajo más grande del país. Para el trimestre abril - junio de 2013 había una población económicamente activa de 4,4 millones de personas (19,2% del total del país), ocupadas 4 millones (19,4% del total nacional), 1,6 millones se consideraban subempleadas (21,3% del total nacional) y 385 mil estaban desempleadas (18,6% del total nacional).



2. Tasa global de participación

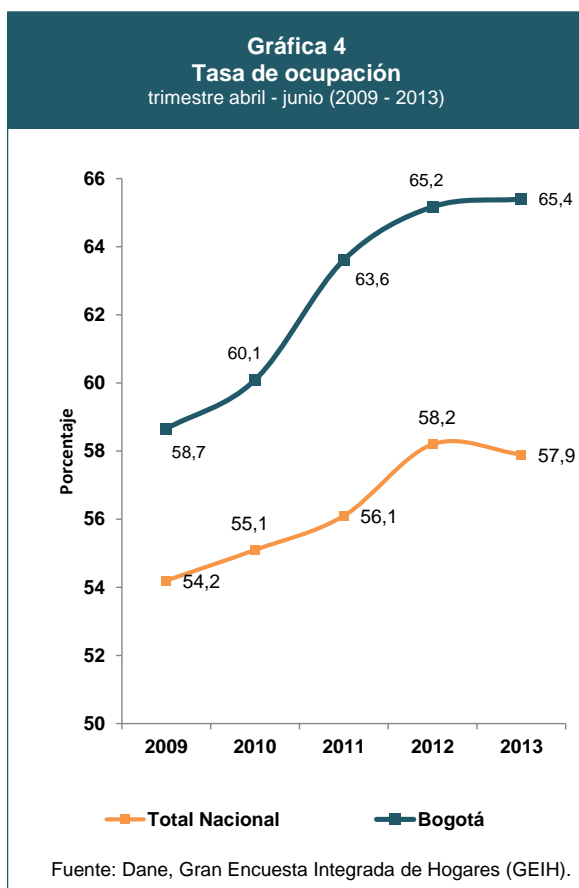


Para el trimestre abril - junio de 2013 la tasa global de participación (TGP) llegó al 71,9% (gráficas 2 y 3). Con respecto al total nacional, la brecha de la TGP sigue creciendo al pasar de 7,1% en el 2012 a 7,9% en 2013 y se mantiene como la ciudad con la tasa más alta del país, seguida de Ibagué (69,4%) y Pasto (67,7%).

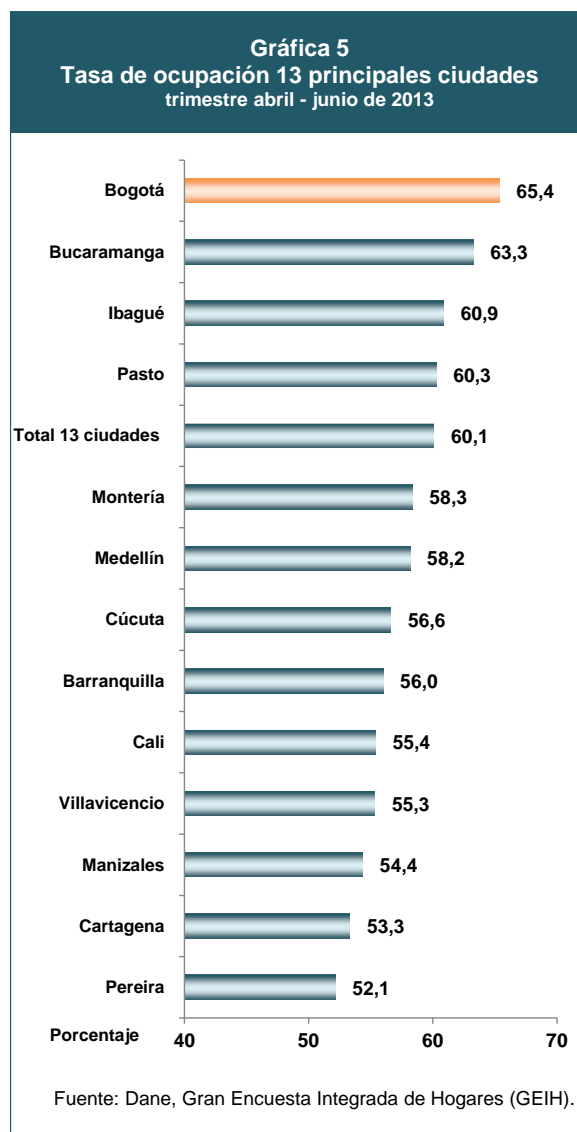


3. Tasa de ocupación

Bogotá es la ciudad con mayor población ocupada (19,4% del total del país). Como lo muestra la gráfica 4, durante este trimestre aumentó el número de personas ocupadas en 78.017 con respecto al mismo trimestre de 2012 y llegó a 4.059.565 (creció 2%). En consecuencia la tasa de ocupación llegó al 65,4% creciendo con respecto al mismo trimestre del año anterior en 0,2% y al igual que la TGP ha mantenido la tendencia positiva de los últimos años.



La ciudad registró la tasa de ocupación más alta del país. Durante este trimestre, comparada con las principales ciudades del país, la tasa de ocupación de Bogotá fue la más alta (65,4%) seguida por Bucaramanga (63,3%) e Ibagué (60,9%) y superó el promedio de las 13 principales ciudades en 5,3 puntos porcentuales (gráfica 5).



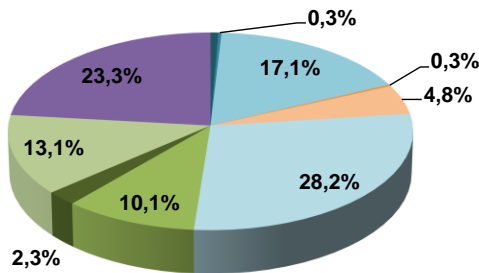
4. Población ocupada

Bogotá es una ciudad que ofrece grandes oportunidades de empleo en el sector de servicios.

Como lo muestra la gráfica 6, entre abril - junio de 2013, en promedio el sector de servicios generó más del 77,2% del empleo en la ciudad, destacándose el sector de comercio, hoteles y restaurantes (28,2%), servicios comunales, sociales y personales (23,3%) y actividades inmobiliarias (13,1%).

La industria manufacturera es el segundo sector generador de empleo en la ciudad (17,1%) y la construcción es el tercer sector con el 4,8% de los ocupados en la ciudad.

Gráfica 6
Población ocupada por actividad económica en Bogotá
trimestre abril - junio de 2013



- Agricultura, pesca, ganadería, caza y silvicultura
- Explotación de Minas y Canteras
- Industria manufacturera
- Suministro de Electricidad Gas y Agua
- Construcción
- Comercio, hoteles y restaurantes
- Transporte, almacenamiento y comunicaciones
- Intermediación financiera
- Actividades Inmobiliarias
- Servicios, comunales, sociales y personales

Fuente: Dane, Gran Encuesta Integrada de Hogares (GEIH).

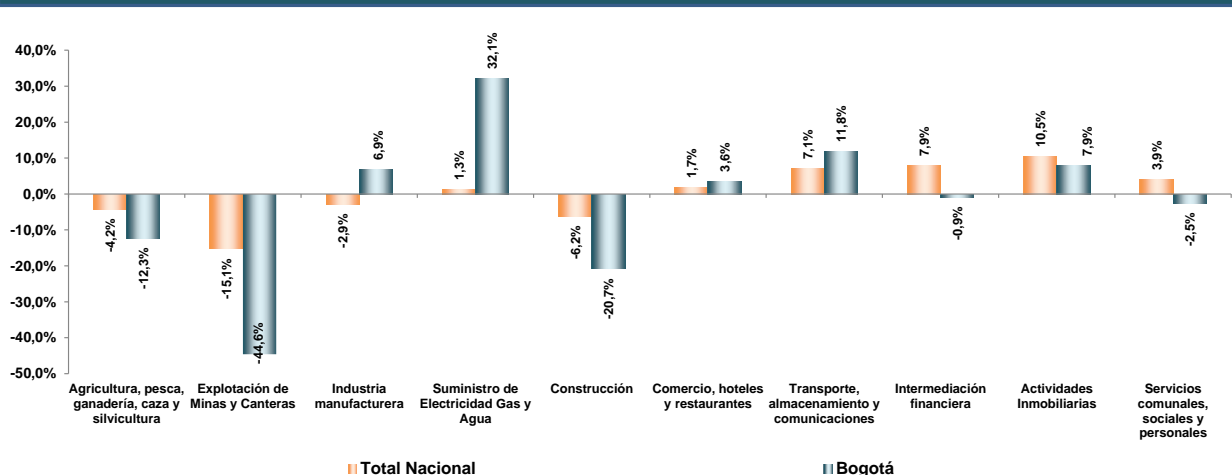
TABLA 1. POBLACIÓN OCUPADA POR ACTIVIDAD ECONÓMICA EN BOGOTÁ (MILES DE PERSONAS) abril - junio (2012-2013)

Actividad económica	2012	2013	Diferencia
Ocupados	3982	4060	78
No informa	3	0	-3
Agricultura, pesca, ganadería, caza y silvicultura	30	26	-4
Explotación de minas y canteras	20	11	-9
Industria manufacturera	648	693	45
Suministro de electricidad gas y agua	9	11	3
Construcción	245	194	-51
Comercio, hoteles y restaurantes	1105	1145	40
Transporte, almacenamiento y comunicaciones	366	410	43
Intermediación financiera	95	94	-1
Actividades inmobiliarias	492	531	39
Servicios comunales, sociales y personales	969	944	-25

Fuente: Dane, Gran Encuesta Integrada de Hogares (GEIH).

La capital colombiana se destaca por la creación de puestos de trabajo en los servicios y la industria manufacturera. Con relación al año anterior, en Bogotá se destaca la creación de empleo en la industria manufacturera 44.678 (creció 6,9% con respecto al 2012); transporte, almacenamiento y comunicaciones 43.359 (creció 11,8%); comercio, hoteles y restaurantes 39.571 (creció 3,6%) y actividades inmobiliarias 39.108 (7,9% de incremento). (Gráfica 7).

Gráfica 7
Variación porcentual de los ocupados por actividad económica
Variación porcentual trimestre abril - junio (2012 - 2013)



Fuente: Dane, Gran Encuesta Integrada de Hogares (GEIH).

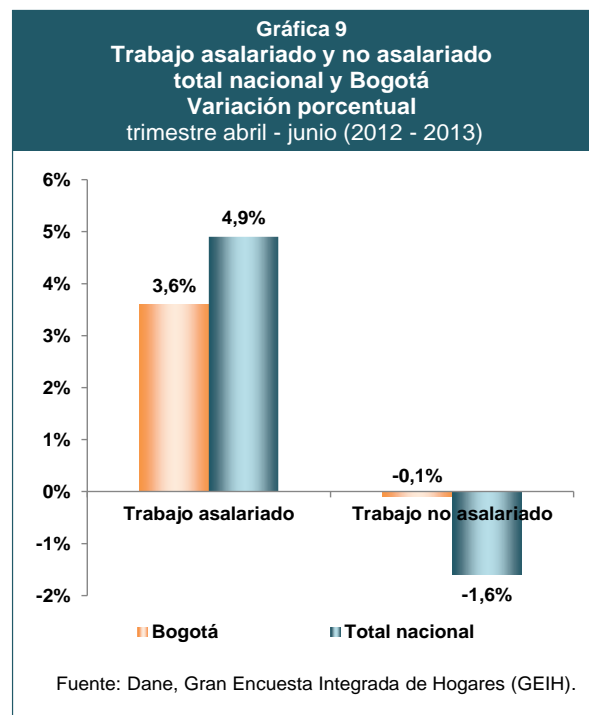
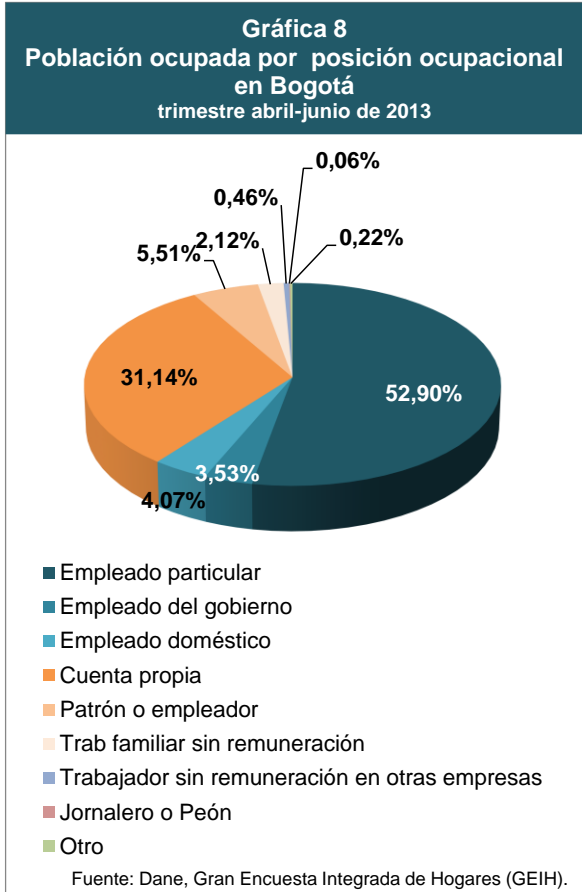
A pesar de los cambios sectoriales presentados durante los últimos años, Bogotá genera el 41% de los puestos de trabajo que se crearon a nivel nacional. Mientras en Bogotá durante el trimestre abril - junio de 2013 se crearon cerca de 78 mil puestos de trabajo, la nación generó 190 mil empleos adicionales con respecto al mismo trimestre del año anterior.

No obstante, importantes sectores de la economía bogotana han reducido el número de empleos como la construcción -50.686 empleos (cayó 20,7% con respecto al año anterior) y los servicios comunales, sociales y personales -24.587 (-2,5%).

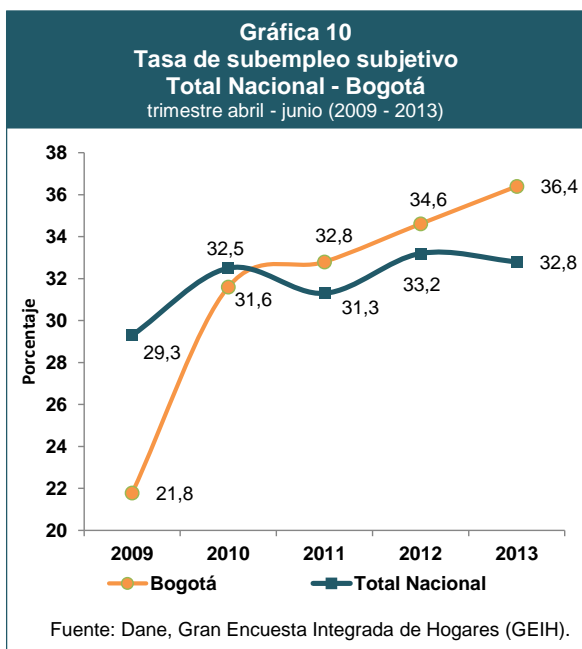
El sector privado es el principal generador de empleo en Bogotá. Durante este trimestre, el trabajo asalariado representó el 56,4% del total de personas ocupadas en la ciudad (gráfica 8). En cuanto al resto de población ocupada se destacan los trabajadores por cuenta propia (31,1%) y los empleadores con 5,5%. En este último trimestre han aumentado las posiciones ocupacionales caracterizadas por su mayor formalidad laboral.

En la capital del país sigue creciendo el trabajo asalariado y existe un dinámico proceso de formalización del recurso humano en la ciudad. Según la gráfica 9, con relación al mismo trimestre del año anterior, el trabajo asalariado creció más de 3,6% (79.910 puestos de trabajo adicionales, superior al número de puestos de trabajo creados en la ciudad).

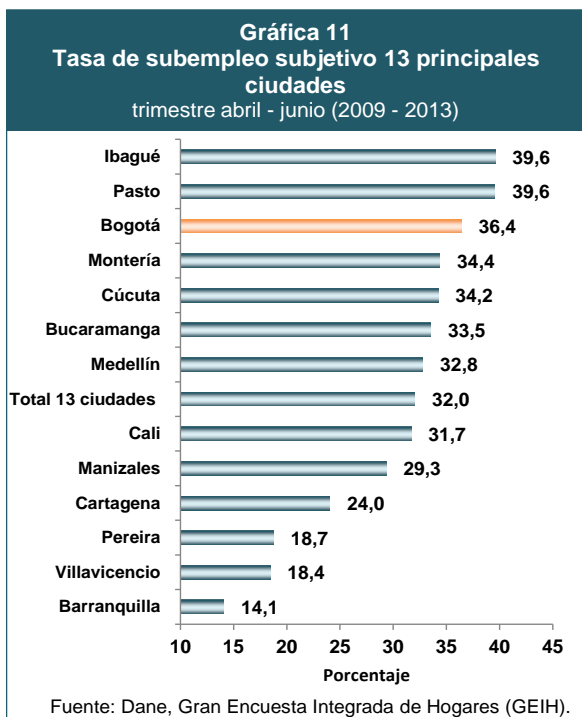
Este comportamiento refleja la transición que se está produciendo en la ciudad de trabajadores que se desempeñan en ocupaciones por cuenta propia, ocasionales y temporales hacia puestos de trabajo asalariados. Por su parte, para el mismo período de análisis, el trabajo no asalariado cayó 0,1% (se redujo en 1.893 puestos de trabajo). Estos hechos son coherentes con la apuesta de la Alcaldía Mayor que promueve una política de trabajo digno y formalización del recurso humano en la ciudad.



5. Subempleo subjetivo

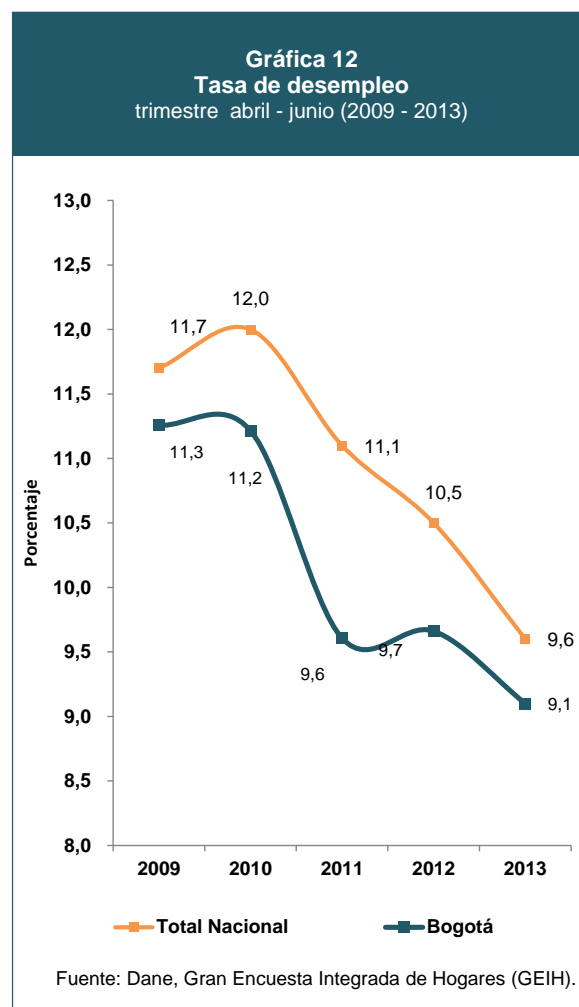


A pesar del incremento de la ocupación en la ciudad, un gran porcentaje considera que desarrolla actividades en condiciones de subempleo. El subempleo mantiene su tendencia creciente y llegó a 36,4% para el último trimestre (1.625.392 subempleados) y la brecha con respecto al total nacional sigue en aumento (gráfica 10).



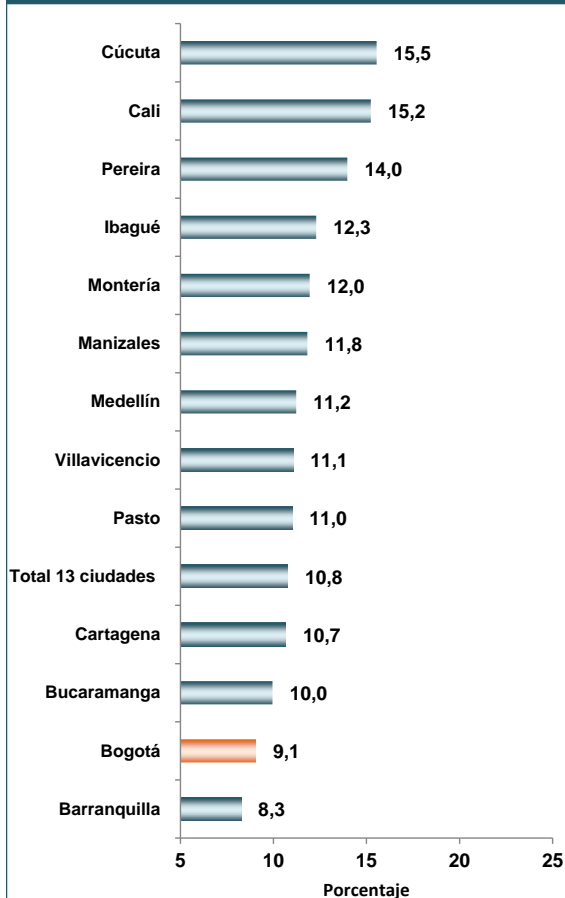
6. Desempleo

Durante el último trimestre la tasa de desempleo continuó reduciéndose en la ciudad. En efecto, como se muestra en la gráfica 12, la tasa de desempleo cae por cuarto año consecutivo ubicándose en 9,1%, equivalente a 404.406 personas para este trimestre y se mantiene por debajo del total nacional (9,6%).



Así mismo, Bogotá se consolida como una de las ciudades con menor desempleo del país. Para el último trimestre, la capital se ubicó en segundo lugar con el 9,1% de desempleo detrás de Barranquilla 8,3% (70.998 personas) y superando a ciudades como Bucaramanga 10,0% (59.736 personas), Pasto 11,0% (21.563 personas), Medellín 11,2% (215.907 personas), Cali 15,2% (193.125 personas) y el promedio de las trece principales ciudades 10,8% (1.223.514 personas).

Gráfica 13
Tasa de desempleo 13 principales ciudades
 trimestre abril - junio (2009 - 2013)



Fuente: Dane, Gran Encuesta Integrada de Hogares (GEIH).

7. Retos

A pesar de los buenos resultados, la ciudad tiene retos importantes en cuanto a la calidad del empleo, puesto que la tasa de subempleo se incrementó con respecto al año anterior y alcanzó el 36,4% siendo la más alta en los últimos 5 años.

Cerca de 1,6 millones de trabajadores en la ciudad consideran que la calidad del trabajo que realizan es baja:

- 635 mil personas piensan que el tiempo que dedican a realizar esa labor es insuficiente.
- 1,3 millones de personas cree que el ingreso que recibe es inadecuado.
- Un millón de personas considera que las competencias que posee son superiores a las necesarias para desempeñar su labor.

Por tal motivo el gobierno distrital está articulando acciones públicas y privadas para construir e implementar una política de trabajo decente que fortalezca las bases institucionales requeridas para poner en marcha estrategias pertinentes y eficaces en la generación de empleo y formalización laboral.

GUSTAVO PETRO URREGO
 Alcalde Mayor de Bogotá

RICARDO BONILLA GONZÁLEZ
 Secretario Distrital de Hacienda

JOSÉ ALEJANDRO HERRERA
 Subsecretario Distrital de Hacienda

GERMÁN NOVA CALDAS
 Director de Estadísticas y Estudios Fiscales

MARY LUZ PINZÓN
 Subdirectora de Análisis Sectorial

Elaborado por:
SERGIO SÁNCHEZ DELGADO

Este análisis es elaborado por la Dirección de Estadísticas y Estudios Fiscales con el apoyo de la Oficina de Comunicaciones de la Secretaría Distrital de Hacienda