

Cifras de

empleo en Bogotá

No. 5 agosto 30 de 2013 Datos mayo - julio de 2013

El desempleo en Bogotá sigue cayendo, llegó a 9,4%

La Secretaría Distrital de Hacienda anunció que durante el último trimestre el número de desempleados en Bogotá continuó disminuyendo.

Entre mayo y julio de 2013 la tasa de desempleo cayó al 9,4 por ciento frente al 10,3 por ciento que registró en el mismo período de 2012.

La tasa de desempleo no sólo se redujo a 9,4 por ciento, sino que además se ubicó por debajo del total nacional que es de 9,5 por ciento.

Bogotá mantiene su dinámica activa y de liderazgo en la generación de nuevos empleos: entre mayo - julio de 2013 se crearon 66.241 nuevos empleos, es decir, el 20 por ciento del total nacional.

Las actividades económicas que más empleos generaron en Bogotá en el último trimestre fueron industria manufacturera (54.340); actividades inmobiliarias (44.023) transporte, almacenamiento y comunicaciones (12.391) e intermediación financiera (9.075)

Es de resaltar que a pesar de la desaceleración industrial nacional, Bogotá continúa generando puestos de trabajo en la micro y pequeña industria, lo que demuestra el fortalecimiento en el tejido productivo que ha promovido la Administración de la Bogotá Humana.

Así mismo, el trabajo asalariado creció en un 4,9 por ciento en el trimestre, coherente con la apuesta de la Alcaldía Mayor que promueve una política de trabajo digno y la formalización del recurso humano en la ciudad.

La cifra destacada

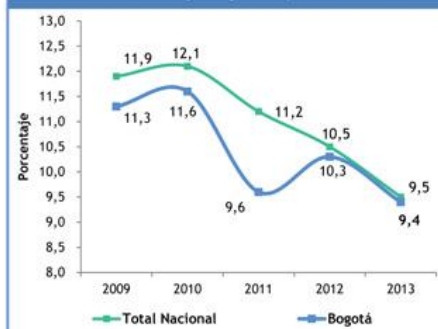
9,4%

tasa de desempleo en Bogotá en el trimestre mayo-julio de 2013

La tasa de desempleo cayó al 9,4 por ciento frente al 10,3 por ciento que registró en el mismo período de 2012



Tasa de desempleo trimestre mayo - julio (2009 - 2013)



Fuente: Dane, Gran Encuesta Integrada de Hogares (GEIH).

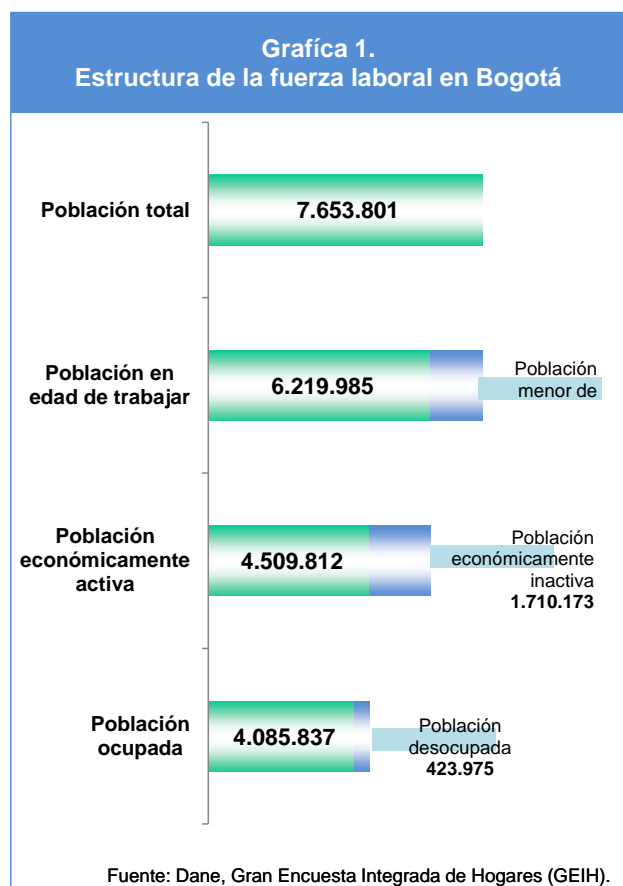


ALCALDÍA MAYOR
DE BOGOTÁ D.C.

1. Estructura de la fuerza laboral en Bogotá

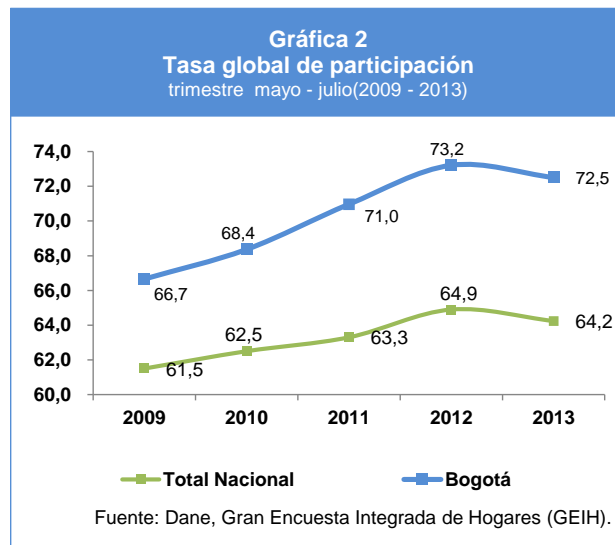
Bogotá cuenta con una población superior a los 7,6 millones de habitantes equivalente al 16,7% de la población de Colombia.

La capital colombiana tiene el mercado de trabajo más grande del país. Para el trimestre mayo - julio de 2013 había una población económicamente activa de 4,4 millones de personas (19,4% del total del país), ocupadas 4 millones (19,5% del total nacional), 1,5 millones se consideraban subempleadas (20,8% del total nacional) y 424 mil estaban desempleadas (19% del total nacional).

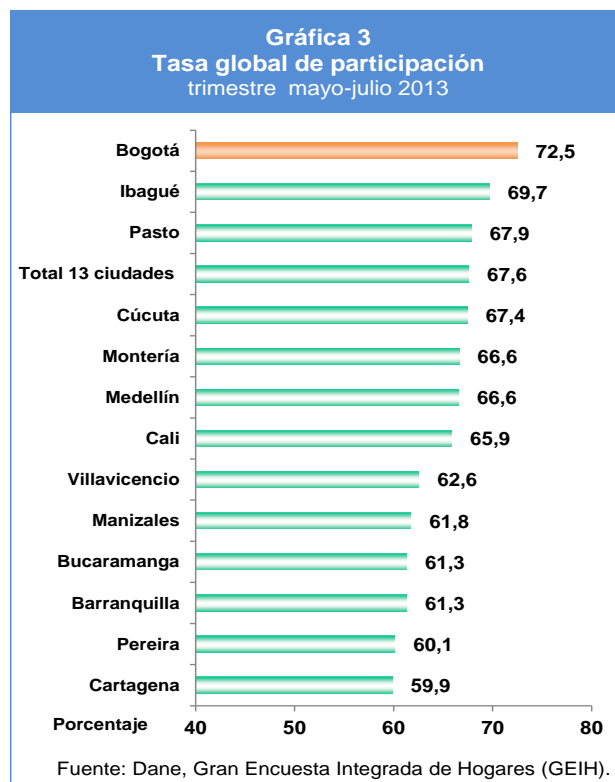


La capital colombiana tiene el mercado de trabajo más grande del país.

1. Tasa global de participación

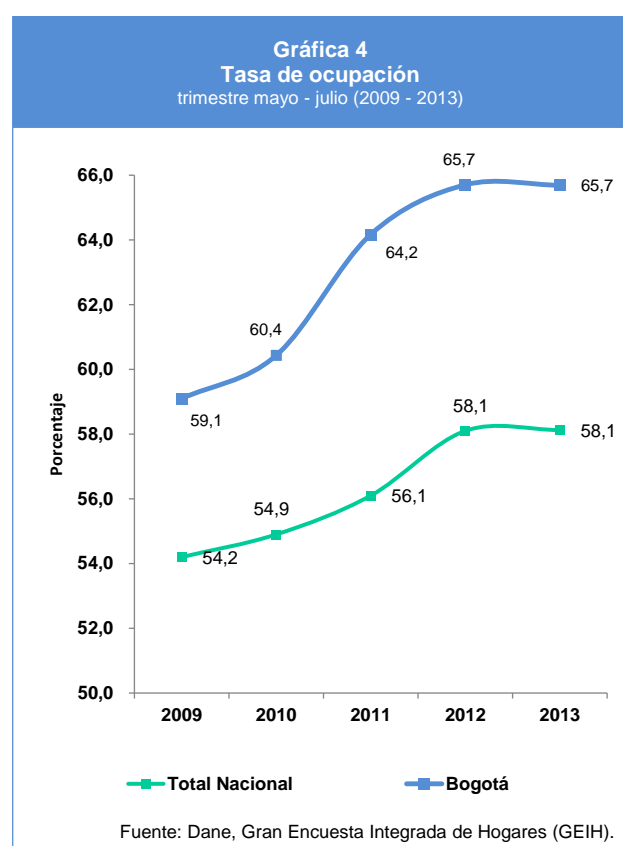


Para el trimestre mayo - julio de 2013 la tasa global de participación (TGP) llegó al 72,5% (gráficas 2 y 3). Con respecto al total nacional, la brecha de la TGP se mantiene en 8,3% en el 2013 y se mantiene como la ciudad con la tasa más alta del país, seguida de Ibagué (69,7%) y Cúcuta (67,6%).



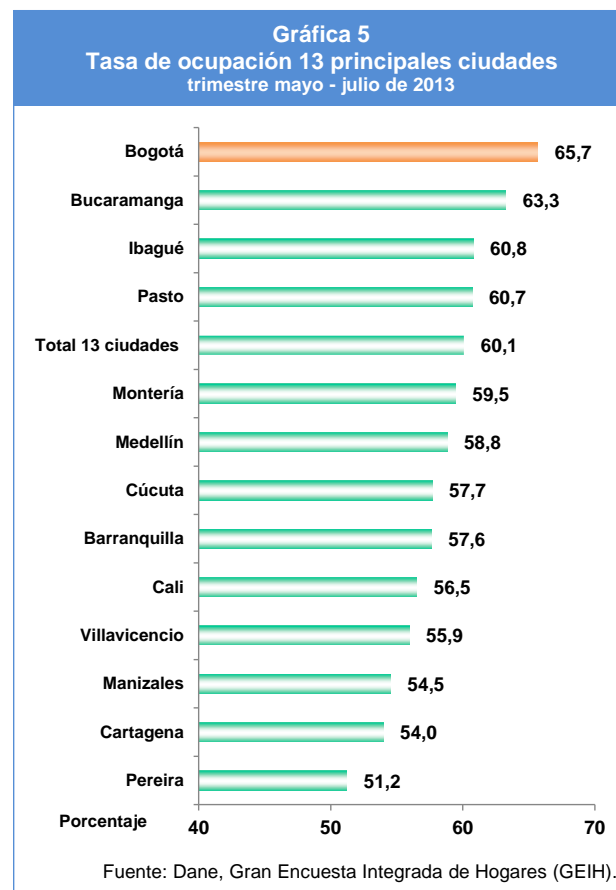
2. Tasa de ocupación

Bogotá es la ciudad con mayor población ocupada (19,5% del total del país). Como lo muestra la gráfica 4, durante este trimestre aumentó el número de personas ocupadas en 66.241 con respecto al mismo trimestre de 2012 y llegó a 4.085.838 (creció 1,6%). En consecuencia la tasa de ocupación llegó al 65,7% y al igual que la TGP ha mantenido la tendencia positiva de los últimos años.



La ciudad registró la tasa de ocupación más alta del país. Durante este trimestre, comparada con las principales ciudades la tasa de ocupación de Bogotá fue de 65,7% seguida por Bucaramanga (63,3%) e Ibagué (60,8%) y superó el promedio de las 13 principales ciudades en 5 puntos porcentuales (gráfica 5).

Este trimestre la tasa de ocupación de Bogotá fue la más alta del país.



3. Población ocupada

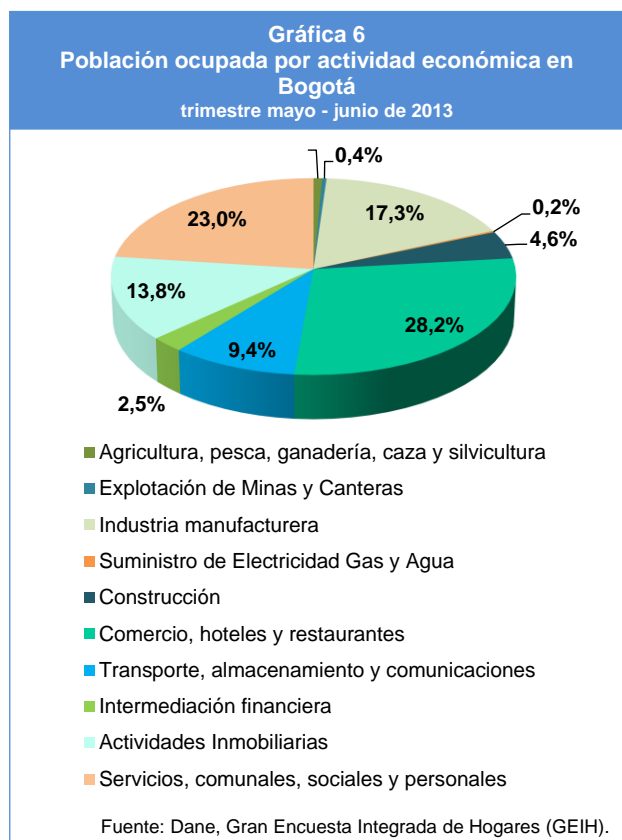
Bogotá es una ciudad que ofrece grandes oportunidades de empleo en el sector de servicios.

Como lo muestra la gráfica 6, durante mayo - julio de 2013, en promedio el sector de servicios generó más del 77% del empleo en la ciudad, destacándose el sector de comercio, hoteles y restaurantes (28,2%), servicios comunales, sociales y personales (23%) y actividades inmobiliarias (13,8%).

La industria manufacturera es el segundo sector generador de empleo en la ciudad (17,3%) y la construcción es el tercer sector con el 4,6% de los ocupados en la ciudad.



Bogotá se destaca por la creación de puestos de trabajo en los sectores de servicios y manufactura.



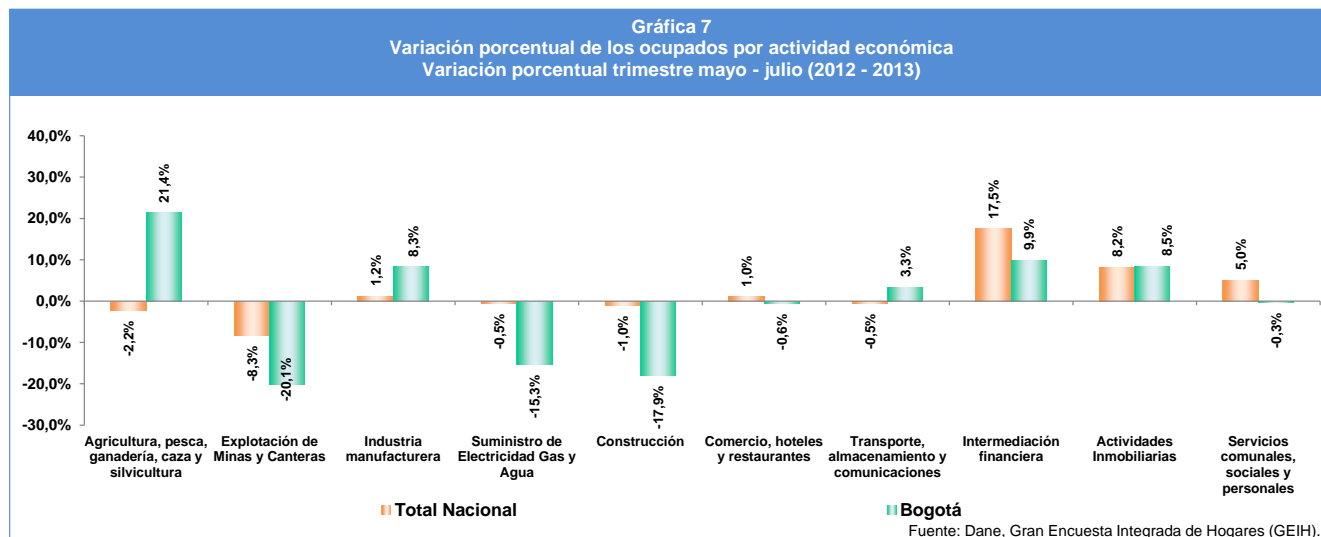
La capital colombiana se caracteriza por la creación de puestos de trabajo en los servicios y la industria manufacturera. Con relación al año anterior, en Bogotá se destaca la creación de empleo en la

industria manufacturera 54.340 (creció 8,3% con respecto al 2012); actividades inmobiliarias 44.023 (creció 8,5%); transporte, almacenamiento y comunicaciones 12.391 (creció 3,6%) e intermediación financiera 9.075 (9,9% de incremento). (Gráfica 7).

TABLA 1. POBLACIÓN OCUPADA POR ACTIVIDAD ECONÓMICA EN BOGOTÁ (MILES DE PERSONAS) mayo - julio (2012-2013)

Actividad económica	2012	2013	Diferencia	Variación
Ocupados	4.020	4.086	66	1,6%
No informa	3	-	(3)	-
Agricultura, pesca, ganadería, caza y silvicultura	25	30	5	21,4%
Explotación de minas y canteras	19	15	(4)	-20,1%
Industria manufacturera	652	707	54	8,3%
Suministro de electricidad gas y agua	11	10	(2)	-15,3%
Construcción	228	187	(41)	-17,9%
Comercio, hoteles y restaurantes	1.159	1.151	(7)	-0,6%
Transporte, almacenamiento y comunicaciones	370	383	12	3,3%
Intermediación financiera	92	101	9	9,9%
Actividades inmobiliarias	520	564	44	8,5%
Servicios comunales, sociales y personales	941	938	(3)	-0,3%

Fuente: Dane, Gran Encuesta Integrada de Hogares (GEIH).



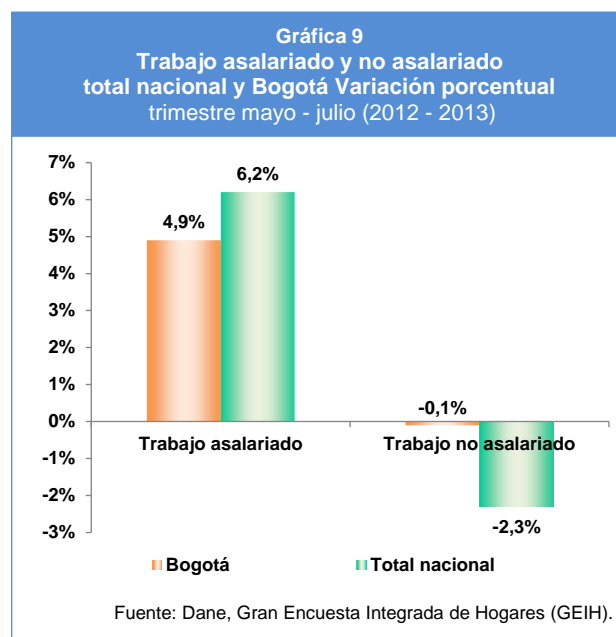
A pesar de los cambios sectoriales presentados durante los últimos años, Bogotá genera más del 20% de los puestos de trabajo que se crearon a nivel nacional. Mientras en Bogotá durante el trimestre mayo - julio de 2013 se crearon cerca de 66 mil puestos de trabajo, la nación generó 320 mil empleos adicionales con respecto al mismo trimestre del año anterior.

No obstante, importantes sectores de la economía bogotana han reducido el número de empleos como la construcción - 40.869 empleos (cayó 17,9% con respecto al año anterior), comercio, hoteles y restaurantes -7.230 (-0,6%) y explotación de minas y canteras -3.782 (-20,1%).

El sector privado es el principal generador de empleo en Bogotá. Durante este trimestre, el trabajo asalariado representó el 53,1% del total de personas ocupadas en la ciudad (gráfica 8). En cuanto al resto de población ocupada se destacan los trabajadores por cuenta propia (30,9%) y los empleadores con 5,5%. En este último trimestre han aumentado las posiciones ocupacionales caracterizadas por su mayor formalidad laboral.

El trabajo asalariado representó el 53,1% del total de ocupadas en Bogotá.

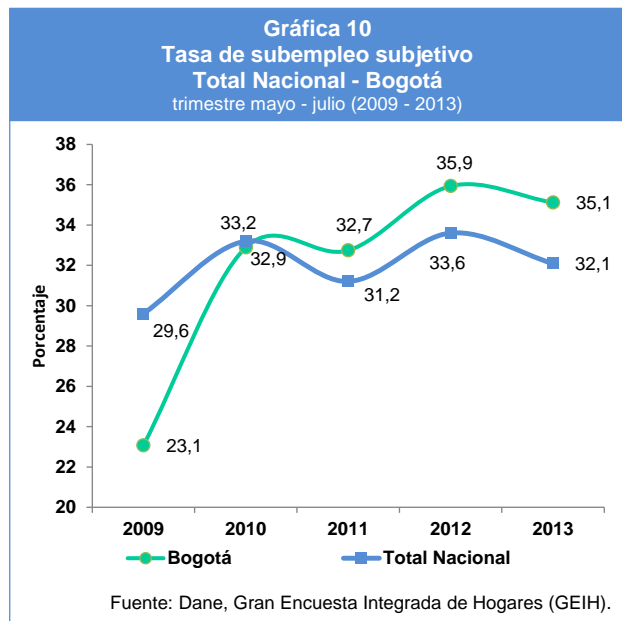
En la capital del país sigue creciendo el trabajo asalariado y existe un dinámico proceso de formalización del recurso humano en la ciudad. Según la gráfica 9, con relación al mismo trimestre del año anterior, el trabajo asalariado creció más de 4,9% (107.597 puestos de trabajo adicionales, superior a número de puestos de trabajo creados en la ciudad).



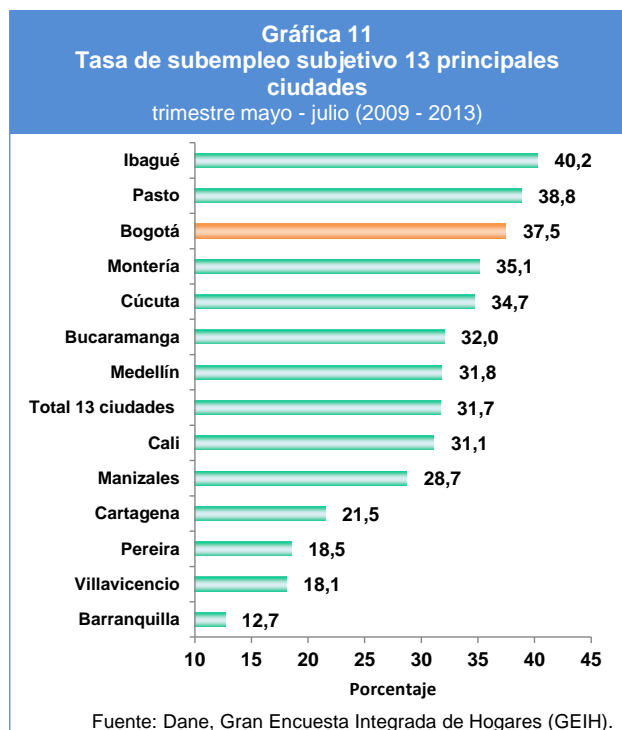
Este comportamiento refleja la transición que se está produciendo en la ciudad de trabajadores que se desempeñan en ocupaciones por cuenta propia, ocasionales y temporales hacia puestos de trabajo asalariados, coherente con la apuesta de la Alcaldía Mayor que promueve una política de trabajo digno y la formalización del recurso humano en la ciudad. Por su parte, para el mismo período de análisis, el trabajo no asalariado cayó 2,3% (se redujo en 41.356 puestos de trabajo).



4. Subempleo subjetivo



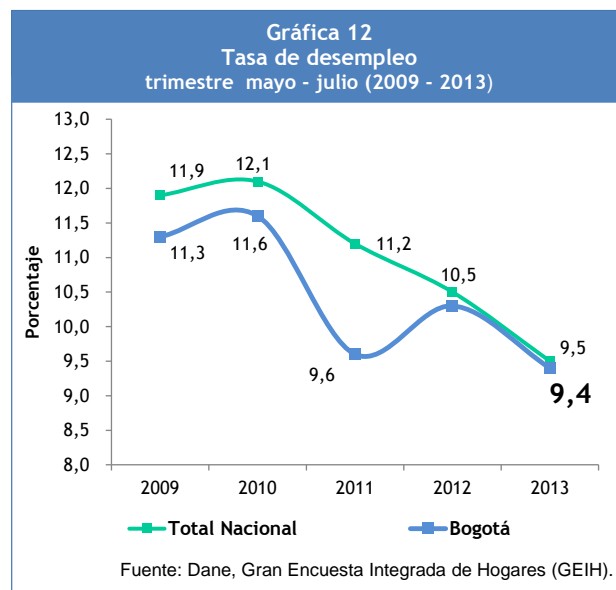
A pesar del incremento de la ocupación en la ciudad un gran porcentaje de personas considera que desarrolla actividades en condiciones de subempleo. El subempleo en la ciudad llegó a 35,1% para el último trimestre (1.583.530 subempleados) y la brecha con respecto al total nacional empieza a reducirse (gráfica 10).



La tasa de desempleo cae por cuarto año consecutivo ubicándose en 9,4%

5. Desempleo

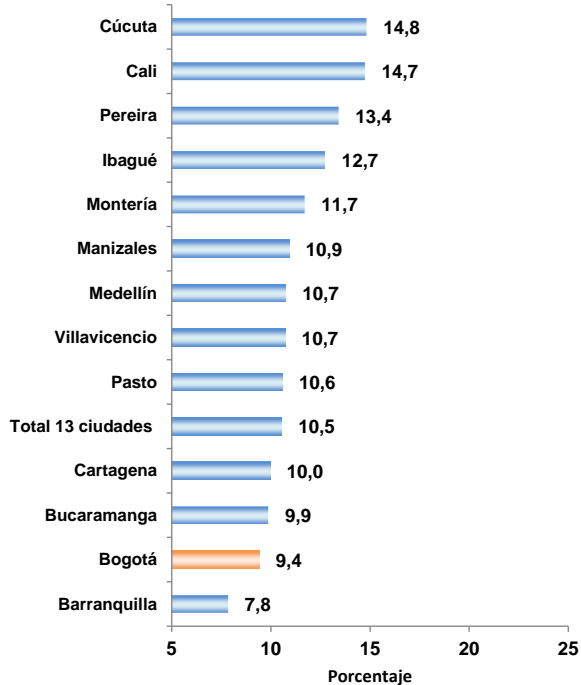
Durante el último trimestre la tasa de desempleo continuó reduciéndose en la ciudad. En efecto, como se muestra en la gráfica 12, la tasa de desempleo cae por cuarto año consecutivo ubicándose en 9,4%, equivalente a 423.975 personas para este trimestre y se mantiene por debajo del total nacional (9,5%).



Así mismo, Bogotá se consolida como una de las ciudades con menor desempleo del país. Para el último trimestre, la capital se ubicó en segundo lugar con el 9,4% de desempleo detrás de Barranquilla 7,8% (67.756 personas) y superando a ciudades como Cartagena 9,9 (43.680) Bucaramanga 10,0% (59.810 personas), Medellín 10,7% (208.152 personas), Cali 13,4% (173.502 personas) y el promedio de las trece principales ciudades 10,5% (1.206.832 personas).



Gráfica 13
Tasa de desempleo 13 principales ciudades
 trimestre mayo - julio (2009 - 2013)



Fuente: Dane, Gran Encuesta Integrada de Hogares (GEIH).

6. Conclusiones

Durante el trimestre mayo - julio de 2013, Bogotá continúa siendo el principal centro económico, empresarial y de población en Colombia. La ciudad cuenta con cerca de 7,6 millones de personas de las cuales 4 millones están ocupadas.

En términos generales el balance para este período es positivo:

- Bogotá se consolida como la ciudad que más mujeres incluye en el mercado laboral. La tasa global de participación se ubicó en 72,5% llegando la población económicamente activa 4,4 millones de personas.
- Los ocupados en la ciudad llegaron a 4 millones y como consecuencia la tasa de ocupación se mantuvo en el

65,4%. Con relación a las principales ciudades Bogotá se posicionó como la ciudad con el mayor mercado de trabajo del país.

- Los sectores de comercio, hoteles y restaurantes, servicios comunales, sociales, actividades inmobiliarias y personales e industria manufacturera se consolidan como los sectores que más aportan a la generación de empleo en la ciudad con más de 3,3 millones de puestos de trabajo.
- A pesar de la marcada caída de la actividad industrial y la destrucción de empleo en este sector a nivel nacional, Bogotá continúa generando puestos de trabajo en la micro y pequeña industria (54 mil puestos de trabajo adicionales).
- El empleo asalariado continúa creciendo a tasas significativas, para este trimestre aumentó en 4,9% con relación al año anterior.
- Continúa disminuyendo el número de desempleados. Para este trimestre había cerca de 423 mil personas desocupadas que a pesar de estar buscando un trabajo no han logrado encontrarlo y por tanto la tasa de desempleo fue la menor en los últimos 13 años (9,4%) y se mantiene en un dígito.



7. Retos

A pesar de los buenos resultados, la ciudad tiene retos importantes en cuanto a la calidad del empleo:

- Si bien la tasa de subempleo se redujo con respecto al año anterior y alcanzó el 35,1% se mantiene por encima del promedio de los últimos 5 años, es decir que cerca de 1,5 millones de trabajadores en la ciudad consideran que la calidad del trabajo que realizan es baja con respecto al tiempo que dedican a realizar esa labor (625 mil personas), por las habilidades que posee el recurso humano (un millón de personas) o por los ingresos que recibe a cambio (1,2 millones de personas).

GUSTAVO PETRO URREGO

Alcalde Mayor de Bogotá

RICARDO BONILLA GONZÁLEZ

Secretario Distrital de Hacienda

JOSÉ ALEJANDRO HERRERA

Subsecretario Distrital de Hacienda

GERMÁN NOVA CALDAS

Director de Estadísticas y Estudios Fiscales

MARY LUZ PINZÓN

Subdirectora de Análisis Sectorial

Elaborado por:

SERGIO SÁNCHEZ DELGADO

Diseño y diagramación:

ANDRÉS MARTÍNEZ FORERO

Este análisis es elaborado por la Dirección de Estadísticas y Estudios Fiscales y la Oficina de Comunicaciones de la Secretaría Distrital de Hacienda

