

**PORTAFOLIO DE DEUDA DEL DISTRITO CAPITAL  
PERFIL DE LA DEUDA CONTRATADA\***

\*IDC · Deuda Contratada = Saldo de la Deuda + Deuda Nueva Contratada  
FECHA DE CORTE: 31-may-22

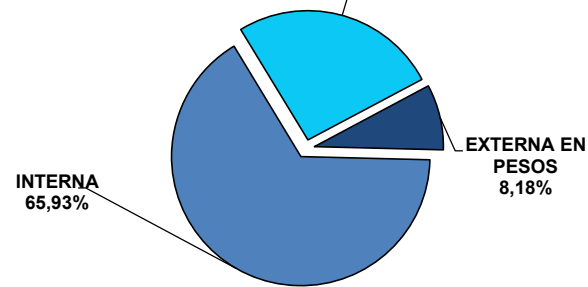
|   |                |
|---|----------------|
| <b>Saldo Deuda Contratada<sup>1</sup></b> | <b>\$ 7,08</b> |
|---|----------------|

|  |                |
|--|----------------|
| <b>Saldo de Deuda en COP<sup>1</sup></b> | <b>\$ 4,66</b> |
| <b>Saldo de Deuda en UVR<sup>1</sup></b> | <b>\$ 2,13</b> |
| <b>Saldo de Deuda en USD<sup>1</sup></b> | <b>\$ 0,28</b> |
| <b>Saldo de Deuda en EUR<sup>1</sup></b> | <b>\$ 0,01</b> |

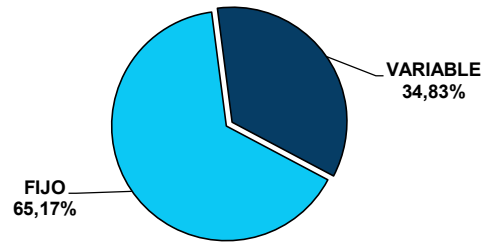
<sup>1</sup> Cifras en billones de pesos  
UVR: \$ 306,0926  
TRM: \$ 3.776,52  
EURO: 1,0713



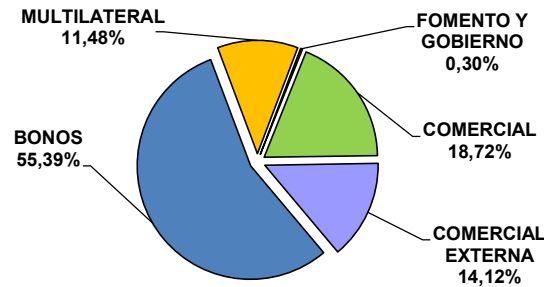
**COMPOSICIÓN DE TIPO DE ENDEUDAMIENTO**



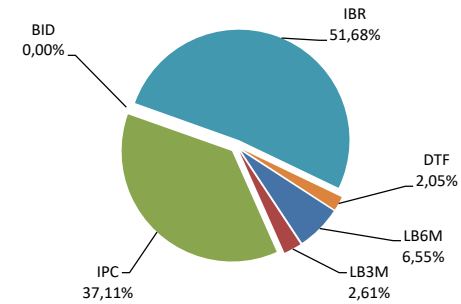
**COMPOSICIÓN POR TIPO DE TASA DE INTERES**



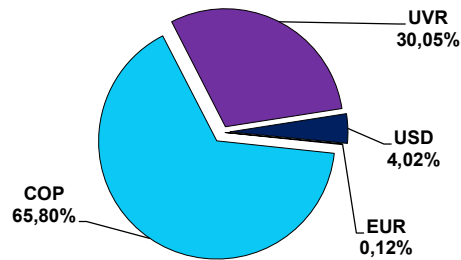
**COMPOSICIÓN DE FUENTES**



**COMPOSICIÓN TASA VARIABLE**



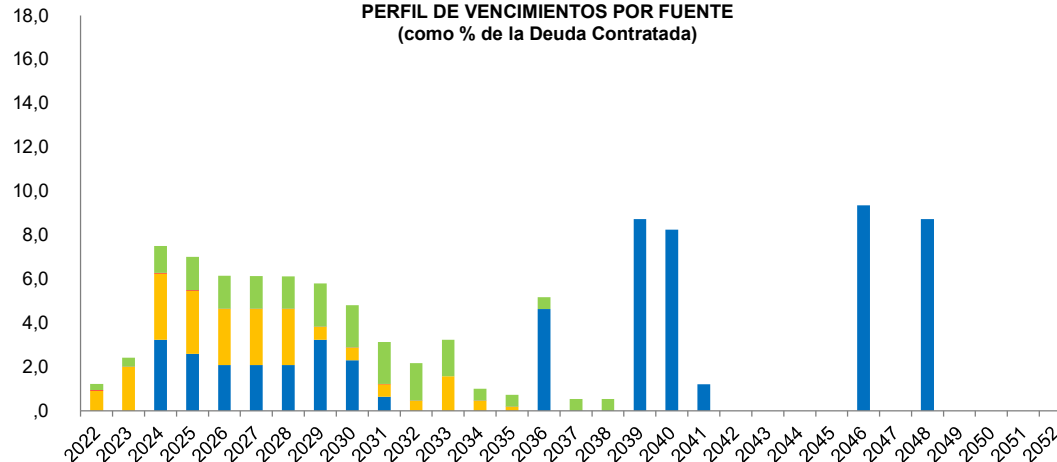
**COMPOSICIÓN POR TASA DE CAMBIO**



|                              |               |
|------------------------------|---------------|
| <b>Saldo de Deuda en UVR</b> | <b>6,95</b>   |
| <b>Saldo de Deuda en USD</b> | <b>221,71</b> |
| <b>Saldo de Deuda en EUR</b> | <b>2,16</b>   |

Cifras en millones de mon. origen

**PERFIL DE VENCIMIENTOS POR FUENTE  
(como % de la Deuda Contratada)**



■ BONOS ■ MULTILATERAL ■ FOMENTO Y GOBIERNO ■ COMERCIAL



ALCALDÍA MAYOR DE BOGOTÁ D.C.

SECRETARÍA DE HACIENDA