



RENDICIÓN DE CUENTAS 2020



**ALCALDÍA MAYOR
DE BOGOTÁ D.C.**
SECRETARÍA DE HACIENDA

**Información previa
Rendición de Cuentas Sector Hacienda**





Información previa



SECTOR HACIENDA



ALCALDÍA MAYOR
DE BOGOTÁ D.C.
SECRETARÍA DE HACIENDA





ALCALDÍA MAYOR
DE BOGOTÁ D.C.

SECRETARÍA DE HACIENDA

Secretaría Distrital de Hacienda





Temas a tratar:

- Información corporativa

- Plan de Desarrollo Distrital
- Ejecución presupuestal 2020
- Estado de situación financiera de la SDH
- Estado de resultados de la SDH
- Austeridad del gasto
- Primer puesto ranking PAR
- Enfoque diferencial
- Acciones de mejoramiento

- Información de mayor interés a 2020

- Recaudo de impuestos
- Trámites, puntos y canales de atención
- Bogotá solidaria en casa
- Reactivación económica
- Cupo de endeudamiento
- Presupuesto Distrital y disponibilidad de recursos para el PDD
- Estado de situación financiera de Bogotá
- Estado de resultados de Bogotá
- BOGDATA



Información corporativa



Secretaría Distrital de Hacienda





Secretaría Distrital de Hacienda en el PDD

- Calidad del Gasto
- Trazador Presupuestal
- Gestión de cobro y movilización de la cartera
- Depuración de la cartera
- Fondo de solidaridad y redistribución de ingresos
- Transferencias de la Nación y financiación de régimen subsidiado.
- Adquisiciones públicas eficientes y efectivas
- Gestión de obligaciones pensionales - FONCEP

Ingreso mínimo garantizado, a través de un esquema de subsidios y contribuciones



• Estrategias

1. Optimización de ing. tributarios.
2. Cofinanciación con recursos del nivel nacional.
3. Gestión de recursos adicionales
4. APP's
5. Concurrencia y complementariedad con gestión local

- Proyectos estratégicos
- Endeudamiento
- Financiación del PDD



PLAN PLURIANUAL DE INVERSIONES

Sector	\$ 514.873
SDH	\$ 252.502
FONCEP	\$26.167
CATASTRO	\$234.222
LOTERÍA DE BOGOTÁ	\$ 1.982

Cifras en Millones de pesos

Presupuesto y metas Sector Hacienda 2020-2024

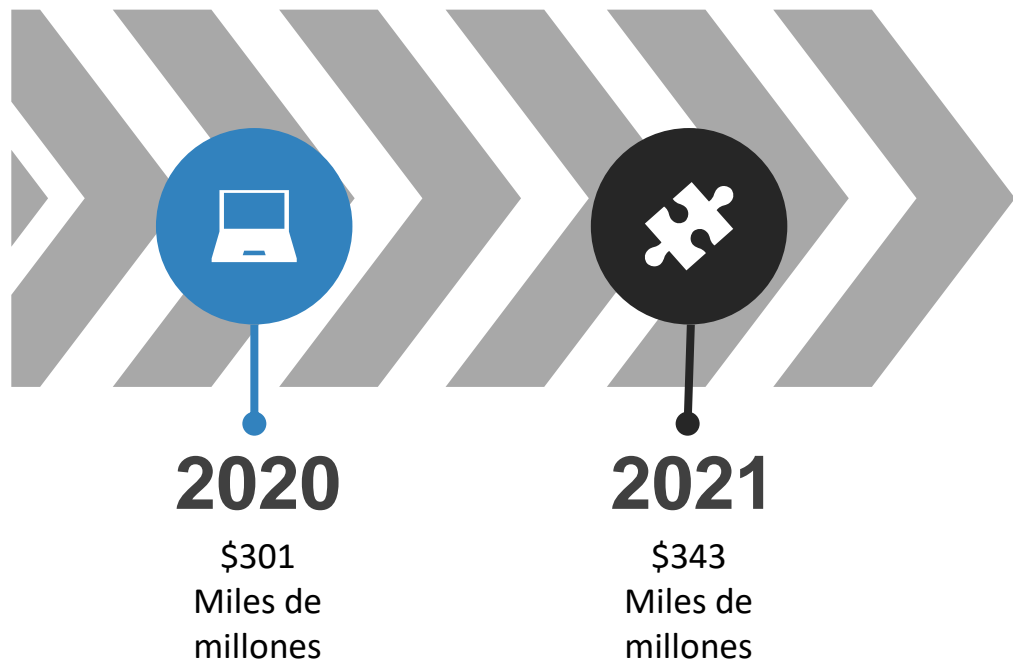
Fuente: SEGPLAN - Informe Plan de Acción 2020 - 2024 a corte 30 de septiembre de 2020

	Propósito	Programas	Metas	Recursos
1	Hacer un nuevo contrato social con igualdad de oportunidades para la inclusión social, productiva y política.	Bogotá Región productiva y competitiva	1	\$ 35.677
		Subsidios y transferencias para la equidad	1	\$ 0
5	Construir región con gobierno abierto, transparente y ciudadanía consciente Bogotá	Gestión pública efectiva	13	\$ 275.499
		Integración regional, distrital y local	1	\$ 155.527
		Información para la toma de decisiones	2	\$ 48.170
			Total metas 18	

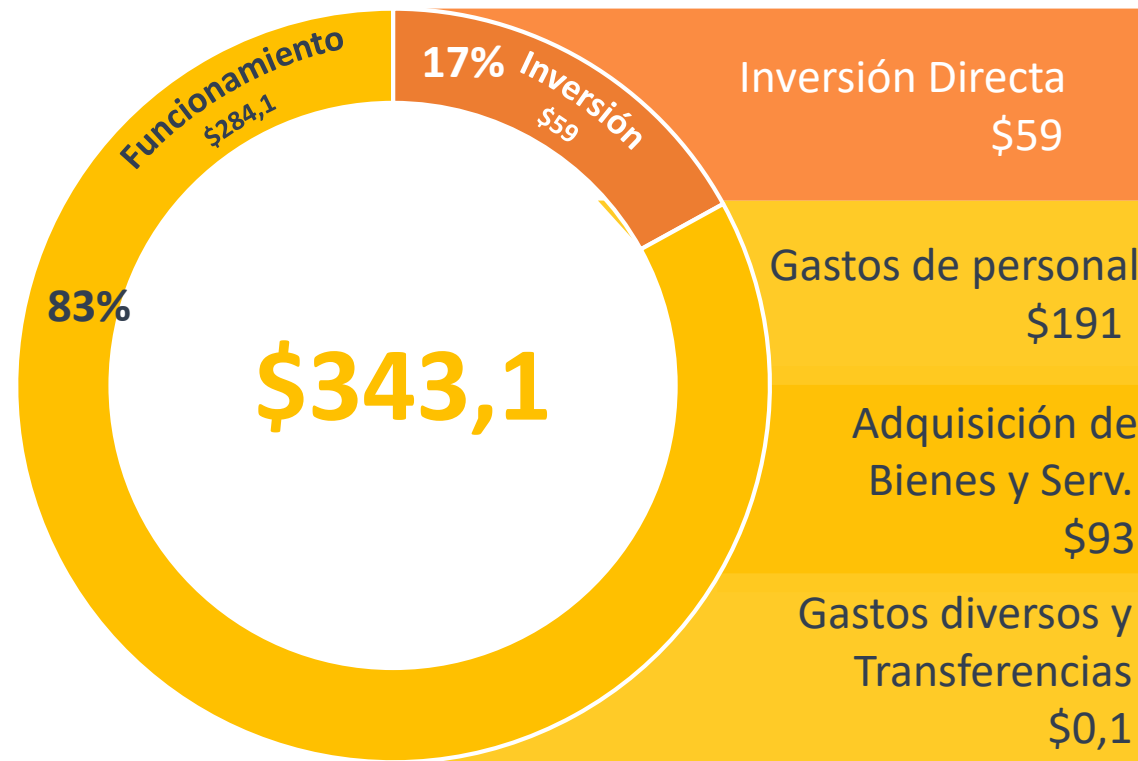


Presupuesto Secretaría de Hacienda

Cifras en miles de millones



14%
\$4,2 billones



Fuente: Proyecto de presupuesto 2021



Ejecución presupuestal 2020

Cifras en Miles de Millones
de pesos

Concepto	Vigente 2020	Ejecutado (Oct. 31)	% Giros	Proyecto presupuesto 2021
GASTOS DE FUNCIONAMIENTO	252,9	66,1%	58,0%	284,1
Gastos de personal	186,5	64,5%	64,5%	191,0
Adquisición de bienes y servicios	63,0	72,6%	40,3%	93,0
Gastos Diversos y Transferencias	3,4	28,5%	28,5%	,1
INVERSION	48,2	55,8%	9,0%	59,0
Directa	48,2	55,8%	9,0%	59,0
TOTAL GASTOS	301,1	63,8%	50,1%	343,1

Fuente: Ejecuciones Presupuestales – Sistema PREDIS
Unidades Ejecutoras 01 y 04



Estado de situación financiera de la SDH

A 30 de septiembre 2020

Principales partidas

Cifras en billones de pesos

Cifras en billones de pesos

	SEP-2020	SEP-2019
ACTIVO	\$ 23,8	\$ 24,3
PASIVO	\$ 6,8	\$ 5,7
PATRIMONIO	\$ 17,0	\$ 18,6



Del Activo:
Inversiones
\$ 13,9



Del Pasivo:
Emisión y colocación de
títulos de deuda \$ 2,6



Estado de resultados de la SDH

A 30 de septiembre 2020

Principales partidas

Cifras en billones de pesos

Cifras en billones de pesos

	SEP-2020	SEP-2019
INGRESOS	\$ 14,1	\$ 14,4
GASTOS	\$ 11,4	\$ 11,3
RESULTADO	\$ 2,7	\$ 3,1



Del ingreso:

Ingresos fiscales	\$ 8,7
Transferencias y subvenciones	\$ 2,2



Del gasto:

Operaciones interinstitucionales	\$ 7,5
Gasto público social	\$ 1,9



Austeridad del Gasto

Administración de personal

Conceptos	2019 Semestre 1	2020 Semestre 1	Ahorro	% de Ahorro
	\$19.309.142.749	\$9.171.129.254	\$10.138.013.495	53%
Contratos	\$19.261.137.088	\$9.161.343.400	\$10.099.793.688	52%
Horas Extras	\$39.143.685	\$8.014.955	\$31.128.730	80%
Viáticos y Gastos de Viaje	\$8.861.976	\$1.770.899	\$7.091.077	80%



Administración de servicios

Conceptos	2019 Semestre 1	2020 Semestre 1	Ahorro	% de Ahorro
	\$199.334.671	\$150.647.753	\$48.686.918	24%
Telefonía Fija	\$121.165.523	\$112.018.549	\$9.146.974	8%
Telefonía LDI	\$34.482	\$-	\$34.482	100%
Telefonía LDN	\$182.529	\$72.420	\$110.109	60%
Combustible	\$27.579.587	\$12.966.784	\$14.612.803	53%
Impresiones	\$50.372.550	\$25.590.000	\$24.782.550	49%



Primer puesto en Ranking PAR

(Equidad de género)

¿Qué es Ranking PAR?

El Ranking PAR un instrumento de medición que permite contar con una “fotografía” de los avances en equidad de género de las organizaciones participantes en Latinoamérica.


(Fuente: Aequales)

Cargos Directivos



46%

35 hombres



51%

39 mujeres



3%

2 vacantes





Enfoque diferencial

Uso de *closed caption* en videos institucionales

Closed caption



Facilitación de acceso a la información a población con discapacidad auditiva

Centro de relevo



Cambios de baterías sanitarias, ampliación de accesos y pasillos de circulación

Adecuaciones físicas



ConVertic



Facilitación de acceso a la información publicada en página web www.shd.gov.co a población con discapacidad visual

Código HTML



Uso de Código Html para permitir el acceso a contenidos a partir de lectores de pantalla

Modernización ascensores



Software amigable para personas con discapacidad visual, botones con Código braille y guía de acceso a cabinas y destino por medio auditivo



Acciones de mejoramiento

Sistema de Gestión de la Calidad



Certificación ISO 9001:2015
CO18/8129



Índice de Transparencia de Bogotá

Indicador III. Control y Sanción

Rendición de cuentas a la ciudadanía: **88,1**

80,2



Índice de desempeño Insitucional

• Pol. Transparencia*: **83,2**

• Política Participación Ciudadana en la Gestión Pública : **77,5**

• Índice de Rendición de Cuentas en la Gestión Pública : **81.5**

82,5



Índice de control interno

80,6

* Política de transparencias, acceso a la información y lucha contra al corrupción



Acciones de mejoramiento

Rendición de cuentas

01

Índice de desempeño Institucional

Desarrollar propuestas de solución a observaciones y recomendaciones Índice de Desempeño Institucional.

Evaluación y retroalim. ciudadana

Tener en cuenta la evaluación y retroalimentación efectuada por la ciudadanía en las actividades de rendición de cuentas, para la toma de las decisiones en el ejercicio de la planeación institucional.

02

Mejoras en procesos y procedimientos

Considerar los resultados de los espacios de participación y/o rendición de cuentas con ciudadanos para llevar a cabo mejoras a los procesos y procedimientos de la entidad. Desde el sistema de control interno efectuar su verificación.

03

Inclusión de medios de comunicación

Incluir diferentes medios de comunicación, acordes a la realidad de la entidad, para divulgar la información en el proceso de rendición de cuentas.

04

Divulgación datos abiertos

Divulgar información sobre los conjuntos de datos abiertos de la entidad en los ejercicios de rendición de cuentas.

05

Autodiagnóstico MIPG

Aplicar autodiagnóstico MIPG para identificación de aspectos de mejora.

06



RENDICIÓN
DE CUENTAS 2020



Información de mayor interés 2020



RENDICIÓN
DE CUENTAS 2020

Secretaría Distrital de Hacienda

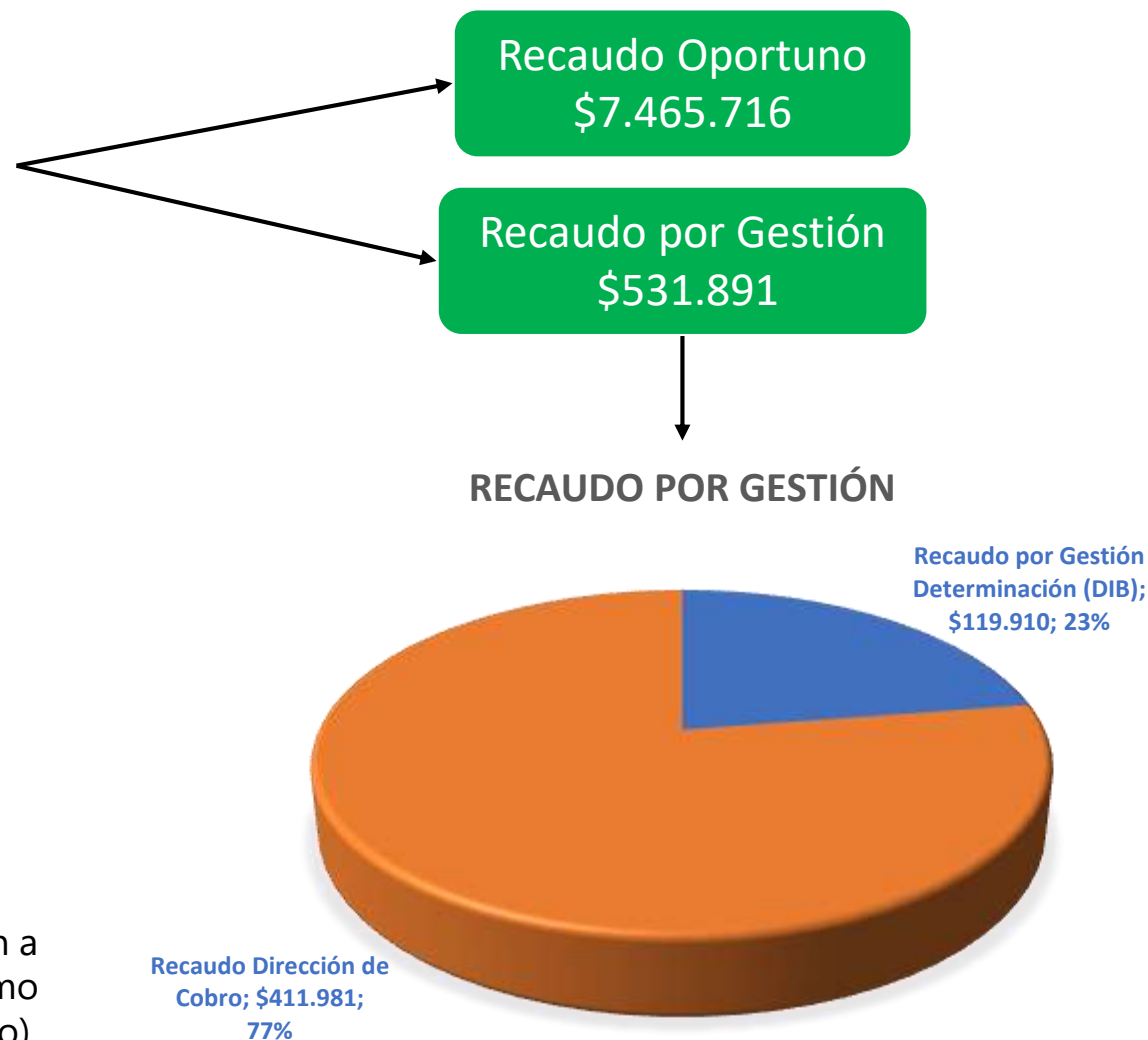


- Datos de recaudo con corte a 31 de octubre de 2020.
- Cifras en millones de pesos.

- **Recaudo Oportuno:** Todo recaudo que se realizó antes de su respectiva fecha de vencimiento.
- **Recaudo por Gestión:** Es el recaudo que se realiza posterior a su fecha de vencimiento.


Las campañas y/o procesos que se desarrollan contribuyen a cada uno de los recaudos, tanto oportuno (Fidelización) como por gestión (Control extensivo, persuasivo e intensivo).

Recaudo de impuestos





1. Información y liquidación de Impuestos:
 - a) Predial
 - b) Vehículos
2. Información del ICA
3. Inscripción y actualización en el RIT
4. Devoluciones y/o compensaciones
5. Acceder a información sobre otros impuestos
6. Entrega de formatos y asesoría para su diligenciamiento
7. Contribución especial por contrato de obra pública, concesión de obra pública y sus adiciones
8. Reporte información medios magnéticos
9. Consulta de Obligaciones Pendientes
10. Certificado de Antecedentes de Obligaciones Distritales



11. Retiro Boletín deudores morosos
12. Consultar pagos (proveedores, contratistas, servidores públicos o devolución de impuestos)
13. Solicitar el certificado de descuentos y retenciones, de pagos por embargos y reporte de descuentos
14. Consultar actos oficiales expedidos o notificados por correo
15. Consultar estados financieros del Distrito
16. Información relacionada con entidades liquidadas (Caja Previsión Distrital, EDTU, STT, EDIS.
17. Solicitar certificación de tiempos laborados en entidades liquidadas
18. Recepción correspondencia física y virtual



Puntos y canales de atención



Presencial
(Supercades)

CAD Carrera 30

Pandemia

CAD SUBA



Telefónico

Línea

195

Horario de atención:

Temporalmente y debido a la emergencia sanitaria el horario de atención es de lunes a viernes de 9:00 a.m. a 3:30 p.m. y sábados de 8:00 a.m. a 12:00 m., en jornada continua.

Agendamiento previo: **Línea 195**

Horario de atención:

Domingo a Domingo las 24 horas del día.

Enlaces: [Oficina Virtual](#) y [Servicios a entidades distritales](#)

E-mail: radicacion_virtual@shd.gov.co; consultasvirtuales@shd.gov.co; grandescontribuyentesdib@shd.gov.co

Horario de atención:

Lunes a viernes: 7:00 a.m – 4:30 p.m.

Líneas: 3503337011 - 3017875046 - 3503337009 - 3002703002 - 3015488793 - 3002702526 - 3003519219 - 3002702528

Página web: <https://bogota.gov.co/sdqs/>



virtuales

Página web
www.shd.gov.co



[Bogotá te escucha](#)



Bogotá solidaria en casa

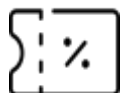
El Sistema se creó mediante Decreto N° 093 del 25 marzo de 2020, para atender la contingencia social de la población pobre y vulnerable residente en la ciudad de Bogotá D.C.- *sostenimiento solidario*- en el marco de la contención y mitigación del COVID19.



Transferencias monetarias



Subsidios en especie

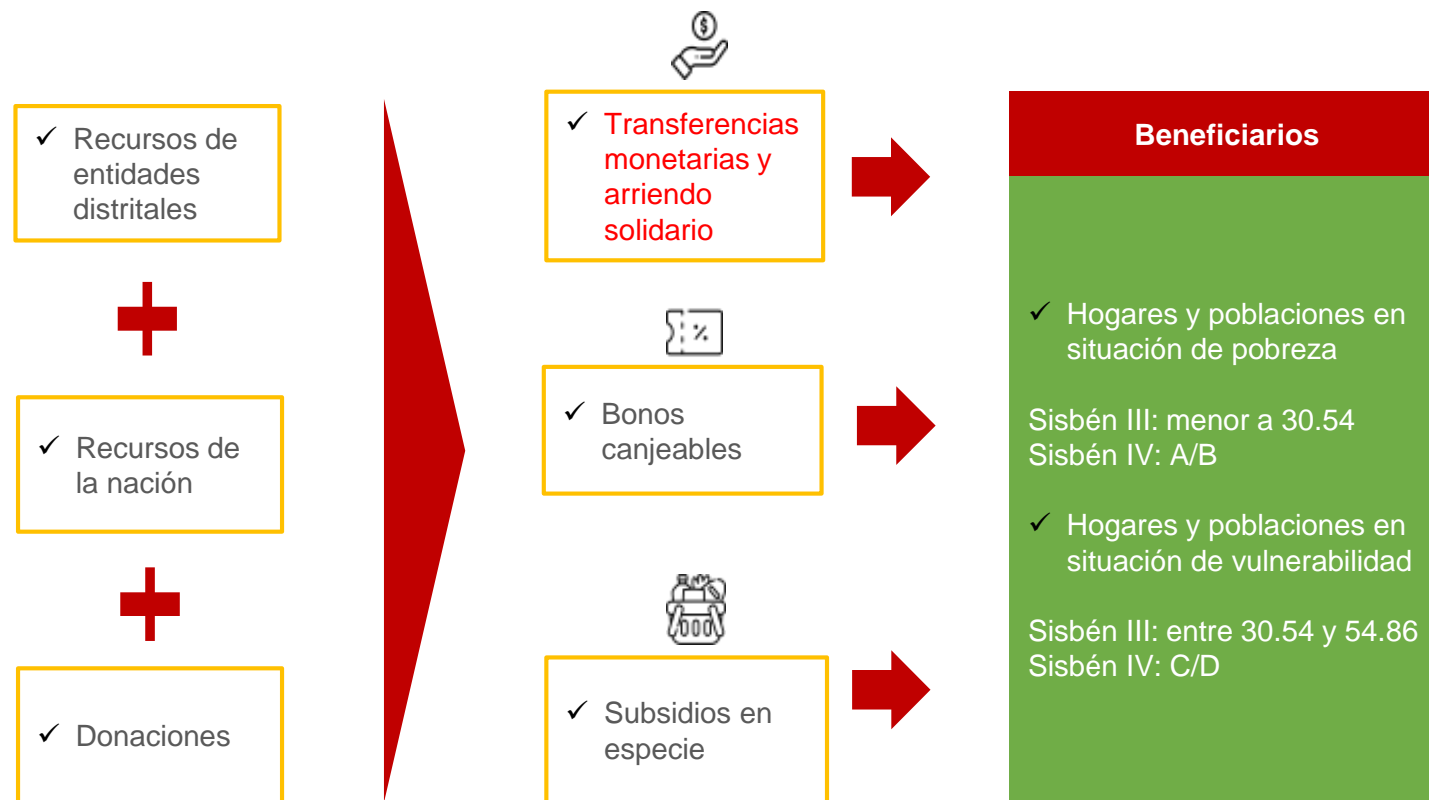


Bonos canjeables





FINANCIACIÓN DEL SISTEMA DISTRITAL BOGOTÁ SOLIDARIA



Las donaciones que se perciban a través del aporte voluntario del 10% contenido en el Decreto 797 del 2018 en los impuestos predial unificado, sobre vehículos automotores y del impuesto de industria y comercio y su complementario de avisos y tableros (ICA), se destinarán para ayudar al financiamiento del Sistema Distrital Bogotá Solidaria en Casa.



Bogotá solidaria en casa

BALANCE TRANSFERENCIAS MONETARIAS



102.9%

Cumplimiento de la meta
de atención a 770 mil hogares

Transferencias Ciclo 1 a Ciclo 4	Hogares
Hogares con transferencia monetaria solo de la Alcaldía de Bogotá	332.680
Hogares con transferencia monetaria del Gobierno Nacional	190.362
Hogares con transferencia monetaria de la Alcaldía de Bogotá y del Gobierno Nacional	269.287
Total de hogares con transferencia monetaria de la Alcaldía de Bogotá y/o del Gobierno Nacional	792.329

Nota: Las dispersiones de segundo y tercer ciclo se encuentran actualmente en procesamiento de consolidación por lo que los datos pueden modificarse. Las dispersiones del cuarto ciclo estarán en proceso de la transferencia monetaria durante el mes de noviembre.

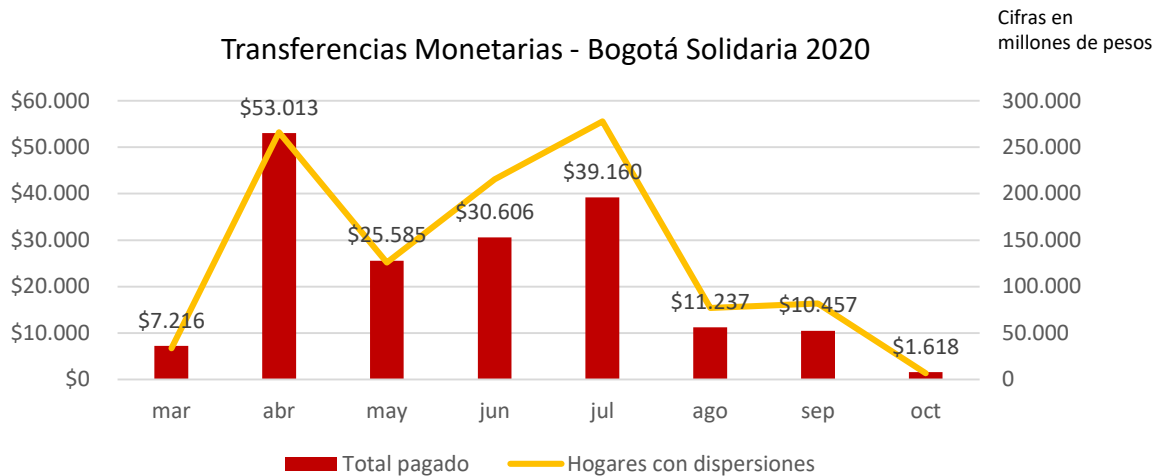
Fuente: Sistema Distrital Bogotá Solidaria con fecha al 31 de octubre de 2020.

El sistema funciona de manera articulada con el Gobierno Nacional garantizando una mayor cobertura y eficiencia en el gasto público.



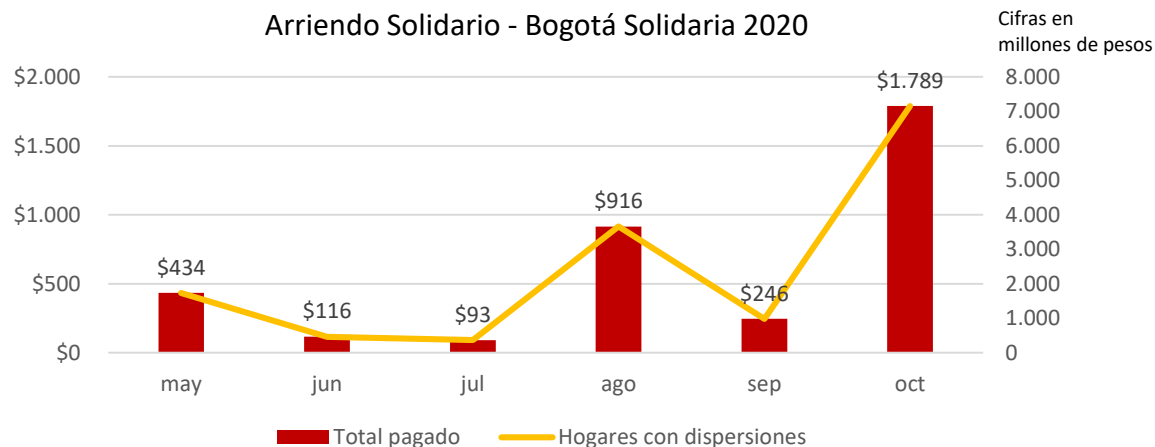
BALANCE TRANSFERENCIAS MONETARIAS

Bogotá solidaria en casa



✓ Las dispersiones hasta el tercer ciclo acumulan recursos por un valor de \$178,892 mil millones de pesos

Las dispersiones de Arriendo Solidario suman \$4.164 mil millones de pesos



✓ Las dispersiones del cuarto ciclo suman recursos por un valor de \$68.6 mil millones de pesos.

Fuente: Sistema Distrital Bogotá Solidaria

Davivienda, Bancolombia, Movii, Bancamía



GOBIERNO ABIERTO
DE BOGOTÁ



Reactivación económica

Generación de incentivos y adopción de medidas y beneficios para facilitar el tránsito de la economía hacia una senda de recuperación.

(Acuerdo 780 de 2020)

Principales medidas

- **“Congelamiento” del impuesto predial para el año 2021**
- Sistema de **pago alternativo por cuotas voluntario**
- **Incremento de la tarifa del impuesto predial unificado para los predios residenciales de mayor avalúo catastral de la ciudad**
- **Ajustes en las tarifas del ICA para los años 2021 y 2022**
- **Exención de impuesto predial a colegios, jardines infantiles, unidades de servicio de primera infancia (ICBF), teatros, museos**
- **Descuento impuesto de vehículos** (eléctricos nuevos, eléctricos taxi nuevos y vehículos híbridos/eléctricos nuevos que se matriculen en Bogotá).





Reactivación económica

Incentivos para formalización empresarial

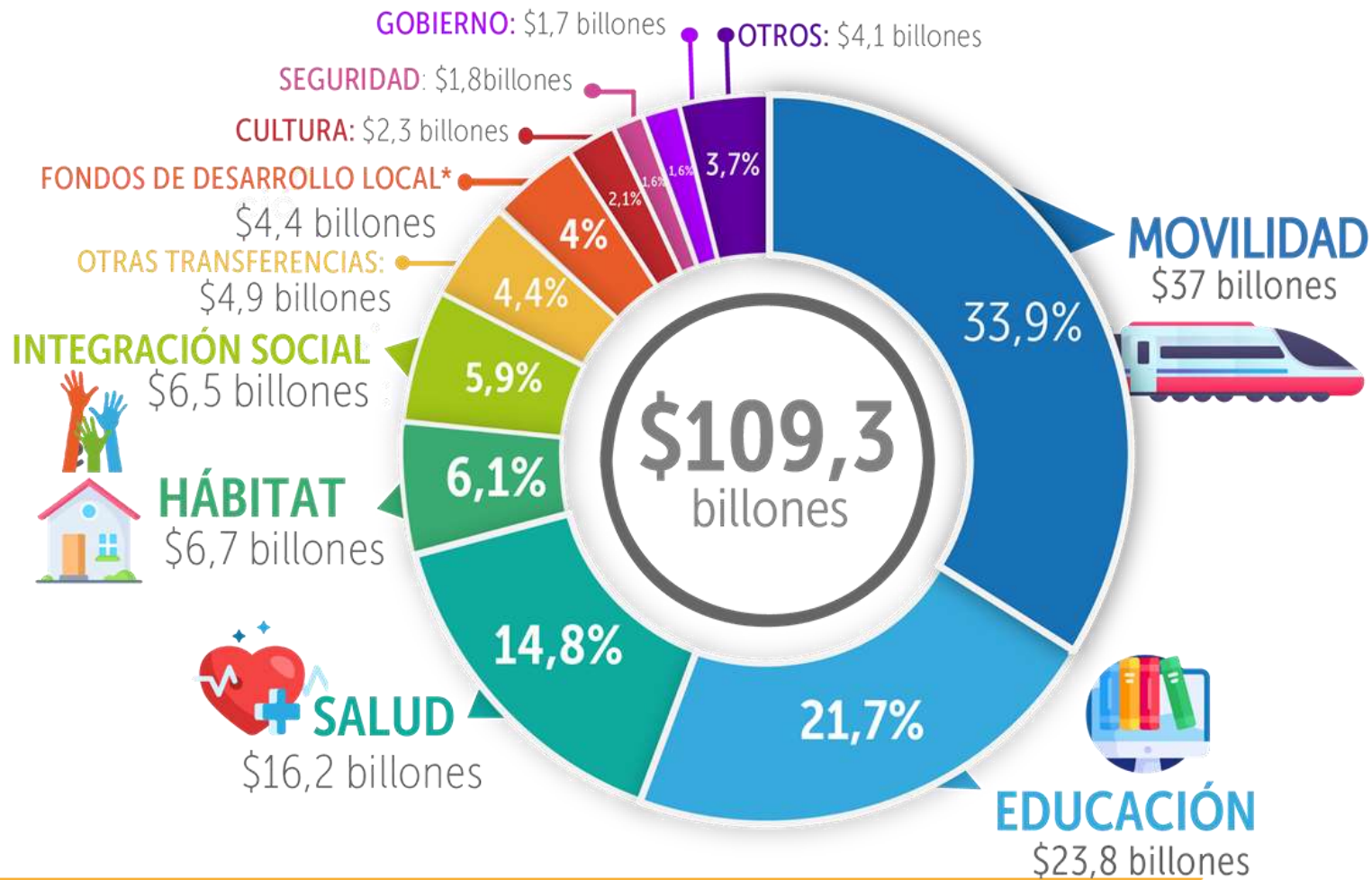
- **Adopción del régimen** de tributación simple (**SIMPLE**)
- Restablecimiento del **límite de crecimiento del impuesto predial**.
- **Exenciones** en el impuesto predial para el sector del espectáculo y la educación
- Descuentos en ICA para habilitación y mantenimiento de ciclo parqueaderos
- Acciones para la adquisición de firmeza en las declaraciones tributarias.

Otras medidas tributarias y de procedimiento

- Acorde con la distribución de predios residenciales e impuesto ajustado según tarifas aplicables, se harán **aumentos en el impuesto a cargo y el descuento por tope**, aplicados para los años 2020 y 2021. (Predios con avalúo > \$1.093.000.000)
- **Incremento de la tarifa de ICA**, desde el **año 2022**, para actividades: farmacéuticos, entidades financieras, construcción y telecomunicaciones.
- **Nuevas tarifas en el ICA para plataformas tecnológicas** en función de sus ingresos gravables, lo que implica una variación en impuestos del 14.3%, pasando de una tarifa de 9.66 por mil a 11.04 por mil.



Inversión por sectores Plan Distrital de Desarrollo 2020-2024

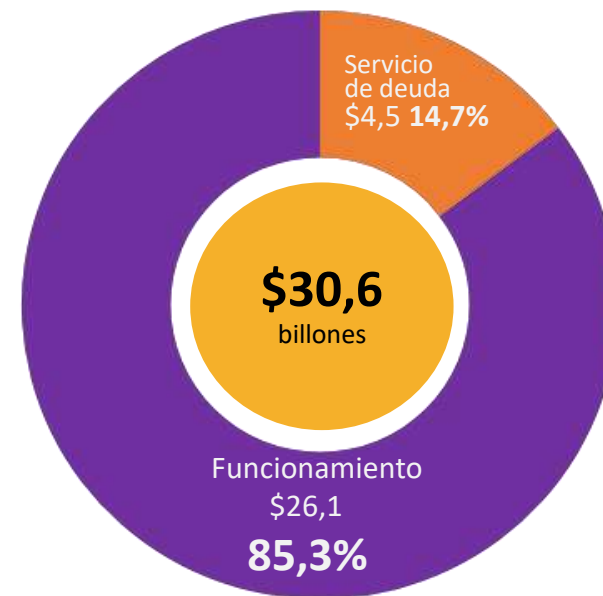
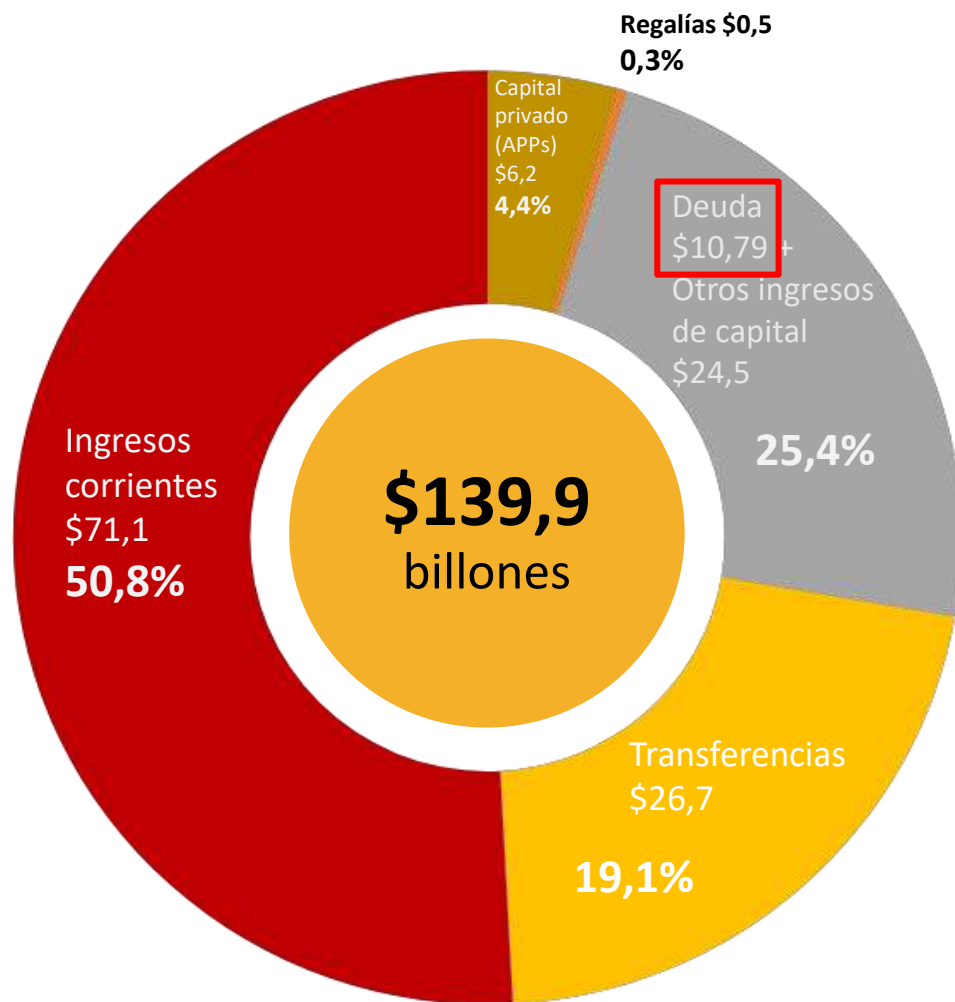


* Nota: La inversión de los FDL incluye \$270.000 millones para atender el Sistema Bogotá Solidaria en Casa y \$270.000 millones para reactivación económica.



Cupo de endeudamiento 2020 – 2024

¿Cómo se va a financiar?



=

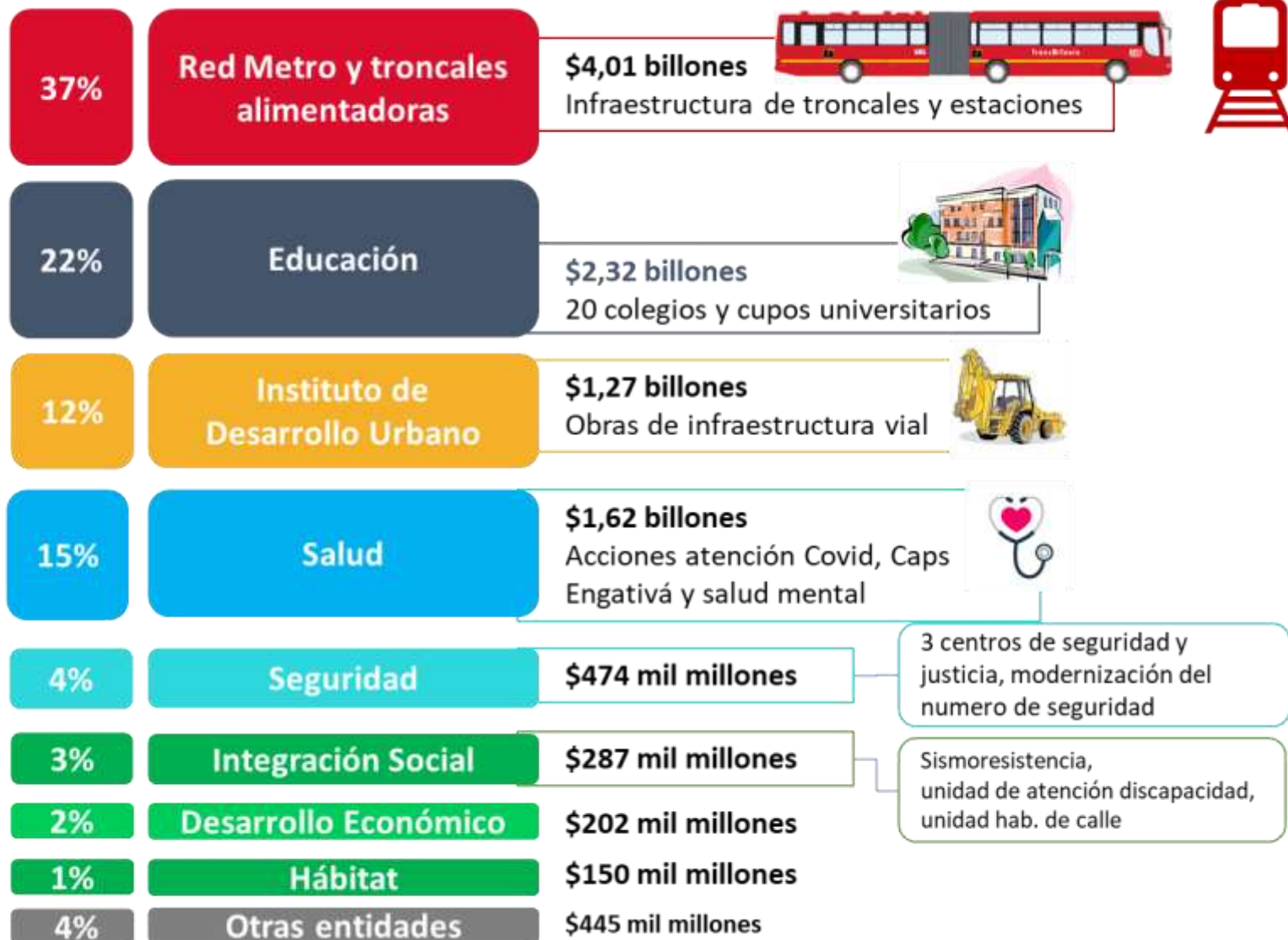
Total presupuesto para inversión:
\$109,3
billones

500.000 Empleos

Cifras en billones

Cupo de endeudamiento 2020 - 2024

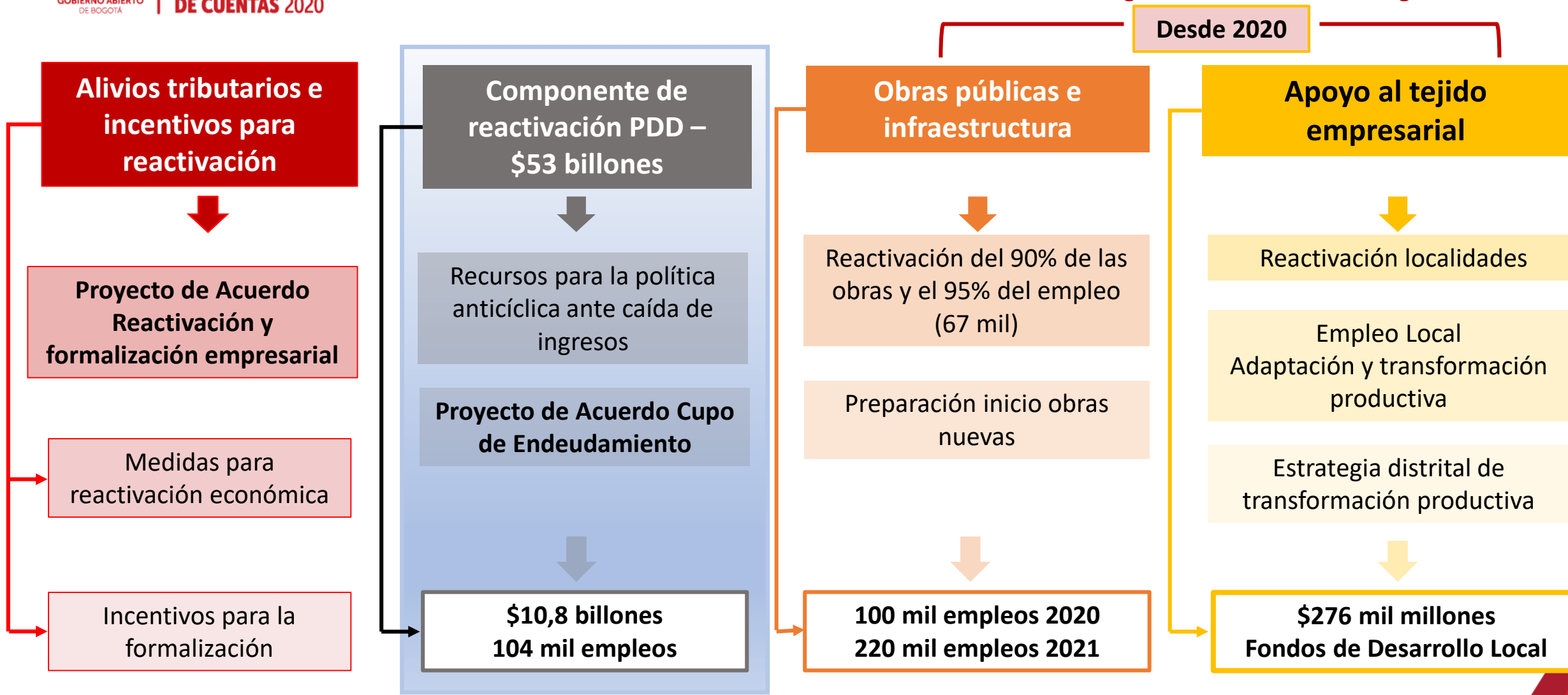
CUPO
\$10,79
BILLONES





Cupo de endeudamiento 2020 – 2024

Estrategia de reactivación de Bogotá



Desde 2020

INSTRUMENTOS DEL GOBIERNO NACIONAL (PAEF, CREDITOS GARANTIZADOS Y OTROS)



- 1° Reactivación económica

- 2° Rescate social

- Volver a poner el **crecimiento económico** de Bogotá en una senda convergente hacia una **tasa de 4% por año**.
- **Reducir la tasa de desempleo**
- **Reducir la tasa de pobreza** a sus niveles pre-covid.

No hay rescate social sin reactivación económica, pero esta última tardaría demasiado en beneficiar a los hogares más golpeados sin una estrategia de rescate e inclusión social y productiva.



Presupuesto distrital y disponibilidad de recursos 2021

Estrategia de rescate social



Ejes



Ingreso Mínimo Garantizado

Beneficiar **443.000** hogares :

- ✓ Realizar transferencias monetarias a **443 mil hogares pobres** por \$80.000 durante 12 meses.

Qué lograremos



Educación

Beneficiar **16.000** jóvenes:

- ✓ **13 mil cupos** en educación superior y en el programa reto a la U 2.0
- ✓ 3 mil cupos para articulación a la educación media e IES

Salud

Brindar atenciones y afiliaciones a **263.740** personas

- ✓ Implementar **200.000 subsidios** para afiliar nuevas personas excluidas del sistema al régimen subsidiado
- ✓ Prestar servicios de salud a **60.632 personas pobres** no aseguradas

Salvar el empleo

- ✓ **25.000** independientes con créditos en convenio con el FNG para independientes
- ✓ **48 mil empresas** con herramientas de fortalecimiento empresarial
- ✓ Vinculación laboral de **7 mil personas** a través del esquema BIS

Vivienda

- ✓ **260** subsidios de vivienda a hogares en el programa Plan Terrazas y **1.300** en el de Soluciones habitacionales
- ✓ Subsidio de Arrendamiento a **1.000 hogares** x 6 meses
- ✓ **3.096** Subsidios Distritales de Vivienda

Sistema de cuidado

- ✓ **43.705 cupos** en jardines infantiles
- ✓ Apoyos económicos a **126 mil personas mayores** y a **17 mil personas con discapacidad**
- ✓ **75.600 cupos** en procesos de formación y cualificación a cuidadores
- ✓ Transferencias a **1.500 jóvenes**
- ✓ **210 mil mercados** a mujeres cabeza de hogar



Presupuesto distrital y disponibilidad de recursos 2021

Ingresos y gastos 2021

Valores en millones de pesos

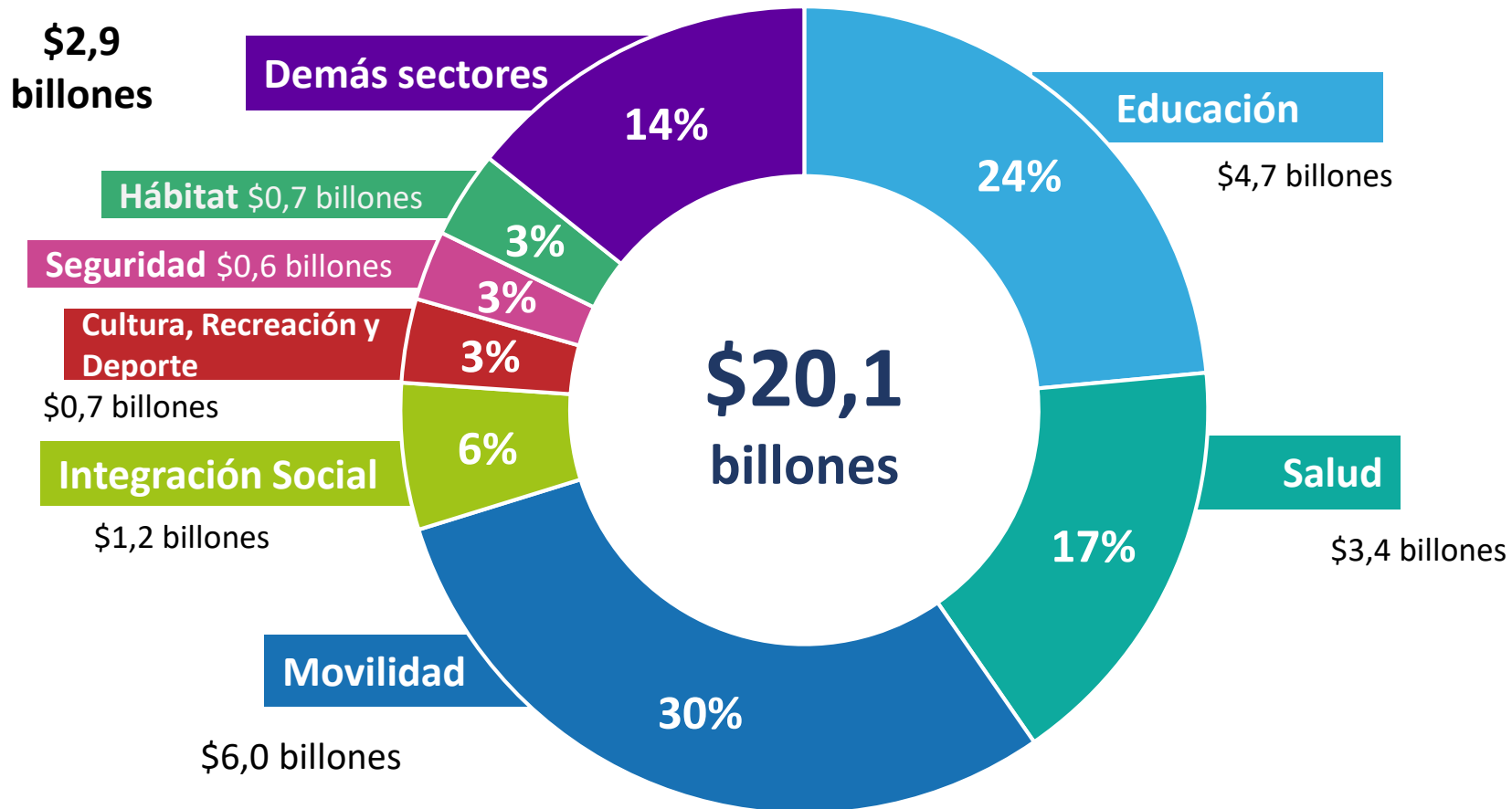
Concepto	Vigente 2020	Programado 2021	Variación %
TOTAL RENTAS E INGRESOS	21.905.165	23.960.782	9%
Ingresos Corrientes	11.416.665	10.786.536	-6%
Transferencias	4.435.418	4.910.903	11%
Recursos de Capital	6.053.082	8.263.343	37%
TOTAL GASTOS E INVERSIONES	21.905.165	23.960.782	9%
Gastos de Funcionamiento	3.466.065	3.236.425	-4%
Servicio de la Deuda	320.907	587.440	55%
Inversión	18.118.193	20.136.917	11%



Presupuesto distrital y disponibilidad de recursos 2021

Inversión 2021 por Sectores

Ambiente	0,96
Desarrollo Económico	0,24
Gobierno	0,95
Hacienda	0,44
Gestión pública	0,10
Mujeres	0,10
Planeación	0,05
Entes de control	0,01
Jurídica	0,01



Nota: la Inversión Directa es por **\$15,1 billones**.

Valores en billones de pesos



Estado de situación financiera de Bogotá

A 30 de septiembre 2020

Principales partidas

Cifras en billones de pesos

Cifras en billones de pesos

	2020	2019
ACTIVO	\$195,3	\$193,2
PASIVO	\$9,8	\$9,2
PATRIMONIO	\$185,5	\$184,0



Bienes de uso público

2020 \$161,8

2019 \$159,7



Beneficios a los empleados

2020* \$3,2

2019 \$3,8

*Incluye Pasivo Pensional, con una cobertura cercana al 69%.

53,0%

Participación de Bogotá en el total de activos de los departamentos y municipios capitales del país a diciembre de 2019.



Estado de resultados de Bogotá

A 30 de septiembre 2020

Principales partidas

Cifras en billones de pesos

Cifras en billones de pesos

	2020	2019
INGRESOS	\$ 15,2	\$17,1
GASTOS	\$ 11,2	\$10,5
RESULTADO	\$3,9	\$6,6



Ingresos fiscales

2020 \$8,9 2019 \$10,0

Transferencias y subvenciones

2020 \$3,4 2019 \$3,8



Gasto público social

2020 \$5,6

2019 \$4,2

22,4%

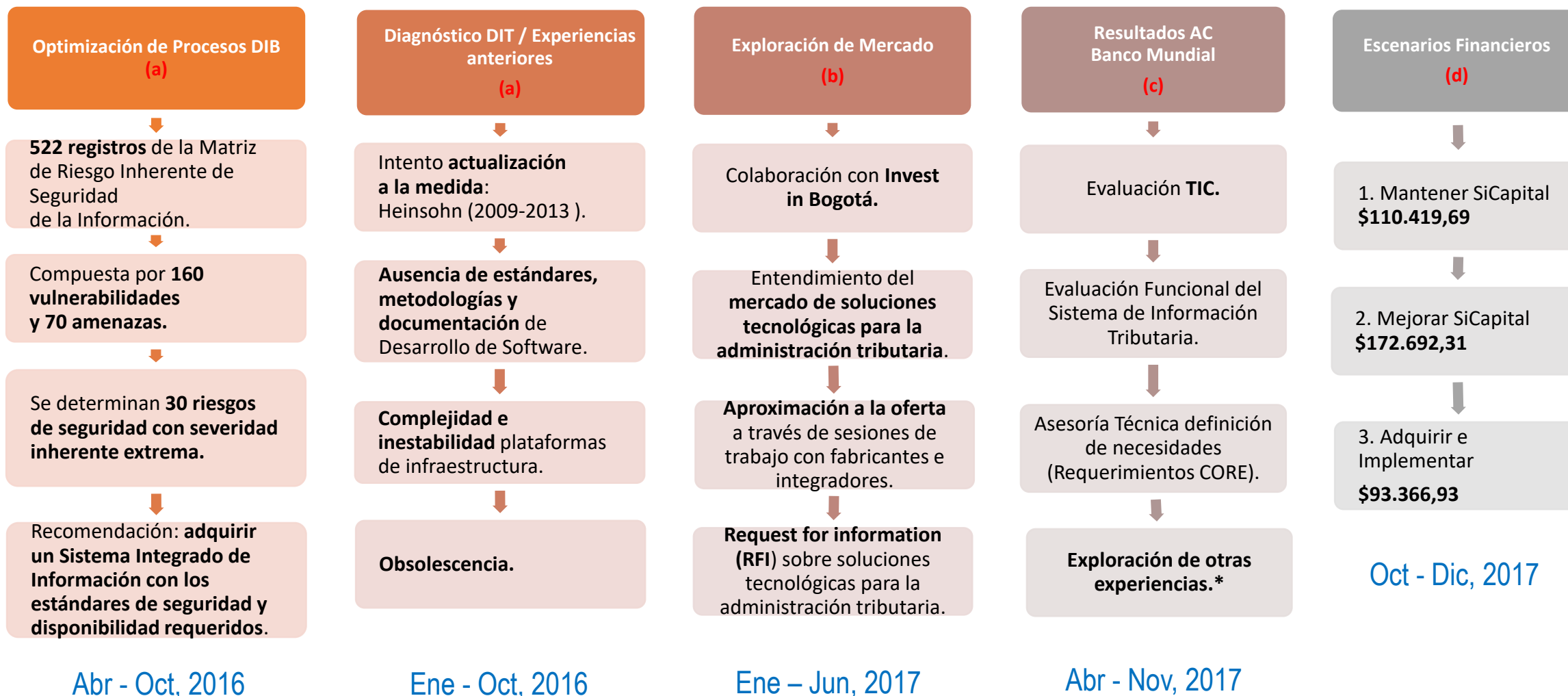
Participación de Bogotá en el total de ingresos de los departamentos y municipios capitales del país a diciembre de 2019.

Dictamen Contraloría de Bogotá: Estados Financieros RAZONABLES a diciembre de 2019.



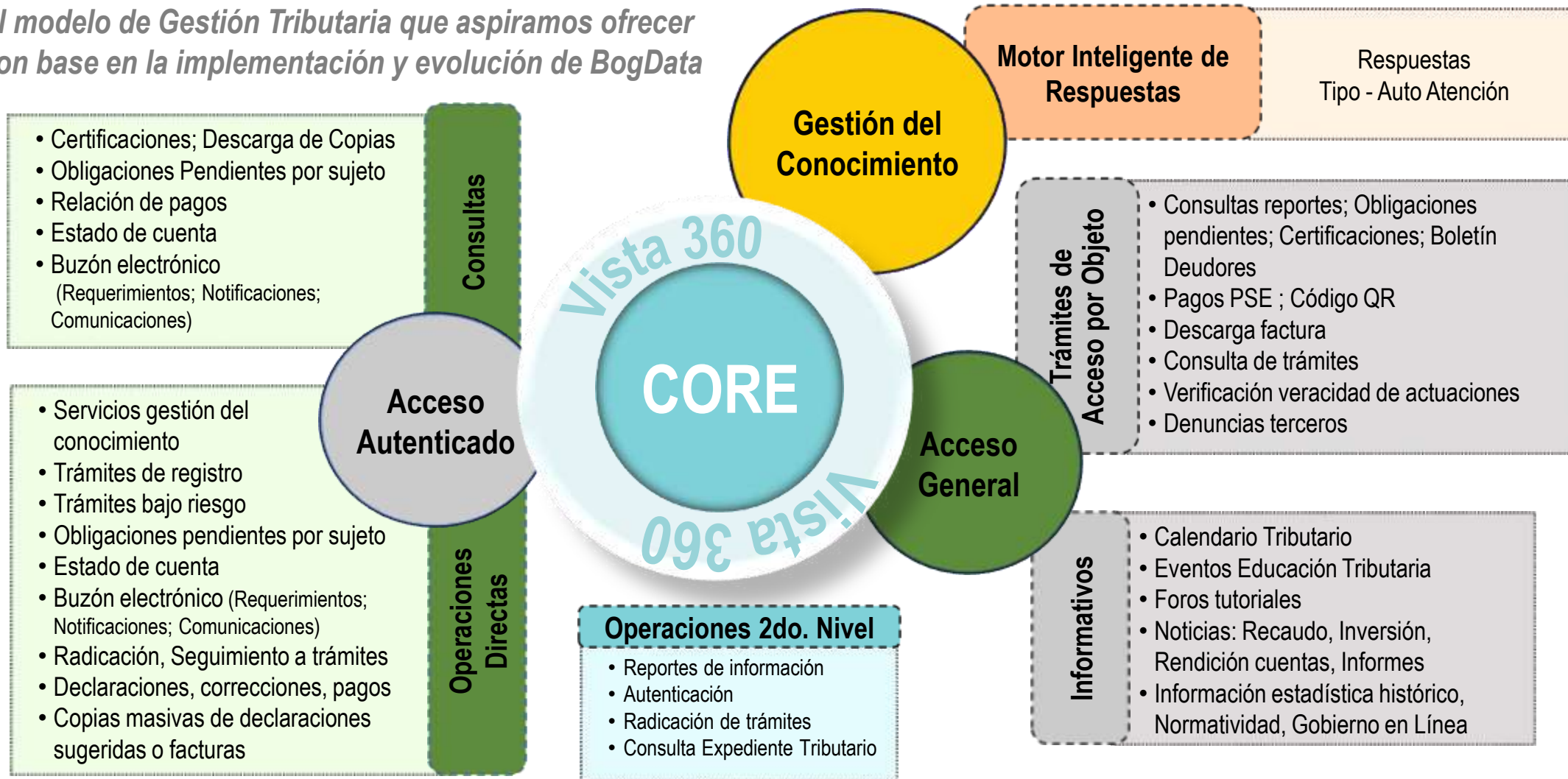
BOGDATA

Antecedentes



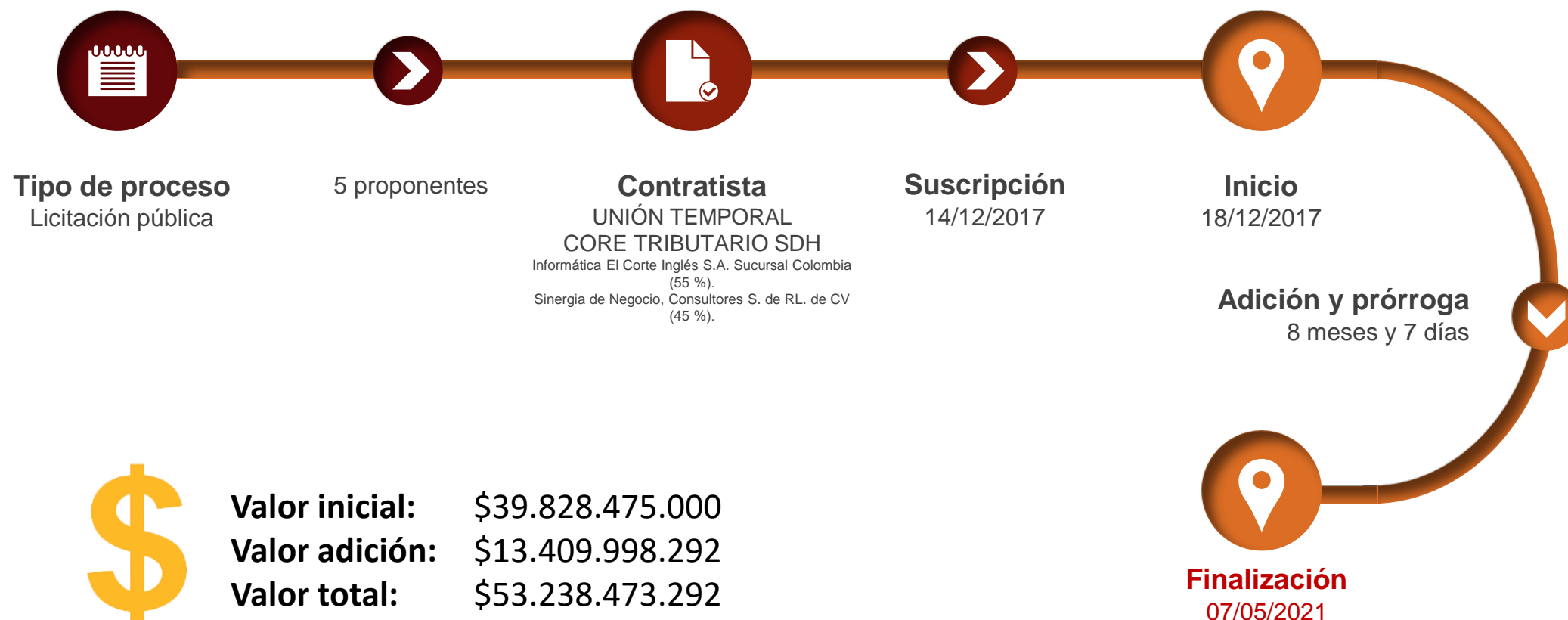


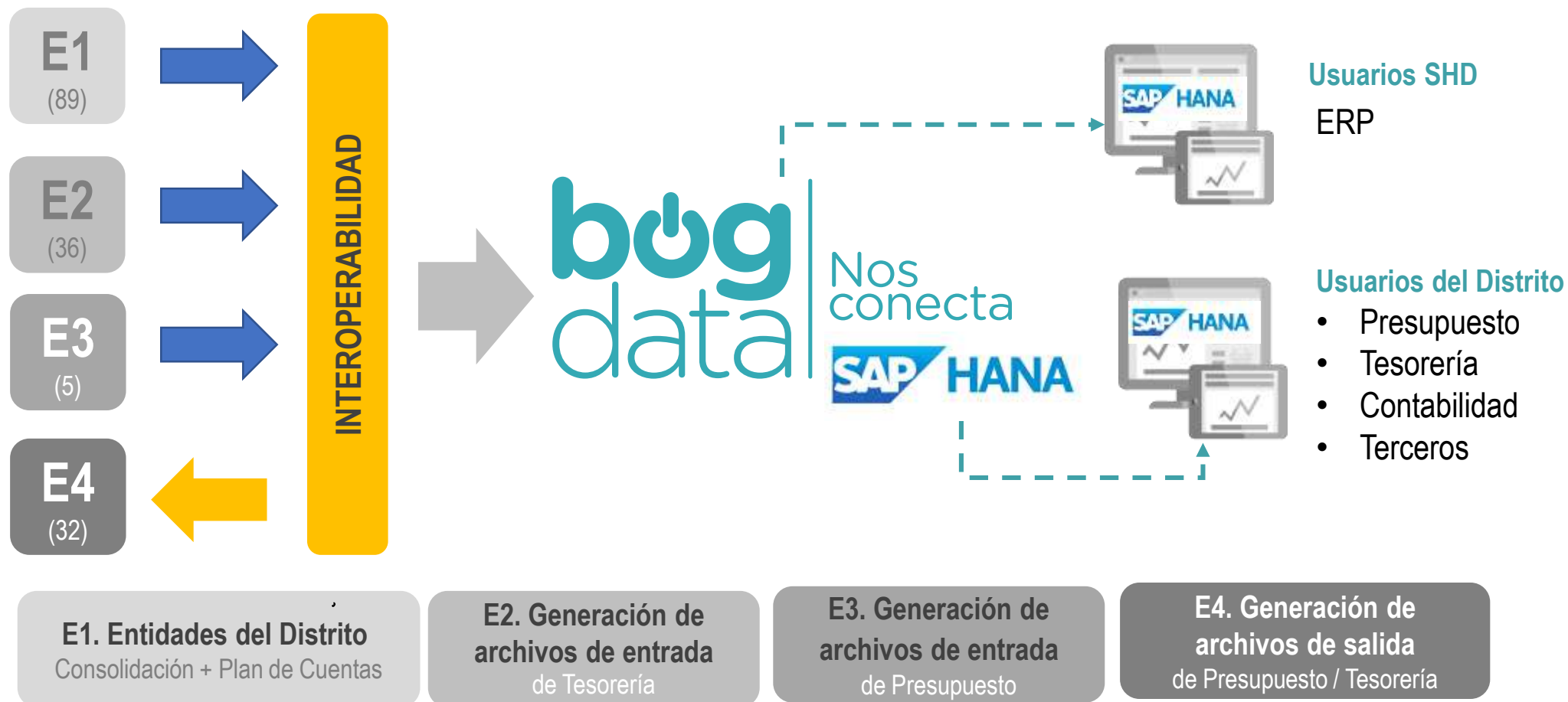
El modelo de Gestión Tributaria que aspiramos ofrecer con base en la implementación y evolución de BogData





Objeto: Adquirir e implementar el CORE Tributario y el ERP para la Secretaría Distrital de Hacienda con el fin de optimizar los procesos de la Entidad







ALCALDÍA MAYOR
DE BOGOTÁ D.C.

SECRETARÍA DE HACIENDA



GOBIERNO ABIERTO
DE BOGOTÁ



RENDICIÓN
DE CUENTAS 2020

Unidad Administrativa Especial de Catastro Distrital





Temas a tratar:

- **Información corporativa**

- La UAECD en el Plan de Desarrollo Distrital
- Ejecución presupuestal
- Austeridad del gasto
- Formulación Nueva Plataforma Estratégica

- **Información de mayor interés 2020**

- Gestión catastral con enfoque multipropósito en Bogotá D.C.
- Fortalecimiento de la Infraestructura de Datos Espaciales de Bogotá
- Prestación de los servicios de gestión catastral en entidades territoriales
- Gestión Tecnológica
- Atención al usuario
- Fortalecimiento Institucional



Información corporativa



U.A.E. Catastro Distrital





Propósito 5: Construir Bogotá Región con Gobierno abierto, transparente y ciudadanía consciente.

Logros

28. Promover procesos de integración y ordenamiento territorial en la ciudad - región sostenible social, económica, ambiental e institucionalmente.

29. Posicionar globalmente a Bogotá como territorio inteligente (Smart City).

30. Incrementar la efectividad de la gestión pública distrital y local.

Programa

52-Integración regional, distrital y local

53-Información para la toma de decisiones

56-Gestión pública efectiva

Meta Plan de Desarrollo

433-Prestar el servicio de gestión catastral multipropósito (Actualización y conservación catastral durante 2 años) a 20 entidades territoriales.

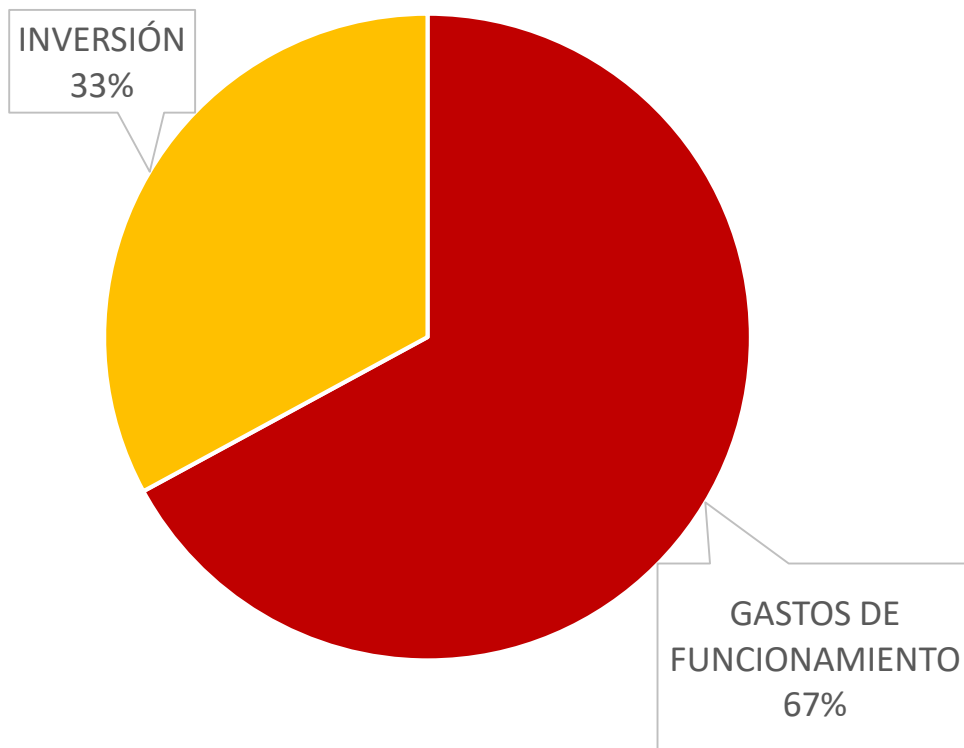
458-Fortalecer IDECA, como herramienta para la integración de la información de las entidades distritales para la toma de decisiones y para la generación de valor público.

465-Realizar la actualización catastral de los predios del Distrito con enfoque multipropósito (Urbana-Rural)

521-Implementar el plan de fortalecimiento institucional de la UAECD



Ejecución presupuestal 2020



Miles de millones \$

Concepto	UAE Catastro Distrital			
	Vigente 2020	Ejecutado	% Ejecución	% Giros
GASTOS DE FUNCIONAMIENTO	53	40	76%	69%
Servicios personales	44	33	74%	74%
Gastos Generales	9	7	83%	43%
Pasivos Exigibles	-	-	-	-
INVERSIÓN	26	18	70%	42%
Directa	26	18	70%	42%
Pasivos Exigibles	-	-	-	-
TOTAL GASTOS	79	58	73%	60%

Corte: Octubre 31 de 2020



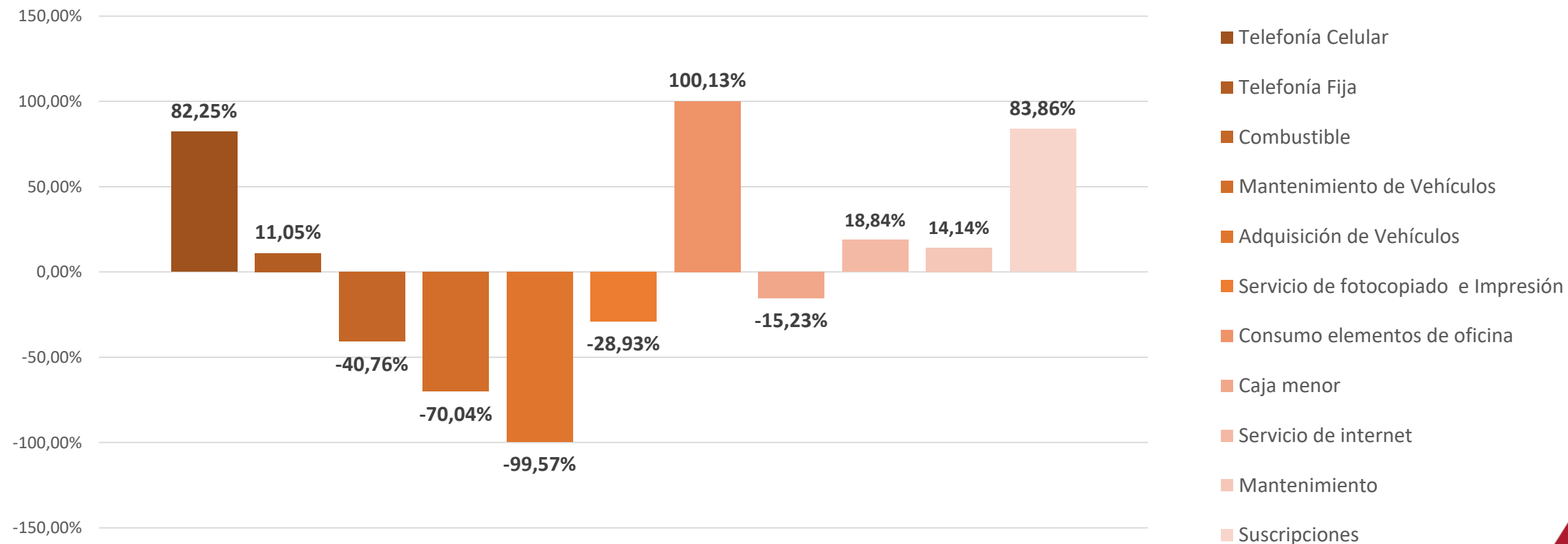
Administración de personal

Conceptos	2019 Semestre 1	2020 Semestre 1	Variación	% variación
	\$4.182.200.417	\$4.254.659.978	\$72.459.561	1,73%
Contratos	\$ 3.541.693.433	\$ 3.765.426.580	\$223.733.147	6,32 %
Horas Extras	\$55.686.580	\$37.900.084	-\$17.786.496	-31,94%
Compensación por vacaciones	\$130.113.862	\$325.218.160	\$195.104.298	149,95%
Capacitación	\$ 206.602.489	\$ 35.100.000	-\$171.502.489	-83,01%
Bienestar	\$ 248.104.053	\$ 91.015.154	-\$157.088.899	-63,32%



Administración de servicios

Fecha de corte: Semestre 1 2019 –
Semestre 1 de 2020





Formulación nueva plataforma estratégica 2020 - 2030

Misión

La UAECD aporta al mejoramiento de la calidad de vida de los ciudadanos, la toma de decisiones de política pública, la reducción de la inequidad y la focalización de la inversión, gestionando información georreferenciada, integral e interoperable, haciendo uso de tecnologías de punta, aplicando un modelo innovador con participación ciudadana en los procesos de formación, actualización, conservación y difusión de la información con enfoque multipropósito en calidad de gestor y operador catastral en el territorio nacional.

Visión

La UAECD en 2030 será referente latinoamericano y socio estratégico de las entidades nacionales y territoriales en la gestión y operación catastral multipropósito, con capacidad innovadora, experto talento humano, apropiación de tecnología y altos estándares de calidad, que consolide la Bogotá-Región inteligente y contribuya a la modernización del País en materia catastral.

Objetivos estratégicos



Nuevo valor institucional



Innovación

Genero un ambiente habilitador, integrador y facilitador de experiencias creativas e innovadoras desde el punto de vista productivo y social que transformen realidades, para prosperar y competir en el tiempo.



RENDICIÓN
DE CUENTAS 2020



Información de mayor interés 2020



RENDICIÓN
DE CUENTAS 2020

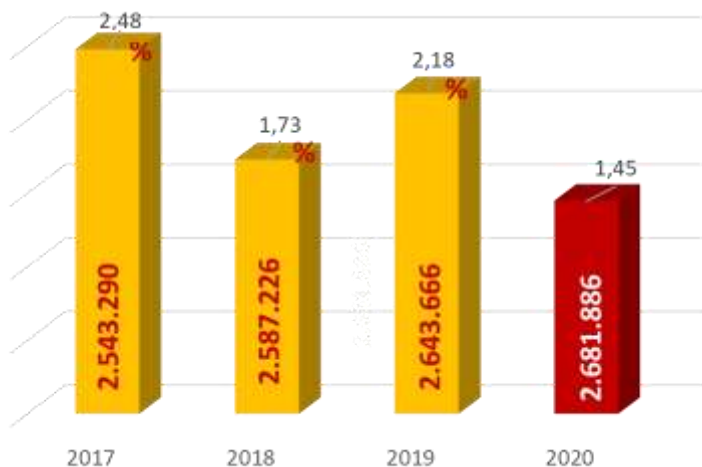
U.A.E. Catastro Distrital



Gestión catastral con enfoque multipropósito en Bogotá D.C.

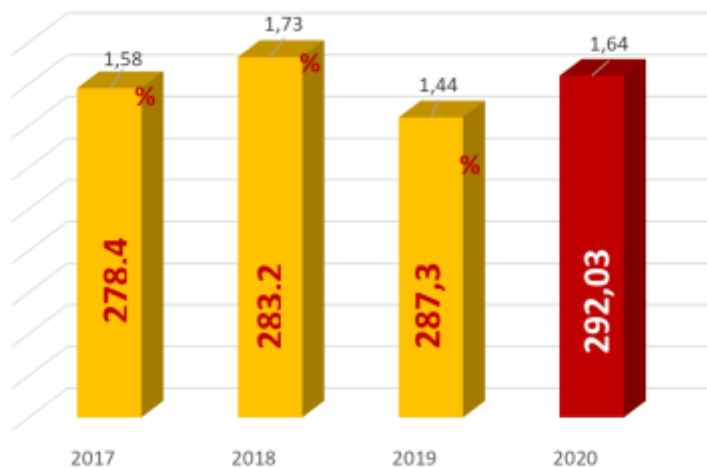
Actualización de la base catastral

NÚMERO DE PREDIOS VIGENCIA 2020



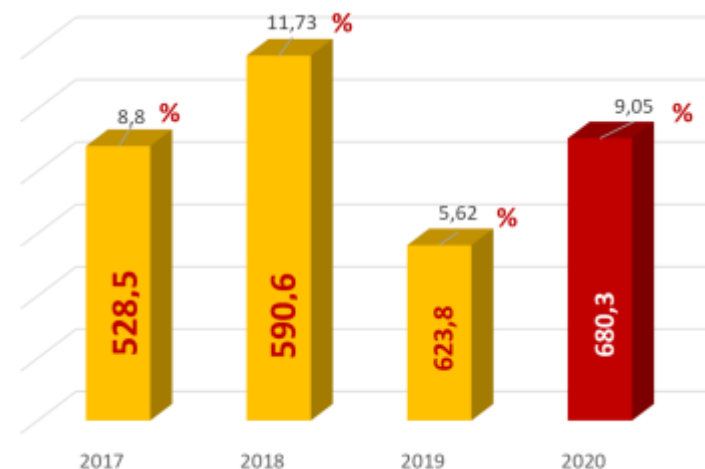
38.220
predios nuevos

METROS CUADRADOS NUEVOS DE ÁREA CONSTRUIDA VIGENCIA 2020



4.705.546
mt2 adicionales de área construida

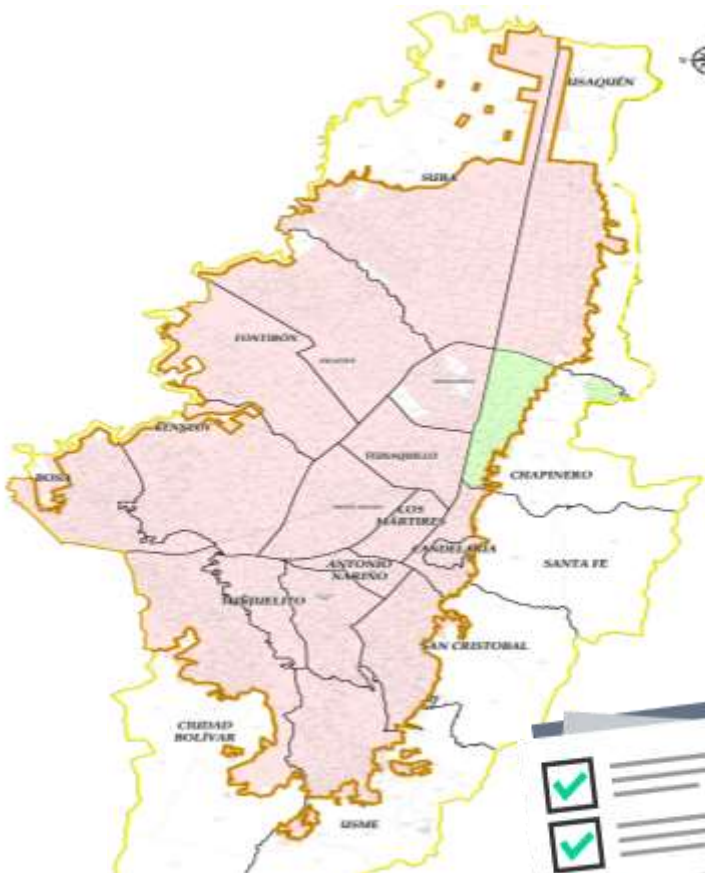
VALOR CATASTRAL DE LA TOTALIDAD DE PREDIOS VIGENCIA 2020



56,46 Billones adicionales
en el valor catastral



Reconocimiento



Pre – reconocimiento vigencia 2021

Total 912.662 lotes
Hoy 786.185 (86%)

Finaliza 30 de nov.

Actualización jurídica masiva

55.506 cambios de
nombre 84 %

Actualización jurídica puntual

33.591 cambios de
nombre 156%



Actualización económica

El incremento de los avalúos catastrales, se realizará mediante el cálculo del índice de valoración inmobiliaria urbano y rural – IVIUR.

Área urbana se calculará el índice por metodología IVP (Índice de Valoración Predial) y por precios hedónicos

6.965 PUNTOS MUESTRA

Área rural se aplicará el índice que establezca la Nación





GOBIERNO ABIERTO
DE BOGOTÁ



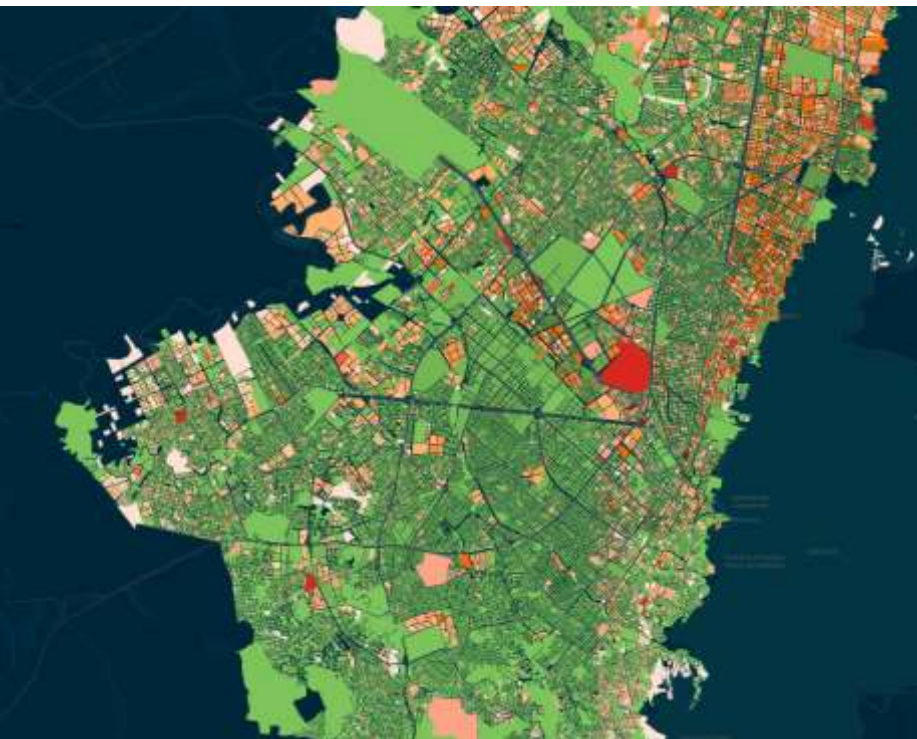
Conservación catastral

TRAMITES	TOTAL ATENDIDOS 31 oct
Información Física y jurídica	8.267
Revisión avalúos	1.636
Plusvalía	173
Nomenclatura	180
Topográficos	220
OTROS	947
Total general	11.423

- Aplicación de métodos indirectos para atención de trámite de cabida y linderos.
- Implementación de “Mesas permanentes” para la articulación y seguimiento interinstitucional (DADEP, IDU, Empresa Acueducto, Secretaría Distrital de Hábitat) para la atención trámites de predios para el desarrollo de la ciudad y apoyo técnico para los Planes Parciales en ejecución.
- Atención no presencial **Catastro En Línea** apoyando las medidas de aislamiento preventivo.
- Orientación y atención de trámites de usuarios a través de reuniones virtuales.



Fortalecimiento de la Infraestructura de Datos Espaciales de Bogotá

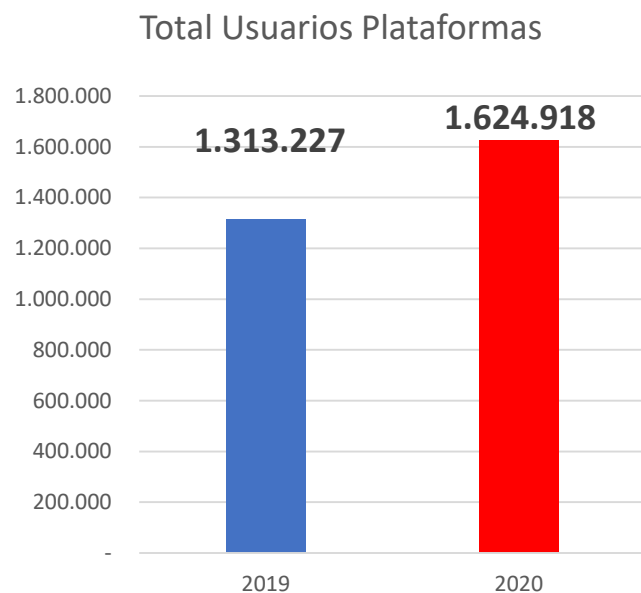


- Actualización de 20 capas de información geográfica
- Implementación Data Lake y habilitación funcionalidades de procesamiento.
- Identificación de la totalidad de las fuentes de información del caso de uso de las zonas homogéneas físicas, con el diccionario de datos correspondiente.
- Procesamiento de las áreas de servicio para la red de ciclorutas de la ciudad, establecidas por acceso a 15 min a una velocidad de 10 km/h.



Fortalecimiento de la Infraestructura de Datos Espaciales de Bogotá

Usuarios de las plataformas



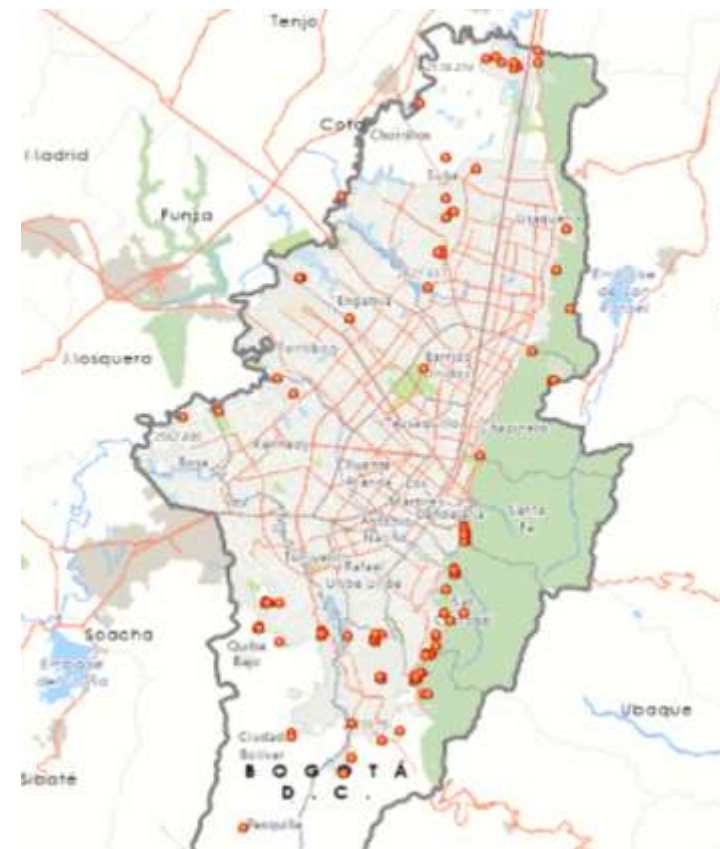
Incremento de 311 mil usuarios

Geocodificador como herramienta colaborativa en tiempos de COVID 19

Geocodificación diaria de casos positivos Covid-19 que entrega la Secretaría Distrital de Salud de Bogotá.

Enriquecimiento con datos geográficos (Localidad, UPZ y Sector Catastral) de la base de datos de casos positivos Covid-19 para disposición en los Tableros de control de la Secretaría General Alcaldía Mayor de Bogotá, con un total de **309.903 casos** a corte del 25 de octubre.

Se han procesado **71'248.309** peticiones con promedio mensual de **7'916.478**



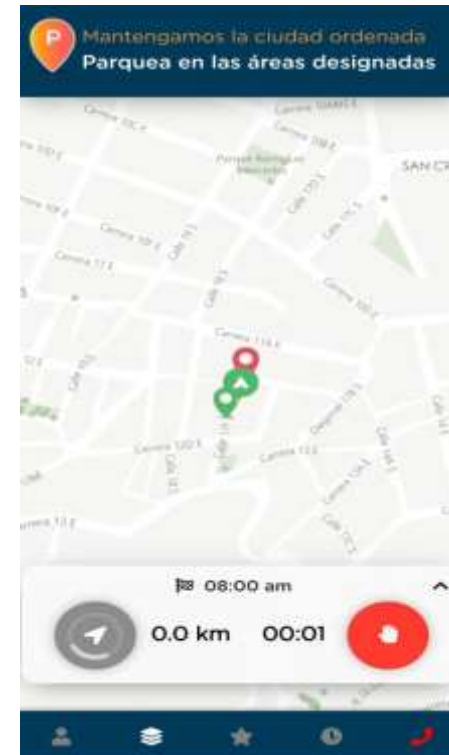
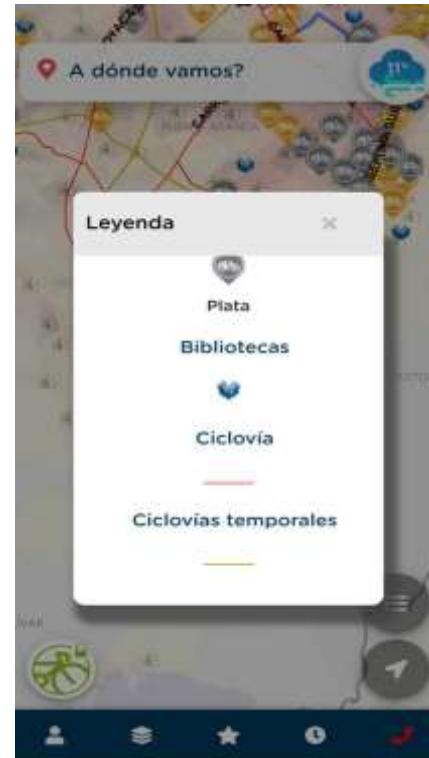


Acciones de Transparencia Datos Abiertos

Aumentar interés, visibilidad y uso recursos geográficos

Nuevas funcionalidades Mapas Bogotá Bici

Descargas: 10.472 (Octubre 31 de 2020)





Prestación de los servicios de gestión catastral en entidades territoriales



- Modificación de los estatutos Acuerdo 05 de 2020, mediante el cual se amplió el objeto y las funciones de la Unidad, para prestar el servicio de gestión y operación catastral.
- Creación de la marca GO Catastral.
- Diseño del portafolio de servicios y gestión comercial.
- Se han presentado 22 propuestas como respuesta a solicitudes de las entidades territoriales.
- Firma de Convenio Marco para adelantar la gestión catastral con el Área Metropolitana de Centro Occidente – AMCO – (Pereira, la Virginia y Dosquebradas), con vigencia para los años 2020 y 2021 por valor de \$17.730 millones de pesos.
- Estructuración de la solución tecnológica GO CATASTRAL para atender las necesidades de la prestación del servicio público de catastro multipropósito en las Entidades Territoriales, bajo los estándares LADM COL.
- Participación en el proceso de licitación del BID Actualización catastral para 4 municipios de Boyacá en desarrollo del Proyecto: “Programa para la adopción e implementación de un catastro multipropósito rural – urbano”.



Implementación de la solución GO Catastral para ofrecer el servicio de Operador y Gestor Catastral.

- Montaje de arquitectura Geográfica bajo plataforma ArcGis
- Montaje de Base de Datos que soporta Go Catastral
- Solución implementada bajo el estándar ISO 19152 – LADM-COL para la gestión predial, orquestada mediante flujos de trabajo.
- Herramienta de la visualización de la información geográfica

Solución para la generación de documentos catastrales, registro y captura de información en campo, seguimiento y control de las notificaciones de actos administrativos, firma digital y flujo para avalúos comerciales y registro de solicitudes de los ciudadanos

Implementación de la solución CORDIS integrada con el sistema distrital de peticiones, quejas y solicitudes SDQS.

Adición de siete (7) nuevos productos para ofrecer en la tienda virtual del portal de servicios de catastro en línea.

Montaje de la plataforma X-ROAD de acuerdo a los lineamientos de MinTIC para el intercambio seguro de información entre entidades del estado colombiano.

Implementación de capa de servicios REST para interoperabilidad servicios misionales.

Implementación de protocolo IPV6





Atención al usuario



29.857 llamadas atendidas
14.945 chat
3.888 Consultas estado de trámite por IVR



18.951 solicitudes recibidas
Temporal-correspondencia@catastrobogota.gov.co



11.533 Solicitudes de trámite radicadas
67.747 certificaciones expedidas



358 Solicitudes radicadas por CEL
411.922 Certificaciones catastrales
330 Solicitudes radicadas por VUC

- 7 Puntos de atención (**CAD, Suba, Bosa; Américas, Engativa, 20 de julio, Manitas**).
- Agendamiento de citas para atención por canal presencial (medidas de bioseguridad para los usuarios).
- Incremento del 21% en solicitudes radicadas por Catastro en línea.

Corte a 31 oct 2020



RENDICIÓN
DE CUENTAS 2020



Fortalecimiento Institucional



Certificación del sistema de gestión de calidad, incluye la ampliación del objeto social para prestar el servicio público de gestión y operación catastral multipropósito en cualquier lugar del territorio nacional, cuando sea contratada para el efecto.

Índice de desempeño institucional 2019 la UAECD **obtuvo 92** puntos, se encuentra por encima del promedio del grupo par (85,7).





ALCALDÍA MAYOR
DE BOGOTÁ D.C.

SECRETARÍA DE HACIENDA



GOBIERNO ABIERTO
DE BOGOTÁ



RENDICIÓN
DE CUENTAS 2020

Fondo de Prestaciones Económicas, Cesantías y Pensiones



Temas a tratar:

1. Información corporativa

- 1.1 Ejecución presupuestal
- 1.2 Procesos de contratación
- 1.3 Gestión misional
- 1.4 Austeridad del gasto

2. Información de mayor interés 2020

- 2.1 Relacionamiento con nuestros pensionados
- 2.2 Talento no palanca
- 2.3 Avance metas Plan de Desarrollo Distrital

Información corporativa





1.1 Ejecución presupuestal UE 01 FONCEP

Cifras en millones de pesos

Concepto	Octubre 2020		
	Presupuesto	Ejecución acumulada	%
Gastos de funcionamiento	34.704	28.207	81
Servicios personales	17.103	13.019	76
Adquisición de bienes y servicios	5.022	3.027	60
Transferencias corrientes de funcionamiento	150	61	40
Gastos diversos	263	26	10
Disminución de pasivos	12.166	12.074	99
Inversión	2.657	1.400	53
Total	37.361	29.607	79



1.1 Ejecución presupuestal UE 02 FPPB

Cifras en millones de pesos

Concepto	Octubre 2020		
	Presupuesto	Ejecución acumulada	%
Bonos pensionales	198.604	109.327	55
Pensiones del FPPB	344.338	233.767	68
FOMAG	120.000	0,0	0,0
Cuotas partes pensionales	39.029	21.916	56
Total	701.970	365.011	52



GOBIERNO ABIERTO
DE BOGOTÁ



RENDICIÓN
DE CUENTAS 2020



1.2 Procesos de contratación

Cifras en millones de pesos – corte a octubre 2020



Colombia Compra Eficiente

Comprometidos con la racionalización del gasto, en FONCEP nos hemos enfocado en la optimización de recursos públicos, haciendo mayor uso de la Tienda Virtual del Estado Colombiano.

Logramos **simplificación en los procesos** de contratación, eficiencia administrativa y disminución del gasto.



Redujimos el valor de la contratación de concursos de méritos y selección abreviada respecto a 2019, en un **57%**.

También se **disminuyó un 15% el número de contratos** suscritos por la entidad, y **27% la cuantía** de los mismos, respecto a la vigencia anterior-



1.3 Gestión misional

Información entre enero y octubre de 2020 – cifras en millones de pesos

Cesantías



2020

12.700 millones
862 afiliados.

2019

12.700 millones
1.173 afiliados.

Incremento justificado en el marco de la emergencia sanitaria.

Tiempo promedio de respuesta
8 horas



Pago nómina de pensionados



2020

233.767 millones

2019

230.671 millones

Nómina de cerca de 11.000 pensionados

Actos administrativos pensionales



1.002 actos administrativos

Durante la vigencia se han resuelto más de 1.000 solicitudes de pensión de vejez, invalidez, auxilios funerarios entre otros.



1.4 Austeridad del gasto

Información semestre 01 de 2019 – semestre 01 de 2020



Política del Plan

FONCEP, se compromete a:

Incorporar en su gestión, buenas prácticas administrativas y ambientales que optimicen el uso de los recursos públicos en el marco de la eficiencia y la transparencia institucional.

Racionalizar y hacer uso responsable del gasto destinado a las actividades misionales y de apoyo en la entidad, garantizando el uso adecuado y aplicación de las políticas de austeridad.



RENDICIÓN
DE CUENTAS 2020



Información de mayor interés 2020



GOBIERNO ABIERTO
DE BOGOTÁ

FONCEP

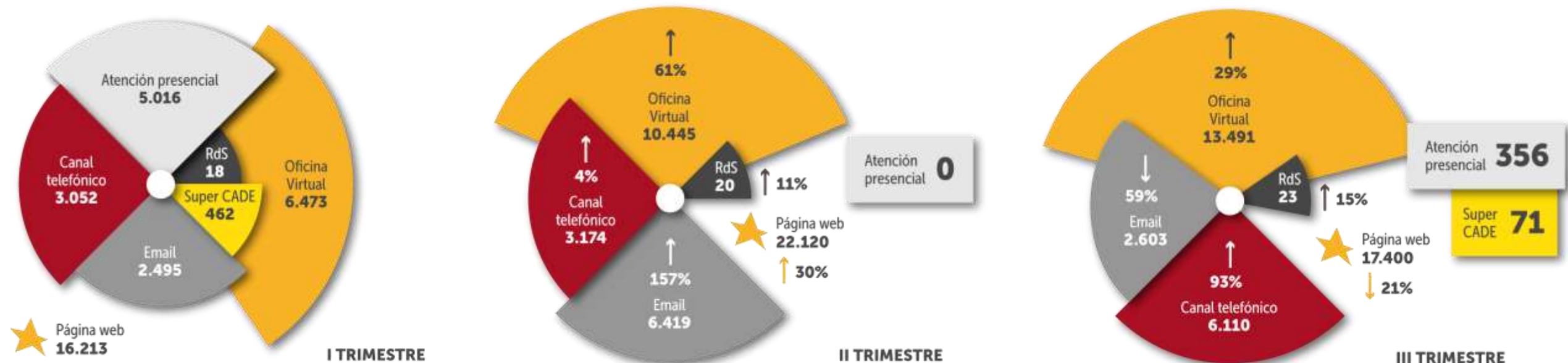


RENDICIÓN
DE CUENTAS 2020



2.1 Relacionamiento con pensionados

Gestión de Comunicaciones y Servicio al Ciudadano



Llamadas uno a uno de los pensionados para entablar diálogo directo

Se han contactado más de 9.900

(marzo 20 – septiembre 30)



En el último trimestre la encuesta de satisfacción indicó que el **94 %** de nuestros ciudadanos **se encuentran satisfechos** con la atención (353 encuestas)



2.1 Relacionamiento con pensionados

Gestión de Comunicaciones y Servicio al Ciudadano



Género

Femenino – 56%
Masculino – 44%
Prefiero no decirlo – 0%



Rango de edad

Entre 18 y 29 años – 5%
Entre 30 y 49 años – 15%
Entre 50 y 69 años – 31%
Entre 79 y 89 años – 48%
Igual o mayor a 90 años – 1%



Canal de atención

Telefónico – 63,5%
Correo electrónico – 31,4%
Página web – 4,2%
Redes sociales – 0,6%
Presencial – 0,3%

Grupos de valor o interés al que pertenece

Pensionados – 86%
Otros grupos de interés – 4%
Trabajadores con régimen de cesantías retroactivas – 4%
Trabajadores del Distrito – 3%
Entidades Distritales con régimen de cesantías retroactivas – 3%
Adjudicatario créditos FAVIDI – 1%
AFP y Colpensiones (bonos pensionales) – 1%
Entidades concurrentes cuotas partes por pagar – 0%
Entidades concurrentes cuotas partes por cobrar – 0%

Elija el trámite o motivo de consulta

Consultar un trámite y/o servicio – 54%
Entrega del desprendible de nómina – 24%
Otro – 11%
Desembolso de cesantías – 5%
Gestión o seguimiento de una PQRSD – 1%
Recepción final de respuesta pensional – 1%
Gestión de bono(s) – 1%
Gestión de cuotas artes por cobrar – 0%
Gestión de cuotas artes por pagar – 0%





2.1 Relacionamiento con pensionados

Gestión de Comunicaciones y Servicio al Ciudadano



¿Qué tan satisfecho se siente con la atención brindada?

(En una escala de 1 a 5, donde 1 es nada satisfecho y 5 muy satisfecho)



¿Qué tan sencillo le pareció realizar su trámite ante FONCEP?

(En una escala de 1 a 5, donde 1 me resultó muy difícil y 5 me resultó sencillo)



"Servicio muy efectivo, no cambien."



"Conservar la amabilidad al atender a los usuarios. Comprensión."



"Que el desprendible llegue a mi correo."



"Siempre son muy amables, y brindan la información completa que uno necesita."



"Felicitarlos por la oportuna respuesta a las solicitudes, la organización y claridad en la información."



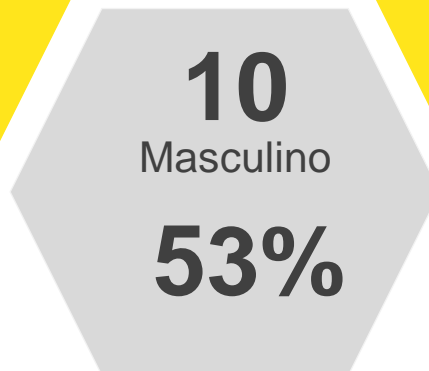
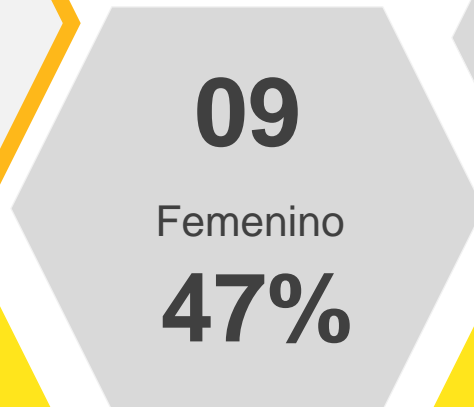
"Ha tenido inconvenientes para comunicarse con la línea telefónica."



2.2 Talento no palanca



Meta 2020: 10% (base 2019)
Logrado: 12%
16% del total de contrataciones 2020





2.3 Avance metas Plan de Desarrollo Distrital

Planteamiento estratégico FONCEP

Objetivo General: Fortalecer la eficiencia de la gestión pensional del Distrito

Meta 1

Articular la gestión pensional del Distrito



Meta 2

Implementar una política Distrital de atención al pensionado.



Objetivo específico 1

Robustecer los servicios de tecnologías de la información para mejorar la calidad de la información y responder efectivamente a la articulación de la gestión pensional distrital.

Objetivo específico 2

Fortalecer la capacidad organizacional de FONCEP para articular eficientemente la gestión pensional del Distrito.

Objetivo específico 3

Liderar la construcción de una política pública Distrital de atención al pensionado, que integre y potencie la oferta institucional dirigida a esta población.

Plan de acción



2.3 Avance metas Plan de Desarrollo Distrital

Nuevos elementos estratégicos



Misión

Somos el fondo de prestaciones, cesantías y pensiones de Bogotá, que garantiza el reconocimiento de los derechos prestacionales y el pago de las obligaciones pensionales a nuestros afiliados, con el fin de brindarles amparo en la vejez, invalidez y sobrevivencia a favor de sus beneficiarios.



Visión a 2024

A 2024 FONCEP habrá fortalecido la eficiencia de la gestión pensional del Distrito, a partir de su articulación integral y efectiva y la implementación de una política pública de atención al pensionado que potencie los beneficios y oportunidades para esta población.



Propósito superior

Retribuir con compromiso y eficiencia a quienes lo dieron todo por nuestra Bogotá.



GOBIERNO ABIERTO
DE BOGOTÁ



RENDICIÓN
DE CUENTAS 2020



2.3 Avance metas Plan de Desarrollo Distrital

Articulación de la gestión pensional Distrital

¿Por qué el colectar la administración de pensiones de entidades distritales en FONCEP incrementa la eficiencia de la gestión pública?



FONCEP es una entidad que cumple funciones relacionadas con el reconocimiento y pago de pensiones, lo que la hace experta en la administración de temas pensionales, y por ende, le permite:

1

Garantizar la seguridad jurídica, lograr la racionalización y la eficiencia operativa del proceso de administración de pensiones en una sola entidad.

2

Esta eficiencia implica avanzar en el desarrollo de la infraestructura tecnológica necesaria para realizar esta gestión, eliminando el riesgo de inconsistencias en la información y la disgregación de recursos para soluciones tecnológicas independientes.

3

También contribuye en la consolidación de la gestión documental del expediente pensional y la defensa judicial de las entidades del Distrito que aún conservan esta función.



GOBIERNO ABIERTO
DE BOGOTÁ

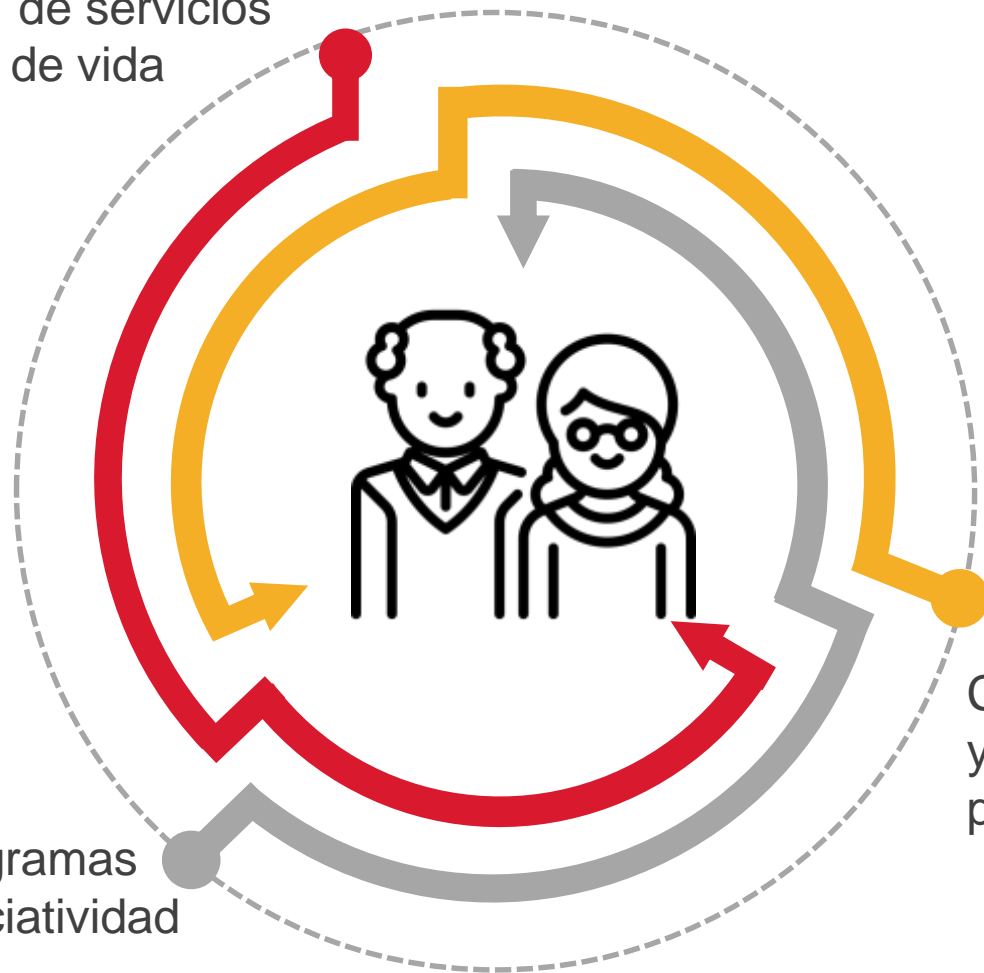


RENDICIÓN
DE CUENTAS 2020

2.3 Avance metas Plan de Desarrollo Distrital

Política de atención al pensionado

Gestión para la oferta de servicios de bienestar y calidad de vida



Durante 2020 FONCEP definirá el plan de trabajo para la caracterización de la población pensionada en aspectos sociodemográficos.

Caracterización de las necesidades y expectativas de la población pensional actual y potencial

Centralización de programas de productividad, asociatividad y educación financiera



ALCALDÍA MAYOR
DE BOGOTÁ D.C.

SECRETARÍA DE HACIENDA

Lotería de Bogotá





Temas a tratar:

1. Información corporativa

- Transferencias al sector salud
- Presupuesto de ingresos
- Presupuesto de Gastos.
- Presupuesto de gastos detallado
- PROYECTO DE INVERSIÓN: Fortalecimiento comercial y operativo de la Lotería de Bogotá

2. Información de mayor interés 2020

- Apoyo a loteros.
 - Plan de premios
 - Billeto Dorado
 - Acciones promocionales al cliente
-



Información corporativa



Lotería de Bogotá



ENERO A OCTUBRE 2020



Nos estamos reactivando
+ DE 35 MIL MILLONES EN VENTA DE LOTERÍA

Hemos transferido a la salud
+ DE 54 MIL MILLONES DE PESOS

¡Seguimos trabajando, unidos venceremos!

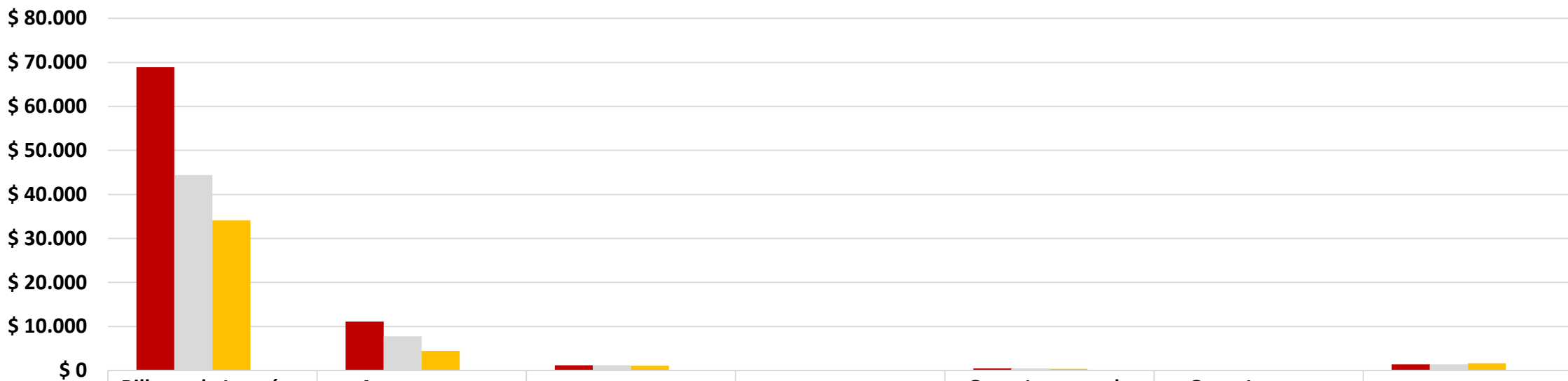


TRANSFERENCIAS AL SECTOR SALUD



PRESUPUESTO DE INGRESOS

CORTE
OCTUBRE 2020



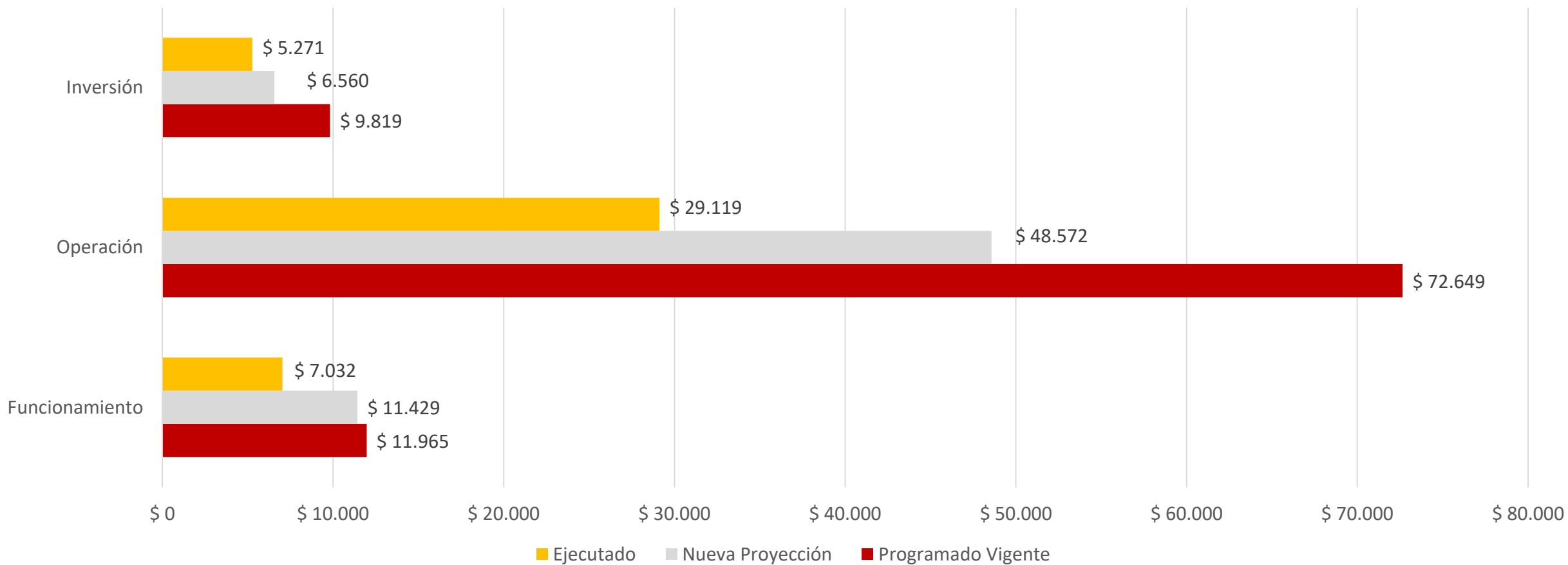
	Billetes de Lotería y Otros Productos	Apuestas Permanentes	Cuentas por Cobrar	Ventas de Servicios	Otros Ingresos de Explotación	Otros Ingresos Corrientes	Recursos de Capital
■ Programado vigente	\$ 68.884	\$ 11.135	\$ 1.172	\$ 0	\$ 446	\$ 116	\$ 1.379
■ Programado nueva proyección	\$ 44.393	\$ 7.755	\$ 1.172	\$ 0	\$ 446	\$ 116	\$ 1.379
■ Recaudado	\$ 34.151	\$ 4.451	\$ 1.099	\$ 0	\$ 341	\$ 94	\$ 1.662
■ %	77%	57%	94%		76%	81%	120%

No incluye disponibilidad inicial, cifras en millones de pesos



PRESUPUESTO DE GASTOS

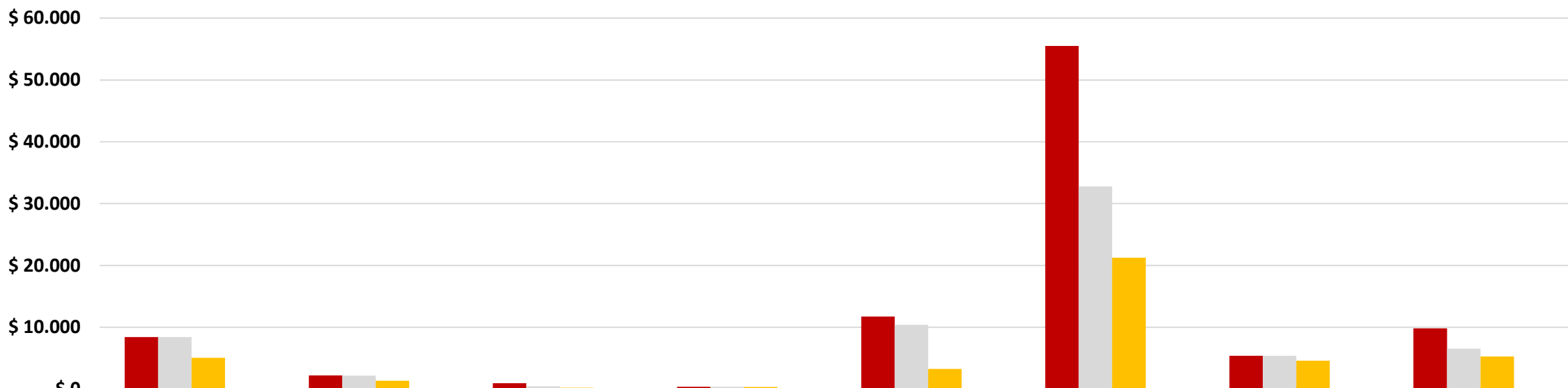
CORTE
OCTUBRE 2020



Cifras en millones de pesos

PRESUPUESTO DE GASTOS DETALLADO

\$ 11.429
MILLONES DE PESOS



	Servicios Personales	Gastos Generales	Transferencias Corr	CXP Func	Gastos Comercialización	Gastos Producción	CXP Operación	Inversión
■ Programación vigente	\$ 8.411	\$ 2.212	\$ 965	\$ 377	\$ 11.737	\$ 55.520	\$ 5.393	\$ 9.819
■ Programado nueva proyección	\$ 8.411	\$ 2.184	\$ 458	\$ 377	\$ 10.389	\$ 32.790	\$ 5.393	\$ 6.560
■ Ejecutado	\$ 5.063	\$ 1.364	\$ 251	\$ 354	\$ 3.253	\$ 21.256	\$ 4.610	\$ 5.271
■ %	60%	62%	55%	94%	31%	65%	85%	80%



RENDICIÓN
DE CUENTAS 2020



Plan de Desarrollo
"Un nuevo contrato social y ambiental para la Bogotá del Siglo XXI"
PROYECTO: Fortalecimiento comercial y operativo de la Lotería de Bogotá

META COMERCIAL

Ejecutado

\$318

Programado

\$358

Ejecutado

89%

Programado

57%

Ejecutado

\$429

Programado

\$623

69%

META OPERATIVA

Ejecutado

\$111

Programado

\$265

Ejecutado

42%

Programado

43%



Información de mayor interés 2020



Lotería de Bogotá



APOYO A NUESTROS LOTEROS



Todos los vendedores de Lotería de Bogotá (2.754) en el Distrito Capital, recibieron apoyo de mercados en dos oportunidades inclusive los mas vulnerables recibieron tres mercados y ayuda económica.



Organizado por FEDELCO se logro el apoyo en mercados a 10 mil loteros en el país incluidos los del Distrito Capital (2.754).



327 ayudas económicas entre \$80.000 y \$190.000 cada una, dependiendo del resultado del estudio de priorización.



2.974 mercados por parte de la Secretaria de integración social.

RECARGAS

23-40

MIEMBRO
SU Red
la red de los colombianos

CARRERA 10
Nº 23-40

ESTABLECIMIENTO
AUTORIZADO PARA LA
DISTRIBUCIÓN DE
BILLETES DE LOTERÍA DE
BOGOTÁ
CARRERA 10 Nº 23-40
BOGOTÁ



**LOTERÍA
DE
BOGOTÁ**

La que más billete da





ERES
ÚNICO

y extraordinario
COMO EL



Con tu mismo número juegas por:

Gran Premio Mayor de
\$12.000
millones

Plan de premios de
\$36.000
millones

• Carro Eléctrico BMW
i3S Atelier modelo 2021

• Moto BMW
R NINE T PURE modelo 2020

• Miles de Premios
con el Raspa y Gana

SORTEO SÁBADO
12 DE DICIEMBRE

Quiero mi billete >



PLAN DE PREMIOS

PREMIO MAYOR

PREMIO BILLETE
12.000
Millones



SECOS

PREMIO BILLETE
 1 SECO 1000 M
 5 SECOS 500 M
 20 SECOS 100 M

APROX. CON SERIE

PREMIO BILLETE

TRES PRIMERAS CIFRAS	\$ 12,048,193
TRES ULTIMAS CIFRAS	\$ 12,048,193
DOS ULTIMAS CIFRAS	\$ 2,259,036
DOS PRIMERAS CIFRAS	\$ 2,259,036
ULTIMA CIFRA	\$ 72,289

APROX. SIN SERIE

PREMIO BILLETE

SECOS EN DIFERENTE SERIE	\$ 24,096
TRES PRIMERAS CIFRAS DEL MAYOR	\$ 72,289
TRES ULTIMAS CIFRAS DEL MAYOR	\$ 72,289
DOS PRIMERAS CIFRAS DEL MAYOR	\$ 48,193
DOS ULTIMAS CIFRAS DEL MAYOR	\$ 48,193
ULTIMA CIFRA DEL MAYOR	\$ 24,096
MAYOR DIFERENTE SERIE	\$ 7,598,092

Elementos	Plan sorteos extraordinarios
Emisión en billetes	4,500,000
Series	450
Fracciones	1
Precio Billete	\$ 20,000
Valor de la Emisión	\$ 90,000,000,000
Premio mayor	\$ 12,000,000,000
Valor del Plan de premios	\$ 35,999,904,609
% Retorno	40%



REN
E CUE

BILLETE DORADO

Raspa y Gana



Lotero



GRAN SORTEO DORADO
Sábado 12 de Diciembre 2020
Sorteo Extraordinario N° 02

ACOST(00)-BUCARAMANGA/SANTAN
LA NUEVA LERY DISTRIBUCIONES SAS
CL 35 No 16-24 PASAJE SANTANDER LC 6/TEL

089 7296
DICIEMBRE
2020



La que más billete da

12 de Diciembre 2020

ACOST00
Serie 089 7296

Sorteo Extraordinario
N° 02

Raspa y Gana



GRAN SORTEO DORADO
PREMIO
MAYOR
**\$12.000
MILLONES**

1 Pajita en Boca de
\$ 1.000 millones

5 Besos Robados de
\$ 500 millones

20 Tres pies de
\$ 100 millones



Adicionalmente puedes ganar
BMW i3s Ateller Mod. 2021
Moto BMW R Nine T Pure Mod. 2020

Sábado 12 de Diciembre 2020
A partir de las 10:30 p.m.
Canal Uno

Felices Fiestas!



La que más billete da

PREMIO
MAYOR
**\$12.000
Millones**

BILLETE: \$20.000

Sorteo Extraordinario N° 02

7296
SIETE DOS NUEVESEIS

SERIE 089




JIREIG1W1
ACOST(00)-BUCARAMANGA/SANTAN
LA NUEVA LERY DISTRIBUCIONES SAS
CL 35 No 16-24 PASAJE SANTANDER LC 6/TEL



ACCIONES PROMOCIONALES AL CLIENTE

Sorteo de carro con lanzamiento extra durante la transmisión del sorteo
TIPO: BMW eléctrico i3s Versión ATELIER
AÑO MODELO: 2021



Sorteo de moto con lanzamiento extra después de los secos
TIPO: R NINE T PURE
AÑO MODELO: 2020

Raspe y gane premios de:

- \$ 1.000.000
- \$ 500.000
- \$ 50.000
- Cupones de 15.000 para compras en la página web o recambios por billetes de sorteos ordinarios





Gracias

