

## INFORME DE RESULTADOS

### CONSULTA CIUDADANA OBSERVATORIO FISCAL DEL DISTRITO – FISCALDATA DIRECCIÓN DE ESTADÍSTICAS Y ESTUDIOS FISCALES

JUNIO – AGOSTO 2022

#### 1. Fechas del reporte de a consulta ciudadana.

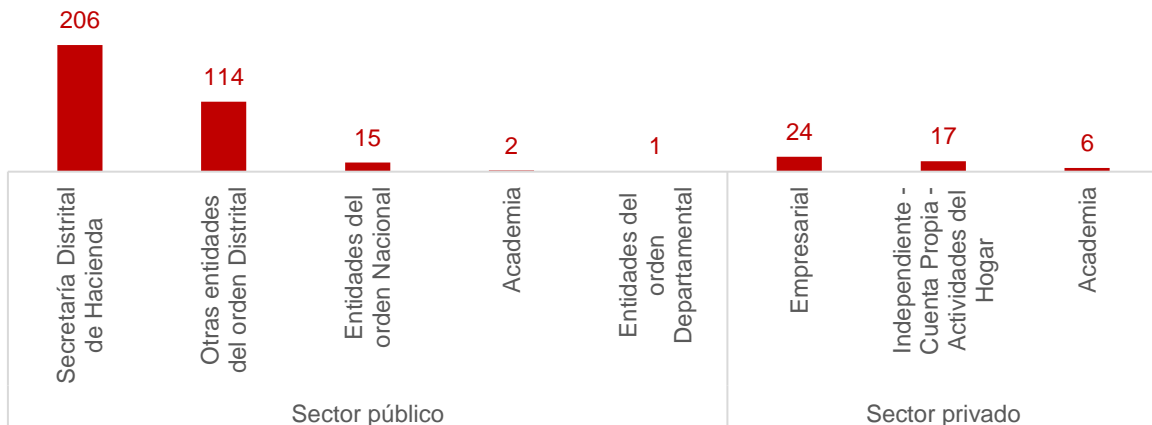
La consulta ciudadana del Observatorio Fiscal del Distrito – FiscalData estuvo abierta al público entre el 28 de junio y el 16 de agosto de 2022.

#### 2. Participación en la consulta ciudadana.

Durante el periodo de la consulta se recibieron 385 respuestas únicas. En ellas, la participación de las mujeres (55,6%) fue levemente mayor a la de los hombres (44,4%), considerando que participaron 214 mujeres y 171 hombres.

El perfil de quienes respondieron la encuesta indica que 338 personas son servidores públicos (87,8%) y 47 personas hacen parte del sector privado (12,2%), como indica la gráfica 1. Por su parte, del subgrupo de servidores públicos, 206 personas (53,5%) se encuentran vinculadas a la Secretaría de Hacienda Distrital (SHD) mientras que otras 114 (29,6%) tienen una vinculación laboral con alguna entidad o empresa del Distrito.

**Gráfica 1.**  
**Lugar de trabajo de quienes respondieron la consulta**  
*Número de personas*



Fuente: Consulta Ciudadana Observatorio Fiscal del Distrito – FiscalData (OFD-FiscalData 2022).

[www.haciendabogota.gov.co](http://www.haciendabogota.gov.co)

Carrera 30 N° 25-90 Bogotá D.C. Código Postal 111311

PBX: +57(1) 601 338 50 00 - Información: Línea 195

NIT 899.999.061-9

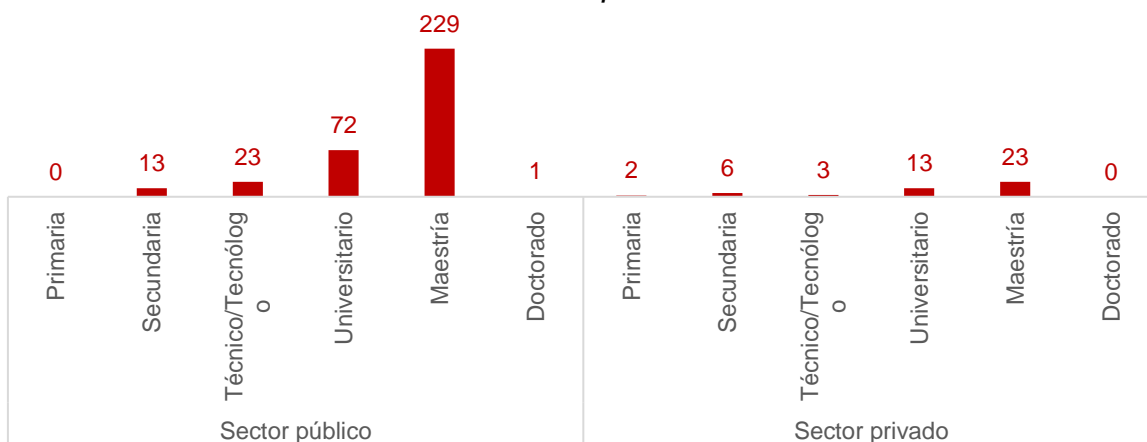


### 3. Perfil típico de las personas que participaron en la consulta ciudadana.

Como se observa en la gráfica 2, la mayor parte de las personas que registraron su opinión tienen un título universitario o posgrado en maestría, independientemente de si se desempeñan en el sector público o privado. Adicionalmente, como se indica en la gráfica 3, se trata de personas que, en su clara mayoría, cuentan con experiencia profesional superior a una década. Dos terceras partes de las personas que diligenciaron la consulta señalan que se desempeñan como profesionales universitarios o especializados.

**Gráfico 2. Nivel educativo**

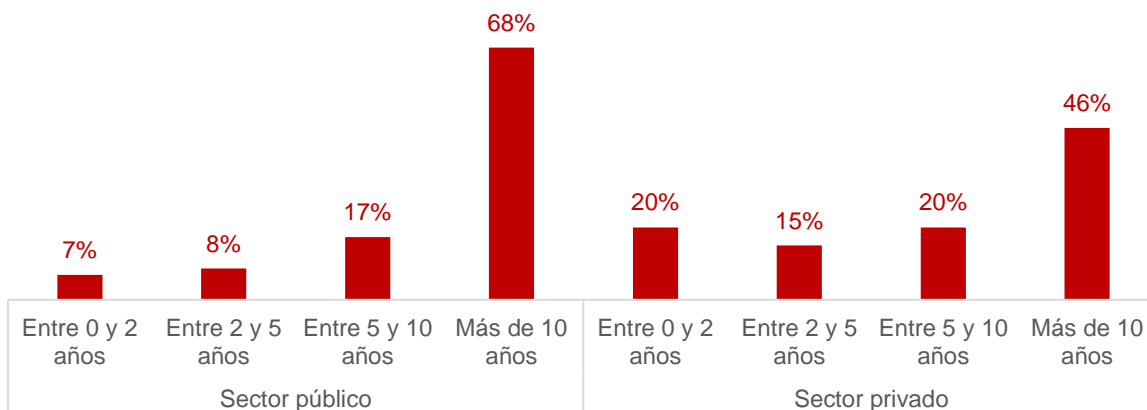
*Número de personas*



Fuente: Consulta Ciudadana OFD-FiscalData 2022.

**Gráfico 3. Experiencia profesional**

*Porcentaje*



Fuente: Consulta Ciudadana OFD-FiscalData 2022.

[www.haciendabogota.gov.co](http://www.haciendabogota.gov.co)

Carrera 30 N° 25-90 Bogotá D.C. Código Postal 111311

PBX: +57(1) 601 338 50 00 - Información: Línea 195

NIT 899.999.061-9



ALCALDÍA MAYOR  
DE BOGOTÁ D.C.  
SECRETARÍA DE HACIENDA

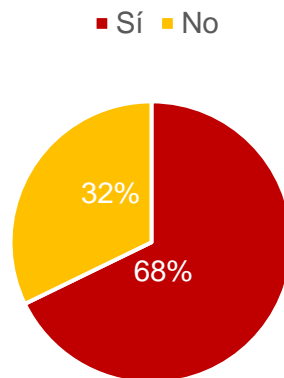
Así, de acuerdo con los resultados, el perfil típico de las personas que participaron en la consulta ciudadana sobre el Observatorio Fiscal del Distrito – FiscalData es el siguiente:

- En el caso de los servidores públicos, se trata de una mujer vinculada a la Secretaría Distrital de Hacienda en el nivel *profesional*. Además, cuenta con más de 10 años de experiencia y ha completado, al menos, un posgrado.
- Para el caso de las personas que no son servidores públicos, se trata de un hombre que trabaja como profesional independiente en el sector privado y que cuenta con más de 10 años de experiencia y, cuando menos, un posgrado.

#### 4. Fuentes de Información sobre finanzas públicas de Bogotá D.C.

El 68% de los encuestados (261 personas) indicaron que suelen buscar información sobre las finanzas públicas de Bogotá o sobre impuestos y gasto público de la ciudad (temas fiscales o de hacienda pública), como se observa en la gráfica 4. La proporción es mayor en los servidores públicos que en la ciudadanía general. Mientras el 71% de los servidores afirma que suele buscar información sobre finanzas públicas de la ciudad, la proporción baja al 47% para los ciudadanos que no son servidores públicos.

**Gráfica 4. ¿Suele buscar información sobre las finanzas públicas de Bogotá o sobre impuestos y gasto público de la ciudad?**



Fuente: Consulta Ciudadana OFD-FiscalData 2022.

La mayoría de las personas que busca información sobre finanzas públicas de Bogotá, como se indica en la gráfica 5, accede a través de páginas web en un claro primer lugar. El segundo lugar, aunque a una amplia distancia, se ubican los periódicos y la televisión. Sin embargo, los ciudadanos que no se identifican como servidores públicos se informan

**[www.haciendabogota.gov.co](http://www.haciendabogota.gov.co)**

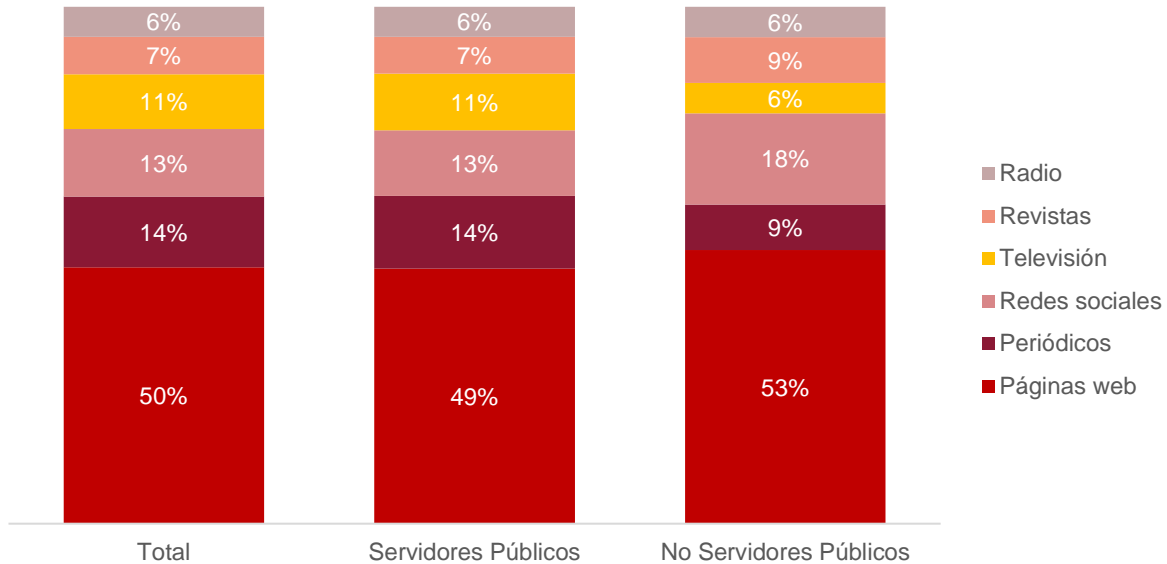
Carrera 30 N° 25-90 Bogotá D.C. Código Postal 111311

PBX: +57(1) 601 338 50 00 - Información: Línea 195

NIT 899.999.061-9

principalmente por páginas web y por redes sociales. En cualquier caso, ambos grupos de personas indican que la radio es su fuente de información menos frecuente.

**Gráfica 5. Medios utilizados regularmente para conocer noticias acerca de finanzas públicas y asuntos fiscales de la ciudad**



Fuente: Consulta Ciudadana OFD-FiscalData 2022. Nota: El total para esta pregunta corresponde a las personas que indicaron que suelen buscar información sobre las finanzas públicas de Bogotá o sobre impuestos y gasto público de la ciudad (temas fiscales o de hacienda pública). (n= 261)

Adicionalmente, en línea con el perfil típico de las personas que diligenciaron la Consulta, la fuente de información más común sobre finanzas públicas y política fiscal del Distrito Capital es la Secretaría de Hacienda Distrital. La Alcaldía Mayor de Bogotá D.C. y los buscadores web se ubican en segundo y tercer lugar, respectivamente. El Banco de la República se ubica en cuarto lugar. Le sigue la página web del Ministerio de Hacienda y Crédito Público. La página web de FiscalData, se ubica en octavo lugar, dado que, de acuerdo con las respuestas, es la fuente principal de información del 5% de los ciudadanos que participaron en la consulta.

Para el caso de los ciudadanos que no son servidores públicos, en líneas generales, las tendencias se mantienen. De acuerdo con lo que indican, al igual que para los servidores públicos, su fuente de información más común en materia de finanzas de la ciudad es la Secretaría Distrital de Hacienda, seguida de la Alcaldía Mayor de Bogotá y de los buscadores web. Sin embargo, a diferencia de los servidores públicos, en el cuarto lugar se encuentra el Ministerio de Hacienda y Crédito Público, y, en quinto lugar, la Secretaría de Desarrollo Económico de Bogotá. En el grupo de ciudadanos que no se identifican

**[www.haciendabogota.gov.co](http://www.haciendabogota.gov.co)**

Carrera 30 N° 25-90 Bogotá D.C. Código Postal 111311

PBX: +57(1) 601 338 50 00 - Información: Línea 195

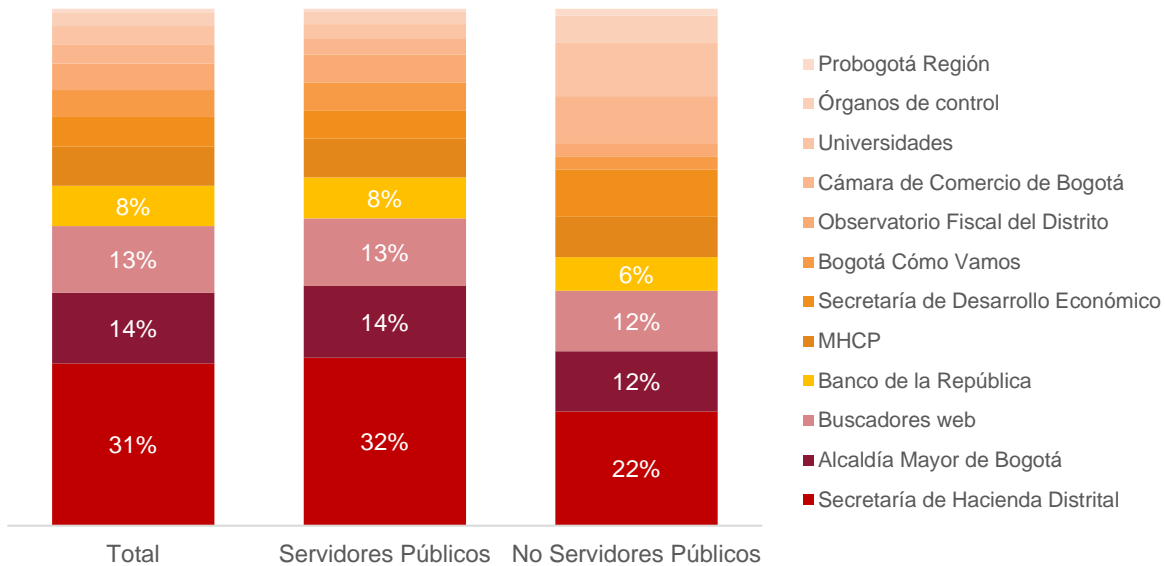
NIT 899.999.061-9



ALCALDÍA MAYOR  
DE BOGOTÁ D.C.  
SECRETARÍA DE HACIENDA

como servidores públicos, la página web de FiscalData, se ubica en décimo lugar, siendo la principal fuente de información en el 3% de los casos.

**Gráfica 6. Fuente de información sobre finanzas públicas y política fiscal del Distrito Capital**



Fuente: Consulta Ciudadana OFD-FiscalData 2022. Nota: El total para esta pregunta corresponde a las personas que indicaron que suelen buscar información sobre las finanzas públicas de Bogotá o sobre impuestos y gasto público de la ciudad (temas fiscales o de hacienda pública). (n= 261)

## 5. Principales aportes de un observatorio fiscal para la ciudad

Las personas que participaron en la Consulta y señalaron que buscan información sobre las finanzas públicas de la ciudad (261 personas) identifican que un observatorio fiscal para Bogotá D.C. puede contribuir a la transparencia en el manejo de los recursos públicos, ayudar a la comprensión del uso de los recursos públicos y ser una referencia para toma de decisiones.

Por otra parte, como indican las gráficas 7 y 8, el principal interés de las personas que participaron en la Consulta y señalaron que buscan información sobre las finanzas públicas de la ciudad (261 personas) corresponde a *Asuntos tributarios* (108 personas, equivalente al 41%) y a *Estadísticas y resultados fiscales* (78 personas, equivalente a 30%).

Estos resultados se ratifican también a nivel de subgrupo, pues, tanto los servidores públicos como los ciudadanos que no se identifican como tal, indican las mismas preferencias temáticas. En cualquier caso, quienes no son servidores públicos tienen un

[www.haciendabogota.gov.co](http://www.haciendabogota.gov.co)

Carrera 30 N° 25-90 Bogotá D.C. Código Postal 111311

PBX: +57(1) 601 338 50 00 - Información: Línea 195

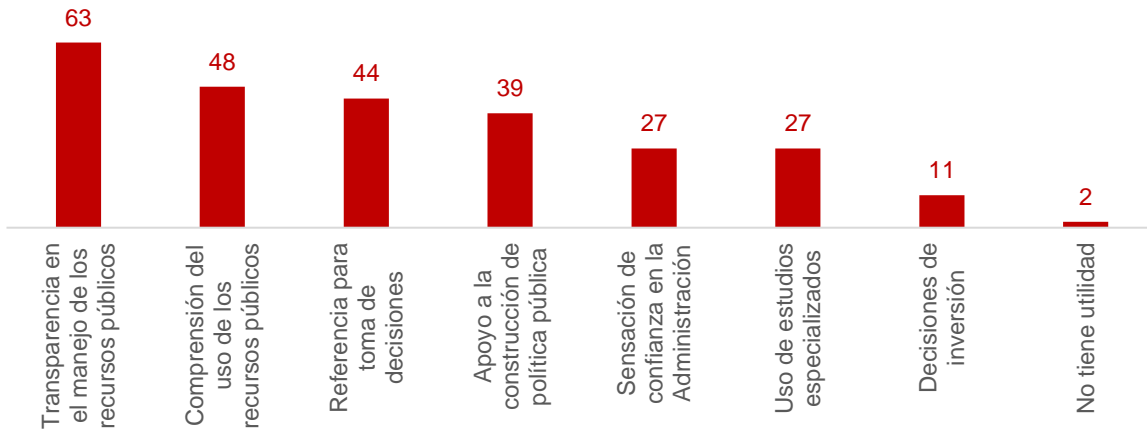
NIT 899.999.061-9



ALCALDÍA MAYOR  
DE BOGOTÁ D.C.  
SECRETARÍA DE HACIENDA

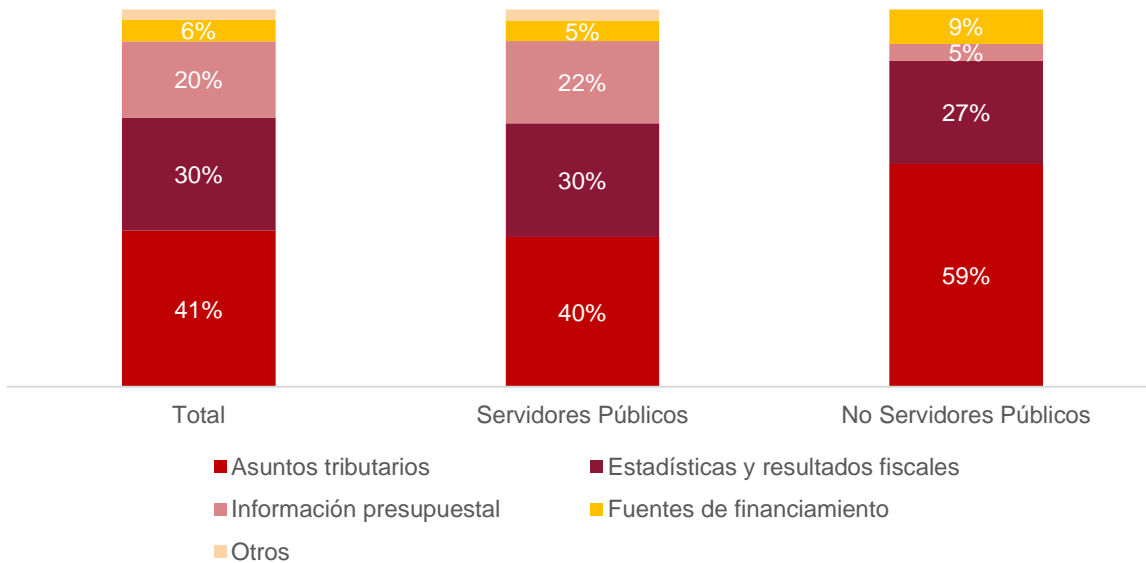
interés mucho más marcado en asuntos tributarios y tienen un menor interés en información presupuestal.

**Gráfica 7. Utilidad de un observatorio fiscal para la ciudad de Bogotá D.C.**



Fuente: Consulta Ciudadana OFD-FiscalData 2022. Nota: El total para esta pregunta corresponde a las personas que indicaron que suelen buscar información sobre las finanzas públicas de Bogotá o sobre impuestos y gasto público de la ciudad (temas fiscales o de hacienda pública). (n= 261)

**Gráfica 8. Temas de interés en un observatorio fiscal para Bogotá D.C.**

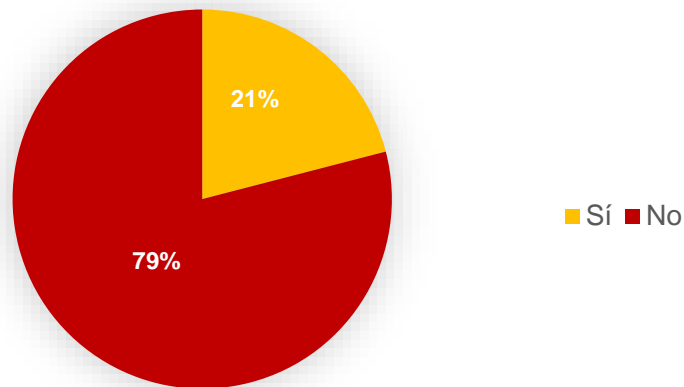


Fuente: Consulta Ciudadana OFD-FiscalData 2022. Nota: El total para esta pregunta corresponde a las personas que indicaron que suelen buscar información sobre las finanzas públicas de Bogotá o sobre impuestos y gasto público de la ciudad (temas fiscales o de hacienda pública). (n= 261)

## 6. Percepción sobre el Observatorio Fiscal del Distrito – FiscalData.

De acuerdo con los resultados de la consulta, 1 de cada 5 ciudadanos que busca información sobre las finanzas públicas de la ciudad indica que conoce la página web de FiscalData (55 personas). La proporción es la misma para los grupos de ciudadanos que son servidores públicos y para aquellos que no lo son. En cualquier caso, quienes conocen la página web de FiscalData son mayoritariamente personas vinculadas a la SHD (33 personas, equivalente al 62%) y funcionarios del gobierno distrital (8 personas, equivalente al 15%).

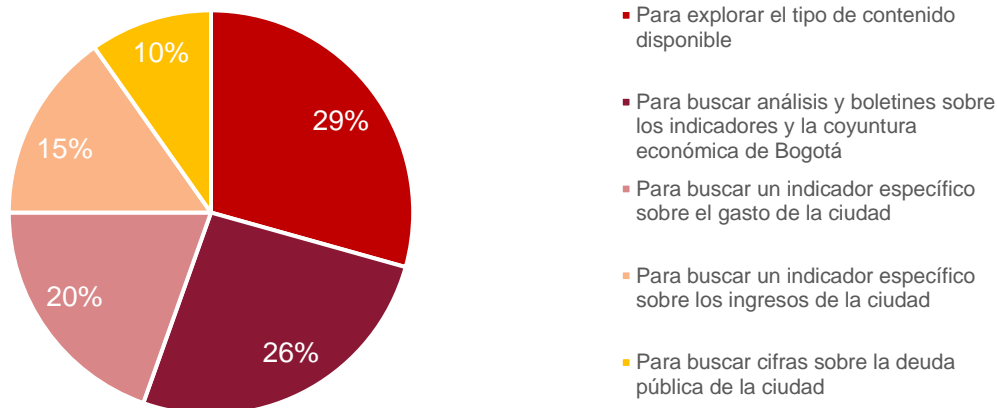
**Gráfica 9. Porcentaje de personas que indican conocer la página web de FiscalData.**



Fuente: Consulta Ciudadana OFD-FiscalData 2022. Nota: El total para esta pregunta corresponde a las personas que indicaron que suelen buscar información sobre las finanzas públicas de Bogotá o sobre impuestos y gasto público de la ciudad (temas fiscales o de hacienda pública). (n= 261)

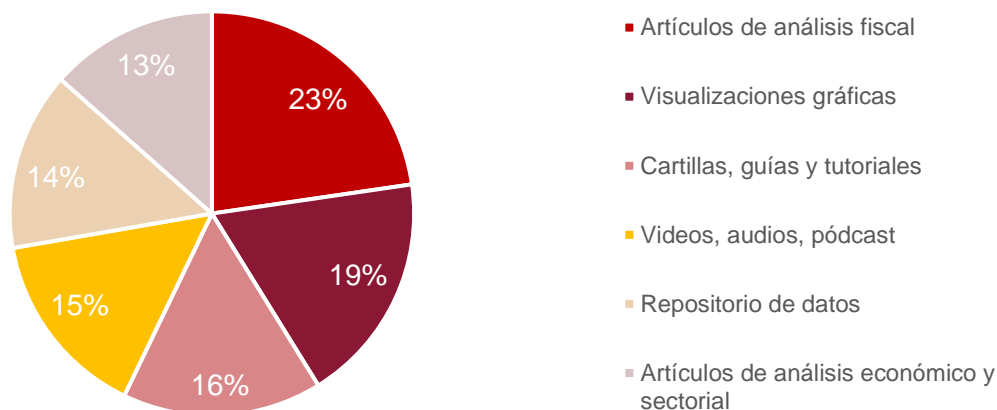
De acuerdo con lo que indican, la mayoría de quienes conocen la página web de FiscalData suelen visitarla entre 1 a 4 veces al mes. Como se indica en la gráfica 10, la mayor parte de las visitas suele ser para explorar el tipo de contenido disponible, buscar análisis y boletines sobre los indicadores y la coyuntura económica de Bogotá o para explorar indicadores de gasto de la ciudad. Adicionalmente, tal como indica la gráfica 11, prefieren que la información se presente a través de artículos de análisis, gráficos, videos, audios y pódcast.

**Gráfica 10. Motivo principal de visita a la página web de FiscalData.**



Fuente: Consulta Ciudadana OFD-FiscalData 2022. Nota: El total para esta pregunta corresponde a las personas que indicaron que conocen la página web de FiscalData. (n= 54)

**Gráfica 11. Formato de presentación preferido para visualizar la información en la página web de FiscalData.**



Fuente: Consulta Ciudadana OFD-FiscalData 2022. Nota: El total para esta pregunta corresponde a las personas que indicaron que conocen la página web de FiscalData. (n= 54)

Se destaca positivamente que la amplia mayoría de las personas (75,9%) que han visitado la página web de FiscalData han encontrado toda la información que estaban buscando mientras que el 18,5% lo ha hecho parcialmente, tal como indica la gráfica 12.

**[www.haciendabogota.gov.co](http://www.haciendabogota.gov.co)**

Carrera 30 N° 25-90 Bogotá D.C. Código Postal 111311

PBX: +57(1) 601 338 50 00 - Información: Línea 195

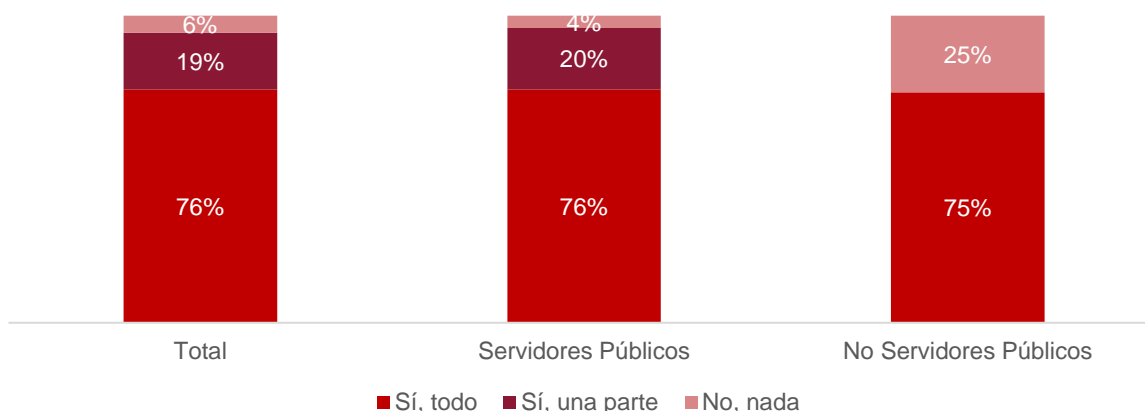
NIT 899.999.061-9





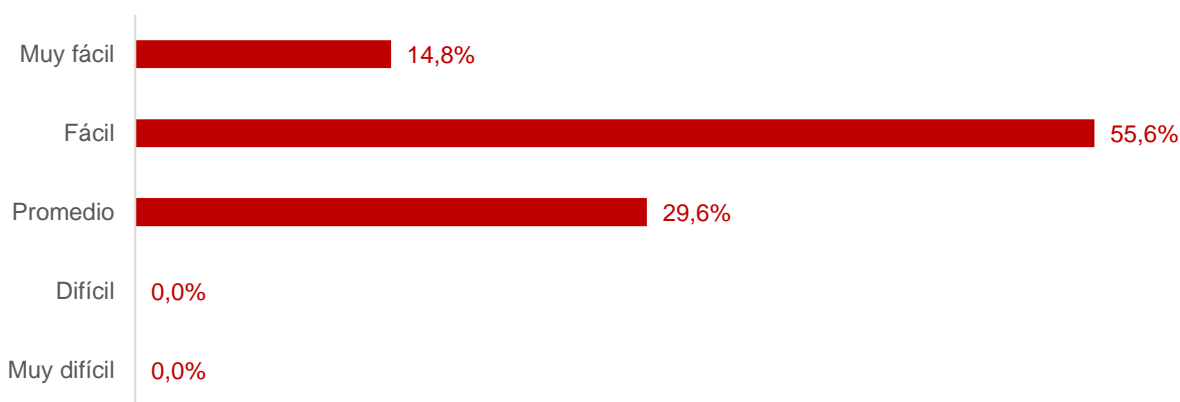
Solamente 5,6% de las personas indica que no ha encontrado la información que estaba buscando, aunque esa proporción es más alta en los ciudadanos que no son servidores públicos. Ante ese hecho, han indicado que quisieran que el Observatorio Fiscal del Distrito – FiscalData presente información sobre los impuestos de la ciudad, su funcionamiento y recaudo y mejorar la frecuencia de actualización de las cifras estadísticas para incrementar su relevancia.

**Gráfica 12. Porcentaje de personas que encuentra la información que estaba buscando en la página web de FiscalData.**



Fuente: Consulta Ciudadana OFD-FiscalData 2022. Nota: El total para esta pregunta corresponde a las personas que indicaron que conocen la página web de FiscalData. (n= 54)

**Gráfica 13. Grado de dificultad de búsqueda de información en la página web de FiscalData.**



Fuente: Consulta Ciudadana OFD-FiscalData 2022. Nota: El total para esta pregunta corresponde a las personas que indicaron que conocen la página web de FiscalData. (n= 54)

**[www.haciendabogota.gov.co](http://www.haciendabogota.gov.co)**

Carrera 30 N° 25-90 Bogotá D.C. Código Postal 111311

PBX: +57(1) 601 338 50 00 - Información: Línea 195

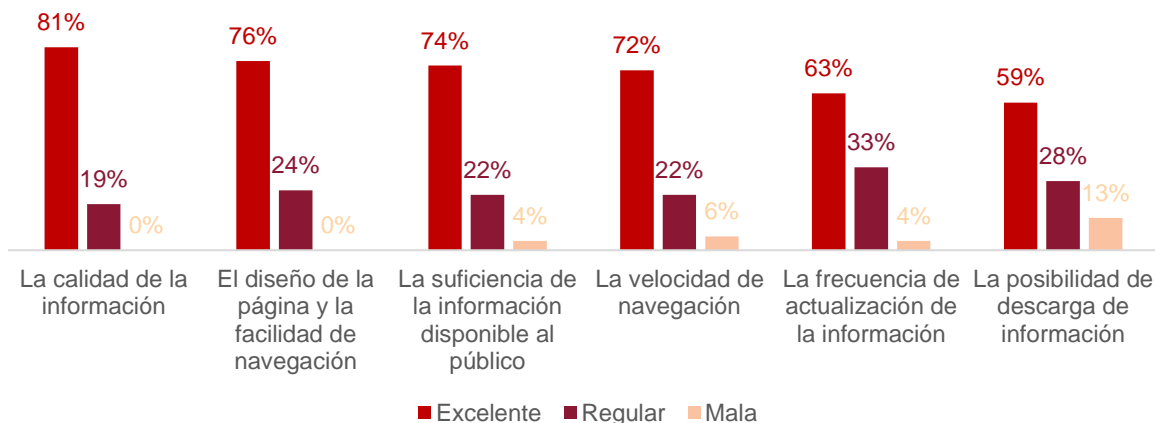
NIT 899.999.061-9



ALCALDÍA MAYOR  
DE BOGOTÁ D.C.  
SECRETARÍA DE HACIENDA

Finalmente, en cuanto a la experiencia de navegación, quienes conocen la página web de FiscalData señalan mayoritariamente que buscar información en ella es fácil o muy fácil, como refleja la gráfica 13. Además, como se indica en la gráfica 14, el indicador mejor calificado de FiscalData es la calidad de su información. Los aspectos con puntajes más bajos son la frecuencia de actualización de la información y la posibilidad de descarga de información.

**Gráfica 14. Percepción sobre aspectos de la página web de FiscalData.**



Fuente: Consulta Ciudadana OFD-FiscalData 2022. Nota: El total para esta pregunta corresponde a las personas que indicaron que conocen la página web de FiscalData. (n= 54)